

GÜNEŞ SİGORTA ANONİM ŞİRKETİ

**1 OCAK - 31 ARALIK 2017 HESAP DÖNEMİNE AİT
FİNANSAL TABLOLAR VE BAĞIMSIZ
DENETİM RAPORU**



BAĞIMSIZ DENETÇİ RAPORU

Güneş Sigorta A.Ş. Yönetim Kurulu'na

A. Finansal Tabloların Bağımsız Denetimi

1. Görüş

Güneş Sigorta A.Ş.'nin ("Şirket") 31 Aralık 2017 tarihli bilançosu ile aynı tarihte sona eren hesap dönemine ait; gelir tablosu, özsermaye değişim tablosu ve nakit akış tablosu ile önemli muhasebe politikalarının özeti de dâhil olmak üzere finansal tablo dipnotlarından oluşan finansal tablolarını denetlemiş bulunuyoruz.

Görüşümüze göre, ilişikteki finansal tablolar Şirket'in 31 Aralık 2017 tarihi itibarıyla finansal durumunu ve aynı tarihte sona eren hesap dönemine ait finansal performansını ve nakit akışlarını sigortacılık mevzuatı gereği yürürlükte bulunan muhasebe ve finansal raporlamaya ilişkin düzenlemeler ve bunlar ile düzenlenmeyen konularda Türkiye Muhasebe Standartları hükümlerini içeren; "Sigortacılık Muhasebe ve Finansal Raporlama Mevzuatı"na uygun olarak tüm önemli yönleriyle gerçeğe uygun bir biçimde sunmaktadır.

2. Görüşün Dayanağı

Yaptığımız bağımsız denetim, sigortacılık mevzuatı gereği yürürlükte bulunan bağımsız denetim ilkelerine ilişkin düzenlemelere ve Kamu Gözetimi, Muhasebe ve Denetim Standartları Kurumu ("KGK") tarafından yayımlanan Türkiye Denetim Standartları'nın bir parçası olan Bağımsız Denetim Standartları'na ("BDS") uygun olarak yürütülmüştür. Bu standartlar kapsamındaki sorumluluklarımız, raporumuzun "Bağımsız Denetçinin Finansal Tabloların Bağımsız Denetimine İlişkin Sorumlulukları" bölümünde ayrıntılı bir şekilde açıklanmıştır. KGK tarafından yayımlanan Bağımsız Denetçiler için Etik Kurallar ("Etik Kurallar") ile finansal tabloların bağımsız denetimiyle ilgili mevzuatta yer alan etik hükümlere uygun olarak Şirket'ten bağımsız olduğumuzu beyan ederiz. Etik Kurallar ve mevzuat kapsamındaki etiğe ilişkin diğer sorumluluklar da tarafımızca yerine getirilmiştir. Bağımsız denetim sırasında elde ettiğimiz bağımsız denetim kanıtlarının, görüşümüzün oluşturulması için yeterli ve uygun bir dayanak oluşturduğuna inanıyoruz.



3. Kilit Denetim Konuları

Kilit denetim konuları, mesleki muhakememize göre cari döneme ait finansal tabloların bağımsız denetiminde en çok önem arz eden konulardır. Kilit denetim konuları, bir bütün olarak finansal tabloların bağımsız denetimi çerçevesinde ve finansal tablolara ilişkin görüşümüzün oluşturulmasında ele alınmış olup, bu konular hakkında ayrı bir görüş bildirmiyoruz.

<i>Kilit denetim konuları</i>	<i>Denetimde konunun nasıl ele alındığı</i>
<p>Gerçekleşmiş ancak rapor edilmemiş tazminat bedellerinin tahmini</p> <p>Dipnot 2 ve 17’de açıklandığı üzere, Şirket 31 Aralık 2017 itibarıyla, 239,822,053 TL tutarında net gerçekleşmiş ancak rapor edilmemiş tazminat bedeli karşılığı ayırmıştır.</p> <p>Söz konusu karşılık, Hazine Müsteşarlığı tarafından yayımlanan 5 Aralık 2014 tarih ve 2014/16 sayılı “Muallak Tazminat Karşılığı’na İlişkin Genelge” uyarınca, Şirket aktüerinin görüşleri çerçevesinde belirlenen en iyi tahmin yöntemleri ile hesaplanır. Denetimimiz esnasında bu alana odaklanmamızın nedeni; gerçekleşmiş ancak rapor edilmemiş tazminat bedeli karşılığı tutarının finansal tablolar içerisindeki tutarsal önemi ve karşılık hesaplamalarının yapısı gereği önemli aktüeryal yargı ve tahminleri içermesidir.</p>	<p>Gerçekleşmiş ancak rapor edilmemiş tazminat bedeli karşılığı hesaplamalarında kullanılan gerçekleşen hasarlara ilişkin Şirket yönetiminin uyguladığı önemli kontrollerin tasarım ve operasyonel etkinliğini test ettik. Gerçekleşmiş ancak rapor edilmemiş tazminat bedelleri hesaplamasının, seçilen branşlar için matematiksel doğruluğunu kontrol ettik. Şirket yönetimi ve Şirket’in dahili ve harici aktüerleri ile görüşerek, branş bazında kullanılan metod ve varsayımları bünyemizde yer alan aktüerya uzmanları ile birlikte değerlendirdik. Ayrıca, seçilen branşların gerçekleşmiş ancak rapor edilmemiş tazminat bedeli karşılıkları için bağımsız bir değerlendirme gerçekleştirerek makul aralık tahminleri belirledik ve Şirket’in kayıtlarında yer alan ilgili tutarlar ile karşılaştırdık.</p> <p>Söz konusu karşılıklar ile ilgili finansal tablolarda yer alan açıklamaların yeterliliğini ve doğruluğunu kontrol ettik.</p>

<i>Kilit denetim konuları</i>	<i>Denetimde konunun nasıl ele alındığı</i>
<p><i>Muallak Tazminat Karşılığında Kaynaklanan Net Nakit Akışlarının İskonto Edilmesi ve 31 Aralık 2016 Tarihi İtibariyle Hazırlanan Geçmiş Dönem Finansal Tablolarının Yeniden Düzenlenmesi</i></p> <p>Dipnot 2’de açıklandığı üzere, Şirket, Hazine Müsteşarlığı tarafından 15 Eylül 2017 tarihinde yayımlanan 2017/7 sayılı Muallak Tazminat Karşılığında Kaynaklanan Net Nakit Akışlarının İskonto Edilmesi Hakkındaki 2016/22 Sayılı Genelgede Değişiklik Yapılmasına Dair Genelge çerçevesinde, Genel Sorumluluk ve Kara Araçları Sorumluluk branşları için Sigortacılık Mevzuatı’na göre hesapladığı ve ayırdığı muallak tazminat karşılıklarının oluşturacağı net nakit akışlarını, ilgili genelgede belirtilen esaslara göre 31 Aralık 2017 ve 2016 tarihleri itibariyle iskonto etmiştir.</p> <p>Şirket, 31 Aralık 2017 tarihi itibariyle 88,104,234 TL ve 31 Aralık 2016 tarihi itibariyle 82,817,231 TL tutarlarında iskonto tutarını muhasebeleştirilmiş ve ilgili genelgede belirtildiği üzere, muallak tazminat karşılığının iskonto edilmesi işlemini muhasebe politikası değişikliği olarak değerlendirmiştir.</p> <p>Bu konuya özellikle odaklanmamızın nedeni; söz konusu iskonto işleminin finansal tablolar içerisindeki tutarsal önemi ve bağımsız denetimimiz kapsamındaki 1 Ocak - 31 Aralık 2017 hesap dönemine ait finansal tabloların açılış bakiyelerini teşkil eden 31 Aralık 2016 tarihli finansal tabloların, işlemin muhasebe politikası değişikliği olarak değerlendirilmesi nedeniyle, yeniden düzenlenmiş olmasıdır.</p>	<p>Şirket’in 31 Aralık 2017 ve 31 Aralık 2016 tarihleri itibarıyla, Genel Sorumluluk ve Kara Araçları Sorumluluk branşları için gerçekleştirdiği iskonto hesaplamalarını yeniden hesaplama yöntemiyle test ettik. Şirket’in iskonto işlemi nedeniyle 31 Aralık 2016 tarihi itibariyle hazırladığı geçmiş dönem finansal tablolarını yeniden düzenlemek için finansal tablolarına yansıttığı düzeltme kayıtlarını kontrol ettik.</p> <p>Şirket’in ilişikteki finansal tablolarda yer alan yeniden düzenlenmiş finansal tablolar ile ilgili dipnot değişiklikleri ile yeniden düzenlemeye ilişkin yapılan dipnot açıklamalarının yeterliliğini ve doğruluğunu kontrol ettik.</p>



4. Yönetimin ve Üst Yönetimden Sorumlu Olanların Finansal Tablolara İlişkin Sorumlulukları

Şirket yönetimi; finansal tabloların “Sigortacılık Muhasebe ve Finansal Raporlama Mevzuatı”na uygun olarak hazırlanmasından, gerçeğe uygun bir biçimde sunumundan ve hata veya hile kaynaklı önemli yanlışlık içermeyecek şekilde hazırlanması için gerekli gördüğü iç kontrolden sorumludur.

Finansal tabloları hazırlarken yönetim; Şirket’in sürekliliğini devam ettirme kabiliyetinin değerlendirilmesinden, gerektiğinde süreklilikle ilgili hususları açıklamaktan ve Şirket’i tasfiye etme ya da ticari faaliyeti sona erdirmeye niyeti ya da mecburiyeti bulunmadığı sürece işletmenin sürekliliği esasını kullanmaktan sorumludur.

Üst yönetimden sorumlu olanlar, Şirket’in finansal raporlama sürecinin gözetiminden sorumludur.

5. Bağımsız Denetçinin Finansal Tabloların Bağımsız Denetimine İlişkin Sorumlulukları

Bir bağımsız denetimde, biz bağımsız denetçilerin sorumlulukları şunlardır:

Amacımız, bir bütün olarak finansal tabloların hata veya hile kaynaklı önemli yanlışlık içerip içermediğine ilişkin makul güvence elde etmek ve görüşümüzü içeren bir bağımsız denetçi raporu düzenlemektir. Sigortacılık mevzuatı gereği yürürlükte bulunan bağımsız denetim ilkelerine ilişkin düzenlemelere ve BDS'lere uygun olarak yürütülen bir bağımsız denetim sonucunda verilen makul güvence; yüksek bir güvence seviyesidir ancak, var olan önemli bir yanlışlığın her zaman tespit edileceğini garanti etmez. Yanlışlıklar hata veya hile kaynaklı olabilir. Yanlışlıkların, tek başına veya toplu olarak, finansal tablo kullanıcılarının bu tablolara istinaden alacakları ekonomik kararları etkilemesi makul ölçüde bekleniyorsa bu yanlışlıklar önemli olarak kabul edilir.

Sigortacılık mevzuatı gereği yürürlükte bulunan bağımsız denetim ilkelerine ilişkin düzenlemelere ve BDS'lere uygun olarak yürütülen bağımsız denetimin gereği olarak, bağımsız denetim boyunca mesleki muhakememizi kullanmakta ve meslekî şüpheciliğimizi sürdürmekteyiz. Tarafımızca ayrıca:

- Finansal tablolardaki hata veya hile kaynaklı “önemli yanlışlık” riskleri belirlenmekte ve değerlendirilmekte; bu risklere karşılık veren denetim prosedürleri tasarlanmakta ve uygulanmakta ve görüşümüze dayanak teşkil edecek yeterli ve uygun denetim kanıtı elde edilmektedir. Hile; muvazaa, sahtekârlık, kasıtlı ihmal, gerçeğe aykırı beyan veya iç kontrol ihlali fiillerini içerebildiğinden, hile kaynaklı önemli bir yanlışlığı tespit edememe riski, hata kaynaklı önemli bir yanlışlığı tespit edememe riskinden yüksektir.



- Şirket'in iç kontrolünün etkinliğine ilişkin bir görüş bildirmek amacıyla değil ama duruma uygun denetim prosedürlerini tasarlamak amacıyla denetimle ilgili iç kontrol değerlendirilmektedir.
- Yönetim tarafından kullanılan muhasebe politikalarının uygunluğu ile yapılan muhasebe tahminleri ile ilgili açıklamaların makul olup olmadığı değerlendirilmektedir.
- Elde edilen denetim kanıtlarına dayanarak Şirket'in sürekliliğini devam ettirme kabiliyetine ilişkin ciddi şüphe oluşturabilecek olay veya şartlarla ilgili önemli bir belirsizliğin mevcut olup olmadığı hakkında ve yönetimin işletmenin sürekliliği esasının kullanılmasının uygunluğu hakkında sonuca varılmaktadır. Önemli bir belirsizliğin mevcut olduğu sonucuna varmamız hâlinde, raporumuzda, finansal tablolardaki ilgili açıklamalara dikkat çekmemiz ya da bu açıklamaların yetersiz olması durumunda olumlu görüş dışında bir görüş vermemiz gerekmektedir. Vardığımız sonuçlar, bağımsız denetçi raporu tarihine kadar elde edilen denetim kanıtlarına dayanmaktadır. Bununla birlikte, gelecekteki olay veya şartlar Şirket'in sürekliliğini sona erdirebilir.
- Finansal tabloların açıklamaları dâhil olmak üzere, genel sunumu, yapısı ve içeriği ile bu tabloların, temelini oluşturan işlem ve olayları gerçeğe uygun sunumu sağlayacak şekilde yansıtıp yansıtmadığı değerlendirilmektedir.

Diğer hususların yanı sıra, denetim sırasında tespit ettiğimiz önemli iç kontrol eksiklikleri dâhil olmak üzere, bağımsız denetimin planlanan kapsamı ve zamanlaması ile önemli denetim bulgularını üst yönetimden sorumlu olanlara bildirmekteyiz.

Bağımsızlığa ilişkin etik hükümlere uygunluk sağladığımızı üst yönetimden sorumlu olanlara bildirmiş bulunmaktayız. Ayrıca bağımsızlık üzerinde etkisi olduğu düşünülebilecek tüm ilişkiler ve diğer hususlar ile varsa, ilgili önlemleri üst yönetimden sorumlu olanlara iletmiş bulunmaktayız.

Üst yönetimden sorumlu olanlara bildirilen konular arasından, cari döneme ait finansal tabloların bağımsız denetiminde en çok önem arz eden konuları yani kilit denetim konularını belirlemekteyiz. Mevzuatın konunun kamuya açıklanmasına izin vermediği durumlarda veya konuyu kamuya açıklamanın doğuracağı olumsuz sonuçların, kamuya açıklamanın doğuracağı kamu yararını aşacağıın makul şekilde beklendiği oldukça istisnai durumlarda, ilgili hususun bağımsız denetçi raporumuzda bildirilmemesine karar verebiliriz.

B. Mevzuattan Kaynaklanan Diğer Yükümlülükler

1. 6102 sayılı Türk Ticaret Kanunu'nun ("TTK") 402. Maddesi'nin dördüncü fıkrası uyarınca, Şirket'in 1 Ocak - 31 Aralık 2017 hesap döneminde defter tutma düzeninin, kanun ile şirket esas sözleşmesinin finansal raporlamaya ilişkin hükümlerine uygun olmadığına dair önemli bir hususa rastlanmamıştır.
2. TTK'nın 402. Maddesi'nin dördüncü fıkrası uyarınca, Yönetim Kurulu tarafımıza denetim kapsamında istenen açıklamaları yapmış ve istenen belgeleri vermiştir.
3. TTK'nın 398. Maddesi'nin dördüncü fıkrası uyarınca düzenlenen Riskin Erken Saptanması Sistemi ve Komitesi Hakkında Denetçi Raporu 13 Şubat 2018 tarihinde Şirket'in Yönetim Kurulu'na sunulmuştur.

PwC Bağımsız Denetim ve
Serbest Muhasebeci Mali Müşavirlik A.Ş.



Talar Gül, SMMM
Sorumlu Denetçi

İstanbul, 13 Şubat 2018


31 ARALIK 2017 TARİHİ İTİBARIYLA DÜZENLENEN FİNANSAL TABLOLARA İLİŞKİN ŞİRKET BEYANI

İlişikte sunulan 31 Aralık 2017 tarihi itibarıyla düzenlediğimiz finansal tablolar ile bunlara ilişkin açıklama ve dipnotların sigortacılık mevzuatı gereği yürürlükte bulunan muhasebe ilke ve standartlarına göre hazırlandığını ve ilgili mevzuat ile şirketimiz kayıtlarına uygun olduğunu beyan ederiz.

Güneş Sigorta A.Ş.


13 Şubat 2018



Serhat Süreyya ÇETİN
Yönetim Kurulu Üyesi,
Genel Müdür


Murat KOYGUN
Genel Müdür Yardımcısı


Uğur SEFİLOĞLU
Grup Müdürü


M. Bahadır TAMKAN
Teknik Muhasebe Müdürü


Murat SÜZER
Genel Muhasebe ve Finansal
Raporlama Müdürü


Orhan Emre ÇELİK
Aktier
Sicil No: 40

GÜNEŞ SİGORTA ANONİM ŞİRKETİ

1 OCAK - 31 ARALIK 2017 HESAP DÖNEMİNE AİT FİNANSAL TABLOLAR

İÇİNDEKİLER	SAYFA
AYRINTILI BİLANÇOLAR	1-5
AYRINTILI GELİR TABLOLARI	6-8
NAKİT AKIŞ TABLOLARI.....	9
ÖZSERMAYE DEĞİŞİM TABLOLARI	10
FİNANSAL TABLOLARA İLİŞKİN AÇIKLAYICI DİPNOTLAR.....	11-72
EK 1 - KAR DAĞITIM TABLOSU	73

GÜNEŞ SİGORTA ANONİM ŞİRKETİ

31 ARALIK 2017 VE 31 ARALIK 2016 TARİHLERİ İTİBARIYLA AYRINTILI BİLANÇOLAR

(Para birimi aksi belirtilmedikçe Türk Lirası ("TL") olarak ifade edilmiştir.)

VARLIKLAR

	Dipnot	Bağımsız Denetimden Geçmiş Cari Dönem 31 Aralık 2017	Yeniden Düzenlenmiş (*) Bağımsız Denetimden Geçmiş Önceki Dönem 31 Aralık 2016
I- Cari Varlıklar			
A- Nakit ve Nakit Benzeri Varlıklar	14	864,526,361	665,210,904
1- Kasa	14	2,291	1,186
2- Alınan Çekler		-	-
3- Bankalar	14	739,177,481	556,902,445
4- Verilen Çekler ve Ödeme Emirleri		-	-
5- Banka Garantili ve Üç Aydan Kısa Vadeli Kredi Kartı Alacakları	14	125,333,334	108,299,498
6- Diğer Nakit ve Nakit Benzeri Varlıklar	14	13,255	7,775
B- Finansal Varlıklar ile Riski Sigortalılara Ait Finansal Yatırımlar			
1- Satılmaya Hazır Finansal Varlıklar		-	-
2- Vadeye Kadar Elde Tutulacak Finansal Varlıklar		-	-
3- Alım Satım Amaçlı Finansal Varlıklar		-	-
4- Krediler		-	-
5- Krediler Karşılığı (-)		-	-
6- Riskli Hayat Poliçesi Sahiplerine Ait Finansal Yatırımlar		-	-
7- Şirket Hissesi		-	-
8- Finansal Varlıklar Değer Düşüklüğü Karşılığı (-)		-	-
C- Esas Faaliyetlerden Alacaklar	4.2, 12	449,611,942	395,166,808
1- Sigortacılık Faaliyetlerinden Alacaklar	12	451,780,574	399,041,568
2- Sigortacılık Faaliyetlerinden Alacaklar Karşılığı (-)	4.2, 12	(5,080,848)	(8,062,991)
3- Reasürans Faaliyetlerinden Alacaklar		-	-
4- Reasürans Faaliyetlerinden Alacaklar Karşılığı (-)		-	-
5- Sigorta ve Reasürans Şirketleri Nezdindeki Depolar		-	-
6- Sigortalılara Krediler (İkrazlar)		-	-
7- Sigortalılara Krediler (İkrazlar) Karşılığı (-)		-	-
8- Emeklilik Faaliyetlerinden Alacaklar		-	-
9- Esas Faaliyetlerden Kaynaklanan Şüpheli Alacaklar	12	165,728,014	135,285,580
10- Esas Faaliyetlerden Kaynaklanan Şüpheli Alacaklar Karşılığı	4.2, 12	(162,815,798)	(131,097,349)
D- İlişkili Taraflardan Alacaklar		14,447	
1- Ortaklardan Alacaklar		-	-
2- İştiraklerden Alacaklar		14,447	-
3- Bağlı Ortaklıklardan Alacaklar		-	-
4- Müşterek Yönetime Tabi Teşebbüslerden Alacaklar		-	-
5- Personelden Alacaklar		-	-
6- Diğer İlişkili Taraflardan Alacaklar		-	-
7- İlişkili Taraflardan Alacaklar Reeskontu (-)		-	-
8- İlişkili Taraflardan Şüpheli Alacaklar		-	-
9- İlişkili Taraflardan Şüpheli Alacaklar Karşılığı (-)		-	-
E- Diğer Alacaklar	4.2, 12, 47	3,203,065	3,708,745
1- Finansal Kiralama Alacakları		-	-
2- Kazanılmamış Finansal Kiralama Faiz Gelirleri (-)		-	-
3- Verilen Depozito ve Teminatlar		-	-
4- Diğer Çeşitli Alacaklar	4.2, 12, 47	3,203,065	3,708,745
5- Diğer Çeşitli Alacaklar Reeskontu (-)		-	-
6- Şüpheli Diğer Alacaklar		403,151	403,151
7- Şüpheli Diğer Alacaklar Karşılığı (-)		(403,151)	(403,151)
F- Gelecek Aylara Ait Giderler ve Gelir Tahakkukları	17	108,981,755	99,188,353
1- Ertelemiş Üretim Giderleri	17	97,786,422	91,138,398
2- Tahakkuk Etmiş Faiz ve Kira Gelirleri		-	-
3- Gelir Tahakkukları		-	-
4- Gelecek Aylara Ait Diğer Giderler	17	11,195,333	8,049,955
G- Diğer Cari Varlıklar		12,641,452	8,631,893
1- Gelecek Aylar İhtiyacı Stoklar		-	-
2- Peşin Ödenen Vergiler ve Fonlar	4.2, 12	12,243,662	7,209,385
3- Ertelemiş Vergi Varlıkları		-	-
4- İş Avansları		-	-
5- Personele Verilen Avanslar	4.2	37,238	58,822
6- Sayım ve Tesellüm Noksanları		-	-
7- Diğer Çeşitli Cari Varlıklar	47	360,552	1,363,686
8- Diğer Cari Varlıklar Karşılığı (-)		-	-
I- Cari Varlıklar Toplamı		1,438,979,022	1,171,906,703

(*) 2.1.6 no'lu dipnotta açıklanmıştır.

Takip eden dipnotlar finansal tabloların tamamlayıcı parçasını oluştururlar.

GÜNEŞ SİGORTA ANONİM ŞİRKETİ

31 ARALIK 2017 VE 31 ARALIK 2016 TARİHLERİ İTİBARIYLA AYRINTILI BİLANÇOLAR

(Para birimi aksi belirtilmedikçe Türk Lirası ("TL") olarak ifade edilmiştir.)

VARLIKLAR	Dipnot	Bağımsız Denetimden Geçmiş Cari Dönem 31 Aralık 2017	Yeniden Düzenlenmiş (*) Bağımsız Denetimden Geçmiş Önceki Dönem 31 Aralık 2016
II- Cari Olmayan Varlıklar			
A- Esas Faaliyetlerden Alacaklar			
1- Sigortacılık Faaliyetlerinden Alacaklar		-	-
2- Sigortacılık Faaliyetlerinden Alacaklar Karşılığı (-)		-	-
3- Reasürans Faaliyetlerinden Alacaklar		-	-
4- Reasürans Faaliyetlerinden Alacaklar Karşılığı (-)		-	-
5- Sigorta ve Reasürans Şirketleri Nezdindeki Depolar		-	-
6- Sigortalılara Krediler (İkrazlar)		-	-
7- Sigortalılara Krediler (İkrazlar) Karşılığı (-)		-	-
8- Emeklilik Faaliyetlerinden Alacaklar		-	-
9- Esas Faaliyetlerden Kaynaklanan Şüpheli Alacaklar		-	-
10- Esas Faaliyetlerden Kaynaklanan Şüpheli Alacaklar Karşılığı (-)		-	-
B- İlişkili Taraflardan Alacaklar			
1- Ortaklardan Alacaklar		-	-
2- İştiraklerden Alacaklar		-	-
3- Bağlı Ortaklıklardan Alacaklar		-	-
4- Müşterek Yönetime Tabi Teşebbüslerden Alacaklar		-	-
5- Personelden Alacaklar		-	-
6- Diğer İlişkili Taraflardan Alacaklar		-	-
7- İlişkili Taraflardan Alacaklar Reeskontu (-)		-	-
8- İlişkili Taraflardan Şüpheli Alacaklar		-	-
9- İlişkili Taraflardan Şüpheli Alacaklar Karşılığı (-)		-	-
C- Diğer Alacaklar	4.2, 12, 47	175,465	166,047
1- Finansal Kiralama Alacakları		-	-
2- Kazanılmamış Finansal Kiralama Faiz Gelirleri (-)		-	-
3- Verilen Depozito ve Teminatlar	4.2, 12, 47	175,465	166,047
4- Diğer Çeşitli Alacaklar		-	-
5- Diğer Çeşitli Alacaklar Reeskontu (-)		-	-
6- Şüpheli Diğer Alacaklar		-	-
7- Şüpheli Diğer Alacaklar Karşılığı (-)		-	-
D- Finansal Varlıklar	9	503,114,597	356,886,871
1- Bağlı Menkul Kıymetler	9	521,742,644	374,603,827
2- İştirakler		-	-
3- İştirakler Sermaye Taahhütleri (-)		-	-
4- Bağlı Ortaklıklar		-	-
5- Bağlı Ortaklıklar Sermaye Taahhütleri (-)		-	-
6- Müşterek Yönetime Tabi Teşebbüsler		-	-
7- Müşterek Yönetime Tabi Teşebbüsler Sermaye Taahhütleri (-)		-	-
8- Finansal Varlıklar ve Riskli Sigortalılara Ait Finansal Yatırımlar		-	-
9- Diğer Finansal Varlıklar		-	-
10- Finansal Varlıklar Değer Düşüklüğü Karşılığı (-)	9	(18,628,047)	(17,716,956)
E- Maddi Varlıklar		208,534,572	198,655,368
1- Yatırım Amaçlı Gayrimenkuller	7	14,866,000	15,205,000
2- Yatırım Amaçlı Gayrimenkuller Değer Düşüklüğü Karşılığı (-)		-	-
3- Kullanım Amaçlı Gayrimenkuller	6	188,775,000	176,095,000
4- Makine ve Teçhizatlar	6	6,346,054	7,299,635
5- Demirbaş ve Tesisatlar	6	6,242,902	5,776,796
6- Motorlu Taşıtlar	6	414,561	418,444
7- Diğer Maddi Varlıklar (Özel Maliyet Bedelleri Dahil)	6	1,535,635	1,535,635
8- Kiralama Yoluyla Edinilmiş Maddi Varlıklar	6	8,840,627	8,840,627
9- Birikmiş Amortismanlar	6	(18,486,207)	(16,515,769)
10- Maddi Varlıklara İlişkin Avanslar (Yapılmakta Olan Yatırımlar Dahil)		-	-
F- Maddi Olmayan Varlıklar		7,219,852	9,707,669
1- Haklar	8	8,862,556	8,530,812
2- Şerefiye		-	-
3- Faaliyet Öncesi Döneme Ait Giderler		-	-
4- Araştırma ve Geliştirme Giderleri		-	-
5- Diğer Maddi Olmayan Varlıklar	8	16,507,653	16,507,653
6- Birikmiş İtfalar (-)	8	(18,246,823)	(15,427,262)
7- Maddi Olmayan Varlıklara İlişkin Avanslar		96,466	96,466
G-Gelecek Yıllara Ait Giderler ve Gelir Tahakkukları			
1- Ertelemiş Üretim Giderleri		-	-
2- Gelir Tahakkukları		-	-
3- Gelecek Yıllara Ait Diğer Giderler		-	-
H- Diğer Cari Olmayan Varlıklar	21	9,665,934	2,139,035
1- Etkatif Yabancı Para Hesapları		-	-
2- Döviz Hesapları		-	-
3- Gelecek Yıllar İhtiyacı Stoklar		-	-
4- Peşin Ödenen Vergiler ve Fonlar		-	-
5- Ertelemiş Vergi Varlıkları	21	9,665,934	2,139,035
6- Diğer Çeşitli Cari Olmayan Varlıklar		-	-
7- Diğer Cari Olmayan Varlıklar Amortismanı (-)		-	-
8- Diğer Cari Olmayan Varlıklar Karşılığı (-)		-	-
II- Cari Olmayan Varlıklar Toplamı		728,710,420	567,554,990
Varlıklar Toplamı		2,167,689,442	1,739,461,693

(*) 2.1.6 no'lu dipnotta açıklanmıştır.

Takip eden dipnotlar finansal tabloların tamamlayıcı parçasını oluştururlar.

GÜNEŞ SİGORTA ANONİM ŞİRKETİ

31 ARALIK 2017 VE 31 ARALIK 2016 TARİHLERİ İTİBARIYLA AYRINTILI BİLANÇOLAR

(Para birimi aksi belirtilmedikçe Türk Lirası ("TL") olarak ifade edilmiştir.)

YÜKÜMLÜLÜKLER

	Dipnot	Bağımsız Denetimden Geçmiş Cari Dönem 31 Aralık 2017	Yeniden Düzenlenmiş (*) Bağımsız Denetimden Geçmiş Önceki Dönem 31 Aralık 2016
III- Kısa Vadeli Yükümlülükler			
A- Finansal Borçlar	4.2, 20	-	1,658,420
1- Kredi Kuruluşlarına Borçlar		-	-
2- Finansal Kiralama İşlemlerinden Borçlar	4.2, 20	-	1,739,714
3- Ertelenmiş Finansal Kiralama Borçlanma Maliyetleri (-)	4.2, 20	-	(81,294)
4- Uzun Vadeli Kredilerin Ana Para Taksitleri ve Faizleri		-	-
5- Çıkarılmış Tahviller (Bonolar) Anapara, Taksit ve Faizleri		-	-
6- Çıkarılmış Diğer Finansal Varlıklar		-	-
7- Çıkarılmış Diğer Finansal Varlıklar İhraç Farkı (-)		-	-
8- Diğer Finansal Borçlar (Yükümlülükler)		-	-
B- Esas Faaliyetlerden Borçlar	4.2, 19	223,087,097	176,526,366
1- Sigortacılık Faaliyetlerinden Borçlar	4.2, 19	223,087,097	176,526,366
2- Reasürans Faaliyetlerinden Borçlar		-	-
3- Sigorta ve Reasürans Şirketlerinden Alınan Depolar		-	-
4- Emeklilik Faaliyetlerinden Borçlar		-	-
5- Diğer Esas Faaliyetlerden Borçlar		-	-
6- Diğer Esas Faaliyetlerden Borçlar Borç Senetleri Reeskontu (-)		-	-
C- İlişkili Taraflara Borçlar	4.2, 45	60,461	12,105
1- Ortaklara Borçlar		-	-
2- İştiraklere Borçlar		-	-
3- Bağlı Ortaklıklara Borçlar		-	-
4- Müşterek Yönetime Tabi Teşebbüslere Borçlar		-	-
5- Personele Borçlar	4.2, 45	60,461	12,105
6- Diğer İlişkili Taraflara Borçlar		-	-
D- Diğer Borçlar	4.2, 19	22,768,552	20,339,837
1- Alınan Depozito ve Teminatlar		-	-
2- Tedavi Giderlerine İlişkin SGK'ya Borçlar	19	4,969,138	4,790,622
3- Diğer Çeşitli Borçlar	19	17,914,046	15,633,863
4- Diğer Çeşitli Borçlar Reeskontu (-)	19	(114,632)	(84,648)
E- Sigortacılık Teknik Karşılıkları	17	1,103,754,961	922,879,137
1- Kazanılmamış Primler Karşılığı - Net	17	447,462,845	377,625,836
2- Devam Eden Riskler Karşılığı - Net	2.24, 17	1,184,660	1,722,175
3- Matematik Karşılıkları - Net		-	-
4- Muallak Tazminat Karşılığı - Net	4.2, 17	629,914,752	522,034,004
5- İkramiye ve İndirimler Karşılığı - Net		-	-
6- Diğer Teknik Karşılıkları - Net	10, 17	25,192,704	21,497,122
F- Ödenecek Vergi ve Benzeri Diğer Yükümlülükler İle Karşılıkları	4.2	24,851,642	22,672,388
1- Ödenecek Vergi ve Fonlar	4.2	22,943,620	21,071,396
2- Ödenecek Sosyal Güvenlik Kesintileri	4.2	1,908,022	1,600,992
3- Vadesi Geçmiş, Ertelenmiş veya Taksitlendirilmiş Vergi ve Diğer Yükümlülükler		-	-
4- Ödenecek Diğer Vergi ve Benzeri Yükümlülükler		-	-
5- Dönem Karı Vergi ve Diğer Yasal Yükümlülük Karşılıkları		-	-
6- Dönem Karının Peşin Ödenen Vergi ve Diğer Yükümlülükleri (-)		-	-
7- Diğer Vergi ve Benzeri Yükümlülük Karşılıkları		-	-
G- Diğer Risklere İlişkin Karşılıkları	23	3,907,790	3,763,879
1- Kıdem Tazminatı Karşılığı		-	-
2- Sosyal Yardım Sandığı Varlık Açıkları Karşılığı		-	-
3- Maliyet Giderleri Karşılığı	23	3,907,790	3,763,879
H- Gelecek Aylara Ait Gelirler ve Gider Tahakkukları	10, 19	68,769,403	55,594,535
1- Ertelenmiş Komisyon Gelirleri	10, 19	68,769,403	55,594,535
2- Gider Tahakkukları		-	-
3- Gelecek Aylara Ait Diğer Gelirler		-	-
I- Diğer Kısa Vadeli Yükümlülükler			
1- Ertelenmiş Vergi Yükümlülüğü		-	-
2- Sayım ve Tesellüm Fazlalıkları		-	-
3- Diğer Çeşitli Kısa Vadeli Yükümlülükler		-	-
III - Kısa Vadeli Yükümlülükler Toplamı		1,447,199,906	1,203,446,667

(*) 2.1.6 no'lu dipnotta açıklanmıştır.

Takip eden dipnotlar finansal tabloların tamamlayıcı parçasını oluştururlar.

GÜNEŞ SİGORTA ANONİM ŞİRKETİ

31 ARALIK 2017 VE 31 ARALIK 2016 TARİHLERİ İTİBARIYLA AYRINTILI BİLANÇOLAR

(Para birimi aksi belirtilmedikçe Türk Lirası ("TL") olarak ifade edilmiştir.)

YÜKÜMLÜLÜKLER

	Dipnot	Bağımsız Denetimden Geçmiş Cari Dönem 31 Aralık 2017	Yeniden Düzenlenmiş (*) Bağımsız Denetimden Geçmiş Önceki Dönem 31 Aralık 2016
IV- Uzun Vadeli Yükümlülükler			
A- Finansal Borçlar		-	-
1- Kredi Kuruluşlarına Borçlar		-	-
2- Finansal Kiralama İşlemlerinden Borçlar		-	-
3- Ertelemiş Finansal Kiralama Borçlanma Maliyetleri (-)		-	-
4- Çıkarılmış Tahviller		-	-
5- Çıkarılmış Diğer Finansal Varlıklar		-	-
6- Çıkarılmış Diğer Finansal Varlıklar İhraç Farkı (-)		-	-
7- Diğer Finansal Borçlar (Yükümlülükler)		-	-
B- Esas Faaliyetlerden Borçlar		-	-
1- Sigortacılık Faaliyetlerinden Borçlar		-	-
2- Reasürans Faaliyetlerinden Borçlar		-	-
3- Sigorta ve Reasürans Şirketlerinden Alınan Depolar		-	-
4- Emeklilik Faaliyetlerinden Borçlar		-	-
5- Diğer Esas Faaliyetlerden Borçlar		-	-
6- Diğer Esas Faaliyetlerden Borçlar Borç Senetleri Reeskontu (-)		-	-
C- İlişkili Taraflara Borçlar		-	-
1- Ortaklara Borçlar		-	-
2- İştiraklere Borçlar		-	-
3- Bağlı Ortaklıklara Borçlar		-	-
4- Müşterek Yönetime Tabi Teşebbüslere Borçlar		-	-
5- Personele Borçlar		-	-
6- Diğer İlişkili Taraflara Borçlar		-	-
D- Diğer Borçlar	4.2	2,555,551	3,050,696
1- Alınan Depozito ve Teminatlar	4.2	2,555,551	3,050,696
2- Tedavi Giderlerine İlişkin SGK'ya Borçlar		-	-
3- Diğer Çeşitli Borçlar		-	-
4- Diğer Çeşitli Borçlar Reeskontu (-)		-	-
E- Sigortacılık Teknik Karşılıkları	2.26, 17	28,081,528	22,917,755
1- Kazanılmamış Primler Karşılığı - Net		-	-
2- Devam Eden Riskler Karşılığı - Net		-	-
3- Matematik Karşılıklar - Net		-	-
4- Muallak Tazminat Karşılığı - Net		-	-
5- İkramiye ve İndirimler Karşılığı - Net		-	-
6- Diğer Teknik Karşılıklar - Net	2.26, 17	28,081,528	22,917,755
F- Diğer Yükümlülükler ve Karşılıkları		-	-
1- Ödenecek Diğer Yükümlülükler		-	-
2- Vadeleri Geçmiş, Ertelemiş veya Taksitlendirilmiş Vergi ve Diğer Yükümlülükler		-	-
3- Diğer Borç ve Gider Karşılıkları		-	-
G- Diğer Risklere İlişkin Karşılıklar	23	12,253,298	10,552,843
1- Kıdem Tazminatı Karşılığı	23	12,253,298	10,552,843
2- Sosyal Yardım Sandığı Varlık Açıkları Karşılığı		-	-
H-Gelecek Yıllara Ait Gelirler ve Gider Tahakkukları		-	-
1- Ertelemiş Komisyon Gelirleri		-	-
2- Gider Tahakkukları		-	-
3- Gelecek Yıllara Ait Diğer Gelirler		-	-
I- Diğer Uzun Vadeli Yükümlülükler		-	-
1- Ertelemiş Vergi Yükümlülüğü		-	-
2- Diğer Uzun Vadeli Yükümlülükler		-	-
IV- Uzun Vadeli Yükümlülükler Toplamı		42,890,377	36,521,294

(*) 2.1.6 no'lu dipnotta açıklanmıştır.

Takip eden dipnotlar finansal tabloların tamamlayıcı parçasını oluştururlar.

GÜNEŞ SİGORTA ANONİM ŞİRKETİ

31 ARALIK 2017 VE 31 ARALIK 2016 TARİHLERİ İTİBARIYLA AYRINTILI BİLANÇOLAR

(Para birimi aksi belirtilmedikçe Türk Lirası ("TL") olarak ifade edilmiştir.)

ÖZSERMAYE	Dipnot	Yeniden Düzenlenmiş (*)	
		Bağımsız Denetimden Geçmiş Cari Dönem 31 Aralık 2017	Bağımsız Denetimden Geçmiş Önceki Dönem 31 Aralık 2016
V- Özsermaye			
A- Ödenmiş Sermaye	2.13, 15	270,000,000	270,000,000
1- (Nominal) Sermaye	2.13, 15	270,000,000	270,000,000
2- Ödenmemiş Sermaye (-)		-	-
3- Sermaye Düzeltmesi Olumlu Farkları		-	-
4- Sermaye Düzeltmesi Olumsuz Farkları (-)		-	-
5- Tescilli Beklenen Sermaye		-	-
B- Sermaye Yedekleri	15	79,059,074	78,403,322
1- Hisse Senedi İhraç Primleri	15	654,992	654,992
2- Hisse Senedi İptal Karları		-	-
3- Sermayeye Eklenecek Satış Karları		-	-
4- Yabancı Para Çevirim Farkları		-	-
5- Diğer Sermaye Yedekleri	15	78,404,082	77,748,330
C- Kar Yedekleri	15	584,770,615	433,790,832
1- Yasal Yedekler	15	4,949,441	4,949,441
2- Statü Yedekleri		-	-
3- Olağanüstü Yedekler		-	-
4- Özel Fonlar (Yedekler)		-	-
5- Finansal Varlıkların Değerlemesi	15	425,220,441	286,146,708
6- Diğer Kar Yedekleri	15	154,600,733	142,694,683
D- Geçmiş Yıllar Karları		-	-
1- Geçmiş Yıllar Karları		-	-
E-Geçmiş Yıllar Zararları (-)		(282,723,769)	(234,634,715)
1- Geçmiş Yıllar Zararları		(282,723,769)	(234,634,715)
F-Dönem Net Karı/Zararı	37	26,493,239	(48,065,707)
1- Dönem Net Karı		26,141,019	-
2- Dönem Net Zararı (-)		-	(48,721,459)
3-Dağıtım Konu Olmayan Dönem Karı	15	352,220	655,752
Özsermaye Toplamı		677,599,159	499,493,732
Özsermaye ve Yükümlülükler Toplamı		2,167,689,442	1,739,461,693

(*) 2.1.6 no'lu dipnotta açıklanmıştır.

Takip eden dipnotlar finansal tabloların tamamlayıcı parçasını oluştururlar.

GÜNEŞ SİGORTA ANONİM ŞİRKETİ

1 OCAK - 31 ARALIK 2017 VE 2016 HESAP DÖNEMLERİNE AİT AYRINTILI GELİR TABLOLARI

(Para Birimi aksi belirtilmedikçe Türk Lirası ("TL") olarak ifade edilmiştir.)

I-TEKNİK BÖLÜM

	Dipnot	Bağımsız Denetimden Geçmiş 1 Ocak - 31 Aralık 2017	Yeniden Düzenlenmiş (*) Bağımsız Denetimden Geçmiş 1 Ocak - 31 Aralık 2016
A- Hayat Dışı Teknik Gelir		925,510,784	827,392,289
1- Kazanılmış Primler (Reasürör Payı Düşülmüş Olarak)		814,954,013	755,576,671
1.1- Yazılan Primler (Reasürör Payı Düşülmüş Olarak)	17	884,253,507	750,809,359
1.1.1- Brüt Yazılan Primler	17	1,660,979,253	1,372,978,363
1.1.2- Reasüröre Devredilen Primler	10, 17	(744,904,463)	(597,714,030)
1.1.3- SGK'ya Aktarılan Primler	4, 10, 17	(31,821,283)	(24,454,974)
1.2- Kazanılmamış Primler Karşılığında Değişim (Reasürör Payı ve Devreden Kısım Düşülmüş Olarak)	17, 24	(69,837,009)	(27,652,038)
1.2.1- Kazanılmamış Primler Karşılığı	17, 24	(144,596,196)	(50,379,548)
1.2.2- Kazanılmamış Primler Karşılığında Reasürör Payı	10, 17, 24	73,430,702	19,272,219
1.2.3- Kazanılmamış Primler Karşılığında SGK Payı	10, 17, 24	1,328,485	3,455,291
1.3- Devam Eden Riskler Karşılığında Değişim (Reasürör Payı ve Devreden Kısım Düşülmüş Olarak)	17	537,515	32,419,350
1.3.1- Devam Eden Riskler Karşılığı	17	2,824,147	28,953,015
1.3.2- Devam Eden Riskler Karşılığında Reasürör Payı	10, 17	(2,286,632)	3,466,335
2- Teknik Olmayan Bölümden Aktarılan Yatırım Gelirleri		74,992,877	40,918,811
3- Diğer Teknik Gelirler (Reasürör Payı Düşülmüş Olarak)		2,138,201	3,100,841
3.1- Brüt Diğer Teknik Gelirler		2,138,201	3,100,841
3.2- Brüt Diğer Teknik Gelirlerde Reasürör Payı		-	-
4- Tahakkuk Eden Rücu ve Sovtjaj Gelirleri		33,425,693	27,795,966
B- Hayat Dışı Teknik Gider		(897,635,662)	(806,099,808)
1- Gerçekleşen Tazminatlar (Reasürör Payı Düşülmüş Olarak)		(668,941,795)	(596,104,399)
1.1- Ödenen Tazminatlar (Reasürör Payı Düşülmüş Olarak)		(561,061,047)	(527,528,439)
1.1.1- Brüt Ödenen Tazminatlar		(839,528,421)	(757,106,144)
1.1.2- Ödenen Tazminatlarda Reasürör Payı	10	278,467,374	229,577,705
1.2- Muallak Tazminatlar Karşılığında Değişim (Reasürör Payı ve Devreden Kısım Düşülmüş Olarak)	17	(107,880,748)	(68,575,960)
1.2.1- Muallak Tazminatlar Karşılığı	17	(259,743,372)	(124,406,704)
1.2.2- Muallak Tazminatlar Karşılığında Reasürör Payı	10, 17	151,862,624	55,830,744
2- İkramiye ve İndirimler Karşılığında Değişim (Reasürör Payı ve Devreden Kısım Düşülmüş Olarak)		-	-
2.1- İkramiye ve İndirimler Karşılığı		-	-
2.2- İkramiye ve İndirimler Karşılığında Reasürör Payı		-	-
3- Diğer Teknik Karşılıklarda Değişim (Reasürör Payı ve Devreden Kısım Düşülmüş Olarak)	17	(5,163,773)	(4,438,471)
4- Faaliyet Giderleri	32	(223,530,094)	(205,556,938)
5- Matematik Karşılıklarda Değişim (Reasürör Payı ve Devreden Kısım Düşülmüş Olarak)		-	-
5.1- Matematik Karşılıklar		-	-
5.2- Matematik Karşılıklarda Reasürör Payı		-	-
6- Diğer Teknik Giderler		-	-
6.1- Brüt Diğer Teknik Giderler		-	-
6.2- Brüt Diğer Teknik Giderlerde Reasürör Payı		-	-
C- Teknik Bölüm Dengesi- Hayat Dışı (A - B)		27,875,122	21,292,481
D- Hayat Teknik Gelir		-	-
1- Kazanılmış Primler (Reasürör Payı Düşülmüş Olarak)		-	-
1.1- Yazılan Primler (Reasürör payı Düşülmüş Olarak)		-	-
1.1.1- Brüt Yazılan Primler		-	-
1.1.2- Reasüröre Devredilen Primler		-	-
1.2- Kazanılmamış Primler Karşılığında Değişim (Reasürör Payı ve Devreden Kısım Düşülmüş Olarak)		-	-
1.2.1- Kazanılmamış Primler Karşılığı		-	-
1.2.2- Kazanılmamış Primler Karşılığında Reasürör Payı		-	-
1.3- Devam Eden Riskler Karşılığında Değişim (Reasürör Payı ve Devreden Kısım Düşülmüş Olarak)		-	-
1.3.1- Devam Eden Riskler Karşılığı		-	-
1.3.2- Devam Eden Riskler Karşılığında Reasürör Payı		-	-
2- Hayat Branşı Yatırım Geliri		-	-
3- Yatırımlardaki Gerçekleşmemiş Karlar		-	-
4- Diğer Teknik Gelirler (Reasürör Payı Düşülmüş Olarak)		-	-
4.1- Brüt Diğer Teknik Gelirler		-	-
4.2- Brüt Diğer Teknik Gelirlerde Reasürör Payı		-	-
5- Tahakkuk Eden Rücu Gelirleri		-	-

(*) 2.1.6 no'lu dipnotta açıklanmıştır.

Takip eden dipnotlar finansal tabloların tamamlayıcı parçasını oluştururlar.

GÜNEŞ SİGORTA ANONİM ŞİRKETİ

1 OCAK - 31 ARALIK 2017 VE 2016 HESAP DÖNEMLERİNE AİT AYRINTILI GELİR TABLOLARI

(Para Birimi aksi belirtilmedikçe Türk Lirası ("TL") olarak ifade edilmiştir.)

I-TEKNİK BÖLÜM

Dipnot	Bağımsız	Yeniden Düzenlenmiş (*)
	Denetimden Geçmiş 1 Ocak - 31 Aralık 2017	Bağımsız Denetimden Geçmiş 1 Ocak - 31 Aralık 2016
E- Hayat Teknik Gider	-	-
1- Gerçekleşen Tazminatlar (Reasürör Payı Düşülmüş Olarak)	-	-
1.1- Ödenen Tazminatlar (Reasürör Payı Düşülmüş Olarak)	-	-
1.1.1- Brüt Ödenen Tazminatlar	-	-
1.1.2- Ödenen Tazminatlarda Reasürör Payı	-	-
1.2- Muallak Tazminatlar Karşılığında Değişim (Reasürör Payı ve Devreden Kısım Düşülmüş Olarak)	-	-
1.2.1- Muallak Tazminatlar Karşılığı	-	-
1.2.2- Muallak Tazminatlar Karşılığında Reasürör Payı	-	-
2- İkramiye ve İndirimler Karşılığında Değişim (Reasürör Payı ve Devreden Kısım Düşülmüş Olarak)	-	-
2.1- İkramiye ve İndirimler Karşılığı	-	-
2.2- İkramiye ve İndirimler Karşılığında Reasürör Payı	-	-
3- Hayat Matematik Karşılığında Değişim (Reasürör Payı ve Devreden Kısım Düşülmüş Olarak)	-	-
3.1- Matematik Karşılıklar	-	-
3.1.1- Aktüeryal Matematik Karşılık	-	-
3.1.2- Kar Payı Karşılığı (Yatırım Riski Poliçe Sahipleribe Ait Poliçeler İçin Ayrılan Karş.)	-	-
3.2- Matematik Karşılığında Reasürör Payı	-	-
3.2.1- Aktüeryal Matematik Karşılıklar Reasürör Payı	-	-
3.2.2- Kar Payı Karşılığı Reasürör Payı (Yatırım Riski Poliçe Sahipleribe Ait Poliçeler İçin Ayrılan Karş.)	-	-
4- Diğer Teknik Karşılıklarda Değişim - (Reasürör Payı ve Devreden Kısım Düşülmüş Olarak)	-	-
5- Faaliyet Giderleri	-	-
6- Yatırım Giderleri	-	-
7- Yatırımlardaki Gerçekleşmemiş Zararlar	-	-
8- Teknik Olmayan Bölüme Aktarılan Yatırım Gelirleri	-	-
F- Teknik Bölüm Dengesi- Hayat (D - E)	-	-
G- Emeklilik Teknik Gelir	-	-
1- Fon İşletim Gelirleri	-	-
2- Yönetim Gideri Kesintisi	-	-
3- Giriş Aidatı Gelirleri	-	-
4- Ara Verme Halinde Yönetim Gideri Kesintisi	-	-
5- Özel Hizmet Gideri Kesintisi	-	-
6- Sermaye Tahsis Avansı Değer Artış Gelirleri	-	-
7- Diğer Teknik Gelirler	-	-
H- Emeklilik Teknik Gideri	-	-
1- Fon İşletim Giderleri	-	-
2- Sermaye Tahsis Avansları Değer Azalış Giderleri	-	-
3- Faaliyet Giderleri	-	-
4- Diğer Teknik Giderler	-	-
I- Teknik Bölüm Dengesi- Emeklilik (G - H)	-	-

(*) 2.1.6 no'lu dipnotta açıklanmıştır.

Takip eden dipnotlar finansal tabloların tamamlayıcı parçasını oluştururlar.

GÜNEŞ SİGORTA ANONİM ŞİRKETİ

1 OCAK - 31 ARALIK 2017 VE 2016 HESAP DÖNEMLERİNE AİT AYRINTILI GELİR TABLOLARI

(Para Birimi aksi belirtilmedikçe Türk Lirası ("TL") olarak ifade edilmiştir.)

II -TEKNİK OLMAYAN BÖLÜM

	Dipnot	Bağımsız Denetimden Geçmiş 1 Ocak - 31 Aralık 2017	Yeniden Düzenlenmiş (*) Bağımsız Denetimden Geçmiş 1 Ocak - 31 Aralık 2016
C- Teknik Bölüm Dengesi- Hayat Dışı (A-B)		27,875,122	21,292,481
F- Teknik Bölüm Dengesi- Hayat (D-E)		-	-
I - Teknik Bölüm Dengesi- Emeklilik (G-H)		-	-
J- Genel Teknik Bölüm Dengesi (C+F+I)		27,875,122	21,292,481
K- Yatırım Gelirleri		173,061,749	82,849,995
1- Finansal Yatırımlardan Elde Edilen Gelirler	26	81,030,027	47,253,274
2- Finansal Yatırımların Nakde Çevrilmesinden Elde Edilen Karlar		-	-
3- Finansal Yatırımların Değerlemesi	26	2,916,540	(1,470,343)
4- Kambiyo Karları	26	75,305,738	33,102,066
5- İştiraklerden Gelirler	26	9,280,957	491,575
6- Bağlı Ortaklıklar ve Müşterek Yönetime Tabi Teşebbüslerden Gelirler	26	-	561,013
7- Arazi, Arsa ile Binalardan Elde Edilen Gelirler	26	1,419,487	2,904,823
8- Türev Ürünlerden Elde Edilen Gelirler		3,109,000	-
9- Diğer Yatırımlar	26	-	7,587
10- Hayat Teknik Bölümünden Aktarılan Yatırım Gelirleri		-	-
L- Yatırım Giderleri		(156,094,603)	(89,647,014)
1- Yatırım Yönetim Giderleri - Faiz Dahil	4.2	(3,767,707)	(3,771,294)
2- Yatırımlar Değer Azalışları		-	-
3- Yatırımların Nakde Çevrilmesi Sonucunda Oluşan Zararlar		(5,578)	(222)
4- Hayat Dışı Teknik Bölümüne Aktarılan Yatırım Gelirleri	4.2	(74,992,877)	(40,918,811)
5- Türev Ürünler Sonucunda Oluşan Zararlar		-	-
6- Kambiyo Zararları	4.2	(64,023,399)	(33,211,246)
7- Amortisman Giderleri	4.2, 6, 8	(7,343,000)	(7,057,503)
8- Diğer Yatırım Giderleri		(5,962,042)	(4,687,938)
M- Diğer Faaliyetlerden ve Olağandışı Faaliyetlerden Gelir ve Karlar ile Gider ve Zararlar		(18,349,029)	(62,561,169)
1- Karşılıklar Hesabı	47	(33,778,937)	(59,543,634)
2- Reeskont Hesabı		(2,093,518)	(109,318)
3- Özellikli Sigortalar Hesabı		-	-
4- Enflasyon Düzeltmesi Hesabı		-	-
5- Ertelemiş Vergi Varlığı Hesabı	21, 35	15,267,885	(3,625,643)
6- Ertelemiş Vergi Yükümlülüğü Gideri		-	-
7- Diğer Gelir ve Karlar		2,664,965	2,563,615
8- Diğer Gider ve Zararlar		(409,424)	(1,846,189)
9- Önceki Yıl Gelir ve Karları		-	-
10- Önceki Yıl Gider ve Zararları		-	-
N- Dönem Net Karı veya Zararı	37	26,493,239	(48,065,707)
1- Dönem Karı ve Zararı	37	26,493,239	(48,065,707)
2- Dönem Karı Vergi ve Diğer Yasal Yükümlülük Karşılıkları		-	-
3- Dönem Net Kar veya Zararı	37	26,493,239	(48,065,707)
4- Enflasyon Düzeltme Hesabı		-	-

(*) 2.1.6 no'lu dipnotta açıklanmıştır.

Takip eden dipnotlar finansal tabloların tamamlayıcı parçasını oluştururlar.

GÜNEŞ SİGORTA ANONİM ŞİRKETİ

1 OCAK - 31 ARALIK 2017 VE 2016 HESAP DÖNEMLERİNE AİT NAKİT AKIŞ TABLOLARI

(Para Birimi aksi belirtilmedikçe Türk Lirası ("TL") olarak ifade edilmiştir.)

	Dipnot	Bağımsız Denetimden Geçmiş Cari Dönem 31 Aralık 2017	Bağımsız Denetimden Geçmiş Önceki Dönem 31 Aralık 2016
A. ESAS FAALİYETLERDEN KAYNAKLANAN NAKİT AKIMLARI			
1. Sigortacılık faaliyetlerinden elde edilen nakit girişleri		2,035,444,956	1,651,409,844
2. Reasürans faaliyetlerinden elde edilen nakit girişleri		-	-
3. Emeklilik faaliyetlerinden elde edilen nakit girişleri		-	-
4. Sigortacılık faaliyetleri nedeniyle yapılan nakit çıkışı		(1,927,636,626)	(1,627,697,014)
5. Reasürans faaliyetleri nedeniyle nakit çıkışı		-	-
6. Emeklilik faaliyetleri nedeniyle nakit çıkışı		-	-
7. Esas faaliyetler sonucu oluşan nakit		107,808,330	23,712,830
8. Faiz ödemeleri		-	-
9. Gelir vergisi ödemeleri		(12,154,504)	(7,087,991)
10. Diğer nakit girişleri		14,191,612	2,563,615
11. Diğer nakit çıkışları		(2,720,435)	(13,801,829)
12. Esas faaliyetlerden kaynaklanan net nakit		107,125,003	5,386,625
B. YATIRIM FAALİYETLERİNDEN KAYNAKLANAN NAKİT AKIMLARI			
1. Maddi varlıkların satışı		926,867	1,897,903
2. Maddi varlıkların iktisabı	6, 8	(836,551)	(4,613,011)
3. Mali varlık iktisabı		-	-
4. Mali varlıkların satışı		3,109,000	182,095
5. Alınan faizler		81,030,027	47,253,273
6. Alınan temettüleri		9,266,510	491,575
7. Diğer nakit girişleri		1,479,549	553,534
8. Diğer nakit çıkışları		(3,767,707)	(3,771,294)
9. Yatırım faaliyetlerinden kaynaklanan net nakit		91,207,695	41,994,075
C. FİNANSMAN FAALİYETLERİNDEN KAYNAKLANAN NAKİT AKIMLARI			
1. Hisse senedi ihracı	2.13, 15	-	120,654,992
2. Kredilerle ilgili nakit girişleri		-	-
3. Finansal kiralama borçları ödemeleri		(1,658,420)	(3,052,258)
4. Ödenen temettüleri		-	-
5. Diğer nakit girişleri		-	-
6. Diğer nakit çıkışları		-	-
7. Finansman faaliyetlerinden kaynaklanan net nakit		(1,658,420)	117,602,734
D. KUR FARKLARININ NAKİT VE NAKİT BENZERLERİNE OLAN ETKİSİ			
		12,859,506	(5,695,470)
E. Nakit ve nakit benzerlerinde meydana gelen net artış		209,533,784	159,287,964
F. Dönem başındaki nakit ve nakit benzerleri mevcudu	14	520,155,818	360,867,854
G. Dönem sonundaki nakit ve nakit benzerleri mevcudu	14	729,689,602	520,155,818

Takip eden dipnotlar finansal tabloların tamamlayıcı parçasını oluştururlar.

GÜNEŞ SİGORTA ANONİM ŞİRKETİ

1 OCAK - 31 ARALIK 2017 VE 2016 HESAP DÖNEMLERİNE AİT

ÖZSERMAYE DEĞİŞİM TABLOSU

(Para Birimi aksi belirtilmedikçe Türk Lirası ("TL") olarak ifade edilmiştir.)

Özsermaye Değişim Tabloları - Yeniden Düzenlenmiş, Bağımsız Denetimden Geçmiş (*)											
	Sermaye	İşletmenin Kendi hisse Senetleri(-)	Varlıklarda Değer Artışı/ (Azalışı)	Özsermaye Enflasyon Düzeltmesi Farkları	Yabancı Para Çevrim Farkları	Yasal Yedekler	Statü Yedekleri	Diğer Yedekler ve Dağıtılmamış Karlar	Net Dönem (Zararı)/Karı	Geçmiş Yıllar Zararları	Toplam
I – Önceki Dönem Sonu Bakiyesi - 31 Aralık 2015	150,000,000	-	239,953,208	-	-	4,949,441	-	149,955,723	(162,568,880)	(76,187,078)	306,102,414
II - Muhasebe politikasındaki değişiklikler (2.1 no'lu dipnot) (**)	-	-	-	-	-	-	-	-	-	63,601,930	63,601,930
III – Yeni Bakiye - 31 Aralık 2015	150,000,000	-	239,953,208	-	-	4,949,441	-	149,955,723	(162,568,880)	(12,585,148)	369,704,344
A – Sermaye Artırımı (15 no'lu dipnot)	120,000,000	-	-	-	-	-	-	654,992	-	-	120,654,992
1 – Nakit	120,000,000	-	-	-	-	-	-	654,992	-	-	120,654,992
2 – İç Kaynaklardan	-	-	-	-	-	-	-	-	-	-	-
B – İşletmenin Aldığı Kendi Hisse Senetleri	-	-	-	-	-	-	-	-	-	-	-
C – Gelir Tablosunda Yer Almayan Kazanç ve Kayıplar (15 no'lu dipnot)	-	-	46,193,500	-	-	-	-	(578,815)	-	-	45,614,685
D – Varlıklarda Değer Artışı	-	-	-	-	-	-	-	11,524,727	-	-	11,524,727
E – Yabancı Para Çevrim Farkları	-	-	-	-	-	-	-	-	-	-	-
F – Diğer Kazanç ve Kayıplar (6 no'lu dipnot)	-	-	-	-	-	-	-	(384,384)	-	445,075	60,691
G – Enflasyon Düzeltme Farkları	-	-	-	-	-	-	-	-	-	-	-
H – Net Dönem Zararı	-	-	-	-	-	-	-	-	(48,065,707)	-	(48,065,707)
I – Dağıtılan Temettü	-	-	-	-	-	-	-	-	-	-	-
J – Transfer	-	-	-	-	-	-	-	59,925,762	162,568,880	(222,494,642)	-
IV – Dönem Sonu Bakiyesi - 31 Aralık 2016	270,000,000	-	286,146,708	-	-	4,949,441	-	221,098,005	(48,065,707)	(234,634,715)	499,493,732
CARİ DÖNEM											
I – Önceki Dönem Sonu Bakiyesi – 31 Aralık 2016	270,000,000	-	286,146,708	-	-	4,949,441	-	221,098,005	(50,762,448)	(298,236,645)	433,195,061
II - Muhasebe politikasındaki değişiklikler (2.1 no'lu dipnot) (**)	-	-	-	-	-	-	-	-	2,696,741	63,601,930	66,298,671
III – Yeni Bakiye - 31 Aralık 2016	270,000,000	-	286,146,708	-	-	4,949,441	-	221,098,005	(48,065,707)	(234,634,715)	499,493,732
A – Sermaye Artırımı (15 no'lu dipnot)	-	-	-	-	-	-	-	-	-	-	-
1 – Nakit	-	-	-	-	-	-	-	-	-	-	-
2 – İç Kaynaklardan	-	-	-	-	-	-	-	-	-	-	-
B – İşletmenin Aldığı Kendi Hisse Senetleri	-	-	-	-	-	-	-	-	-	-	-
C – Gelir Tablosunda Yer Almayan Kazanç ve Kayıplar (15 no'lu dipnot)	-	-	139,073,733	-	-	-	-	(900,650)	-	-	138,173,083
D – Varlıklarda Değer Artışı	-	-	-	-	-	-	-	13,604,430	-	-	13,604,430
E – Yabancı Para Çevrim Farkları	-	-	-	-	-	-	-	-	-	-	-
F – Diğer Kazanç ve Kayıplar (6 no'lu dipnot)	-	-	-	-	-	-	-	(797,730)	-	632,405	(165,325)
G – Enflasyon Düzeltme Farkları	-	-	-	-	-	-	-	-	-	-	-
H – Net Dönem Karı	-	-	-	-	-	-	-	-	26,493,239	-	26,493,239
I – Dağıtılan Temettü	-	-	-	-	-	-	-	-	-	-	-
J – Transfer	-	-	-	-	-	-	-	655,752	48,065,707	(48,721,459)	-
IV – Dönem Sonu Bakiyesi - 31 Aralık 2017	270,000,000	-	425,220,441	-	-	4,949,441	-	233,659,807	26,493,239	(282,723,769)	677,599,159

(*) Özsermaye kalemleri ile ilgili detaylı açıklamalar 15 no'lu dipnotta yer almaktadır.

(**) 2.1.6 no'lu dipnotta açıklanmıştır.

Takip eden dipnotlar finansal tabloların tamamlayıcı parçasını oluştururlar.

GÜNEŞ SİGORTA ANONİM ŞİRKETİ

1 OCAK - 31 ARALIK 2017 HESAP DÖNEMİNE AİT FİNANSAL TABLOLARA İLİŞKİN DİPNOTLAR

(Para Birimi aksi belirtilmedikçe Türk Lirası ("TL") olarak ifade edilmiştir.)

1. GENEL BİLGİLER

1.1 Ana şirketin adı ve grubun son sahibi

31 Aralık 2017 tarihi itibarıyla, Güneş Sigorta Anonim Şirketi'nin ("Şirket") başlıca ortakları Türkiye Vakıflar Bankası T.A.O. ("Vakıflar Bankası") ve Groupama SA'dır (2.13 no'lu dipnot).

1.2 Kuruluşun ikametgahı ve yasal yapısı, şirket olarak oluştuğu ülke ve kayıtlı büronun adresi (veya eğer kayıtlı büronun olduğu yerden farklıysa, faaliyetin sürdürüldüğü esas yer)

1957 yılında kurulan Şirket, İstanbul Türkiye'de tescil edilmiş olup, Türk Ticaret Kanunu ("TTK") hükümlerine göre kurulmuş Anonim Şirket statüsündedir. Şirket Genel Müdürlüğü, "Güneş Plaza, Büyükdere Cad. No:110 Esentepe Şişli 34394 İstanbul" adresinde yer almaktadır.

Genel Müdürlük haricinde Şirket'in İstanbul-Batı, İstanbul-Kadıköy, Orta Anadolu, Ege, Akdeniz, Güney Anadolu, Karadeniz, Marmara, Kuzey Kıbrıs Türk Cumhuriyeti bölge müdürlükleri, İstanbul 1. Bölge, İstanbul 2. Bölge, İstanbul 3. Bölge, Orta Anadolu, Ege ile Güney ve Doğu Anadolu finansal bölge müdürlükleriyle birlikte ayrıca Samsun, Erzurum ve Kayseri illerinde temsilcilikleri bulunmaktadır.

1.3 İşletmenin fiili faaliyet konusu

Şirket, oto ve oto dışı kaza, yangın, nakliyat, mühendislik, sağlık, tarım ve hukuksal koruma branşları başta olmak üzere tüm hayat dışı sigortacılık branşlarında faaliyet göstermektedir.

1.4 Kuruluşun faaliyetlerinin ve esas çalışma alanlarının niteliklerinin açıklanması

Şirket faaliyetlerini, 14 Haziran 2007 tarih ve 26552 sayılı Resmi Gazete'de yayımlanan 5684 sayılı Sigortacılık Kanunu ("Sigortacılık Kanunu") ve bu kanuna dayanılarak T.C. Başbakanlık Hazine Müsteşarlığı ("Hazine Müsteşarlığı") tarafından yayımlanan diğer yönetmelik ve düzenlemeler çerçevesinde yürütmekte olup; yukarıda 1.3 no'lu dipnotta bahsedilen sigortacılık branşlarında faaliyetlerini sürdürmektedir. 31 Aralık 2017 tarihi itibarıyla Şirket, 1,554 adet acente (31 Aralık 2016: 1,546 acente) ile çalışmaktadır.

1.5 Kategorileri itibarıyla dönem içinde çalışan personelin ortalama sayısı

Kategorileri itibarıyla dönem içinde çalışan personelin ortalama sayısı aşağıdaki gibidir:

	1 Ocak - 31 Aralık 2017	1 Ocak - 31 Aralık 2016
Üst kademe yöneticiler (*)	17	17
Diğer personel	586	593
Toplam	603	610

(*) Şirket'in Yönetim Kurulu Başkan ve üyeleri, genel müdür, genel müdür yardımcıları, grup müdürleri ve teftiş kurulu başkanı üst kademe yöneticiler sınıfında gruplanmıştır.

1.6 Yönetim kurulu başkan ve üyeleriyle genel müdür, genel koordinatör, genel müdür yardımcıları gibi üst düzey yöneticilere cari dönemde sağlanan ücret ve benzeri menfaatlerin toplam tutarı:

	1 Ocak - 31 Aralık 2017	1 Ocak - 31 Aralık 2016
Ücretler	2,342,170	2,513,646
İkramiyeler	581,074	779,411
Unvan ve lisan tazminatları	416,762	330,051
Grup bireysel emeklilik katkı payları	51,743	59,242
Yol, yemek, yakacak yardımları	15,840	18,056
Diğer ödenen faydalar	56,486	39,352
Üst düzey yöneticilere sağlanan toplam faydalar	3,464,075	3,739,758
Bilançoda taşınan kıdem tazminatı karşılığı	214,557	213,282

GÜNEŞ SİGORTA ANONİM ŞİRKETİ

1 OCAK - 31 ARALIK 2017 HESAP DÖNEMİNE AİT

FİNANSAL TABLOLARA İLİŞKİN DİPNOTLAR

(Para Birimi aksi belirtilmedikçe Türk Lirası ("TL") olarak ifade edilmiştir.)

1. GENEL BİLGİLER (Devamı)

1.7 Finansal tablolarda; yatırım gelirlerinin ve faaliyet giderlerinin (personel, yönetim, araştırma geliştirme, pazarlama ve satış, dışarıdan sağlanan fayda ve hizmetler ile diğer faaliyet giderleri) dağıtımında kullanılan anahtarlar

Şirketlerce hazırlanacak olan finansal tablolarda kullanılan anahtara ilişkin usul ve esaslarla ilgili Hazine Müsteşarlığı'nın 4 Ocak 2008 tarih ve 2008/1 sayılı "Sigortacılık Hesap Planı Çerçevesinde Hazırlanmakta Olan Finansal Tablolarda Kullanılan Anahtarların Usul ve Esaslarına İlişkin Genelge"si yine Hazine Müsteşarlığı tarafından yayımlanan 9 Ağustos 2010 tarih ve 2010/9 sayılı "Sigortacılık Hesap Planı Çerçevesinde Hazırlanmakta Olan Finansal Tablolarda Kullanılan Anahtarların Usul ve Esaslarına İlişkin Genelgede Değişiklik Yapılmasına İlişkin Genelge" ile değiştirilmiştir.

Buna göre; Şirket tarafından hayat dışı teknik karşılıkları karşılayan varlıkların yatırıma yönlendirilmesinden elde edilen tüm gelirler, teknik olmayan bölümden teknik bölüme aktarılmıştır. Diğer yatırım gelirleri ise teknik olmayan bölüm altında sınıflandırılmıştır. Şirket teknik bölüme aktardığı faaliyet giderlerini, cari dönemde üretilen poliçe sayısı, brüt yazılan prim miktarı ve hasar dosya adedinin, son üç yıl içindeki ağırlıklı ortalamasını dikkate alarak alt branşlara dağıtmıştır.

1.8 Finansal tabloların tek bir şirket mi yoksa şirketler grubunu mu içerdiği

Finansal tablolar tek bir şirketi (Güneş Sigorta Anonim Şirketi) içermektedir.

1.9 Raporlayan işletmenin adı veya diğer kimlik bilgileri ve bu bilgide önceki raporlama dönemi sonundan beri olan değişiklikler

Şirket'in Ticaret Unvanı	:	Güneş Sigorta Anonim Şirketi
Şirket'in Genel Müdürlüğü'nün Adresi	:	Güneş Plaza, Büyükdere Cad. No:110 Esentepe Şişli 34394 İstanbul
Şirket'in elektronik site adresi	:	www.gunessigorta.com.tr

1.10 Raporlama döneminden sonraki olaylar

1 Ocak - 31 Aralık 2017 hesap dönemine ait finansal tablolar 13 Şubat 2018 tarihinde Yönetim Kurulu tarafından onaylanmış ve Genel Müdür Serhat Süreyya Çetin ve Genel Müdür Yardımcısı Murat Koygun tarafından imzalanmıştır. Raporlama döneminden sonraki olaylara ilişkin açıklamalar 46 no'lu dipnotta sunulmuştur.

2. ÖNEMLİ MUHASEBE POLİTİKALARININ ÖZETİ

2.1 Hazırlık esasları

2.1.1 Finansal tabloların düzenlenmesinde kullanılan temeller ve kullanılan özel muhasebe politikalarıyla ilgili bilgiler

Şirket, finansal tablolarını, 5684 sayılı Sigortacılık Kanunu ile T.C. Başbakanlık Hazine Müsteşarlığı'nın ("Hazine Müsteşarlığı") sigorta ve reasürans şirketleri için öngördüğü esaslara göre hazırlamaktadır.

Finansal tablolar Hazine Müsteşarlığı tarafından, 30 Aralık 2004 tarih ve 25686 sayılı Resmi Gazete'de yayımlanan Sigortacılık Hesap Planı ve İzahnamesi Hakkında Tebliğ (Sigortacılık Muhasebe Sistemi Tebliğ No:1) içerisinde yer alan Sigortacılık Hesap Planı ile 27 Aralık 2011 tarih ve 2011/14 sayılı Sigortacılık Hesap Planında Yeni Hesap Kodları Açılmasına Dair Sektör Duyurusu uyarınca düzenlenmektedir. Düzenlenen finansal tabloların biçim ve içerikleri ile bunların açıklama ve dipnotları 18 Nisan 2008 tarih ve 26851 sayılı Resmi Gazete'de yayımlanan Finansal Tabloların Sunumu Hakkında Tebliğ ve 31 Mayıs 2012 tarih ve 2012/7 sayılı Yeni Hesap Kodları ile Finansal Tabloların Sunumuna İlişkin Sektör Duyurusu uyarınca belirlenmektedir.

GÜNEŞ SİGORTA ANONİM ŞİRKETİ

1 OCAK - 31 ARALIK 2017 HESAP DÖNEMİNE AİT

FİNANSAL TABLOLARA İLİŞKİN DİPNOTLAR

(Para Birimi aksi belirtilmedikçe Türk Lirası ("TL") olarak ifade edilmiştir.)

2. ÖNEMLİ MUHASEBE POLİTİKALARININ ÖZETİ

2.1.1 Finansal tabloların düzenlenmesinde kullanılan temeller ve kullanılan özel muhasebe politikalarıyla ilgili bilgiler (Devamı)

Finansal tablolar, makul değerleri esas alınarak gösterilen finansal varlık, kullanım amaçlı gayrimenkul ve yatırım amaçlı gayrimenkullerin dışında, 31 Aralık 2004 tarihine kadar enflasyon düzeltmesine tabi tutulmak suretiyle, maliyet esaslı baz alınarak TL olarak hazırlanmıştır.

Şirket 1 Ocak 2008 tarihinden itibaren faaliyetlerini, 14 Temmuz 2007 tarihinde yayımlanan ve 1 Ocak 2008 tarihinde yürürlüğe giren "Sigorta ve Reasürans Şirketleri ile Emeklilik Şirketlerinin Finansal Raporlamaları Hakkında Yönetmelik" doğrultusunda, söz konusu yönetmelik ve Kamu Gözetimi, Muhasebe ve Denetim Standartları Kurumu ("KGGK") tarafından açıklanan Türkiye Muhasebe Standartları ("TMS") ve Türkiye Finansal Raporlama Standartları ("TFRS") ile Hazine Müsteşarlığı tarafından muhasebe ve finansal raporlama esaslarına ilişkin yayımlanan diğer yönetmelik, açıklama ve genelgeler çerçevesinde muhasebeleştirilmektedir. Hazine Müsteşarlığı'nın 18 Şubat 2008 tarih ve 9 sayılı yazısına istinaden 2008 yılında "TMS 1 - Finansal Tablolar ve Sunum", "TMS 27 - Konsolide ve Konsolide Olmayan Finansal Tablolar", "TFRS 1 - TFRS'ye Geçiş" ve "TFRS 4 - Sigorta Sözleşmeleri" bu uygulamanın kapsamı dışında tutulmuştur. Bununla birlikte, sigorta şirketlerinin 31 Aralık 2008 tarih ve 27097 sayılı Resmi Gazete'de yayımlanan Sigorta ve Reasürans Şirketleri ile Emeklilik Şirketlerinin Konsolide Finansal Tablolarının Düzenlenmesine İlişkin Tebliğ'e istinaden konsolide finansal tablo hazırlamaları gerekmektedir. Şirket'in bu doğrultuda konsolide etmesi gereken bağlı ortaklığı bulunmamaktadır.

Şirket, 31 Aralık 2017 tarihi itibarıyla, sigortacılık ile ilgili teknik karşılıklarını, 5684 Sayılı Sigortacılık Kanunu çerçevesinde çıkarılan ve 28 Temmuz 2010 tarih ve 27655 sayılı Resmi Gazete ile; 17 Temmuz 2012 ve 28356 sayılı Resmi Gazete'de yayımlanarak yürürlüğe girmiş olan değişiklikler sonrası "Sigorta ve Reasürans ile Emeklilik Şirketlerinin Teknik Karşılıklarına ve Bu Karşılıkların Yatırılacağı Varlıklara İlişkin Yönetmelik" ("Teknik Karşılıklar Yönetmeliği") ve ilgili diğer mevzuatlar çerçevesinde hesaplamış ve finansal tablolara yansıtmıştır (2.23, 2.24, 2.25 ve 2.26 no'lu dipnotlar).

2.1.2 Finansal tabloların anlaşılması için uygun olan diğer muhasebe politikaları

Hiperenflasyonist ülkelerde muhasebeleştirme

Türkiye'de faaliyet gösteren şirketlerin finansal tabloları 31 Aralık 2004 tarihi itibarıyla TMS 29 - Yüksek Enflasyonlu Ekonomilerde Finansal Raporlama'ya uygun olarak, TL'nin genel satın alım gücündeki değişimler nedeniyle yapılan düzeltmeleri yansıtabilecek şekilde ifade edilmiştir. TMS 29, yüksek enflasyonlu ekonomilerin para birimi ile hazırlanan finansal tabloların bilanço tarihindeki ölçüm biriminden gösterilmesini ve önceki dönemlere ait bakiyelerin de aynı birimden gösterilmesini öngörmektedir.

Hazine Müsteşarlığı'nın 4 Nisan 2005 tarihli ve 19387 numaralı yazısına istinaden Şirket, 31 Aralık 2004 tarihli finansal tablolarını, Sermaye Piyasası Kurulu'nun 15 Ocak 2003 tarihli ve 25290 sayılı Resmi Gazete'de yayımlanarak yürürlüğe giren "Sermaye Piyasasında Muhasebe Standartları Hakkında Tebliğ"de ("Seri: XI No: 25 Sayılı Tebliğ") yer alan "Yüksek Enflasyon Dönemlerinde Mali Tabloların Düzeltilmesi" ile ilgili kısımdaki hükümlere göre düzelterek 2005 yılı açılış finansal tablolarını hazırlamıştır. Hazine Müsteşarlığı'nın aynı yazısına istinaden 2005 yılı başından itibaren finansal tabloların enflasyona göre düzeltilmesi uygulaması sona ermiştir. Dolayısıyla, 31 Aralık 2017 tarihi itibarıyla hazırlanan bilançoda yer alan parasal olmayan varlık ve yükümlülükler ile sermaye dahil özkaynak kalemleri, 31 Aralık 2004 tarihine kadar olan girişlerin 31 Aralık 2004 tarihine kadar enflasyona göre düzeltilmesi, bu tarihten sonra oluşan girişlerin ise nominal değerlerden taşınmasıyla hesaplanmıştır.

GÜNEŞ SİGORTA ANONİM ŞİRKETİ

1 OCAK - 31 ARALIK 2017 HESAP DÖNEMİNE AİT FİNANSAL TABLOLARA İLİŞKİN DİPNOTLAR

(Para Birimi aksi belirtilmedikçe Türk Lirası ("TL") olarak ifade edilmiştir.)

2. ÖNEMLİ MUHASEBE POLİTİKALARININ ÖZETİ (Devamı)

2.1.3 Geçerli ve raporlama para birimi

İlişikteki finansal tablolar, Şirket'in geçerli para birimi olan TL cinsinden sunulmuştur.

2.1.4 Finansal tablolarda sunulan tutarların yuvarlanma derecesi

TL olarak verilen finansal bilgiler, en yakın tam TL değerine yuvarlanarak gösterilmiştir.

2.1.5 Finansal tabloların düzenlenmesine kullanılan ölçüm temeli

Finansal tablolar, güvenilir ölçümü mümkün olması durumunda gerçeğe uygun değerleri üzerinden ölçülen Şirket'in kendi portföyündeki finansal varlıklar, kullanım amaçlı gayrimenkul ve yatırım amaçlı gayrimenkullerin haricinde yüksek enflasyon döneminin sona erdiği tarih kabul edilen 31 Aralık 2004 tarihine kadar enflasyon muhasebesinin etkilerine göre düzeltilmiş tarihi maliyet esasına göre hazırlanmıştır.

2.1.6 Muhasebe politikaları, muhasebe tahminlerinde değişiklikler ve hatalar

Şirket, Hazine Müsteşarlığı tarafından 15 Eylül 2017 tarihinde yayımlanan 2017/7 sayılı Muallak Tazminat Karşılığında Kaynaklanan Net Nakit Akışlarının İskonto Edilmesi Hakkındaki 2016/22 Sayılı Genelgede Değişiklik Yapılmasına Dair Genelge çerçevesinde, Genel Sorumluluk ve Kara Araçları Sorumluluk branşları için Sigortacılık Mevzuatı'na göre hesapladığı ve ayırdığı muallak tazminat karşılıklarının oluşturacağı net nakit akışlarını, Hazine Müsteşarlığı tarafından 10 Haziran 2016 tarihinde yayımlanan 2016/22 sayılı Muallak Tazminat Karşılığında Kaynaklanan Net Nakit Akışlarının İskonto Edilmesi Hakkında Genelge'de belirtilen esaslara göre iskonto etmiştir. Şirket, 2016/22 sayılı Genelge'de belirtildiği üzere, muallak tazminat karşılığının iskonto edilmesi işlemini muhasebe politikası değişikliği olarak değerlendirmiştir.

Muallak tazminat karşılığının iskonto edilmesine ilişkin muhasebe politikalarında yapılan değişikliklerin 31 Aralık 2016 ve 2015 tarihleri itibarıyla hazırlanan finansal tablolar üzerindeki etkileri aşağıdaki tablolarda gösterilmiştir.

	Daha önce raporlanan	Yeniden düzenleme etkisi	Yeniden düzenlenmiş
31 Aralık 2016			
Bilanço			
Muallak hasar ve tazminat karşılığı - Net	(604,851,235)	82,817,231	(522,034,004)
Devam eden riskler karşılığı - Net	(1,778,282)	56,107	(1,722,175)
Ertelenmiş vergi varlıkları	18,713,702	(16,574,667)	2,139,035
Geçmiş yıllar zararları	(298,236,645)	63,601,930	(234,634,715)
Dönem net karı	(50,762,448)	2,696,741	(48,065,707)
Gelir tablosu			
Muallak hasarlar karşılığında değişim (reasürör payı ve devreden kısım düşülmüş olarak)	(86,258,710)	17,682,750	(68,575,960)
Devam eden riskler karşılığında değişim (reasürör payı ve devreden kısım düşülmüş olarak)	46,731,174	(14,311,824)	32,419,350
Ertelenmiş vergi varlığı hesabı (-)	(2,951,458)	(674,185)	(3,625,643)
31 Aralık 2015			
Muallak hasar ve tazminat karşılığı - Net	(518,592,525)	65,134,481	(453,458,044)
Devam eden riskler karşılığı - Net	(48,509,456)	14,367,933	(34,141,523)
Ertelenmiş vergi varlıkları	25,030,858	(15,900,482)	9,130,376
Geçmiş yıllar karları	(76,187,078)	63,601,930	(12,585,148)

Muhasebe tahminlerine ilişkin açıklamalar 3 no'lu dipnotta verilmiştir.

GÜNEŞ SİGORTA ANONİM ŞİRKETİ

1 OCAK - 31 ARALIK 2017 HESAP DÖNEMİNE AİT

FİNANSAL TABLOLARA İLİŞKİN DİPNOTLAR

(Para Birimi aksi belirtilmedikçe Türk Lirası ("TL") olarak ifade edilmiştir.)

2. ÖNEMLİ MUHASEBE POLİTİKALARININ ÖZETİ (Devamı)

2.1.7 Karşılaştırmalı bilgiler

Cari dönem finansal tabloların sunumu ile uygunluk sağlaması açısından karşılaştırmalı bilgiler, gerekli görüldüğünde yeniden sınıflandırılmıştır.

2.2 Konsolidasyon

Hazine Müsteşarlığı tarafından 31 Aralık 2008 tarih ve 27097 sayılı Resmi Gazete’de yayımlanan “Sigorta ve Reasürans Şirketleri ile Emeklilik Şirketlerinin Konsolide Finansal Tablolarının Düzenlenmesine İlişkin Tebliğ” (“Konsolidasyon Tebliği”) ile sigorta, reasürans ve emeklilik şirketlerinin; 31 Mart 2009 tarihinden itibaren konsolide finansal tablo yayımlaması istenmektedir. Şirket’in bağlı ortaklığı Güneş Turizm End. ve Ticaret A.Ş.’nin tasfiyesine ilişkin işlemler 21 Ekim 2016 tarihli ticaret sicil gazetesinde tescil edilerek tamamlanmıştır. Söz konusu tasfiye işlemi sonucunda 31 Aralık 2016 tarihinden itibaren Şirket’in konsolide etmesi gereken bağlı ortaklığı bulunmamaktadır. Önceki dönemlerde konsolide finansal tablolarında özsermaye metoduna göre muhasebeleştirilen Vakıf Emeklilik A.Ş. ise önemli etki bulunmamasından dolayı bu finansal tablolarda satılmaya hazır finansal varlık olarak sınıflandırılmakta ve ölçülmektedir.

2.3 Bölüm raporlaması

Bir bölüm, Şirket’in ürün veya hizmet üretimiyle (faaliyet bölümleri) ilişkili ayrılabilen bir parçası ya da ürün ve hizmetlerin üretildiği risk ve faydaların diğer bölümlerden ayırt edilebildiği ekonomik çevredir (coğrafi bölüm).

Şirket’in faaliyet gösterdiği ana coğrafi alan Türkiye olduğu için coğrafi bölümlere göre raporlama sunulmamıştır.

Şirket’in bölümlere göre faaliyet raporlamasına ilişkin bilgiler TFRS 8 - Faaliyet Bölümleri standardı kapsamında 5 no’lu dipnotta açıklanmıştır.

2.4 Yabancı para karşılıkları

İşlemler, Şirket’in geçerli para birimi olan TL olarak kaydedilmektedir. Yabancı para cinsinden gerçekleştirilen işlemler, işlemlerin gerçekleştirildiği tarihlerdeki geçerli olan kurlardan kaydedilmektedir. Raporlama dönemi sonu itibarıyla, yabancı para cinsinden olan parasal varlık ve yükümlülükler, raporlama dönemi sonundaki kurlardan TL’ye çevrilmiş ve çevrim sonucu oluşan çevrim farkları finansal tablolarda kambiyo karları ve kambiyo zararları hesaplarına yansıtılmıştır.

Parasal varlıklardan satılmaya hazır olarak sınıflandırılmış yabancı para cinsinden finansal varlıkların iskonto edilmiş değerleri üzerinde oluşan kur farkları gelir tablosuna, bu varlıkların gerçeğe uygun değerindeki diğer tüm değişiklikler ve bunlar üzerinde oluşan kur farkları özsermaye içerisinde ilgili hesaplara yansıtılır.

Parasal olmayan finansal varlık ve yükümlülüklerden kaynaklanan kur çevrim farkları ise gerçeğe uygun değer değişikliğinin bir parçası olarak kabul edilir ve söz konusu farklar diğer gerçeğe uygun değer değişikliklerinin takip edildiği hesaplarda yansıtılır.

2.5 Maddi duran varlıklar

Kullanım amaçlı gayrimenkuller dışındaki maddi duran varlıklar, maliyetlerinden birikmiş amortisman düşülerek finansal tablolara yansıtılmıştır. Kullanım amaçlı binalar ise mesleki yeterliliğe sahip bağımsız değerlendirme eksperleri tarafından yapılan değerlendirmelerde belirtilen gerçeğe uygun değerlerinden binaların müteakip birikmiş amortismanının indirilmesi suretiyle bulunan değerleriyle finansal tablolara yansıtılmıştır. Yeniden değerlendirme tarihindeki birikmiş amortisman varlığın brüt defter değeri ile netleştirilmiş ve net tutar yeniden değerlendirme sonrasındaki değere getirilmiştir.

GÜNEŞ SİGORTA ANONİM ŞİRKETİ

1 OCAK - 31 ARALIK 2017 HESAP DÖNEMİNE AİT

FİNANSAL TABLOLARA İLİŞKİN DİPNOTLAR

(Para Birimi aksi belirtilmedikçe Türk Lirası ("TL") olarak ifade edilmiştir.)

2. ÖNEMLİ MUHASEBE POLİTİKALARININ ÖZETİ (Devamı)

2.5 Maddi duran varlıklar (Devamı)

Binaların taşınan değerlerinde yeniden değerlendirme sonucu meydana gelen artışlar, vergi etkileri netleştirilmiş olarak, bilançoda özsermaye altında yer alan "Diğer Sermaye Yedekleri" hesabına kaydedilmektedir. Aynı varlığın bir önceki dönemdeki artışlarına karşılık gelen azalışlar fondan düşülmekteyken; diğer tüm azalışlar ise gelir tablosuna yansıtılır. Her hesap döneminde, yeniden değerlendirilmiş tutar üzerinden hesaplanan amortisman ile (gelir tablosuna yansıtılan amortisman) varlığın yeniden değerlendirme öncesi maliyeti üzerinden ayrılan amortisman arasındaki fark "Diğer Sermaye Yedekleri"nden geçmiş yıl karlarına transfer edilir.

Maddi duran varlıkların elden çıkarılmasından doğan kazanç ve kayıplar net elden çıkarma hasılatı ile ilgili maddi duran varlığın net defter değerinin arasındaki fark olarak hesaplanmakta ve ilgili dönemin gelir tablosuna yansıtılmaktadır. Maddi duran varlıklara yapılan normal bakım ve onarım harcamaları gider olarak muhasebeleştirilmektedir.

Amortisman, maddi duran varlıkların maliyetleri veya yeniden değerlendirilmiş tutarları üzerinden maddi varlıkların faydalı ömürleri esas alınarak doğrusal amortisman yöntemi kullanılarak ayrılmaktadır. Maddi duran varlıkların faydalı ömürleri esas alınarak tahmin edilen amortisman dönemleri aşağıda belirtilmiştir.

	Tahmini Ekonomik Ömür (Yıl)	Amortisman Oranı (%)
Binalar (Kullanım amaçlı gayrimenkuller)	50	2
Demirbaş ve tesisatlar	4-50	25-2
Motorlu taşıtlar	4-5	25-20
Diğer maddi varlıklar (özel maliyet bedelleri dahil)	3-5	33-20

Kullanım amaçlı gayrimenkuller haricindeki maddi duran varlıklarda değer düşüklüğü olduğuna işaret eden koşulların mevcut olması halinde, olası bir değer düşüklüğünün tespiti amacıyla inceleme yapılır ve bu inceleme sonunda maddi varlığın kayıtlı değeri, geri kazanılabilir değerinden fazla ise, karşılık ayrılmak suretiyle kayıtlı değeri geri kazanılabilir değerine indirilir. Maddi duran varlıkların elden çıkartılması dolayısıyla oluşan kar ve zararlar diğer gelir ve gider hesaplarına dahil edilirler. Yeniden değerlendirilmiş maddi duran varlığın elden çıkarılmasında, elden çıkarılan maddi duran varlıkla ilgili "Diğer Sermaye Yedekleri" hesabındaki tutar geçmiş yıllar karları hesabına aktarılır (6 no'lu dipnot).

2.6 Yatırım amaçlı gayrimenkuller

Şirket'in faaliyetlerinde kullanılmak veya idari maksatlarla veya işlerin normal seyri esnasında satılmak yerine, kira elde etmek veya değer kazanımı amacıyla veya her ikisi için tutulan arazi ve binalar yatırım amaçlı gayrimenkuller olarak sınıflandırılmıştır. Yatırım amaçlı gayrimenkuller, bağımsız eksperlerin belirlediği gerçeğe uygun değerlerinden finansal tablolara yansıtılmıştır. Yatırım amaçlı gayrimenkullerdeki gerçeğe uygun değer değişiklikleri, gelir tablosunda yatırım gelirlerinin altında muhasebeleştirilmektedir (7 no'lu dipnot).

2.7 Maddi olmayan duran varlıklar

Şirket'in maddi olmayan duran varlıkları lisans ve yazılım programlarından oluşmaktadır. Maddi olmayan duran varlıklar maliyet bedelleri üzerinden muhasebeleştirilmektedir.

Şirket, maddi olmayan duran varlıklara ilişkin itfa paylarını, ilgili varlıkların faydalı ömürlerine göre doğrusal amortisman yöntemini kullanarak maliyet değerleri üzerinden ayırmaktadır. Maddi olmayan duran varlıkların faydalı ömürleri 5 ile 10 yıl arasında değişmektedir (8 no'lu dipnot).

GÜNEŞ SİGORTA ANONİM ŞİRKETİ

1 OCAK - 31 ARALIK 2017 HESAP DÖNEMİNE AİT

FİNANSAL TABLOLARA İLİŞKİN DİPNOTLAR

(Para Birimi aksi belirtilmedikçe Türk Lirası ("TL") olarak ifade edilmiştir.)

2. ÖNEMLİ MUHASEBE POLİTİKALARININ ÖZETİ (Devamı)

2.8 Finansal varlıklar

Sınıflama ve ölçme

Finansal varlıklar; nakit mevcudunu, sözleşmeden doğan ve karşı taraftan nakit veya başka bir finansal varlık edinme veya karşılıklı olarak finansal araçları değiştirme hakkını ya da karşı tarafın sermaye aracı işlemlerini ifade eder. Finansal varlıklar, satılmaya hazır finansal varlıklar ve kredi ve alacaklar olarak iki gruba sınıflandırılmaktadır.

Kredi ve alacaklar, sabit veya belirlenebilir nitelikte ödemelere sahip olan, aktif bir piyasada işlem görmeyen ve borçluya para, mal ve hizmet sağlama yoluyla yaratılan türev olmayan finansal varlıklardır. Şirket'in finansal tablolarında kredi ve alacaklar, var ise değer düşüklüğü için ayrılan karşılık tutarı düşülerek, faizsiz bir alacak olması durumunda iskonto edilmiş değerleriyle; faizli bir alacak olması durumunda ise, etkin faiz yöntemiyle hesaplanan itfa edilmiş maliyetleri ile muhasebeleştirilmektedir.

Satılmaya hazır finansal varlıklar, kredi ve alacaklar dışında kalan finansal varlıklardan oluşmaktadır. Satılmaya hazır finansal varlıkların ilk kayda alınmaları maliyet bedelleri üzerinden olup, müteakip dönemlerde değerlemesi ilgili finansal varlıkların gerçeğe uygun değerleri üzerinden yapılmaktadır. Aktif bir piyasada işlem görmeyen yatırımlar için gerçeğe uygun değer değerlendirme yöntemleri kullanılarak hesaplanmakta; faiz, vade ve benzeri diğer koşullar bakımından aynı nitelikli piyasalarda işlem gören benzer menkul değerlerin piyasa fiyatları baz alınarak gerçeğe uygun değer tespiti yapılmaktadır. Satılmaya hazır finansal varlıkların gerçeğe uygun değerlerindeki değişikliklerden kaynaklanan ve menkullerin etkin faiz oranı yöntemiyle hesaplanan itfa edilmiş maliyeti ile gerçeğe uygun değeri arasındaki farkı ifade eden gerçekleşmemiş kar veya zararlar özkaynak kalemleri içerisinde "Finansal Varlıkların Değerlemesi" hesabında gösterilmektedir. Satılmaya hazır finansal varlıkların elden çıkarılması durumunda gerçeğe uygun değer uygulaması sonucunda özkaynak hesaplarında oluşan değer, kar veya zarara yansıtılmaktadır. Satılmaya hazır finansal varlıkların ilk muhasebeleştirilmesi sırasında, ilgili finansal varlığın edinimi ile doğrudan ilişkilendirilebilen işlem maliyetleri de söz konusu gerçeğe uygun değere ilave edilir.

Kayıtlardan çıkarma

Finansal varlıklar, Şirket bu varlıkların üzerindeki sözleşmeye bağlı haklardaki kontrolü kaybettiği zaman kayıtlardan çıkarılır. Bu durum bu hakların gerçekleşmesi, vadesinin dolması veya teslim edilmesi durumunda oluşur.

2.9 Varlıklarda değer düşüklüğü

Finansal varlıklarda değer düşüklüğü

Şirket her raporlama döneminde, bir finansal varlık veya finansal varlık grubunun değer düşüklüğüne uğradığına ilişkin ortada tarafsız göstergelerin bulunup bulunmadığı hususunu değerlendirir. Bir finansal varlık ya da finansal varlık grubu, sadece ve sadece ilgili varlığın ilk muhasebeleştirilmesinden sonra bir veya birden fazla zarar/kayıp olayının meydana geldiğine ve söz konusu zarar olayının ilgili finansal varlığın veya varlık grubunun güvenilir bir biçimde tahmin edilebilen gelecekteki tahmini nakit akışları üzerindeki etkisi sonucunda değer düşüklüğüne uğradığına ilişkin tarafsız bir göstergenin bulunması durumunda değer düşüklüğüne uğradığı varsayılır ve değer düşüklüğü zararı oluşur.

Alacaklar, tahsil edilememe riskine karşı özel karşılıkları düşüldükten sonraki net tutarlarıyla gösterilmiştir. Kredi ve alacaklar tutarlarının tahsil edilemeyecek olduğunu düzenli incelemeler neticesinde gösteren bir durumun söz konusu olması halinde alacaklar için tahsil edilebileceği tutara kadar özel karşılık ayrılır.

GÜNEŞ SİGORTA ANONİM ŞİRKETİ

1 OCAK - 31 ARALIK 2017 HESAP DÖNEMİNE AİT FİNANSAL TABLOLARA İLİŞKİN DİPNOTLAR

(Para Birimi aksi belirtilmedikçe Türk Lirası ("TL") olarak ifade edilmiştir.)

2. ÖNEMLİ MUHASEBE POLİTİKALARININ ÖZETİ (Devamı)

2.9 Varlıklarda değer düşüklüğü (Devamı)

Sermaye araçlarının geri kazanılabilir tutarı o aracın gerçeğe uygun değeridir. Gerçeğe uygun değerleriyle ölçülen borçlanma araçlarının geri kazanılabilir tutarı tahmini gelecekteki nakit akımlarının piyasadaki faiz oranları ile bugünkü değere indirgenmiş halini ifade eder.

Değer düşüklüğü kayıtlara alındıktan sonra oluşan bir olay eğer değer düşüklüğünün geri çevrilmesini nesnel olarak sağlıyorsa değer düşüklüğünün geri çevrimi yapılır. İtfa edilmiş maliyet ile ölçülen finansal varlıklar ile satılmaya hazır finansal varlık ve alım satım amaçlı finansal varlık olarak sınıflandırılmış borçlanma senetlerindeki değer düşüklüğünün geri çevrilmesi kar veya zarardan yapılır. Satılmaya hazır finansal varlık olarak sınıflandırılan özkaynak araçlarına yönelik yatırımlardan kaynaklanan ve gelir tablosunda muhasebeleştirilen değer düşüş karşılıkları, sonraki dönemlerde gelir tablosundan iptal edilemez.

Duran varlıklarda değer düşüklüğü

Şirket, her raporlama döneminde varlıklarının değer düşüklüğüne uğramış olabileceğine dair herhangi bir göstergenin bulunup bulunmadığını değerlendirmektedir. Böyle bir göstergenin mevcut olması durumunda ilgili varlığın geri kazanılabilir tutarını tahmin etmekte ve geri kazanılabilir tutarın ilgili varlığın defter değerinin altında olması durumunda değer düşüklüğü karşılığı ayırmaktadır.

Dönemin karşılık giderleri 47 no'lu dipnotta detaylı olarak sunulmuştur.

2.10 Türev finansal araçlar

Raporlama tarihi itibarıyla Şirket'in türev finansal araçları bulunmamaktadır (31 Aralık 2016: Yoktur).

2.11 Finansal varlıkların netleştirilmesi

Finansal varlıklar ve yükümlülükler, finansal tablolarda, Şirket'in netleştirmeye yönelik bir hakka veya yaptırım gücüne sahip olması ve ilgili finansal aktif ve pasifi net tutarları üzerinden tahsil etme/ödeme niyetinde olması veya ilgili finansal varlığı ve borcu eşzamanlı olarak sonuçlandırma hakkına sahip olması durumlarında bilançoda net tutarları üzerinden gösterilmektedir.

Gelir ve giderler, sadece Türkiye Finansal Raporlama Standartları'nca izin verildiği sürece veya Şirket'in alım satım işlemleri gibi benzer işlemler sonucu oluşan kar ve zararlar için net olarak gösterilmektedir.

2.12 Nakit ve nakit benzeri varlıklar

Nakit akış tablolarının hazırlanmasına esas olan nakit ve nakit benzerleri; Şirket'in serbest kullanımında olan veya bloke olarak tutulmayan kasa, alınan çekler, diğer nakit ve nakit benzeri varlıklar ve vadesiz banka mevduatları ile orijinal vadesi üç aydan kısa olan bankalardaki vadeli mevduatlar olarak tanımlanmaktadır (14 no'lu dipnot).

2.13 Sermaye

31 Aralık 2017 ve 2016 tarihleri itibarıyla, Şirket'in sermaye ve ortaklık yapısı aşağıdaki gibidir:

Adı	31 Aralık 2017		31 Aralık 2016	
	Pay Tutarı (TL)	Pay Oranı (%)	Pay Tutarı (TL)	Pay Oranı (%)
Vakıflar Bankası T.A.O.	130,142,843	48.20	130,142,843	48.20
Groupama S.A.	54,000,000	20.00	54,000,000	20.00
Halka açık hisseler	45,330,157	16.79	45,330,157	16.79
Güvenlik Hizmetleri Vakfı	27,000,000	10.00	27,000,000	10.00
Türkiye Vakıflar Bankası T.A.O. Memur ve Hiz. Emekli ve Sağlık Yardım Sandığı Vak.	13,527,000	5.01	13,527,000	5.01
Ödenmiş Sermaye	270,000,000	100.00	270,000,000	100.00

GÜNEŞ SİGORTA ANONİM ŞİRKETİ

1 OCAK - 31 ARALIK 2017 HESAP DÖNEMİNE AİT FİNANSAL TABLOLARA İLİŞKİN DİPNOTLAR

(Para Birimi aksi belirtilmedikçe Türk Lirası ("TL") olarak ifade edilmiştir.)

2. ÖNEMLİ MUHASEBE POLİTİKALARININ ÖZETİ (Devamı)

2.13 Sermaye (Devamı)

Sermayeyi temsil eden hisse senetlerine tanınan imtiyazlar

Yoktur (31 Aralık 2016: Yoktur).

Kayıtlı sermaye sistemi

Şirket'in Sermaye Piyasası Kurulu tarafından verilen 300,000,000 TL'lik kayıtlı sermaye tavanı izini 31 Aralık 2016 tarihi itibarıyla dolmuştur. Şirket, 1 Mart 2017 tarihli yönetim kurulu kararına istinaden kayıtlı sermaye tavanını 2017 - 2021 yılları için geçerli olmak üzere 300,000,000 TL'den 540,000,000 TL'ye çıkarılması ve her biri 0.1 TL nominal değerde 3,000,000,000 payın, her biri 1 TL nominal değerde 540,000,000 paya dönüştürülmesi için Sermaye Piyasası Kurulu'na başvurmuş ve gerekli onayları almıştır. 16 Haziran 2017 tarihinde yapılan Olağan Genel Kurul toplantısında kabul edilen esas sözleşme değişikliği 28 Haziran 2017 tarihinde Olağan Genel Kurul toplantısıyla birlikte tescil edilmiştir. 2021 yılı sonunda izin verilen kayıtlı sermaye tavanına ulaşamamış olsa dahi, 2021 yılından sonra yönetim kurulunun sermaye artırımı kararı alabilmesi için daha önce izin verilen tavan ya da yeni bir tavan tutarı için Sermaye Piyasası Kurulu'ndan izin almak suretiyle genel kuruldan yeni bir süre için yetki alması zorunludur. Söz konusu yetkinin alınmaması durumunda Yönetim Kurulu kararıyla sermaye artırımı yapılamaz. Şirket'in 31 Aralık 2017 tarihi itibarıyla sermayesi çıkarılmış ve tamamı ödenmiş 270,000,000 adet hisseden oluşmaktadır (31 Aralık 2016: 2,700,000,000 adet hisse).

2.14 Sigorta ve yatırım sözleşmeleri - sınıflandırma

Poliçe sahibinin olumsuz etkilenmesine neden olan, önceden tanımlanmış gelecekteki belirsiz bir olayın (sigorta ile teminat altına alınan olay) gerçekleşmesi durumunda, Şirket'in poliçe sahibinin zararını tazmin etmeyi kabul etmek suretiyle önemli bir sigorta riskini kabullendiği sözleşmeler sigorta sözleşmesi olarak sınıflandırılmaktadır. Sigorta riski, finansal risk dışında kalan riskleri kapsamaktadır. Sigorta sözleşmeleri kapsamında alınmış olan bütün primler yazılan primler hesabı altında gelir olarak muhasebeleştirilmektedir.

Değişkeni sözleşmenin taraflarından birine özgü olmayan finansal olmayan bir değişken durumunu hesaba katan belirli bir faiz oranı, finansal araç fiyatı, mal fiyatı, döviz kuru, faiz veya fiyat endeksleri, kredi notu ya da kredi endeksi veya diğer değişkenlerin bir veya daha fazlasındaki yalnızca değişikliklere dayanan ödemeyi yapmayı öngören sözleşmeler yatırım sözleşmeleri olarak sınıflandırılmaktadır.

Raporlama dönemi sonu itibarıyla Şirket'in önceden belirlenmiş bir riski teminat altına alan yatırım sözleşmesi olarak sınıflandırılmış sözleşmesi bulunmamaktadır.

2.15 Sigorta ve yatırım sözleşmelerinde isteğe bağlı katılım özellikleri

Sigorta ve yatırım sözleşmelerindeki isteğe bağlı katılım özelliği, garanti edilen faydalara ilaveten, aşağıda yer alan ek faydalara sahip olmaya yönelik sözleşmeye dayalı bir haktır.

- (i) Sözleşmeye dayalı toplam faydaların önemli bir kısmını teşkil etmeye namzet;
- (ii) Tutarı ve zamanlaması sözleşme gereği ihraç edenin takdirinde olan; ve
- (iii) Sözleşme gereği aşağıdakilere dayalı olan:

- (1) Belirli bir sözleşmeler havuzunun veya belirli bir sözleşme türünün performansına;
- (2) İhraç eden tarafından elde tutulan belirli bir varlık havuzunun gerçekleşmiş ve/veya gerçekleşmemiş yatırım gelirlerine; veya
- (3) Sözleşme ihraç eden şirketin, fonun veya başka bir işletmenin kar veya zararına.

Şirket'in raporlama dönemi sonu itibarıyla, isteğe bağlı katılım özelliği olan sigorta veya yatırım sözleşmesi bulunmamaktadır.

İsteğe bağlı katılım özelliği olmayan yatırım sözleşmeleri

Şirket'in raporlama dönemi sonu itibarıyla, isteğe bağlı katılım özelliği olmayan yatırım sözleşmesi bulunmamaktadır.

GÜNEŞ SİGORTA ANONİM ŞİRKETİ

1 OCAK - 31 ARALIK 2017 HESAP DÖNEMİNE AİT FİNANSAL TABLOLARA İLİŞKİN DİPNOTLAR

(Para Birimi aksi belirtilmedikçe Türk Lirası ("TL") olarak ifade edilmiştir.)

2. ÖNEMLİ MUHASEBE POLİTİKALARININ ÖZETİ (Devamı)

2.16 Borçlar

Finansal yükümlülükler; başka bir işletmeye nakit ya da başka bir finansal varlık verilmesini gerektirecek işlemler sonucunda oluşan yükümlülükleri ifade etmektedir. Şirket'in finansal tablolarında finansal yükümlülükler, iskonto edilmiş değerleriyle gösterilmektedir. Bir finansal yükümlülük ödendiğinde kayıtlardan çıkarılmaktadır.

2.17 Vergiler

Kurumlar vergisi

Kurum kazançları %20 oranında kurumlar vergisine tabidir. Bu oran, kurumların ticari kazancına vergi yasaları gereğince indirimi kabul edilmeyen giderlerin ilave edilmesi, vergi yasalarında yer alan istisna (iştirak kazançları istisnası gibi) ve diğer indirimlerin (yatırım teşvikleri gibi) sonucu bulunacak vergi matrahına uygulanır. Kar dağıtılmadığı takdirde başka bir vergi ödenmemektedir.

5 Aralık 2017 tarihli Resmi Gazete'de yayımlanarak yürürlüğe giren 7061 sayılı "Bazı Vergi Kanunları İle Diğer Bazı Kanunlarda Değişiklik Yapılmasına Dair Kanun" kapsamında 2018, 2019 ve 2020 yılları için kurumlar vergisi oranı %20'den %22'ye çıkarılmıştır. Söz konusu kanun kapsamında, 31 Aralık 2017 tarihli finansal tablolarda ertelenmiş vergi varlık ve yükümlülükleri, geçici farkların 2018, 2019 ve 2020 yıllarında vergi etkisi oluşturacak kısmı için %22 vergi oranı ile, geçici farkların 2021 ve sonraki dönemlerde vergi etkisi oluşturacak kısmı için ise %20 oranı ile hesaplanmıştır.

Türkiye'deki bir işyeri ya da daimi temsilcisi aracılığı ile gelir elde eden kurumlar ile Türkiye'de yerleşik kurumlara ödenen kar paylarından (temettü) stopaj yapılmaz. Bunlar dışındaki temettü ödemeleri üzerinde %15 oranında stopaj uygulanır. Dar mükellef kurumlara ve gerçek kişilere yapılan kar dağıtımlarına ilişkin stopaj oranlarının uygulanmasında, ilgili Çifte Vergilendirmeyi Önleme Anlaşmalarında yer alan uygulamalar da göz önünde bulundurulur. Karın sermayeye ilavesi, kar dağıtımı sayılmaz ve stopaj uygulanmaz.

Geçici vergiler o yıl kazançlarının tabi olduğu kurumlar vergisi oranında hesaplanarak ödenir. Yıl içinde ödenen geçici vergiler, o yılın yıllık kurumlar vergisi beyannamesi üzerinden hesaplanan kurumlar vergisine mahsup edilebilmektedir.

Türk vergi mevzuatına göre beyanname üzerinde gösterilen mali zararlar 5 yılı aşmamak kaydıyla dönem kurum kazancından indirilebilirler. Ancak, mali zararlar geçmiş yıl karlarından mahsup edilememektedir. Şirket'in 31 Aralık 2017 tarihi itibarıyla birikmiş mali zararlarının toplamı 109,539,535 TL'dir (31 Aralık 2016: 203,311,427 TL) (21 no'lu dipnot).

Türkiye'de ödenecek vergiler konusunda vergi otoritesi ile mutabakat sağlamak gibi bir uygulama bulunmamaktadır. Kurumlar vergisi beyannameleri hesap döneminin kapandığı ayı takip eden dördüncü ayın 25'inci günü akşamına kadar bağlı bulunulan vergi dairesine verilir. Bununla beraber, vergi incelemesine yetkili makamlar beş yıl zarfında muhasebe kayıtlarını inceleyebilir ve hatalı işlem tespit edilirse ödenecek vergi miktarları değişebilir. Şirket, 19 Ağustos 2016 tarih ve 29806 sayılı Resmi Gazete'de yayımlanan 6736 sayılı "Bazı Alacakların Yeniden Yapılandırılmasına İlişkin Kanun" ve ilgili tebliğ kapsamında asgari matrahları dikkate almak suretiyle 2011, 2012, 2013, 2014 ve 2015 yılları için matrah artırımında bulunmuş olup, bunun sonucunda ilgili yılların gelir unsurları üzerinden vergi incelemesi ve tarhiyattan muaf tutulmuştur. Ancak 6736 sayılı Kanunun 5 inci maddesinin birinci fıkrasının (ğ) bendine istinaden Şirket, matrah artırımında bulunduğu yıllara ait olup indirim konusu yapılamamış geçmiş yıl zararlarının yarısını müteakip yıl karlarından mahsup edemeyecektir.

GÜNEŞ SİGORTA ANONİM ŞİRKETİ

1 OCAK - 31 ARALIK 2017 HESAP DÖNEMİNE AİT

FİNANSAL TABLOLARA İLİŞKİN DİPNOTLAR

(Para Birimi aksi belirtilmedikçe Türk Lirası ("TL") olarak ifade edilmiştir.)

2. ÖNEMLİ MUHASEBE POLİTİKALARININ ÖZETİ (Devamı)

2.17 Vergiler (Devamı)

Ertelenmiş vergi

Ertelenmiş vergi borcu veya varlığı varlıkların ve yükümlülüklerin finansal tablolarda gösterilen değerleri ile yasal vergi matrahı hesabında dikkate alınan tutarları arasındaki "geçici farklılıkların", bilanço yöntemine göre vergi etkilerinin hesaplanmasıyla belirlenmektedir. Vergi mevzuatına göre varlıkların ya da borçların iktisap tarihinde oluşan mali ya da ticari karı etkilemeyen farklar bu hesaplamaların dışında tutulmuştur.

Hesaplanan ertelenmiş vergi varlıkları ile ertelenmiş vergi yükümlülükleri, finansal tablolarda, sadece ve sadece Şirket'in cari vergi varlıklarını, cari vergi yükümlülükleri ile netleştirmek için yasal bir hakkı varsa ve ertelenmiş vergi aktif ve pasifi aynı vergilendirilebilir işletmenin gelir vergisi ile ilişkili ise net olarak gösterilmektedir.

İlgili finansal varlıkların değerlendirilmesi sonucu oluşan farklar gelir tablosunda muhasebeleştirilmişse, bunlarla ilgili oluşan cari dönem kurumlar vergisi veya ertelenmiş vergi geliri veya gideri de gelir tablosunda muhasebeleştirilmektedir. İlgili finansal varlıkların değerlendirilmesi sonucu oluşan farklar doğrudan doğruya özkaynak hesaplarında muhasebeleştirilmişse, ilgili vergi etkileri de doğrudan özkaynak hesaplarında muhasebeleştirilmektedir (21 no'lu dipnot).

Transfer fiyatlandırması

Kurumlar Vergisi Kanunu'nun 13 üncü maddesinin transfer fiyatlandırması yoluyla "örtülü kazanç dağıtım" başlığı altında transfer fiyatlandırması konusu işlenmekte olup; 18 Kasım 2007 tarihinde yayımlanan "Transfer Fiyatlandırması Yoluyla Örtülü Kazanç Dağıtım Hakkında Genel Tebliğ"i bu konu hakkında uygulamadaki detayları belirlemiştir.

İlgili tebliğe göre, eğer vergi mükellefleri ilgili kuruluşlarla (kişilerle), fiyatlandırmaları emsallere uygunluk ilkesi çerçevesinde yapılmayan ürün, hizmet veya mal alım ve satım işlemlerine giriyorlarsa, ilgili karlar transfer fiyatlaması yoluyla örtülü bir şekilde dağıtıldığı kanaatine varılacaktır. Bu tarz transfer fiyatlaması yoluyla örtülü kar dağıtımları kurumlar vergisi açısından vergi matrahından indirilemeyecektir.

2.18 Çalışanlara sağlanan faydalar

Kıdem tazminatı karşılığı:

Türk İş Kanunu'na göre, Şirket bir senesini doldurmuş olan ve istifa veya kötü davranış dışındaki sebeplerden Şirket'le ilişkisi kesilen veya hizmet yılını dolduran ve emekliliğini kazanan, askere çağrılan veya vefat eden personeli için kıdem tazminatı ödemekle yükümlüdür. Ödenecek tazminat her hizmet yılı için bir aylık maaş tutarı kadardır ve bu miktar 31 Aralık 2017 tarihi itibarıyla, hükümet tarafından belirlenen 4,732.48 TL (31 Aralık 2016: 4,297.21 TL) ile sınırlandırılmıştır.

Temel varsayım, her yıllık hizmet için belirlenen tavan karşılığının enflasyon ile orantılı olarak artmasıdır. Böylece uygulanan iskonto oranı enflasyonun beklenen etkilerinden arındırılmış gerçek oranı gösterir. Şirket'in kıdem tazminatı karşılığı, 1 Ocak 2017 tarihinden itibaren geçerli olan 5.001,76 TL (1 Ocak 2017: 4,426.16 TL) üzerinden hesaplanmaktadır.

Kıdem tazminatı karşılığı aktüeryal metotlar kullanılarak hesaplanmaktadır. 31 Aralık 2017 ve 2016 tarihleri itibarıyla kullanılan aktüeryal tahminler aşağıdaki gibidir:

	31 Aralık 2017	31 Aralık 2016
İskonto oranı	%3.94	%3.94
Beklenen maaş/limit artış oranı	%6.50	%6.50
Tahmin edilen personel devir hızı	%5.33	%4.87

Yukarıda belirtilen beklenen maaş/limit artış oranı Türkiye Cumhuriyet Merkez Bankası'nın ("TCMB") yıllık enflasyon tahminlerine göre belirlenmiştir.

GÜNEŞ SİGORTA ANONİM ŞİRKETİ

1 OCAK - 31 ARALIK 2017 HESAP DÖNEMİNE AİT FİNANSAL TABLOLARA İLİŞKİN DİPNOTLAR

(Para Birimi aksi belirtilmedikçe Türk Lirası ("TL") olarak ifade edilmiştir.)

2. ÖNEMLİ MUHASEBE POLİTİKALARININ ÖZETİ (Devamı)

2.18 Çalışanlara sağlanan faydalar (Devamı)

Çalışanlara sağlanan diğer faydalar:

Şirket, çalışanlarının bir hesap dönemi boyunca sunduğu hizmetler karşılığında ödenmesi beklenen iskonto edilmemiş, çalışanlara sağlanan kısa vadeli faydalar için finansal tablolarında karşılık ayırmaktadır (23 no'lu dipnot).

2.19 Karşılıklar

Geçmiş olaylardan kaynaklanan mevcut bir yükümlülüğün bulunması, yükümlülüğün yerine getirilmesinin muhtemel olması ve yükümlülük tutarının güvenilir bir şekilde ölçülebilmesi durumunda söz konusu karşılık muhasebeleştirilmektedir. Karşılıklar, raporlama dönemi sonu itibarıyla yükümlülüğün yerine getirilmesi için yapılacak harcamanın Şirket yönetimi tarafından yapılan en iyi tahminine göre hesaplanır ve etkisinin önemli olduğu durumlarda bugünkü değerine indirmek suretiyle iskonto edilir. Tutarın yeterince güvenilir olarak ölçülemediği ve yükümlülüğün yerine getirilmesi için Şirket'ten kaynak çıkma ihtimalinin bulunmadığı durumlarda söz konusu yükümlülük "koşullu" olarak kabul edilmekte ve dipnotlarda açıklanmaktadır.

Koşullu varlıklar geçmiş olaylardan kaynaklanan ve Şirket'in tam anlamıyla kontrolünde bulunmayan, bir veya daha fazla kesin mahiyette olmayan olayın ileride gerçekleşip gerçekleşmemesi ile teyit edilecek olan varlıklardır. Şirket koşullu varlıkları finansal tablolara yansıtılmamaktadır ancak ilgili gelişmelerin finansal tablolarda doğru olarak yansıtılmalarını teminen koşullu varlıklarını sürekli olarak değerlendirmeye tabi tutmaktadır. Ekonomik faydanın Şirket'e girmesi neredeyse kesin hale gelmesi durumunda ilgili varlık ve buna ilişkin gelir, değişikliğin olduğu dönemin finansal tablolarına dahil edilmekte, ekonomik fayda girişinin muhtemel hale gelmesi durumunda ise söz konusu koşullu varlık finansal tablo dipnotlarında gösterilmektedir (23 no'lu dipnot).

2.20 Gelirlerin muhasebeleştirilmesi

Yazılan primler

Yazılan primler, dönem içinde tanzim edilen poliçelerin yanı sıra geçmiş yıllarda tanzim edilen poliçe primlerinden iptaller, vergiler ve reasürörlere devredilen primler düşüldükten sonra kalan tutarı temsil etmektedir. Yazılan brüt primler üzerinden reasürör firmalara devredilen primler kar/zarar hesaplarında "reasüröre devredilen primler" içerisinde gösterilmek suretiyle muhasebeleştirilmektedir (24 no'lu dipnot).

Rücu, sovtaj ve benzeri gelirler

Tahakkuk etmiş ve hesaben tespit edilmiş muallak tazminat karşılığına ilişkin hesaplamalarda (dosya muallaklarında) tahakkuk etmiş veya tahsil edilmiş rücu, sovtaj ve benzeri gelir kalemler tenzil edilememektedir. Ancak; tahakkuk etmiş rücu, sovtaj ve benzeri gelir kalemleri bilançonun aktif tarafındaki ilgili alacak hesabı altında ve gelir tablosunda muhasebeleştirilmektedir.

Rücu ve sovtaj alacağının veya gelirinin tahakkukunun yapılabilmesi için, halefiyet hakkının kazanılması, tutarın kesin olarak tespit edilmesi ve dönem sonu itibarıyla tahsil edilmemiş olması gerekmektedir. Türk Ticaret Kanunu'na göre halefiyet hakkının kazanılması için ise tazminatın ödenmiş olması gerekmektedir.

Hazine Müsteşarlığı'nın 20 Eylül 2010 tarihli "Rücu ve Sovtaj Gelirlerine İlişkin 2010/13 sayılı Genelge"si uyarınca, sigorta şirketlerinden ibraname temin edilmesine gerek olmaksızın, sigorta şirketlerinin tazminat ödemesini gerçekleştirerek sigortalılarından ibraname (ödemenin yapıldığına dair banka dekont mektubu) almış olmaları ve karşı sigorta şirketine ya da 3. şahıslara bildirim yapılması kaydıyla, borçlu sigorta şirketinin teminat limitine kadar olan rücu alacakları tahakkuk ettirilebilecektir. Ancak, söz konusu tutarın tazminat ödemesini takip eden altı ay içerisinde karşı sigorta şirketinden veya dört ay içerisinde 3. şahıslardan tahsil edilememesi durumunda alacak karşılığı ayrılması gerekmektedir.

GÜNEŞ SİGORTA ANONİM ŞİRKETİ

1 OCAK - 31 ARALIK 2017 HESAP DÖNEMİNE AİT

FİNANSAL TABLOLARA İLİŞKİN DİPNOTLAR

(Para Birimi aksi belirtilmedikçe Türk Lirası ("TL") olarak ifade edilmiştir.)

2. ÖNEMLİ MUHASEBE POLİTİKALARININ ÖZETİ (Devamı)

2.20 Gelirlerin muhasebeleştirilmesi (Devamı)

Diğer yandan, yukarıda açıklanan altı ve dört aylık süreler içinde borçlu sigorta şirketi veya 3. şahıslar ile rücu alacaklarını toplamda on iki ayı aşmayacak şekilde ödeme planına bağlayan bir protokol imzalanması ya da ödeme için çek, senet vs. gibi bir belge alınması halinde, bu alacaklardan sigorta şirketleri için vadesi altı ayı, 3. şahıslar için ise dört ayı aşan, kabul ve tahsil süreci içinde olan taksitler için karşılık ayrılmasına gerek bulunmamaktadır.

Şirket, raporlama dönemi sonu itibarıyla, söz konusu genelge kapsamında 10,939,603 TL (31 Aralık 2016: 10,974,009 TL) tutarında net rücu alacağını esas faaliyetlerden alacaklar hesabında göstermiştir. Şirket, genelgede belirtilen sürelerde tahsil edilemeyen rücu alacaklarına ilişkin olarak 176,156 TL (31 Aralık 2016: 235,527 TL) tutarında alacak karşılığı ayırmıştır (12 no'lu dipnot).

Rücu talebinin dava/icra yoluyla yapılması halinde ise bu işlemlere başlandığı tarih itibarıyla tahakkuk işlemi yapılarak, aynı tarih itibarıyla bu tutar için şüpheli alacak karşılığı ayrılmaktadır.

Şirket, dava ve icra yoluyla yapılan rücu işlemleri için konservasyonunda kalan kısım için şüpheli alacak karşılığı ayırmak suretiyle 148,310,199 TL (31 Aralık 2016: 114,671,330 TL) tutarındaki net rücu alacağını esas faaliyetten kaynaklanan şüpheli alacaklar hesabında sınıflandırmıştır (4.2 ve 12 no'lu dipnotlar).

Sovtanj gelirinin tahakkuk ettirilebilmesi için, kısmi zarar görmüş malların sigorta bedelinin tamamının tazmin edilmesi ve sonra bu malların sigorta şirketinin mülkiyetine veya ferî zilliyetine geçmesi (sovtanj) halinde bunların satışından elde edilebilecek gelirlerin rücu alacakları gibi ilgili dönemlerde tahakkukun yapılması gerekmektedir. Bu durumda, şirketin ferî zilliyeti altında bulunan malların üçüncü bir kişi (gerçek/tüzel) aracılığı ile satışının yapılması veya sigortalıya bırakılması ya da doğrudan şirket tarafından satışının yapıldığı durumlarda da sovtanj gelirlerinin tahakkuk ettirilmesi ve ödenen tazminatlardan ya da muallak tazminatlardan tenzil edilmemesi gerekmektedir.

31 Aralık 2017 ve 31 Aralık 2016 tarihleri itibarıyla tahakkuk edilen net rücu ve sovtanj gelirleri brans bazında detayı aşağıdaki gibidir:

	31 Aralık 2017	31 Aralık 2016
Kara araçları	8,762,758	9,886,678
Yangın ve doğal afetler	1,055,720	206,667
Kara araçları sorumluluk	889,514	838,650
Nakliyat	227,039	37,154
Diğer	4,572	4,860
Toplam	10,939,603	10,974,009

1 Ocak - 31 Aralık 2017 ve 2016 hesap dönemlerinde tahsil edilen net rücu ve sovtanj gelirleri brans bazında detayı aşağıdaki gibidir:

	1 Ocak - 31 Aralık 2017	1 Ocak - 31 Aralık 2016
Kara araçları	118,543,106	129,989,540
Kara araçları sorumluluk	5,432,884	4,143,501
Yangın ve doğal afetler	1,373,675	1,202,796
Nakliyat	778,293	1,213,101
Diğer	76,840	155,078
Toplam	126,204,798	136,704,016

Alınan ve ödenen komisyonlar

Sigorta poliçelerinin üretimi ile ilgili araçlara ödenen komisyon giderleri ile devredilen primler karşılığında reasürörlerden alınan komisyon gelirleri 2.23 no'lu dipnotta daha detaylı anlatıldığı üzere; ertelenmiş komisyon giderleri ve ertelenmiş komisyon gelirleri hesaplarında dikkate alınarak poliçenin ömrü boyunca faaliyet sonuçlarına yansıtılmaktadır.

GÜNEŞ SİGORTA ANONİM ŞİRKETİ

1 OCAK - 31 ARALIK 2017 HESAP DÖNEMİNE AİT

FİNANSAL TABLOLARA İLİŞKİN DİPNOTLAR

(Para Birimi aksi belirtilmedikçe Türk Lirası ("TL") olarak ifade edilmiştir.)

2. ÖNEMLİ MUHASEBE POLİTİKALARININ ÖZETİ (Devamı)

2.20 Gelirlerin muhasebeleştirilmesi (Devamı)

Faiz gelir ve giderleri

Faiz gelir ve giderleri tahakkuk esasına göre etkin faiz yöntemi kullanılarak muhasebeleştirilir. Etkin faiz, finansal varlık ya da yükümlülüğün ömrü süresince tahmin edilen nakit ödemeleri ve akımlarını defter değerine iskontoleyen orandır. Etkin faiz oranı bir finansal varlık ya da yükümlülüğün kayıtlara alınmasıyla hesaplanmakta ve müteakip olarak değiştirilmemektedir.

Etkin faiz oranı hesaplaması, etkin faizin ayrılmaz bir parçası olan iskonto ve primleri, ödenen ya da alınan ücret ve komisyonları ve işlem maliyetlerini kapsamaktadır. İşlem maliyetleri, finansal bir varlık ya da yükümlülüğün iktisap edilmesi, ihraç edilmesi ya da elden çıkarılması ile direkt ilişkili olan ek maliyetlerdir.

Temettü

Temettü gelirleri, ilgili temettüyü elde etme hakkının ortaya çıkması ile muhasebeleştirilmektedir.

2.21 Kiralama işlemleri

Finansal kiralama yoluyla edinilen maddi duran varlıklar Şirket'in aktifinde varlık, pasifinde ise finansal kiralama işlemlerinden borçlar olarak kaydedilmektedir. Bilançoda varlık ve borç olarak yer alan tutarların tespitinde, varlıkların gerçeğe uygun değerleri ile kira ödemelerinin bugünkü değerlerinden düşük olanı esas alınarak, kiralamadan doğan finansman maliyetleri, kiralama süresi boyunca sabit bir faiz oranı oluşturacak şekilde dönemlere yayılmaktadır.

Finansal kiralama yoluyla edinilen varlıkların değerinde meydana gelmiş düşüş ve varlıklardan gelecekte beklenen fayda, varlığın defter değerinden düşükse, kiralanılan varlıklar net gerçekleştirilebilir değeri ile değerlendirilmektedir. Finansal kiralama yoluyla alınan varlıklara, maddi duran varlıklar için uygulanan esaslara göre amortisman hesaplanmaktadır.

Faaliyet kiralamalarında yapılan kira ödemeleri kira süresi boyunca, eşit tutarlarda gider kaydedilmektedir.

2.22 Kar payı dağıtımı

Rapor tarihi itibarıyla sonra ödeneceği ilan edilen kar payları bulunmamaktadır.

2.23 Kazanılmamış primler karşılığı

Kazanılmamış primler karşılığı, yürürlükte bulunan sigorta sözleşmeleri için tahakkuk etmiş primlerin herhangi bir komisyon veya diğer bir indirim yapılmaksızın brüt olarak gün esasına göre ertesi hesap dönemi veya hesap dönemlerine sarkan kısımdan oluşmaktadır. Belirli bir bitiş tarihi olmayan emtia nakliyat sigortası sözleşmelerinde, son üç ayda tahakkuk etmiş primlerden sonra kalan tutarın %50'si kazanılmamış primler karşılığı olarak ayrılmaktadır.

Kazanılmamış primler karşılığının hesaplanması sırasında, gün esasına göre takip eden döneme sarkan kısım hesap edilirken genel uygulamada poliçelerin öğlen 12:00'de başlayıp yine öğlen 12:00'de sona erdiği varsayılmıştır.

Yazılan primler için araçlara ödenen komisyonlar ile reasürörlere devredilen primler nedeniyle reasürörlerden alınan komisyonların gelecek dönem veya dönemlere isabet eden kısmı, bilançoda sırasıyla gelecek aylara ait giderler ve gelecek aylara ait gelirler hesaplarında, gelir tablosunda ise faaliyet giderleri hesabı altında netleştirilerek muhasebeleştirilmektedir.

Teknik Karşılıklar Yönetmeliği uyarınca döviz endeksli sigorta sözleşmelerine ilişkin kazanılmamış primler karşılığının hesabı sırasında, sigorta sözleşmesinde ayrıca bir kur belirtilmemişse ilgili primin tahakkuk tarihindeki TCMB'nin Resmî Gazete'de ilan ettiği döviz satış kurları dikkate alınmaktadır (17 no'lu dipnot).

GÜNEŞ SİGORTA ANONİM ŞİRKETİ

1 OCAK - 31 ARALIK 2017 HESAP DÖNEMİNE AİT

FİNANSAL TABLOLARA İLİŞKİN DİPNOTLAR

(Para Birimi aksi belirtilmedikçe Türk Lirası ("TL") olarak ifade edilmiştir.)

2. ÖNEMLİ MUHASEBE POLİTİKALARININ ÖZETİ (Devamı)

2.24 Devam eden riskler karşılığı

Teknik Karşılıklar Yönetmeliği uyarınca sigorta şirketleri, yürürlükte bulunan sigorta sözleşmeleri dolayısıyla ortaya çıkabilecek tazminatların, ilgili sözleşmeler için ayrılmış kazanılmamış primler karşılığından fazla olma ihtimaline karşı, beklenen hasar prim oranını dikkate alarak devam eden riskler karşılığı ayırmakla yükümlüdürler. Beklenen hasar prim oranı, gerçekleşmiş hasarların kazanılmış prime bölünmesi suretiyle bulunur. Hazine Müsteşarlığı tarafından yayımlanan 13 Aralık 2012 tarih ve 2012/15 sayılı "Devam Eden Riskler Karşılığı Hesaplamasında Yapılan Değişiklik Hakkında Genelge" ("2012/15 no'lu Genelge") uyarınca, söz konusu beklenen hasar prim oranı hesaplaması 31 Aralık 2017 ve 2016 tarihleri itibarıyla ana branş bazında yapılmıştır. Branş bazında hesaplanan beklenen hasar prim oranının %95'in üzerinde olması halinde, %95'i aşan oranın net kazanılmamış primler karşılığı ile çarpılması sonucunda bulunan tutar, net devam eden riskler karşılığı, %95'i aşan oranın brüt kazanılmamış primler karşılığı ile çarpılması sonucunda bulunan tutar brüt devam eden riskler karşılığı olarak hesaplanır. Brüt tutar ile net tutar arasındaki fark ise reasürör payı olarak dikkate alınır.

Ayrıca, Hazine Müsteşarlığı tarafından yayımlanan 11 Kasım 2016 tarih ve 2016/37 no'lu "Devam Eden Riskler Karşılığına İlişkin Genelge" ("2016/37 no'lu Genelge") ile sigorta şirketlerine Kara Araçları, Kara Araçları Zorunlu Mali Mesuliyet ve Genel Sorumluluk branşlarında devam eden riskler karşılığı hesaplamasında kullanılacak brüt hasar prim oranını, kaza yılı esas alınarak cari dönem dahil son yılın her üçer aylık dönemi için (endirekt işler de dahil) bulunan nihai hasar tutarının, kazanılmış prime bölünmesi suretiyle hesaplama imkanı tanınmıştır. 2016/37 no'lu genelge uyarınca Şirket, Kara Araçları Zorunlu Mali Mesuliyet ve Genel Sorumluluk branşlarında hesaplanan brüt hasar prim oranının 2017 yılı için %90'ın üzerinde olması halinde, aşan kısmın brüt kazanılmamış primler karşılığı ile çarpılması sonucu brüt devam eden riskler karşılığı; net kazanılmamış primler karşılığı ile çarpılması sonucunda ise net devam eden riskler karşılığı hesaplanmıştır.

Hazine Müsteşarlığı tarafından yayımlanan 10 Haziran 2016 tarihli ve 2016/22 sayılı "Muallak Tazminat Karşılığından Kaynaklanan Net Nakit Akışlarının İskonto Edilmesi Hakkında Genelge" ve Hazine Müsteşarlığı'nın 15 Eylül 2017 tarihli 2017/7 sayılı "Muallak Tazminat Karşılığından Kaynaklanan Net Nakit Akışlarının İskonto Edilmesi Hakkındaki 2016/22 Sayılı Genelgede Değişiklik Yapılmasına Dair Genelge" uyarınca Şirket, uygulamış olduğu iskonto işlemi sonrası hesapladığı muallak tazminat karşılıkları ile devam eden riskler karşılığı hesaplamalarını geriye dönük revize etmiştir.

Şirket, 31 Aralık 2017 tarihi itibarıyla yaptığı hesaplama sonucunda 1,184,660 TL tutarında toplam net devam eden riskler karşılığı hesaplamış ve kayıtlarına yansıtmıştır (31 Aralık 2016: 1,722,175 TL) (17 no'lu dipnot).

2.25 Muallak tazminat karşılığı

Şirket, tahakkuk etmiş ve hesaben tespit edilmiş ancak daha önceki hesap dönemlerinde veya cari hesap döneminde fiilen ödenmemiş tazminat bedelleri veya bu bedel hesaplanamamış ise tahmini bedelleri ile gerçekleşmiş ancak rapor edilmemiş tazminat bedelleri için muallak tazminat karşılığı ayırmaktadır. Muallak tazminat karşılığı eksper raporlarına veya sigortalı ile eksperin değerlendirmelerine uygun olarak belirlenmekte olup ilgili hesaplamalarda rücu, sovtaj ve benzeri gelir kalemleri tenzil edilmemektedir.

Teknik Karşılıklar Yönetmeliği ve 14 Ocak 2011 tarihli ve 2011/1 sayılı "Davalık Dosyalar, AZMM ve Tahsil Edilemeyen Rücu ve Sovtaj Gelirlerinin Muhasebeleşmesiyle İlgili Açıklamalara İlişkin Genelge"ye istinaden, tutarı belirsiz ve/veya pilot dava olarak tanımlanan alacak davaları için ayrılan muallak tazminat karşılıkları, 1 Temmuz 2012 tarihinden itibaren Müsteşarlık tarafından yöntem ve metotları belirlenmiş olan usuller çerçevesinde hesaplanan ortalama değerler esas alınarak ayrılmaktadır. Ayrıca mahkemelerden gelen bilirkişi raporları ve çıkan kararlar doğrultusunda tespit edilen tutarlara göre karşılık güncellemeleri yapılmaktadır.

GÜNEŞ SİGORTA ANONİM ŞİRKETİ

1 OCAK - 31 ARALIK 2017 HESAP DÖNEMİNE AİT FİNANSAL TABLOLARA İLİŞKİN DİPNOTLAR

(Para Birimi aksi belirtilmedikçe Türk Lirası ("TL") olarak ifade edilmiştir.)

2. ÖNEMLİ MUHASEBE POLİTİKALARININ ÖZETİ (Devamı)

2.25 Muallak tazminat karşılığı (Devamı)

31 Aralık 2017 tarihi itibarıyla, tahakkuk etmiş ve hesaben tespit edilmiş muallak tazminat karşılığı ile; içeriği ve uygulama esasları, Teknik Karşılıklar Yönetmeliği ve 1 Ocak 2015 tarihinde yürürlüğe girmiş olan 5 Aralık 2014 tarih ve 2014/16 sayılı "Muallak Tazminat Karşılığına İlişkin Genelge" ve ilgili düzenlemelerde belirlenmiş olan Aktüeryal Zincir Merdiven Yöntemleri ("AZMM") kullanılarak belirlenen tutar arasındaki fark gerçekleşmiş ancak rapor edilmemiş tazminat bedeli olarak muhasebeleştirilmektedir.

Hazine Müsteşarlığı tarafından yayımlanan 5 Aralık 2014 tarih ve 2014/16 sayılı "Muallak Tazminat Karşılığına İlişkin Genelge" uyarınca, gerçekleşmiş ancak raporlanmamış tazminat bedelleri, şirket aktüerinin görüşleri çerçevesinde belirlenen en iyi tahmin yöntemleri ile hesaplanmalıdır. Söz konusu genelgeye göre, gerçekleşmiş ancak rapor edilmemiş tazminat bedellerine ilişkin hesaplamalarda kullanılan verinin seçimi, düzeltme işlemleri, en uygun metodun ve gelişim faktörlerinin seçimi ile gelişim faktörlerine müdahale aktüeryal yöntemler kullanılarak şirket aktüeri tarafından yapılır. İlgili genelgede gerçekleşmiş ancak raporlanmamış tazminat bedelleri hesaplamasında kullanılacak aktüeryal zincirleme merdiven metodları (Standart Zincir, Hasar/Prim, Cape Cod, Frekans Şiddet, Munich Zinciri veya Bornhuetter-Ferguson) belirtilmiş ve şirketlere her branş için bu metodlardan birini seçme hakkı tanınmıştır. Şirket, aktüer görüşleri doğrultusunda Genel Sorumluluk, Hava Araçları ve Hava Araçları Sorumluluk branşları haricinde tüm branşlar için gerçekleşen hasarlar üzerinden Standart Zincir, Genel Sorumluluk ve Hava Araçları branşları için gerçekleşen hasarlar üzerinden Hasar/Prim ve Hava Araçları Sorumluluk branşı için gerçekleşen hasarlar üzerinden Cape Cod yöntemini seçmiştir. Her bir branş için şirket aktüerinin istatistikî çalışmaları sonucunda büyük hasar limiti ve bu limiti aşan dosyalar belirlenmiş olup, AZMM hesaplamalarında kullanılan veri seti büyük hasar limitlerine göre dikkate alınmıştır. AZMM hesaplamalarında kullanılan aktüeryal yöntemler ve branş bazında büyük hasar limitleri 17 no'lu dipnotta belirtilmiştir.

AZMM hesaplamalarında, bilançoda tahakkuk ettirilmiş olan rücu, sovtaj ve benzeri gelirler tahsilatlarla birlikte dikkate alınmış olup; AZMM hesabının negatif sonuç verdiği branşlarda, gerçekleşmiş ancak rapor edilmemiş tazminat bedeli, söz konusu negatif tutarların tamamı dikkate alınarak belirlenmiştir. AZMM hesaplamaları brüt tutarlar üzerinden yapılmış ve Şirket'in yürürlükte bulunan veya ilgili reasürans anlaşmalarına bağlı olarak net tutarlara ulaşılmıştır. 31 Aralık 2017 ve 31 Aralık 2016 tarihleri itibarıyla branşlar için kullanılan AZMM hesaplama metodu ile bu hesaplamalar sonucunda ilave ayrılacak veya hesaplamanın negatif verdiği durumlarda karşılıklardan düşülecek olan brüt ve net ilave karşılık tutarları 17 nolu dipnotta açıklanmıştır.

Hazine Müsteşarlığı'nın 2011/18 sayılı genelgesi uyarınca; Zorunlu Trafik, Zorunlu Karayolu Taşımacılık Mali Sorumluluk ve Otobüs Zorunlu Koltuk Ferdi Kaza branşlarına ait aktüeryal zincirleme merdiven metodu ile yapılan gerçekleşmiş ancak rapor edilmemiş tazminat bedelleri hesaplanmasında, tedavi giderlerine ilişkin ödenen tazminatlar, muallak tazminatlar ve tahsil edilen rücu, sovtaj ve benzeri gelirler hakkındaki tüm veriler hariç tutulmuştur.

Hazine Müsteşarlığı tarafından yayımlanan sırasıyla 17 Mart 2015, 27 Temmuz 2015 ve 29 Şubat 2016 tarihli, 2015/7, 2015/28 ve 2016/11 sayılı "Muallak Tazminat Karşılığına İlişkin Genelge'de Değişiklik Yapılmasına İlişkin Genelge"ler ile; gerçekleşmiş ancak raporlanmamış tazminat bedelleri hesaplamasına ilişkin olarak, 5 Aralık 2014 tarih ve 2014/16 sayılı "Muallak Tazminat Karşılığına İlişkin Genelge" ile getirilen uygulama değişikliğinin etkilerinin, 2015, 2016, 2017, 2018 ve 2019 yıllarında üçer aylık dönemler itibarıyla kademeli olarak muhasebeleştirilmesine olanak tanınmıştır. Şirket, 31 Aralık 2017 tarihi itibarıyla, Zorunlu Trafik branşı için kayıtlara yansıtılan gerçekleşmiş ancak raporlanmamış tazminat bedellerini, ilgili genelgede belirtildiği üzere, 2015 yılı üçer aylık dönemlerdeki artış tutarlarına sırasıyla %25, %2.5, %5 ve %10, 2016 yılı üçer aylık dönemlerdeki artış tutarlarına sırasıyla %7.5, %7.5, %10 ve %10, 2017 yılı ilk ve ikinci üç aylık dönem için %12.5, sonraki iki dönem için ise %15 kademeli geçiş oranlarını uygulayarak hesaplamıştır. Bu çerçevede, Şirket, 31 Aralık 2017 tarihi itibarıyla AZMM hesaplaması sonucunda bulunan tutarları dikkate alarak gerçekleşmiş ancak rapor edilmemiş tazminat bedelleri ile ilgili olarak finansal tablolarında 239,822,053 TL tutarında net ilave muallak tazminat karşılığı ayırmıştır (31 Aralık 2016: 209,660,454 TL). Şirket, söz konusu kademeli muhasebeleştirme uygulamasını tercih etmemiş olsaydı, 31 Aralık 2017 tarihi itibarıyla hesaplanan net gerçekleşmiş ancak raporlanmamış tazminat karşılığı 37,029,494 TL daha fazla olacaktı (17 no'lu dipnot).

GÜNEŞ SİGORTA ANONİM ŞİRKETİ

1 OCAK - 31 ARALIK 2017 HESAP DÖNEMİNE AİT FİNANSAL TABLOLARA İLİŞKİN DİPNOTLAR

(Para Birimi aksi belirtilmedikçe Türk Lirası ("TL") olarak ifade edilmiştir.)

2. ÖNEMLİ MUHASEBE POLİTİKALARININ ÖZETİ (Devamı)

2.25 Muallak tazminat karşılığı (Devamı)

Hazine Müsteşarlığı tarafından yayımlanan 10 Haziran 2016 tarihli ve 2016/22 sayılı "Muallak Tazminat Karşılığında Kaynaklanan Net Nakit Akışlarının İskonto Edilmesi Hakkında Genelge" ve Hazine Müsteşarlığı'nın 15 Eylül 2017 tarihli 2017/7 sayılı "Muallak Tazminat Karşılığında Kaynaklanan Net Nakit Akışlarının İskonto Edilmesi Hakkındaki 2016/22 Sayılı Genelgede Değişiklik Yapılmasına Dair Genelge" uyarınca Şirket, Genel Sorumluluk ve Kara Araçları Sorumluluk branşları için 31 Aralık 2017 tarihi itibarıyla 88,104,234 TL (31 Aralık 2016: 82,817,231 TL) muallak tazminat karşılıklarına iskonto hesaplamıştır.

Şirket'in 31 Aralık 2017 tarihi itibarıyla branş bazında net muallak tazminat karşılıkları iskonto öncesi ve iskonto sonrası olarak aşağıda yer almaktadır.

Branş	İskonto öncesi net muallak tazminat karşılığı	İskonto tutarı	İskonto edilmiş net muallak tazminat karşılığı
Kara araçları sorumluluk	(582,355,750)	81,550,149	(500,805,601)
Genel Sorumluluk	(40,557,462)	6,554,085	(34,003,377)
Toplam	(622,913,212)	88,104,234	(534,808,978)

Şirket'in 31 Aralık 2017 tarihi itibarıyla net nakit akışlarının tahmin edilmesine ilişkin uygulanan yöntemler ile her bir ana branş için tahmin edilen brüt nakit akışları aşağıda yer almaktadır.

Branş	Kullanılan Yöntem	2018	2019	2020	2021	2022	2023	2024	Toplam
Kara Araçları Sorumluluk	Tablo 57	202,996,255	131,713,487	95,343,341	65,862,847	35,617,326	16,453,191	3,253,815	551,240,262
Genel Sorumluluk	Tablo 57	67,053,048	58,353,929	48,679,983	32,487,782	21,890,618	10,603,032	747,638	239,816,030

2011/23 sayılı Genelge uyarınca, davaların sonuçlanma tarihlerini dikkate alarak son beş yıllık gerçekleştirmelere göre alt branşlar itibarıyla Şirket aleyhine açılan davaların tutarları üzerinden bir kazanma oranı hesaplanması ve hesaplanan kazanma oranına göre dava sürecinde olan dosyalar için tahakkuk ettirilen muallak tazminat karşılığı tutarlarından indirim yapılması mümkün bulunmaktadır. Şirket, 31 Aralık 2017 itibarıyla son beş yılda bütün yargı aşamaları tamamlanmış hasar dosyalarından Şirket lehine sonuçlanmış olan dosyalarının tutarlarını, dosyaların toplam tutarına oranlayarak alt branşlar itibarıyla kazanma oranları hesaplamıştır. Kazanma oranı hesaplamasında sadece tazminata ilişkin anapara tutarları hesaplamaya dahil edilip, faiz ve diğer masraflar dikkate alınmamıştır. Kazanma oranı %25'in üzerinde hesaplanan branşlar için 2011/23 sayılı Genelge uyarınca yeterli geçmiş dosya sayısına sahip olanlar için %25, diğer branşlar için ise %15 oranını kullanarak davalık muallak tazminat karşılığı tutarlarından indirim yapmıştır. Şirket söz konusu hesaplamaları brüt tutarlar üzerinden yapmış ve ilgili dosyaların reasürans payını dikkate alarak indirim tutarının reasürans payları belirlenmiştir. Şirket'in 31 Aralık 2017 tarihi itibarıyla alt branşlar bazında hesapladığı kazanma oranları ile tahakkuk ettirilen muallak tazminat karşılığında yaptığı indirim tutarı 39,908,852 TL'dir (31 Aralık 2016: 29,301,809 TL) (17 no'lu dipnot). 31 Aralık 2017 ve 2016 tarihleri itibarıyla branş bazında hesaplanan ve kullanılan kazanma oranları aşağıdaki gibidir:

Branş	31 Aralık 2017		31 Aralık 2016	
	Hesaplanan Kazanma Oranı (%)	Kullanılan Kazanma Oranı (%)	Hesaplanan Kazanma Oranı (%)	Kullanılan Kazanma Oranı (%)
Mesleki Sorumluluk	100	25	100	25
Sel	71	25	57	25
Yangın	56	25	46	25
İnşaat	40	25	43	25
Motorlu Kara Taşıt Araçları Kasko	37	25	31	25
Üçüncü Şahıslara Karşı Mali Sorumluluk	33	25	23	23
Tekne	31	25	65	25
Motorlu Kara Taşıtları İhtiyari Mali Sorumluluk	25	25	33	25
Ferdi Kaza	22	22	17	17
Sağlık	21	21	84	25
Zorunlu Karayolu Taşımacılık Mali Sorumluluk	18	18	15	15
Emtea	17	17	15	15
Tehlikeli Maddeler Zorunlu Sorumluluk	16	16	9	9
Otobüs Zorunlu Koltuk Ferdi Kaza	14	14	17	17
İşveren Mali Sorumluluk	13	13	8	8
Elektronik Cihaz	12	12	12	12
Zorunlu Karayolları Mali Sorumluluk	9	9	8	8
Makine Kırılması	8	8	5	5
Tüpgaz Zorunlu Sorumluluk	6	6	3	3

GÜNEŞ SİGORTA ANONİM ŞİRKETİ

1 OCAK - 31 ARALIK 2017 HESAP DÖNEMİNE AİT

FİNANSAL TABLOLARA İLİŞKİN DİPNOTLAR

(Para Birimi aksi belirtilmedikçe Türk Lirası ("TL") olarak ifade edilmiştir.)

2. ÖNEMLİ MUHASEBE POLİTİKALARININ ÖZETİ (Devamı)

2.26 Dengeleme karşılığı

Teknik Karşılıklar Yönetmeliği uyarınca, sigorta şirketleri takip eden hesap dönemlerinde meydana gelebilecek tazminat oranlarındaki dalgalanmaları dengelemek ve katastrofik riskleri karşılamak üzere kredi deprem teminatları içeren sigorta sözleşmeleri için dengeleme karşılığı ayırmak zorundadırlar. Söz konusu karşılık her bir yıla tekabül eden net deprem ve kredi primlerinin %12'si oranında hesaplanır. Net primin hesaplanmasında, bölüşmesiz reasürans anlaşmaları için ödenen tutarlar devredilen prim olarak kabul edilir.

Cari yılda ayrılan dengeleme karşılığında olmamak kaydıyla, deprem tazminatları için ayrılan dengeleme karşılığının deprem nedeniyle yapılan tazminat ödemeleri ile eksper raporu veya afet durumunda resmi kurumlardan temin edilecek belgeler gibi kanıtlara dayanılarak ayrılan muallak tazminat karşılığının dengeleme karşılığında indirilmesi mümkün bulunmaktadır.

31 Aralık 2017 tarihi itibarıyla hesaplanan dengeleme karşılıkları 28,081,528 TL (31 Aralık 2016: 22,917,755 TL) tutarında olup, ilişikteki finansal tablolarda uzun vadeli yükümlülükler kısmında "diğer teknik karşılıklar" hesabı içerisinde gösterilmiştir (17 no'lu dipnot).

2.27 İlişkili taraflar

Finansal tabloların amacı doğrultusunda ortaklar, üst düzey yöneticiler ve yönetim kurulu üyeleri, aileleri ve kendileri tarafından kontrol edilen veya kendilerine bağlı şirketler ile birlikte, iştirakler ve müşterek yönetime tabi ortaklıklar ilişkili taraflar olarak kabul edilmiştir (45 no'lu dipnot).

2.28 Hisse başına kazanç/(kayıp)

Hisse başına kazanç/(kayıp) dönem net karının/(zararının), dönemin ağırlıklı ortalama hisse senedi sayısına bölünmesi ile hesaplanır. Türkiye'de firmalar mevcut sermayedarların payı oranında dağıtmak suretiyle geçmiş yıllar karlarından sermaye artışı ("Bedelsiz Hisseler") yapabilirler. Hisse başına kazanç/(kayıp) hesaplamasında bedelsiz hisseler ihraç edilmiş hisseler olarak değerlendirilmektedir (37 no'lu dipnot).

2.29 Raporlama döneminden sonra ortaya çıkan olaylar

Şirket'in raporlama dönemi sonu itibarıyla finansal pozisyonu hakkında ilave bilgi sağlayan raporlama dönemi sonrası olaylar (raporlama döneminden sonra ortaya çıkan ve düzeltme kaydı gerektiren olaylar) finansal tablolara yansıtılır. Raporlama döneminden sonra ortaya çıkan ve düzeltme kaydı gerektirmeyen önemli olaylar ise dipnotlarda belirtilir (46 no'lu dipnot).

2.30 Henüz uygulanmayan yeni standart ve yorumlar

a) 31 Aralık 2017 tarihinden itibaren geçerli olan yeni standartlar ile mevcut önceki standartlara getirilen değişiklikler ve yorumlar:

- TMS 7 "Nakit akış tabloları"ndaki değişiklikler; 1 Ocak 2017 tarihinde veya bu tarihten sonra başlayan yıllık raporlama dönemlerinde geçerlidir. Bu değişiklikler finansal tablo okuyucularının finansman faaliyetlerinden kaynaklanan yükümlülük değişikliklerini değerlendirebilmelerine imkan veren ek açıklamalar getirmiştir. Değişiklikler UMSK'nın 'açıklama inisiyatifi' projesinin bir parçası olarak finansal tablo açıklamalarının nasıl geliştirilebileceğine dair çıkarılmıştır.
- TMS 12 "Gelir vergileri"deki değişiklikler; 1 Ocak 2017 tarihinde veya bu tarihten sonra başlayan yıllık raporlama dönemlerinde geçerlidir. Gerçekleşmemiş zararlar üzerinden hesaplanan ertelenmiş vergi varlıklarının muhasebeleştirilmesine ilişkin bu değişiklikler, gerçeğe uygun değerden ölçülen borçlanma araçları üzerinden hesaplanan ertelenmiş vergi varlığının nasıl muhasebeleştirileceğini açıklamaktadır.
- 2014 - 2016 dönemi yıllık iyileştirmeler;

TFRS 12 "Diğer işletmelerdeki paylara ilişkin açıklamalar", 1 Ocak 2017 tarihinde veya bu tarihten sonra başlayan yıllık raporlama dönemlerinden itibaren geçerli olmak üzere geriye dönük olarak uygulanmalıdır. Bu değişiklik, özet finansal bilgiler haricinde TFRS 12'nin açıklama gerekliliklerinin satılmaya hazır olarak sınıflandırılan işletmelerdeki paylara uygulanacağını açıklığa kavuşturmuştur.

GÜNEŞ SİGORTA ANONİM ŞİRKETİ

1 OCAK - 31 ARALIK 2017 HESAP DÖNEMİNE AİT

FİNANSAL TABLOLARA İLİŞKİN DİPNOTLAR

(Para Birimi aksi belirtilmedikçe Türk Lirası ("TL") olarak ifade edilmiştir.)

2. ÖNEMLİ MUHASEBE POLİTİKALARININ ÖZETİ (Devamı)

b) 31 Aralık 2017 tarihi itibarıyla yayımlanmış ancak henüz yürürlüğe girmemiş olan standartlar ve değişiklikler:

- TFRS 9, "Finansal araçlar"; 1 Ocak 2018 tarihinde veya bu tarihten sonra başlayan yıllık raporlama dönemlerinde geçerlidir. Bu standart TMS 39'un yerini almaktadır. Finansal varlıklar ve yükümlülüklerin sınıflandırması ve ölçülmesi ile ilgili zorunlulukları ve aynı zamanda şuanda kullanılmakta olan, gerçekleşen değer düşüklüğü zararı modelinin yerini alacak olan beklenen kredi riski modelini de içermektedir.
- TFRS 15 "Müşteri sözleşmelerinden hasılat"; 1 Ocak 2018 tarihinde veya bu tarihten sonra başlayan yıllık raporlama dönemlerinde geçerlidir. Amerika'da Kabul Görmüş Muhasebe Standartları ile yapılan uyum çalışması sonucu ortaya çıkan yeni standart hasılatın finansal raporlamasını ve finansal tabloların toplam gelirlerinin dünya çapında karşılaştırılabilir olmasını sağlamayı amaçlamıştır.
- TFRS 15 "Müşteri sözleşmelerinden hasılat"daki değişiklikler; 1 Ocak 2018 tarihinde veya bu tarihten sonra başlayan yıllık raporlama dönemlerinde geçerlidir. Bu değişikliklerle edim (performans) yükümlülüklerini belirleyen uygulama rehberliğine, fikri mülkiyet lisanslarının muhasebesine ve işletmenin asil midir yoksa aracı mıdır değerlendirmesine (net hasılat sunumuna karşın brüt hasılat sunumu) ilişkin açıklamaları içermektedir. Uygulama rehberliğindeki bu alanların her biri için yeni ve değiştirilmiş açıklayıcı örnekler eklenmiştir. UMSK, aynı zamanda yeni hasılat standardına geçiş ile ilgili ek pratik tedbirler dahil etmiştir.
- TFRS 4 "Sigorta Sözleşmeleri"ndeki değişiklikler; 1 Ocak 2018 tarihinde veya bu tarihten sonra başlayan yıllık raporlama dönemlerinde geçerlidir. TFRS 4'de yapılan değişiklik sigorta şirketleri için "örtülü yaklaşım (overlay approach)" ve "erteleme yaklaşımı (deferral approach)" olarak iki farklı yaklaşım sunmaktadır. Buna göre:
 - Sigorta sözleşmeleri tanzim eden tüm şirketlere yeni sigorta sözleşmeleri standardı yayımlanmadan önce TFRS 9 uygulandığında ortaya çıkabilecek olan dalgalanmayı kar veya zararda muhasebeleştirme yerine diğer kapsamlı gelir tablosunda muhasebeleştirme seçeneğini sağlayacaktır ve
 - Faaliyetleri ağırlıklı olarak sigorta ile bağlantılı olan şirketlere isteğe bağlı olarak 2021 yılına kadar geçici olarak TFRS 9'u uygulama muafiyeti getirecektir. TFRS 9 uygulamayı erteleyen işletmeler hali hazırda var olan TMS 39 'Finansal Araçlar' standardını uygulamaya devam edeceklerdir.
- TMS 40, "Yatırım amaçlı gayrimenkuller" standardındaki değişiklikler; 1 Ocak 2018 tarihinde veya bu tarihten sonra başlayan yıllık raporlama dönemlerinde geçerlidir. Yatırım amaçlı gayrimenkullerin sınıflandırılmasına ilişkin yapılan bu değişiklikler, kullanım amacıyla değişiklik olması durumunda yatırım amaçlı gayrimenkullere ya da gayrimenkullerden yapılan sınıflandırmalarla ilgili netleştirme yapmaktadır. Bir gayrimenkulün kullanımının değişmesi durumunda bu gayrimenkulün 'yatırım amaçlı gayrimenkul' tanımlarına uyup uymadığının değerlendirilmesinin yapılması gerekmektedir. Bu değişim kanıtlarla desteklenmelidir.
- TFRS 2 'Hisse bazlı ödemeler' standardındaki değişiklikler; 1 Ocak 2018 tarihinde veya bu tarihten sonra başlayan yıllık raporlama dönemlerinde geçerlidir. Değişiklik nakde dayalı hisse bazlı ödemelerin ölçüm esaslarını ve bir ödüllendirmeyi nakde dayalıdan özkaynağa dayalıya çeviren değişikliklerin nasıl muhasebeleştirileceğini açıklamaktadır. Bu değişiklik aynı zamanda bir işverenin çalışanının hisse bazlı ödemesine ilişkin bir miktarı kesmek ve bunu vergi dairesine ödemekle yükümlü olduğu durumlarda, TFRS 2'nin esaslarına bir istisna getirerek, bu ödül sanki tamamen özkaynağa dayalıymışçasına işlem görmesini gerektirmektedir.

GÜNEŞ SİGORTA ANONİM ŞİRKETİ

1 OCAK - 31 ARALIK 2017 HESAP DÖNEMİNE AİT

FİNANSAL TABLOLARA İLİŞKİN DİPNOTLAR

(Para Birimi aksi belirtilmedikçe Türk Lirası ("TL") olarak ifade edilmiştir.)

2. ÖNEMLİ MUHASEBE POLİTİKALARININ ÖZETİ (Devamı)

b) 31 Aralık 2017 tarihi itibarıyla yayımlanmış ancak henüz yürürlüğe girmemiş olan standartlar ve değişiklikler (Devamı):

- 2014 - 2016 dönemi yıllık iyileştirmeler;
 - TFRS 1, "Türkiye finansal raporlama standartlarının ilk uygulaması", TFRS 7, TMS 19 ve TFRS 10 standartlarının ilk kez uygulama aşamasında kısa dönemli istisnalarının 1 Ocak 2018'den itibaren geçerli olarak kaldırılmıştır.
 - TMS 28 "İştiraklerdeki ve iş ortaklıklarındaki yatırımlar", 1 Ocak 2018'den itibaren geçerli olarak bir iştirak ya da iş ortaklığının gerçeğe uygun değerden ölçülmesine ilişkin değişiklik.
- TFRS Yorum 22, "Yabancı para cinsinden yapılan işlemler ve avanslar ödemeleri", 1 Ocak 2018 tarihinde veya bu tarihten sonra başlayan yıllık raporlama dönemlerinde geçerlidir. Bu yorum yabancı para cinsinden yapılan işlemler ya da bu tür işlemlerin bir parçası olarak yapılan ödemelerin yabancı bir para cinsinden yapılması ya da fiyatlanması konusunu ele almaktadır. Bu yorum tek bir ödemenin yapılması/alınması durumunda ve birden fazla ödemenin yapıldığı/alındığı durumlara rehberlik etmektedir. Bu rehberliğin amacı uygulamadaki çeşitliliği azaltmaktadır.
- TFRS 9, "Finansal araçlar'daki değişiklikler"; 1 Ocak 2019 tarihinde veya bu tarihten sonra başlayan yıllık raporlama dönemlerinde geçerlidir. Bu değişiklik, itfa edilmiş maliyet ile ölçülen finansal bir yükümlülüğün, finansal tablo dışı bırakılma sonucu doğurmadan değiştirildiğinde, ortaya çıkan kazanç veya kayıpların doğrudan kar veya zararda muhasebeleştirilmesi konusunu doğrulamaktadır. Kazanç veya kayıp, orijinal sözleşmeye dayalı nakit akışları ile orijinal etkin faiz oranından iskonto edilmiş değiştirilmiş nakit akışları arasındaki fark olarak hesaplanır. Bu, farkın IAS 39'dan farklı olarak enstrümanın kalan ömrü boyunca yayılarak muhasebeleştirilmesinin mümkün olmadığı anlamına gelmektedir.
- TMS 28, "İştiraklerdeki ve iş ortaklıklarındaki yatırımlar'daki değişiklikler"; 1 Ocak 2019 tarihinde veya bu tarihten sonra başlayan yıllık raporlama dönemlerinde geçerlidir. Şirketlerin özkaynak metodunu uygulamadığı uzun vadeli iştirak veya müşterek yönetime tabi yatırımlarını, TFRS 9 kullanarak muhasebeleştireceklerini açıklığa kavuşturmuştur.
- TFRS 16, "Kiralama işlemleri"; 1 Ocak 2019 tarihinde veya bu tarihten sonra başlayan yıllık raporlama dönemlerinde geçerlidir. TFRS 15, 'Müşteri sözleşmelerinden hasılat' standardı ile birlikte erken uygulamaya izin verilmektedir. Bu yeni standart mevcut TMS 17 rehberliğinin yerini alır ve özellikle kiralaayanlar açısından muhasebesinde geniş kapsamlı bir değişiklik yapar. Şu anki TMS 17 kurallarına göre kiralaayanlar bir kiralama işlemine taraf olduklarında bu işlem için finansal kiralama (bilanço içi) ya da faaliyet kiralaması (bilanço dışı) ayrımı yapmak zorundalar. Fakat TFRS 16'ya göre artık kiralaayanlar neredeyse tüm kiralama sözleşmeleri için gelecekte ödeyecekleri kiralama yükümlülüklerini ve buna karşılık olarak da bir varlık kullanım hakkını bilançolarına yazmak zorunda olacaklardır. UMSK kısa dönemli kiralama işlemleri ve düşük değerli varlıklar için bir istisna öngörmüştür, fakat bu istisna sadece kiraya verenler açısından uygulanabilir. Kiraya verenler için muhasebe neredeyse aynı kalmaktadır. Ancak UMSK'nın kiralama işlemlerinin tanımını değiştirmesinden ötürü (sözleşmelerdeki içeriklerin birleştirilmesi ya da ayrıştırılmasındaki rehberliği değiştirdiği gibi) kiraya verenler de bu yeni standarttan etkileneceklerdir. En azından yeni muhasebe modelinin kiraya verenler ve kiralaayanlar arasında pazarlıklara neden olacağı beklenmektedir. TFRS 16'ya göre biz sözleşme belirli bir süre için belirli bir tutar karşılığında bir varlığın kullanım hakkını ve o varlığı kontrol etme hakkını içeriyorsa o sözleşme bir kiralama sözleşmesidir ya da kiralama işlemi içermektedir.

GÜNEŞ SİGORTA ANONİM ŞİRKETİ

1 OCAK - 31 ARALIK 2017 HESAP DÖNEMİNE AİT

FİNANSAL TABLOLARA İLİŞKİN DİPNOTLAR

(Para Birimi aksi belirtilmedikçe Türk Lirası ("TL") olarak ifade edilmiştir.)

2. ÖNEMLİ MUHASEBE POLİTİKALARININ ÖZETİ (Devamı)

b) 31 Aralık 2017 tarihi itibarıyla yayımlanmış ancak henüz yürürlüğe girmemiş olan standartlar ve değişiklikler (Devamı):

- TFRS Yorum 23, "Vergi uygulamalarındaki belirsizlikler"; 1 Ocak 2019 tarihinde veya bu tarihten sonra başlayan yıllık raporlama dönemlerinde geçerlidir. Bu yorum TMS 12 Gelir Vergileri standardının uygulamalarındaki bazı belirsizliklere açıklık getirmektedir. UFRS Yorum Komitesi daha önce vergi uygulamalarında bir belirsizlik olduğu zaman bu belirsizliğin TMS 12'ye göre değil TMS 37 'Karşılıklar, Koşullu Borçlar ve Koşullu Varlıklar' standardının uygulanması gerektiğini açıklığa kavuşturmuştu. TFRS Yorum 23 ise gelir vergilerinde belirsizlikler olduğu durumlarda ertelenmiş vergi hesaplamasının nasıl ölçüleceği ve muhasebeleştirileceği ile ilgili açıklama getirmektedir. Vergi uygulaması belirsizliği, bir şirket tarafından yapılan bir vergi uygulamasının vergi otoritesince kabul edilir olup olmadığının bilinmediği durumlarda ortaya çıkar. Örneğin, özellikle bir giderin indirim olarak kabul edilmesi ya da iade alınabilir vergi hesaplamasına belirli bir kalemin dahil edilip edilmemesiyle ilgili vergi kanunda belirsiz olması gibi TFRS Yorum 23 bir kalemin vergi uygulamalarının belirsiz olduğu; vergilendirilebilir gelir, gider, varlık ya da yükümlülüğün vergiye esas tutarları, vergi gideri, alacağı ve vergi oranları da dahil olmak üzere her durumda geçerlidir.
- TFRS 17 "Sigorta Sözleşmeleri", 1 Ocak 2021 tarihinde veya bu tarihten sonra başlayan yıllık raporlama dönemlerinde geçerlidir. Bu standart, hali hazırda çok çeşitli uygulamalara izin veren TFRS 4'ün yerine geçmektedir. TFRS 17, sigorta sözleşmeleri ile isteğe bağlı katılım özelliğine sahip yatırım sözleşmeleri düzenleyen tüm işletmelerin muhasebesini temelden değiştirecektir.

3. ÖNEMLİ MUHASEBE TAHMİNLERİ VE HÜKÜMLERİ

Bu bölümde verilen notlar, sigorta riski (4.1 no'lu dipnot) ve finansal riskin (4.2 no'lu dipnot) yönetimine ilişkin verilen açıklamalara ilave olarak sağlanmıştır.

Finansal tabloların hazırlanması, raporlama dönemi itibarıyla varlıklar ve yükümlülüklerin tutarlarını, şarta bağlı varlıkların ve yükümlülüklerin açıklanmasını ve hesap dönemi boyunca raporlanan gelir ve giderlerin tutarlarını etkileyebilecek tahmin ve varsayımların kullanılması gerekmektedir. Muhasebe değerlendirme, tahmin ve varsayımları, geçmiş tecrübe ve diğer faktörler ile o günün koşullarıyla gelecekteki olaylar hakkında makul beklentiler dikkate alınarak değerlendirilir. Bu değerlendirme ve tahminler, yönetimin mevcut olaylar ve işlemlere ilişkin en iyi bilgilerine dayanmasına rağmen, fiili sonuçlar varsayımlarından farklılık gösterebilir.

Şirket için en önemli muhasebe tahminlerinden biri yürürlükte olan poliçelerden doğacak olan tazminat ödemelerine ilişkin nihai net yükümlülüklerin tahmin edilmesidir. Sigortacılık ile ilgili yükümlülüklerin tahmin edilmesi, doğası itibarıyla çok sayıda belirsizliğin değerlendirilmesini içerir.

Tahminler ve tahminlerin temelini teşkil eden varsayımlar sürekli olarak gözden geçirilmektedir. Muhasebe tahminlerindeki güncellemeler tahminlerin güncellemesinin yapıldığı dönemde ve bu güncellemelerden etkilenen müteakip dönemlerde kayıtlara alınmaktadır.

Özellikle, ilişikteki finansal tablolarda sunulan tutarlar üzerinde en fazla etkisi olan, önemli tahminlerdeki belirsizliklere ve kritik olan yorumlara ait bilgiler aşağıdaki notlarda açıklanmıştır:

- 4.1 no'lu dipnot - Sigorta riskinin yönetimi
- 4.2 no'lu dipnot - Finansal risk yönetimi
- 6 no'lu dipnot - Maddi duran varlıklar
- 7 no'lu dipnot - Yatırım amaçlı gayrimenkuller
- 8 no'lu dipnot - Maddi olmayan duran varlıklar
- 9 no'lu dipnot - İştiraklerdeki yatırımlar
- 10 no'lu dipnot - Reasürans varlıkları ve yükümlülükleri
- 11 no'lu dipnot - Finansal varlıklar
- 12 no'lu dipnot - Kredi ve alacaklar
- 21 no'lu dipnot - Ertelenmiş vergiler
- 42 no'lu dipnot - Riskler

GÜNEŞ SİGORTA ANONİM ŞİRKETİ

1 OCAK - 31 ARALIK 2017 HESAP DÖNEMİNE AİT

FİNANSAL TABLOLARA İLİŞKİN DİPNOTLAR

(Para Birimi aksi belirtilmedikçe Türk Lirası ("TL") olarak ifade edilmiştir.)

4. SİGORTA VE FİNANSAL RİSKİN YÖNETİMİ

4.1 Sigorta riskinin yönetimi

Herhangi bir sigorta sözleşmesindeki risk, sigortaya konu olan olayın oluşma olasılığı, buna konu olan hasarın tutarındaki belirsizliktir. Yapısı gereği bu risk olası ve tahmin edilemezdir. Sigorta sözleşmelerinde Şirket'in karşı karşıya kaldığı en temel risk gerçekleşen hasarların ve poliçe sahiplerine sağlanan hak ve faydaların finansal tablolarda gösterilen sigorta sözleşmeleri için ayrılan teknik karşılıkların üzerinde gerçekleşmesi olasılığıdır.

Sigortacılık faaliyetinin her alanı ve aşamasında riskin tanımı olabildiğince net bir şekilde yapılarak ortadan kaldırılması, kontrol altına alınabilmesi veya sigortalanabilmesi olasılıkları kapsamlı bir şekilde gözden geçirilmektedir.

Şirket risk türlerine göre bölge ve şehirlerin aktüeryal metodlarla risk analizini yapmak suretiyle hangi şehir veya bölgede ve hangi branşta öncelikle etkin faaliyette bulunulacağı konusunda uygulamalar yapmaktadır.

Yapılan analizler yeni veriler eklendikçe güncellenmekte ve bu yöndeki politikalar yeniden gözden geçirilerek faaliyet öncelikleri değiştirilebilmektedir.

Bu şekilde oluşturulan risk politikası ile daha karlı branş, bölge ve şehir ayrımları ile Şirket'in genel etkinliği ve karlılığı arttırılmaya çalışılmaktadır.

Şirket'in Riziko Kabul Yönetmeliği çerçevesinde riskler branşlarına ve büyüklüklerine göre ayrılmıştır. Bu ayırım çerçevesinde riskin özelliğine göre görevlendirilen Şirket Risk Mühendisleri tarafından riziko teftiş değerlendirilme sonucuna göre kabul ya da red kararı Risk Mühendisleri, ilgili Branş Müdürlüğü veya Teknik Genel Müdür yardımcısı tarafından değerlendirilerek verilir.

Şirket, faaliyet gösterdiği ürünlere yönelik olarak yıllık risk kabul politikası belirlemekte ve bunu yıl içerisinde gerekli görüldüğü takdirde revize etmektedir. Söz konusu risk kabul politikası ürün bazında, teklif sürecinden poliçe tanzimine kadar geçen süreçte risk analizine yönelik minimum ve maksimum limitler ve kapsam dışında kalacak riskler belirlenmektedir. Bununla birlikte, Şirket, mali bünyesini göz önüne alarak, reasürans anlaşmalarını kullanarak yüksek riskler ve katastrofik olaylar için koruma sağlamaktadır.

Sigorta riskini yönetmede en yaygın yöntem reasürans sözleşmesi yapmaktır. Fakat reasürans sözleşmesi yoluyla sigorta riskinin devredilmesi, ilk sigorta yapan olarak Şirket'in yükümlülüğünü ortadan kaldırmamaktadır. Şirket, reasürans şirketinin güvenilirliğini, yıllık yapılan sözleşme öncesi söz konusu şirketin finansal durumunu inceleyerek değerlendirmektedir.

Şirket, bir taraftan yukarıda belirtildiği şekilde risk değerlendirmesi kapsamında poliçe üretirken diğer taraftan üstlendikleri riskleri yıllık reasürans anlaşmaları çerçevesinde reasürörlere transfer etmektedirler. Şirket, reasürans anlaşmaları kapsamında branşlarına göre eksedan ve kotpar treteler ile risklerini reasürörlerine transfer etmektedir.

Reasürans anlaşmaları; hasar fazlası, kotpar, eksedan ve katastrofik teminat (kuvertür) içermektedir. Bununla birlikte, branşlarına göre farklı seviyelerde olan trete kapasitelerini aşan işlerde ilgili teknik birimler tarafından ihtiyari reasürans çalışılmaktadır.

Şirket, genel olarak, yangın ve doğal afetler, nakliyat, kaza, kara taşıtları, hava araçları, su araçları, genel zararlar, kara araçları sorumluluk, hava araçları sorumluluk, genel sorumluluk, finansal kayıplar, hukuksal koruma ve hastalık/Sağlık branşlarında sigorta sözleşmesi yapmaktadır. Buna göre, düzenlenen sigorta sözleşmelerinde, sigortalının mahiyetine göre dallar itibarıyla verilen sigorta teminat tutarları 17 no'lu dipnotta açıklanmıştır.

GÜNEŞ SİGORTA ANONİM ŞİRKETİ

1 OCAK - 31 ARALIK 2017 HESAP DÖNEMİNE AİT

FİNANSAL TABLOLARA İLİŞKİN DİPNOTLAR

(Para Birimi aksi belirtilmedikçe Türk Lirası ("TL") olarak ifade edilmiştir.)

4. SİGORTA VE FİNANSAL RİSKİN YÖNETİMİ (Devamı)

4.1 Sigorta riskinin yönetimi (Devamı)

Reasürans sözleşmeleri, Şirket tarafından imzalanan bir veya daha fazla sigorta sözleşmesiyle ilgili oluşabilecek kayıplar için Şirket ve reasürans şirketi tarafından yürürlüğe konulan, bedeli ödenen ve sigorta sözleşmeleri olarak sınıflandırılabilmesi için gerekli şartları karşılayan sözleşmelerdir.

31 Aralık 2017 tarihi itibarıyla, şirket'in yangın branşında katastrofik hasar fazlası bölüşmesiz reasürans sözleşmelerinde lider reasürör Everest Re' dir. Bu takip eden belli başlı reasürörler Milli Re, QBE, Swiss Re, Munich Re ve Hannover Re' dir.

Şirket'in 31 Aralık 2017 tarihi itibarıyla yangın, makine kırılması ve muhtelif kaza branşlarında bölüşmeli yıllık eksedan; kasko ve zorunlu trafik branşlarında ise bölüşmeli yıllık kot-par anlaşmaları bulunmaktadır.

Bu şirketlere ait son kredi derecelendirme notları aşağıdaki tabloda gösterilmektedir;

Reasürör	Standard & Poors			AM Best		
	Derecelendirme	Görünüm	Tarih	Derecelendirme	Görünüm	Tarih
Everest RE	A+	Durağan	13 Mart 2009	A+	Durağan	10 Şubat 2017
Milli RE	AA-	Durağan	1 Şubat 2017	B+	Negatif	14 Temmuz 2017
Munich RE	AA-	Durağan	23 Mart 2009	A+	Durağan	7 Aralık 2017
Swiss RE	AA-	Durağan	29 Aralık 2011	A+	Durağan	7 Aralık 2017
QBE	A+	Durağan	29 Mayıs 2017	A	Durağan	13 Temmuz 2017
Hannover RE	AA-	Durağan	21 Mayıs 2010	A+	Durağan	7 Aralık 2017

Şirket'in 31 Aralık 2017 tarihi itibarıyla yangın, makine kırılması ve muhtelif kaza branşlarında bölüşmeli yıllık eksedan; kasko ve zorunlu trafik branşlarında ise bölüşmeli kot-par anlaşmaları bulunmaktadır.

Sosyal Güvenlik Kurumu'na aktarılan primler

25 Şubat 2011 tarihinde Resmi Gazete'de yayımlanan 6111 sayılı "Bazı Alacakların Yeniden Yapılandırılması ile Sosyal Sigortalar ve Genel Sağlık Sigortası Kanun ve Diğer Bazı Kanun ve Kanun Hükmünde Kararnelerde Değişiklik Yapılması Hakkında Kanun"un ("Kanun") 59. maddesiyle değişik 2918 sayılı Karayolları Trafik Kanunu'nun 98. maddesi ile trafik kazaları nedeniyle ilgililere yapılan sağlık hizmet bedellerinin tahsil ve tasfiyesi yeni usul ve esaslara bağlanmıştır. Bu çerçevede trafik kazaları sebebiyle bütün resmi ve özel sağlık kurum ve kuruluşlarının sundukları sağlık hizmet bedelleri kazazedenin sosyal güvencesi olup olmadığına bakılmaksızın Sosyal Güvenlik Kurumu ("SGK") tarafından karşılanacaktır. Yine Kanun'un Geçici 1. maddesine göre Kanun'un yayımlandığı tarihten önce meydana gelen trafik kazaları nedeniyle sunulan sağlık hizmetleri bedellerinin SGK tarafından karşılanması hükme bağlanmıştır.

Kanun'un söz konusu maddeleri çerçevesinde oluşacak hizmet bedelleri ile ilgili olarak sigorta şirketlerinin yükümlülüğü, Hazine Müsteşarlığı tarafından yayımlanan 27 Ağustos 2011 tarihli "Trafik Kazaları Nedeniyle İlgililere Sunulan Sağlık Hizmet Bedellerinin Tahsiline İlişkin Usul ve Esaslar Hakkında Yönetmelik" ("Yönetmelik"), 15 Eylül 2011 tarih ve 2011/17 sayılı "Trafik Kazaları Nedeniyle İlgililere Sunulan Sağlık Hizmet Bedellerinin Tahsiline İlişkin Usul ve Esaslar Hakkında Yönetmelik Uygulamasına İlişkin Usul ve Esaslar Hakkında Genelge" ("2011/17 sayılı Genelge"), 17 Ekim 2011 tarih ve 2011/18 sayılı "Sosyal Güvenlik Kurumu'na (SGK) Tedavi Masraflarına İlişkin Yapılan Ödemelerin Muhasebeleştirilmesine ve Sigortacılık Hesap Planında Yeni Hesap Kodu Açılmasına Dair Genelge" ("2011/18 sayılı Genelge"), 16 Mart 2012 tarih ve 2012/3 sayılı "Trafik Kazaları Nedeniyle İlgililere Sunulan Sağlık Hizmet Bedellerinin Tahsiline İlişkin Usul ve Esaslar Hakkında Yönetmelik Uygulamasına İlişkin Usul ve Esaslar Hakkında Genelge'de Değişiklik Yapılmasına İlişkin Genelge" ("2012/3 sayılı Genelge) ve 30 Nisan 2012 tarih ve 2012/6 sayılı "Trafik Kazaları Nedeniyle İlgililere Sunulan Sağlık Hizmet Bedellerinin Tahsiline İlişkin Usul ve Esaslar Hakkında Yönetmelikte Yapılan Değişikliğe İlişkin Sektör Duyurusu"nda ("2012/6 no'lu Sektör Duyurusu") açıklanan esaslara göre belirlenmiştir (2.24 no'lu dipnot). Bu çerçevede, Kanun'un yayımlandığı tarihten sonra meydana gelen trafik kazalarından kaynaklanan tedavi masraflarıyla ilgili olmak üzere, Şirket'in "Zorunlu Taşımacılık Sigortası", "Zorunlu Trafik Sigortası" ve "Zorunlu Koltuk Ferdi Kaza Sigortası" branşlarında 25 Şubat 2011 tarihi yapılan poliçelere ilişkin olarak Yönetmelik, 2011/17 sayılı Genelge, 2012/3 sayılı Genelge ve 2012/6 no'lu Sektör Duyurusu kapsamında belirlenen primleri SGK'ya aktarması gerekmektedir. Şirket yukarıda anlatılan esaslar çerçevesinde 1 Ocak - 31 Aralık 2017 hesap döneminde 31,821,283 TL (1 Ocak - 31 Aralık 2016: 24,454,974 TL) tutarında devredilen primi "SGK'ya aktarılan primler" hesabı altında muhasebeleştirmiştir.

GÜNEŞ SİGORTA ANONİM ŞİRKETİ

1 OCAK - 31 ARALIK 2017 HESAP DÖNEMİNE AİT

FİNANSAL TABLOLARA İLİŞKİN DİPNOTLAR

(Para Birimi aksi belirtilmedikçe Türk Lirası ("TL") olarak ifade edilmiştir.)

4. SİGORTA VE FİNANSAL RİSKİN YÖNETİMİ (Devamı)

4.1 Sigorta riskinin yönetimi (Devamı)

Riskli Sigortalılar Havuzu'na aktarılan prim ve hasarlar

Hazine Müsteşarlığı tarafından 11 Temmuz 2017 tarih ve 30121 sayılı Resmi Gazete'de yayımlanarak yürürlüğe giren "Karayolları Motorlu Araçlar Zorunlu Mali Sorumluluk Sigortasında Tarife Uygulama Esasları Hakkında Yönetmelikte Değişiklik Yapılmasına Dair Yönetmelik" ile belirlendiği şekliyle hasar frekansını yüksek basamak ve/veya araç grupları için 12 Nisan 2017 tarihinden itibaren yazılan trafik sigortası poliçeleri için geçerli olmak üzere "Riskli Sigortalılar Havuzu" ("Havuz") kurulmuştur. Söz konusu yönetmelikle birlikte yürürlüğe giren Riskli Sigortalılar Havuzu Çalışma Esasları'na göre, Havuz kapsamındaki trafik sigortası poliçelerine ilişkin prim ve hasarlar Türkiye Motorlu Taşıtlar Bürosu ("TMTB") tarafından iki aşamalı olarak hesaplanmaktadır. Buna göre, primler ve hasarların %50'si sigorta şirketleri arasında eşit olarak paylaşılacaktır; kalan %50'lik kısım ise sigorta şirketlerinin trafik sigortası primlerinden son 3 yıllık dönemde aldıkları pay dikkate alınarak dağıtılmaktadır.

Şirket, TMTB tarafından kesinleştirilerek iletilen aylık dekontları dikkate alarak, düzenleme kapsamında Havuz'a devredilen ve Şirket'in payı kapsamında Havuz'dan devir alınan prim, tazminat ve komisyon tutarlarını kayıtlarına almıştır. Şirket, 31 Aralık 2017 tarihi itibarıyla Havuz'a 62,320,321 TL prim, 12,360,307 TL ödenen tazminat ve 224,378 TL rücu geliri devretmiş olup; Havuz'dan Şirket payı olarak bildirilmiş olan 40,805,895 TL prim, 10,150,439 TL komisyon, 4,123,274 TL ödenen tazminat ve 45,608 TL rücu gelirini ilgili mevzuat doğrultusunda muhasebeleştirmiştir.

Hazine Müsteşarlığı tarafından 7 Ekim 2017 tarih ve 30203 sayılı Resmi Gazete'de yayımlanarak yürürlüğe giren "Tıbbi Kötü Uygulamaya İlişkin Zorunlu Mali Sorumluluk Sigortasında Kurum Katkısına İlişkin Usul ve Esaslara Dair Tebliğ (2010/1)"'in ekinde yer alan Tıbbi Kötü Uygulamaya İlişkin Zorunlu Mali Sorumluluk Sigortası Tarife ve Talimatının "B. TALİMAT" başlıklı bölümüne 11 inci maddeden sonra gelmek üzere aşağıdaki madde eklenmiştir. Söz konusu madde ile birlikte yürürlüğe giren Tıbbi Kötü Uygulamaya İlişkin Zorunlu Mali Sorumluluk Sigortası Prim ve Hasar Paylaşımı Esasları'na göre, Uygulama kapsamındaki mali sorumluluk poliçelerine ilişkin prim ve hasarlar Güneş Sigorta A.Ş. tarafından iki aşamalı olarak hesaplanmaktadır. Buna göre, primler ve hasarların %50'si sigorta şirketleri arasında eşit olarak paylaşılacaktır; kalan %50'lik kısım ise sigorta şirketlerinin tıbbi sorumluluk sigortası primlerinden son 3 yıllık dönemde aldıkları pay dikkate alınarak dağıtılmaktadır.

Şirket, diğer sigorta şirketleri tarafından bildirilerek kesinleştirilip iletilen aylık dekontları dikkate alarak, düzenleme kapsamında Havuz'a devredilen ve Şirket'in payı kapsamında Havuz'dan devir alınan prim, tazminat ve komisyon tutarlarını kayıtlarına almıştır. Şirket, 31 Aralık 2017 tarihi itibarıyla Havuz'a 838,458 TL prim devretmiş olup; Havuz'dan Şirket payı olarak bildirilmiş olan 77,143 TL prim, 1,489 TL ödenen tazminat ve 99,105 TL komisyon gelirini ilgili mevzuat doğrultusunda muhasebeleştirmiştir.

4.2 Finansal riskin yönetimi

Giriş ve genel açıklamalar

Bu not, aşağıda belirtilenlerin her biri için Şirket'in maruz kaldığı riskleri, Şirket'in bu doğrultuda risklerini yönetmek ve ölçmek için uyguladığı politika ve prosedürlerini ve amaçlarını, ve sermaye yönetimi ile ilgili bilgileri göstermektedir. Şirket finansal araçların kullanımından kaynaklanan aşağıdaki risklere maruz kalmaktadır:

- kredi riski
- likidite riski
- piyasa riski

GÜNEŞ SİGORTA ANONİM ŞİRKETİ

1 OCAK - 31 ARALIK 2017 HESAP DÖNEMİNE AİT

FİNANSAL TABLOLARA İLİŞKİN DİPNOTLAR

(Para Birimi aksi belirtilmedikçe Türk Lirası ("TL") olarak ifade edilmiştir.)

4. SİGORTA VE FİNANSAL RİSKİN YÖNETİMİ (Devamı)

4.2 Finansal riskin yönetimi (Devamı)

Risk yönetim yapısının tesis edilmesi ve gözetimindeki tüm sorumluluk Yönetim Kurulu'ndadır. Yönetim Kurulu risk yönetim sisteminin etkinliğini Şirket'in iç denetim departmanı aracılığıyla yürütmektedir.

Şirket'in risk yönetim politikaları; Şirketin karşılaştığı riskleri tanımlamak ve analiz etmek, risk limitlerini ve kontrolleri belirlemek, riskleri ve belirlenen limitlere uyumu izlemek için tesis edilmiştir. Risk yönetim politikaları ve sistemleri, piyasa koşullarındaki ve sunulan ürün ve servislerdeki değişiklikleri yansıtacak şekilde düzenli bir şekilde gözden geçirilir. Şirket, eğitim ve yönetim standartları ve prosedürleri ile bütün çalışanlarının kendi görev ve sorumluluklarını anladığı, disipline edilmiş ve yapıcı bir kontrol çevresi geliştirmeyi amaçlamaktadır.

Kredi riski

Kredi riski en basit şekilde karşı tarafın üzerinde mutabık kalınan sözleşme şartlarına uygun olarak yükümlülüklerini yerine getirememesi olasılığı olarak tanımlanır. Şirket'in kredi riskine maruz kaldığı başlıca bilanço kalemleri aşağıdaki gibidir:

- bankalar
- diğer nakit ve nakit benzeri varlıklar (kasa hariç)
- satılmaya hazır finansal varlıklar
- sigortalılardan alacaklar
- acentelerden alacaklar
- reasürörlerden komisyon ve ödenen tazminatlarla ilgili alacaklar
- sigorta yükümlülüklerinden kaynaklanan reasürans payları
- diğer alacaklar

Şirket'in kredi riskine tabi finansal varlıkları ağırlıklı olarak Türkiye'de yerleşik banka ve diğer finansal kurumlarda tutulan vadeli ve vadesiz mevduatları ve kredi kartı alacakları temsil etmekte ve bu alacaklar yüksek kredi riskine sahip olarak kabul edilmemektedir.

Kredi riskine maruz varlıkların defter değerleri aşağıdaki tabloda gösterilmiştir.

	31 Aralık 2017	31 Aralık 2016
Nakit benzeri varlıklar	864,524,070	665,209,718
Muallak tazminat karşılığındaki reasürör payı (*) (10 no'lu dipnot)	572,033,973	420,171,349
Esas faaliyetlerden alacaklar (12 no'lu dipnot)	449,611,942	395,166,808
Peşin ödenmiş vergi ve fonlar (12 no'lu dipnot)	12,243,662	7,209,385
Diğer alacaklar (12 ve 47 no'lu dipnot)	3,378,530	3,874,792
Personele verilen avanslar	37,238	58,822
Toplam	1,901,829,415	1,491,690,874

(*) 2.1.6 no'lu dipnotta açıklandığı üzere yeniden düzenlenmiştir.

Alacaklar için alınmış olan ipotek ve diğer teminatların detayı aşağıdaki gibidir:

	31 Aralık 2017	31 Aralık 2016
İpotek senetleri	53,118,621	57,692,246
Teminat mektupları	32,480,577	34,005,577
Nakit teminat	2,469,605	3,009,973
Diğer garanti ve kefaletler	1,770,430	1,461,430
Teminata alınan hazine bonosu ve devlet tahvilleri	316,701	325,948
Toplam	90,155,934	96,495,174

GÜNEŞ SİGORTA ANONİM ŞİRKETİ

1 OCAK - 31 ARALIK 2017 HESAP DÖNEMİNE AİT

FİNANSAL TABLOLARA İLİŞKİN DİPNOTLAR

(Para Birimi aksi belirtilmedikçe Türk Lirası ("TL") olarak ifade edilmiştir.)

4. SİGORTA VE FİNANSAL RİSKİN YÖNETİMİ (Devamı)

4.2 Finansal riskin yönetimi (Devamı)

31 Aralık 2017 ve 2016 tarihleri itibarıyla esas faaliyetlerden alacakların yaşlandırması aşağıdaki gibidir:

	31 Aralık 2017		31 Aralık 2016	
	Brüt tutar	Ayrılan karşılık	Brüt tutar	Ayrılan karşılık
Vadesi gelmemiş alacaklar	425,830,404	-	366,328,421	-
Vadesi 0-30 gün gecikmiş alacaklar	2,249,349	-	2,479,774	-
Vadesi 31-60 gün gecikmiş alacaklar	1,433,359	-	1,810,120	-
Vadesi 61-180 gün gecikmiş alacaklar	1,669,727	-	3,963,205	-
Vadesi 181-365 gün gecikmiş alacaklar	1,941,834	(940,066)	3,793,130	(1,500,264)
Vadesi 1 yıldan fazla gecikmiş alacaklar	7,716,298	(3,964,626)	9,692,909	(6,327,200)
Kanuni takipteki şüpheli alacaklar	17,417,815	(14,505,599)	20,614,250	(16,426,019)
	458,258,786	(19,410,291)	408,681,809	(24,253,483)
Rücu ve sovtaj yoluyla tahsil edilecek tutarlar	10,939,603	(176,156)	10,974,009	(235,527)
Esas faaliyetlerden kaynaklanan kanuni takipteki rücu alacakları (12 no'lu dipnot)	148,310,199	(148,310,199)	114,671,330	(114,671,330)
Toplam	617,508,588	(167,896,646)	534,327,148	(139,160,340)

Sigortacılık faaliyetlerinden alacaklar karşılığının dönem içindeki hareketi aşağıdaki gibidir:

	2017	2016
Dönem başı - 1 Ocak	(139,160,340)	(101,106,419)
Kanuni takipteki rücu alacakları için ayrılan karşılıklardaki değişim (47 no'lu dipnot)	(33,638,870)	(29,752,485)
Kanuni takipteki prim alacakları için ayrılan karşılıklardaki değişim (210,093)	(210,093)	(2,887,280)
Dönem içinde yapılan tahsilatlar (47 no'lu dipnot)	372,976	153,792
İdari takipteki prim alacakları için ayrılan karşılıklardaki değişim (47 no'lu dipnot)	2,922,773	(5,615,273)
Dönem içinde idari takipteki rücu alacakları için ayrılan karşılıklardaki değişim (47 no'lu dipnot)	59,370	47,325
Diğer	1,757,538	-
Dönem sonu - 31 Aralık	(167,896,646)	(139,160,340)

Likidite riski

Likidite riski, Şirket'in finansal yükümlülüklerini yerine getirmekte güçlük yaşaması riskidir.

Likidite riskinin yönetimi

Şirket likidite riskinden korunmak amacıyla parasal varlık ve yükümlülükler arasındaki vade uyumunun sağlanması gözetilmekte, ortaya çıkabilecek likidite ihtiyacının eksiksiz bir biçimde sağlanabilmesi amacıyla likit değerler muhafaza edilmektedir.

GÜNEŞ SİGORTA ANONİM ŞİRKETİ

1 OCAK - 31 ARALIK 2017 HESAP DÖNEMİNE AİT

FİNANSAL TABLOLARA İLİŞKİN DİPNOTLAR

(Para Birimi aksi belirtilmedikçe Türk Lirası ("TL") olarak ifade edilmiştir.)

4. SİGORTA VE FİNANSAL RİSKİN YÖNETİMİ (Devamı)

4.2 Finansal riskin yönetimi (Devamı)

Parasal varlık ve yükümlülüklerin kalan vade dağılımları:

31 Aralık 2017	Defter değeri	1 aya kadar	1 - 3 ay	3 - 12 ay	1 - 5 yıl
Varlıklar					
Nakit benzeri varlıklar	864,524,070	134,654,656	729,869,414	-	-
Esas faaliyetlerden alacaklar	449,611,942	78,014,980	147,509,750	219,275,076	4,812,136
İlişkili taraflardan alacaklar	14,447	14,447	-	-	-
Diğer alacaklar	3,378,530	3,203,065	-	-	175,465
Toplam parasal aktifler	1,317,528,989	215,887,148	877,379,164	219,275,076	4,987,601
Yükümlülükler					
Esas faaliyetlerden borçlar	223,087,097	21,951,973	151,406,085	49,729,039	-
İlişkili taraflara borçlar	60,461	60,461	-	-	-
Diğer borçlar	25,324,103	7,314,319	15,454,233	-	2,555,551
Muallak tazminat karşılığı, net	629,914,752	94,487,212	327,555,671	138,581,246	69,290,623
Ödenecek vergi ve benzeri diğer yükümlülükler ile karşılıkları	24,851,642	22,943,620	1,908,022	-	-
Toplam parasal pasifler	903,238,055	146,757,585	496,324,011	188,310,285	71,846,174
31 Aralık 2016	Defter değeri	1 aya kadar	1 - 3 ay	3 - 12 ay	1 - 5 yıl
Varlıklar					
Nakit benzeri varlıklar	665,209,718	239,064,336	426,145,382	-	-
Esas faaliyetlerden alacaklar	395,166,808	79,997,766	108,056,788	201,143,897	5,968,357
Diğer alacaklar	3,874,792	3,708,745	-	-	166,047
Toplam parasal aktifler	1,064,251,318	322,770,847	534,202,170	201,143,897	6,134,404
Yükümlülükler					
Finansal borçlar	1,658,420	230,754	469,282	958,384	-
Esas faaliyetlerden borçlar	176,526,366	20,818,917	112,225,706	43,481,743	-
İlişkili taraflara borçlar	12,105	12,105	-	-	-
Diğer borçlar	23,390,533	6,160,343	14,179,494	-	3,050,696
Muallak tazminat karşılığı, net	522,034,004	78,305,100	271,457,682	114,847,481	57,423,741
Ödenecek vergi ve benzeri diğer yükümlülükler ile karşılıkları	22,672,388	21,071,396	1,600,992	-	-
Toplam parasal pasifler	746,293,816	126,598,615	399,933,156	159,287,608	60,474,437

Piyasa riski

Piyasa riski, faiz oranı ve döviz kurları gibi piyasa fiyatlarında olabilecek değişikliklerin Şirket'in gelirini veya elinde bulundurduğu finansal araçların değerini etkileme riskidir. Piyasa riski yönetiminin amacı, risk karlılığının optimize edilerek, piyasa riski tutarının kabul edilebilir parametrelerde kontrol edilebilmesidir.

Kur riski

Şirket döviz dayalı yapılan sigortacılık ve reasürans faaliyetleri sebebiyle kur riskine maruz kalmaktadır.

Yabancı para işlemlerden doğan kur farkı gelirleri ve giderleri işlemin yapıldığı dönemde kayıtlara intikal ettirilmiştir. Dönem sonlarında, yabancı para aktif ve pasif hesapların bakiyeleri, dönem sonu T.C. Merkez Bankası döviz alış kurlarından değerlemeye tabi tutularak TL'ye çevrilmiş ve oluşan kur farkları kambiyo işlemleri karı veya zararı olarak kayıtlara yansıtılmıştır.

GÜNEŞ SİGORTA ANONİM ŞİRKETİ

1 OCAK - 31 ARALIK 2017 HESAP DÖNEMİNE AİT

FİNANSAL TABLOLARA İLİŞKİN DİPNOTLAR

(Para Birimi aksi belirtilmedikçe Türk Lirası ("TL") olarak ifade edilmiştir.)

4. SİGORTA VE FİNANSAL RİSKİN YÖNETİMİ (Devamı)

4.2 Finansal riskin yönetimi (Devamı)

Şirket'in maruz kaldığı kur riskine ilişkin detaylar aşağıdaki tabloda verilmiştir:

31 Aralık 2017	ABD Doları	Avro	Diğer para birimleri	Toplam
Varlıklar:				
Nakit ve nakit benzeri varlıklar	62,093,876	7,059,800	699,331	69,853,007
Esas faaliyetlerden alacaklar	170,011,950	33,785,648	505,270	204,302,868
Toplam yabancı para varlıklar	232,105,826	40,845,448	1,204,601	274,155,875
Yükümlülükler:				
Esas faaliyetlerden borçlar	(145,415,458)	(5,409,137)	(1,120,022)	(151,944,617)
Muallak tazminat karşılıkları	(4,093,031)	(1,320,858)	(127,029)	(5,540,918)
Alınan depozito ve teminatlar	(634,708)	(164,688)	-	(799,396)
Toplam yabancı para yükümlülükler	(150,143,197)	(6,894,683)	(1,247,051)	(158,284,931)
Bilanço pozisyonu	81,962,629	33,950,765	(42,450)	115,870,944
31 Aralık 2016				
Varlıklar:				
Nakit ve nakit benzeri varlıklar	18,828,222	5,338,278	559,478	24,725,978
Esas faaliyetlerden alacaklar	166,356,859	25,266,418	451,946	192,075,223
Toplam yabancı para varlıklar	185,185,081	30,604,696	1,011,424	216,801,201
Yükümlülükler:				
Esas faaliyetlerden borçlar	(105,687,435)	(9,904,313)	(182,191)	(115,773,939)
Muallak tazminat karşılıkları	(3,171,058)	(2,396,796)	(36,910)	(5,604,764)
Alınan depozito ve teminatlar	(820,909)	(219,611)	-	(1,040,520)
Toplam yabancı para yükümlülükler	(109,679,402)	(12,520,720)	(219,101)	(122,419,223)
Bilanço pozisyonu	75,505,679	18,083,976	792,323	94,381,978

Yukarıdaki tablonun değerlendirilebilmesi amacıyla ilgili yabancı para tutarlarının TL karşılıkları gösterilmiştir.

31 Aralık 2017 ve 31 Aralık 2016 tarihleri itibarıyla yabancı para bakiyelerin çevriminde kullanılan kurlar aşağıdaki gibidir:

	ABD Doları	Avro
31 Aralık 2017	3.7719	4.5155
31 Aralık 2016	3.5192	3.7099

GÜNEŞ SİGORTA ANONİM ŞİRKETİ

1 OCAK - 31 ARALIK 2017 HESAP DÖNEMİNE AİT

FİNANSAL TABLOLARA İLİŞKİN DİPNOTLAR

(Para Birimi aksi belirtilmedikçe Türk Lirası ("TL") olarak ifade edilmiştir.)

4. SİGORTA VE FİNANSAL RİSKİN YÖNETİMİ (Devamı)

4.2 Finansal riskin yönetimi (Devamı)

Maruz kalınan kur riski

TL'nin aşağıdaki para birimlerine karşılık yüzde 10 değer kazancı dolayısıyla 31 Aralık 2017 ve 2016 tarihlerinde sona eren hesap dönemlerine ait özkaynaklarda ve gelir tablosunda (vergi etkisi hariç) oluşacak artış aşağıdaki tabloda gösterilmiştir. Bu analiz tüm diğer değişkenlerin, özellikle faiz oranlarının, sabit kaldığı varsayımıyla hazırlanmıştır. TL'nin ilgili para birimlerine karşı yüzde 10 değer kaybetmesi durumunda etki ters yönde ve aynı tutarda olacaktır.

	1 Ocak - 31 Aralık 2017		1 Ocak - 31 Aralık 2016	
	Gelir tablosu	Özkaynak	Gelir tablosu	Özkaynak
ABD Doları	8,196,263	8,196,263	7,550,568	7,550,568
Avro	3,395,077	3,395,077	1,808,398	1,808,398
Diğer para birimleri	(4,245)	(4,245)	79,232	79,232
Toplam, net	11,587,095	11,587,095	9,438,198	9,438,198

Maruz kalınan faiz oranı riski

Satılmaya hazır portföylerin maruz kaldığı temel risk, piyasa faiz oranlarındaki değişim sonucu, gelecek nakit akımlarında meydana gelecek dalgalanma ve finansal varlıkların gerçeğe uygun değerlerindeki azalma sonucu oluşacak zarardır. Faiz oranı riskinin yönetimi faiz oranı aralığının izlenmesi ve yeniden fiyatlandırma bantları için önceden onaylanmış limitlerin belirlenmesi ile yapılmaktadır.

31 Aralık 2017 ve 2016 tarihleri itibarıyla, Şirket'in faiz getirili ve faiz götürülü finansal varlık ve yükümlülüklerinin faiz profili aşağıdaki tabloda detaylandırılmıştır:

	31 Aralık 2017	31 Aralık 2016
Sabit getirili finansal varlıklar:		
Vadeli mevduat (14 no'lu dipnot)	729,196,633	545,474,173
Sabit faizli finansal yükümlülükler:		
Finansal kiralama işlemlerinden borçlar (20 no'lu dipnot)	-	1,658,420

Finansal enstrümanların faize duyarlılığı

31 Aralık 2017 ve 2016 tarihleri itibarıyla, Şirket'in faize duyarlı finansal enstrümanı bulunmamaktadır.

Gerçeğe uygun değer gösterimi

Finansal araçların tahmini piyasa değerleri, elde bulunan piyasa verileri kullanılarak ve eğer mümkünse uygun değerlendirme yöntemleri kullanılarak belirlenmektedir.

Satılmaya hazır finansal varlıklar ilişikteki finansal tablolarda borsalarda oluşan fiyatlar kullanılmak suretiyle gerçeğe uygun değerleri üzerinden gösterilmişlerdir. Piyasa fiyatları piyasada ulaşılabilir olmayan borçlanma senetlerinin gerçeğe uygun değerini belirlemek için tüm girdilerinin piyasada gözlemlenebilir bilgilere dayandığı bir değerlendirme tekniği kullanılmaktadır.

Şirket yönetimi diğer finansal varlık ve yükümlülüklerin kısa vadeli olmaları nedeniyle gerçeğe uygun değerlerinin kayıtlı değerlerinden önemli ölçüde farklı olmadığını tahmin etmektedir.

GÜNEŞ SİGORTA ANONİM ŞİRKETİ

1 OCAK - 31 ARALIK 2017 HESAP DÖNEMİNE AİT

FİNANSAL TABLOLARA İLİŞKİN DİPNOTLAR

(Para Birimi aksi belirtilmedikçe Türk Lirası ("TL") olarak ifade edilmiştir.)

4. SİGORTA VE FİNANSAL RİSKİN YÖNETİMİ (Devamı)

4.2 Finansal riskin yönetimi (Devamı)

Gerçeğe uygun değer ile ölçüme ilişkin sınıflandırma

"TFRS 7 - Finansal Araçlar: Açıklama" standardı finansal tablolarda gerçeğe uygun değerleri üzerinden ölçülerek gösterilen finansal araçların gerçeğe uygun değerlerinin belirlenmesinde kullanılan verilerin önemini yansıtan bir sıra dahilinde sınıflandırılarak gösterilmesini gerektirmektedir. Bu sınıflandırma esas olarak söz konusu verilerin gözlemlenebilir nitelikte olup olmamasına dayanmaktadır. Gözlemlenebilir nitelikteki veriler, bağımsız kaynaklardan edinilen piyasa verilerinin kullanılması; gözlemlenebilir nitelikte olmayan veriler ise Şirket'in piyasa tahmin ve varsayımlarının kullanılması anlamına gelmektedir. Bu şekilde bir ayırım, genel olarak aşağıdaki sınıflamaları ortaya çıkarmaktadır.

1'inci Sıra: Özdeş varlıklar ya da borçlar için aktif piyasalardaki kayıtlı (düzeltilmemiş) fiyatlar;

2'nci Sıra: 1 inci sırada yer alan kayıtlı fiyatlar dışında kalan ve varlıklar ya da borçlar açısından doğrudan (fiyatlar aracılığıyla) ya da dolaylı olarak (fiyatlardan türetilmek suretiyle) gözlemlenebilir nitelikteki veriler;

3'üncü Sıra: Varlık ya da borçlara ilişkin olarak gözlemlenebilir piyasa verilerine dayanmayan veriler (gözlemlenebilir nitelikte olmayan veriler).

Sınıflandırma, kullanılabilir olması durumunda gözlemlenebilir nitelikteki piyasa verilerinin kullanılmasını gerektirmektedir.

Bu çerçevede gerçeğe uygun değerleri üzerinden ölçülen finansal varlık ve yükümlülüklerin gerçeğe uygun değer sınıflandırması aşağıdaki gibidir:

31 Aralık 2017	1. Sıra	2. Sıra	3. Sıra	Toplam
<i>Finansal varlıklar:</i>				
Bağlı menkul kıymetler	40,889,384	-	460,879,004	501,768,388
Kullanım amaçlı gayrimenkuller (6 no'lu dipnot)	-	188,775,000	-	188,775,000
Yatırım amaçlı gayrimenkuller (7 no'lu dipnot)	-	14,866,000	-	14,866,000
Toplam finansal varlıklar	40,889,384	203,641,000	460,879,004	705,409,388
31 Aralık 2016	1. Sıra	2. Sıra	3. Sıra	Toplam
<i>Finansal varlıklar:</i>				
Bağlı menkul kıymetler	31,960,158	-	323,706,588	355,666,746
Kullanım amaçlı gayrimenkuller (6 no'lu dipnot)	-	176,095,000	-	176,095,000
Yatırım amaçlı gayrimenkuller (7 no'lu dipnot)	-	15,205,000	-	15,205,000
Toplam finansal varlıklar	31,960,158	191,300,000	323,706,588	546,966,746

Aşağıdaki tabloda, Seviye 3'te yer alan gerçeğe uygun değer ölçümleri açısından dönem başı bakiye ile dönem sonu bakiyenin mutabakatı gösterilmiştir.

	2017	2016
Dönem başı - 1 Ocak	323,706,588	284,474,148
<i>Toplam kazanç veya kayıp</i>		
- Diğer kapsamlı gelirden muhasebeleştirilen	137,172,416	38,522,139
- Alımlar	-	710,301
Dönem sonu - 31 Aralık	460,879,004	323,706,588

Bağlı menkul kıymetlerin gerçeğe uygun değeri, bağımsız değerlendirme şirketleri tarafından hazırlanan değerlendirme raporlarında, indirgenmiş nakit akışlar ve karşılaştırmalı değer yöntemlerine göre belirlenmiştir.

GÜNEŞ SİGORTA ANONİM ŞİRKETİ

1 OCAK - 31 ARALIK 2017 HESAP DÖNEMİNE AİT

FİNANSAL TABLOLARA İLİŞKİN DİPNOTLAR

(Para Birimi aksi belirtilmedikçe Türk Lirası ("TL") olarak ifade edilmiştir.)

4. SİGORTA VE FİNANSAL RİSKİN YÖNETİMİ (Devamı)

4.2 Finansal riskin yönetimi (Devamı)

Hisse senetlerinin gerçeğe uygun değer duyarlılığı

Hisse senedi fiyat riski, hisse senedi endeks seviyelerinin ve ilgili hisse senedinin değerinin değişmesi sonucunda hisse senetlerinin piyasa değerlerinin düşmesi riskidir.

Borsa İstanbul'da ("BİST") işlem gören, ilişikteki finansal tablolarda bağlı menkuller arasında gösterilen ve piyasa değerleri ile ölçülen hisse senetlerinin, endeksteki olası dalgalanmalardan dolayı gerçeğe uygun değerlerindeki değişimlerin (tüm diğer değişkenler sabit olmak kaydıyla) Şirket'in özkaynakları üzerindeki etkisi (vergi etkisi hariç) aşağıdaki gibidir:

	Endeksteki değişim	31 Aralık 2017 Özkaynak	31 Aralık 2016 Özkaynak
BİST - 100	%10	4,089,103	2,635,925

Sermaye yönetimi

Şirket'in başlıca sermaye yönetim politikaları aşağıda belirtilmiştir:

- Hazine Müsteşarlığı tarafından belirlenen sermaye yeterliliği şartlarına uymak
- Şirket'in sürekliliğini sağlayarak hissedarlara ve paydaşlara devamlı getiri sağlamak
- Sigorta poliçelerinin fiyatlamasını, alınan sigorta risk düzeyi ile orantılı belirleyerek, hissedarlara yeterli getirinin sağlanması

Hazine Müsteşarlığı tarafından 19 Ocak 2008 tarih ve 26761 sayılı Resmi Gazete'de yayımlanan "Sigorta ve Reasürans ile Emeklilik Şirketlerinin Sermaye Yeterliliklerinin Ölçülmesine ve Değerlendirilmesine ilişkin Yönetmelik" uyarınca 31 Aralık 2017 tarihi itibarıyla Şirket tarafından yapılan hesaplamalarda gerekli özsermaye tutarı 377,063,936 TL (31 Aralık 2016: 357,390,026 TL) olarak belirlenmiştir. İlgili Yönetmelik uyarınca hesaplanan Şirket özsermayesi 31 Aralık 2017 tarihi itibarıyla 694,849,188 TL olup, gerekli özsermayeden 317,785,253 TL tutarında fazladır (31 Aralık 2016: 87,891,288 fazla).

Ayrıca, Şirket kârlılığının geliştirilmesi ve sürdürülebilir bir yapıyı korumak amacıyla;

- Trafik sigortalarında yeni yasal düzenlemelere uygun olarak üretimini ve risk seçimini yapmaktadır.
- Kasko ve trafik branşlarına ilişkin aktüeryal tarifeler düzenli olarak incelenmekte ve revize edilmektedir. Şirket kasko branşındaki kârlılığını ve üretimini arttırmayı, trafik branşında dengeli üretim ile zararını düşürmeyi amaçlamaktadır.
- Şirket, karlı bir portföy oluşturabilmek için, Yangın ve İnşaat branşında büyüme ve reasürans kapasitesini yükseltme politikasını benimsemiştir
- Şirket karlı bireysel portföy yaratmak için; teknik fiyat ve doğru risk seçimi politikasını benimseyerek faaliyetlerini sürdürmektedir.

GÜNEŞ SİGORTA ANONİM ŞİRKETİ

1 OCAK - 31 ARALIK 2017 HESAP DÖNEMİNE AİT

FİNANSAL TABLOLARA İLİŞKİN DİPNOTLAR

(Para Birimi aksi belirtilmedikçe Türk Lirası ("TL") olarak ifade edilmiştir.)

4. SİGORTA VE FİNANSAL RİSKİN YÖNETİMİ (Devamı)

4.2 Finansal riskin yönetimi (Devamı)

Finansal varlıklardan kaynaklanan ve gelir tablosu ile ilişkilendirilen kazançlara ilişkin açıklamalar 26 no'lu dipnotta belirtilmiştir. Yatırım giderlerine ilişkin detaylar aşağıdaki gibidir:

	1 Ocak - 31 Aralık 2017	1 Ocak - 31 Aralık 2016
Hayat dışı teknik bölüme aktarılan yatırım gelirleri	(74,992,877)	(40,918,811)
Kambiyo zararları	(64,023,399)	(33,211,246)
<i>Cari işlemler kur farkları</i>	(45,661,422)	(25,655,114)
<i>Banka mevduatı kur farkları</i>	(18,361,977)	(7,556,132)
Amortisman giderleri	(7,343,000)	(7,057,503)
Yatırım yönetim giderleri - faiz dahil	(3,767,707)	(3,771,294)
Diğer yatırım giderleri	(5,967,620)	(4,688,160)
Yatırım giderleri	(156,094,603)	(89,647,014)

Özsermayede muhasebeleştirilen finansal kazanç ve kayıplara ilişkin detaylar aşağıdaki gibidir:

	1 Ocak - 31 Aralık 2017	1 Ocak - 31 Aralık 2016
İştiraklerdeki yatırımların gerçeğe uygun değerlerinde meydana gelen değişiklikler (15 no'lu dipnot)	139,073,733	46,156,054
Toplam	139,073,733	46,156,054

5. BÖLÜM BİLGİLERİ

Bir bölüm, Şirket'in ürün veya hizmet üretimiyle (faaliyet bölümleri) ilişkili ayrılabilen bir parçası ya da ürün ve hizmetlerin üretildiği risk ve faydaların diğer bölümlerden ayırt edilebildiği ekonomik çevredir (coğrafi bölüm).

Faaliyet alanı bölümleri

Şirket'in bölümlere göre faaliyet raporlamasına ilişkin bilgiler TFRS 8 - Faaliyet Bölümleri standardı kapsamında bu bölümde açıklanmıştır.

Raporlanacak alt faaliyet bölümlerinin belirlenmesinde üst yönetime verilen raporların yanı sıra, TFRS 8 - Faaliyet Bölümleri standardı kapsamında yer alan sayısal alt sınırlar da dikkate alınmış ve prim üretimi ve teknik karlılığa göre bölümler ayrı bir faaliyet bölümü olarak değerlendirilmiştir.

Yangın Sigortası

Bu sigorta ile ilgili yangının, yıldırımın, infilakın veya yangın ve infilak sonucu meydana gelen duman, buhar ve hararetin sigortalı mallarda doğrudan neden olacağı maddi zararlar, sigorta bedeline kadar temin olunmuştur.

GÜNEŞ SİGORTA ANONİM ŞİRKETİ

1 OCAK - 31 ARALIK 2017 HESAP DÖNEMİNE AİT FİNANSAL TABLOLARA İLİŞKİN DİPNOTLAR

(Para Birimi aksi belirtilmedikçe Türk Lirası ("TL") olarak ifade edilmiştir.)

5. BÖLÜM BİLGİLERİ (Devamı)

Muhtelif Kaza Sigortaları

Bu bölüm kasko, ferdi kaza ve cam kırılması branşlarındaki sigortaları kapsamaktadır. Kasko sigortası ile Şirket, sigortalının, karayolunda kullanılabilen motorlu, motorsuz taşıtlardan, romörk veya karavanlar ile iş makinelerinden ve lastik tekerlekli traktörlerden doğan menfaatinin; aracın karayolunda kullanılabilen motorlu, motorsuz taşıtlarla müsademesi, gerek hareket gerek durma halinde iken sigortalının veya aracı kullananın iradesi dışında araca ani ve harici etkiler neticesinde sabit veya hareketli bir cismin çarpması veya aracın böyle bir cisme çarpması, devrilmesi, düşmesi, yuvarlanması gibi kazalar, üçüncü kişilerin kötü niyet veya muziplikle yaptıkları hareketler, aracın yanması, aracın çalınması veya çalınmaya teşebbüs edilmesi tehlikeleri dolayısıyla ihlali sonucu uğrayacağı maddi zararları temin eder.

Kara Araçları Sorumluluk (Zorunlu Trafik) Sigortası

Şirket, poliçede tanımlanan motorlu aracın işletilmesi sırasında, bir kimsenin ölümüne veya yaralanmasına veya bir şeyin zarara uğramasına sebebiyet vermiş olmasından dolayı, 2918 sayılı Karayolları Trafik Kanunu'na göre, işletene düşen hukuki sorumluluğu, zorunlu sigorta limitlerine kadar temin eder.

Araca bağlı olarak çekilmekte olan römork veya yarı römorkların (hafif römorklar dahil) veya çekilen bir aracın sebebiyet vereceği zararlar çekicinin sigortası kapsamındadır. Ancak, insan taşımada kullanılan römorklar, bunlar için poliçede özel şartları belirtilecek ek bir sorumluluk sigortası sağlanmış olması kaydıyla teminata dahil olur.

Meydana gelen bir kazada zararın önlenmesi veya azaltılması amacıyla, sigorta ettirenin yapacağı makul ve zorunlu masraflar Şirket tarafından karşılanır. Bu sigorta işletenin (sigorta ettirenin) haksız taleplere karşı savunmasını da temin eder.

Sağlık Sigortası

Sağlık sigortası, sigortalıların sigorta süresi içinde hastalanmaları ve/veya herhangi bir kaza sonucu yaralanmaları halinde tedavileri için gerekli masrafları ile varsa gündelik tazminatları, bu genel şartlarla varsa özel şartlar çerçevesinde poliçede yazılı meblağlara kadar temin eder. Sigortanın coğrafi sınırları poliçede belirtilir.

Coğrafi bölümlere göre raporlama

Şirket'in faaliyet gösterdiği ana coğrafi alan Türkiye olduğu için coğrafi bölümlere göre raporlama sunulmamıştır.

GÜNEŞ SİGORTA ANONİM ŞİRKETİ

1 OCAK - 31 ARALIK 2017 HESAP DÖNEMİNE AİT FİNANSAL TABLOLARA İLİŞKİN DİPNOTLAR

(Para Birimi: Türk Lirası (TL) olarak ifade edilmiştir.)

5. BÖLÜM BİLGİLERİ (Devamı)

1 Ocak - 31 Aralık 2017 dönemine ait bölüm sonuçları aşağıdaki gibidir:

	Yangın	Muhtelif Kaza	Kara Araçları Sorumluluk	Sağlık	Diğer	Dağıtılmayan	Toplam
Teknik gelir	92,373,525	284,586,323	316,575,320	143,169,145	88,806,471		925,510,784
1 - Kazanılmış primler (Reasürör payı düşülmüş olarak)	77,760,239	261,520,809	272,859,468	133,911,607	68,901,890	-	814,954,013
1.1 - Yazılan primler (Reasürör payı düşülmüş olarak)	85,828,475	284,846,842	291,878,610	142,589,314	79,110,266	-	884,253,507
1.2 - Kazanılmamış primler karşılığında değişim	(8,068,236)	(23,326,033)	(19,019,142)	(8,677,707)	(10,745,891)	-	(69,837,009)
1.3 - Devam eden riskler karşılığında değişim	-	-	-	-	537,515	-	537,515
2 - Diğer teknik gelirler ve tahakkuk eden rücu ve sovtaj alacakları (Reasürör payı düşülmüş olarak)	3,782,612	5,066,443	20,769,063	330,130	5,615,646	-	35,563,894
3 - Teknik olmayan bölümden aktarılan yatırım gelirleri	10,830,674	17,999,071	22,946,789	8,927,408	14,288,935	-	74,992,877
Teknik gider	83,640,967	283,767,871	335,808,060	153,236,147	41,182,617		897,635,662
1 - Gerçekleşen tazminatlar (Reasürör payı düşülmüş olarak)	45,577,909	210,205,749	278,455,418	107,648,161	27,054,558	-	668,941,795
1.1 - Ödenen tazminatlar (Reasürör payı düşülmüş olarak)	39,647,918	205,959,567	192,017,209	103,461,800	19,974,553	-	561,061,047
1.2 - Muallak tazminatlar karşılığında değişim (Reasürör payı ve devreden kısım düşülmüş olarak) (+/-)	5,929,991	4,246,182	86,438,209	4,186,361	7,080,005	-	107,880,748
2- Diğer teknik karşılıklardaki değişim	3,789,105	834,143	-	-	540,525	-	5,163,773
3- Faaliyet giderleri	34,273,953	72,727,979	57,352,642	45,587,986	13,587,534	-	223,530,094
Kar/(zarar)	8,732,558	818,452	(19,232,740)	(10,067,002)	47,623,854		27,875,122
Finansal gelir						173,062,314	173,062,314
Finansal gider						(156,095,169)	(156,095,169)
Diğer faaliyet giderleri						(18,349,028)	(18,349,028)
Net dönem zararı							26,493,239

GÜNEŞ SİGORTA ANONİM ŞİRKETİ

1 OCAK - 31 ARALIK 2017 HESAP DÖNEMİNE AİT FİNANSAL TABLOLARA İLİŞKİN DİPNOTLAR

(Para Birimi: Türk Lirası (TL) olarak ifade edilmiştir.)

5. BÖLÜM BİLGİLERİ (Devamı)

1 Ocak - 31 Aralık 2016 dönemine ait bölüm sonuçları aşağıdaki gibidir:

	Yangın	Muhtelif Kaza	Kara Araçları Sorumluluk	Sağlık	Diğer	Dağıtılmayan	Toplam
Teknik gelir	84,638,933	267,921,321	271,629,768	128,199,005	75,003,262	-	827,392,289
1 - Kazanılmış primler (Reasürör payı düşülmüş olarak)	67,136,399	254,752,070	245,756,434	121,127,188	66,804,580	-	755,576,671
1.1 - Yazılan primler (Reasürör payı düşülmüş olarak)	73,292,803	252,762,268	238,544,931	118,609,831	67,599,526	-	750,809,359
1.2 - Kazanılmamış primler karşılığında değişim	(6,156,404)	1,989,802	(26,591,777)	2,517,357	588,984	-	(27,652,038)
1.3 - Devam eden riskler karşılığında değişim	-	-	33,803,280	-	(1,383,930)	-	32,419,350
2 - Diğer teknik gelirler ve tahakkuk eden rücu ve sovtaj alacakları (Reasürör payı düşülmüş olarak)	8,164,051	6,221,190	17,709,573	-	(1,198,007)	-	30,896,807
3 - Teknik olmayan bölümden aktarılan yatırım gelirleri	9,338,483	6,948,061	8,163,761	7,071,817	9,396,689	-	40,918,811
Teknik gider	56,751,465	257,794,082	321,231,966	128,853,612	41,468,683	-	806,099,808
1 - Gerçekleşen tazminatlar (Reasürör payı düşülmüş olarak)	26,003,813	192,447,325	265,177,089	86,858,871	25,617,301	-	596,104,399
1.1 - Ödenen tazminatlar (Reasürör payı düşülmüş olarak)	21,974,792	214,580,404	194,410,971	79,747,887	16,814,385	-	527,528,439
1.2 - Muallak tazminatlar karşılığında değişim (Reasürör payı ve devreden kısım düşülmüş olarak) (+/-)	4,029,021	(22,133,079)	70,766,118	7,110,984	8,802,916	-	68,575,960
2- Diğer teknik karşılıklardaki değişim	3,110,892	906,677	-	-	420,902	-	4,438,471
3- Diğer teknik gelir ve giderler (üretim ve reasürans komisyonları dahil)	27,636,760	64,440,080	56,054,877	41,994,741	15,430,480	-	205,556,938
Kar/(zarar)	27,887,468	10,127,239	(49,602,198)	(654,607)	33,534,579	-	21,292,481
Finansal gelir						82,849,996	82,849,996
Finansal gider						(89,647,014)	(89,647,014)
Diğer faaliyet giderleri						(62,561,170)	(62,561,170)
Net dönem zararı							(48,065,707)

GÜNEŞ SİGORTA ANONİM ŞİRKETİ

1 OCAK - 31 ARALIK 2017 HESAP DÖNEMİNE AİT FİNANSAL TABLOLARA İLİŞKİN DİPNOTLAR

(Para Birimi aksi belirtilmedikçe Türk Lirası ("TL") olarak ifade edilmiştir.)

6. MADDİ DURAN VARLIKLAR

1 Ocak - 31 Aralık 2017 tarihleri arasındaki maddi duran varlık hareketleri aşağıdaki gibidir:

	1 Ocak 2017	Girişler	Çıkışlar	Değerleme artışı	31 Aralık 2017
Maliyet:					
Kullanım amaçlı gayrimenkuller	176,095,000	14,444	-	12,665,556	188,775,000
Makine ve teçhizatlar	7,299,635	842	(954,423)	-	6,346,054
Demirbaş ve tesisatlar	5,776,796	489,521	(23,415)	-	6,242,902
Motorlu taşıtlar	418,444	-	(3,883)	-	414,561
Diğer maddi varlıklar (özel maliyet bedelleri dahil)	1,535,635	-	-	-	1,535,635
Kiralama yolu ile edinilmiş varlıklar	8,840,627	-	-	-	8,840,627
	199,966,137	504,807	(981,721)	12,665,556	212,154,779
Birikmiş amortisman:					
Kullanım amaçlı gayrimenkuller	-	(1,571,280)	1,571,280	-	-
Makine ve teçhizatlar	(4,970,419)	(808,535)	954,423	-	(4,824,531)
Demirbaş ve tesisatlar	(5,510,065)	(152,903)	23,415	-	(5,639,553)
Motorlu taşıtlar	(362,723)	(33,661)	3,883	-	(392,501)
Diğer maddi varlıklar (özel maliyet bedelleri dahil)	(1,472,498)	(37,977)	-	-	(1,510,475)
Kiralama yolu ile edinilmiş varlıklar	(4,200,064)	(1,919,083)	-	-	(6,119,147)
	(16,515,769)	(4,523,439)	2,553,001	-	(18,486,207)
Net defter değeri	183,450,368				193,668,572

1 Ocak - 31 Aralık 2016 tarihleri arasındaki maddi duran varlık hareketleri aşağıdaki gibidir:

	1 Ocak 2016	Girişler	Çıkışlar	Değerleme artışı	31 Aralık 2016
Maliyet:					
Kullanım amaçlı gayrimenkuller	164,680,000	-	-	11,415,000	176,095,000
Makine ve teçhizatlar	9,532,061	1,386,884	(3,619,310)	-	7,299,635
Demirbaş ve tesisatlar	5,731,758	47,595	(2,557)	-	5,776,796
Motorlu taşıtlar	586,107	8,560	(176,223)	-	418,444
Diğer maddi varlıklar (özel maliyet bedelleri dahil)	1,528,427	10,443	(3,235)	-	1,535,635
Kiralama yolu ile edinilmiş varlıklar	6,092,141	2,748,486	-	-	8,840,627
	188,150,494	4,201,968	(3,801,325)	11,415,000	199,966,137
Birikmiş amortisman:					
Kullanım amaçlı gayrimenkuller	-	(1,388,293)	1,388,293	-	-
Makine ve teçhizatlar	(7,887,503)	(702,004)	3,619,088	-	(4,970,419)
Demirbaş ve tesisatlar	(5,363,108)	(149,514)	2,557	-	(5,510,065)
Motorlu taşıtlar	(476,922)	(62,024)	176,223	-	(362,723)
Diğer maddi varlıklar (özel maliyet bedelleri dahil)	(1,434,706)	(41,027)	3,235	-	(1,472,498)
Kiralama yolu ile edinilmiş varlıklar	(2,778,686)	(1,421,378)	-	-	(4,200,064)
	(17,940,925)	(3,764,240)	3,801,103	1,388,293	(16,515,769)
Net defter değeri	170,209,569				183,450,368

GÜNEŞ SİGORTA ANONİM ŞİRKETİ

1 OCAK - 31 ARALIK 2017 HESAP DÖNEMİNE AİT FİNANSAL TABLOLARA İLİŞKİN DİPNOTLAR

(Para Birimi aksi belirtilmedikçe Türk Lirası ("TL") olarak ifade edilmiştir.)

6. MADDİ DURAN VARLIKLAR (Devamı)

Şirket'in kullanım amaçlı gayrimenkulleri değer tespitine tabi tutulmaktadır. 31 Aralık 2017 tarihi itibarıyla söz konusu gayrimenkuller, Sermaye Piyasası Kurumu lisansına sahip bağımsız profesyonel değerlendirme şirketleri tarafından hazırlanmış ekspertiz raporlarında, emsal satışların karşılaştırılması yöntemi ile tespit edilmiş değerleri esas alınarak finansal tablolara yansıtılmıştır:

	Değerleme Şirketi	31 Aralık 2017	31 Aralık 2016
Güneş Plaza	Avrupa Gayrimenkul Değ. ve Dan. A.Ş.	177,165,000	165,000,000
Ankara Bina	Avrupa Gayrimenkul Değ. ve Dan. A.Ş.	3,750,000	3,600,000
Kabataş Bina	Avrupa Gayrimenkul Değ. ve Dan. A.Ş.	3,700,000	3,500,000
Antalya Bina	Avrupa Gayrimenkul Değ. ve Dan. A.Ş.	1,645,000	1,620,000
Trabzon Bina	Avrupa Gayrimenkul Değ. ve Dan. A.Ş.	1,000,000	950,000
Adana Bina	Avrupa Gayrimenkul Değ. ve Dan. A.Ş.	950,000	895,000
Erzurum Bina	Avrupa Gayrimenkul Değ. ve Dan. A.Ş.	275,000	255,000
Samsun Bina	Avrupa Gayrimenkul Değ. ve Dan. A.Ş.	290,000	275,000
Toplam		188,775,000	176,095,000

Binalardaki değer tespiti sonucu oluşan yeniden değerlendirme artışları, ertelenen vergiden arındırılmış olarak özsermaye altındaki "Diğer Kar Yedekleri" hesabı alacaklandırılarak kayıtlara alınır. Binaların değer tespiti sonucu oluşan yeniden değerlendirme azalışları, özsermaye grubu içerisinde yer alan ilgili varlığa ait "Diğer Kar Yedekleri" hesabından düşülür. Özsermaye grubu içinde "Diğer Kar Yedekleri"nde bakiyesi olmayan varlıkların yeniden değerlendirme azalışları gelir tablosuyla ilişkilendirilir.

Yeniden değerlendirme modeliyle muhasebeleştirilen binalara ilişkin yeniden değerlendirme artışlarının dönem içindeki hareketleri aşağıda yer almaktadır:

	2017	2016
Dönem başı - 1 Ocak	126,790,558	115,650,215
Yeniden değerlemeden kaynaklanan değer artışı	14,236,834	12,803,293
Birikmiş karlara sınıflandırılan amortisman farkları	(632,405)	(445,075)
Yeniden değerlemeden kaynaklanan değer artışı vergi etkisi (21 no'lu dipnot)	(797,729)	(1,217,875)
Dönem sonu - 31 Aralık (15 no'lu dipnot)	139,597,258	126,790,558

31 Aralık 2017 ve 31 Aralık 2016 tarihleri itibarıyla kullanım amaçlı gayrimenkullerin maliyet yöntemine göre maliyet değerleri ve ilgili birikmiş amortismanları aşağıdaki gibidir:

	31 Aralık 2017	31 Aralık 2016
Maliyet	55,943,389	55,928,944
Birikmiş amortisman	(16,319,453)	(15,380,579)
Net defter değeri	39,623,936	40,548,365

GÜNEŞ SİGORTA ANONİM ŞİRKETİ

1 OCAK - 31 ARALIK 2017 HESAP DÖNEMİNE AİT FİNANSAL TABLOLARA İLİŞKİN DİPNOTLAR

(Para Birimi aksi belirtilmedikçe Türk Lirası ("TL") olarak ifade edilmiştir.)

6. MADDİ DURAN VARLIKLAR (Devamı)

31 Aralık 2017 ve 2016 tarihleri itibarıyla kullanım amaçlı gayrimenkullerin maliyetleri üzerinden hesaplanmış net defter değerleri ile yeniden değerlendirilmiş tutarları arasındaki mutabakat aşağıdaki gibidir:

	31 Aralık 2017	31 Aralık 2016
Yeniden değerlendirilmiş tutar	188,775,000	176,095,000
Birlikmiş amortisman düşülmüş yeniden değerlendirilmiş tutar	188,775,000	176,095,000
Maliyet değerleri üzerinden hesaplanan net defter değerleri	(39,623,936)	(40,548,365)
Vergi öncesi yeniden değerlendirme fonu	149,151,064	135,546,635
Hesaplanan ertelenmiş vergi yükümlülüğü (21 no'lu dipnot)	(9,553,806)	(8,756,077)
Yeniden değerlendirme fonu, net (15 no'lu dipnot)	139,597,258	126,790,558

Kullanım amaçlı gayrimenkuller üzerinde ipotek bulunmamaktadır (31 Aralık 2016: Yoktur).

7. YATIRIM AMAÇLI GAYRİMENKULLER

31 Aralık 2017 ve 2016 tarihleri itibarıyla, yatırım amaçlı gayrimenkullerin hareketleri aşağıdaki gibidir:

	1 Ocak 2017	Girişler	Çıkışlar	Değerleme artışı	31 Aralık 2017
Yatırım amaçlı gayrimenkuller	15,205,000	43,000	(677,000)	295,000	14,866,000
	15,205,000	43,000	(677,000)	295,000	14,866,000
	1 Ocak 2016	Girişler	Çıkışlar	Değerleme artışı	31 Aralık 2016
Yatırım amaçlı gayrimenkuller	14,924,000	64,000	(1,674,000)	1,891,000	15,205,000
	14,924,000	64,000	(1,674,000)	1,891,000	15,205,000

Şirket'in faaliyetlerinde kullanılmak veya idari maksatlarla veya işlerin normal seyri esnasında satılmak yerine, kira elde etmek veya değer kazanımı amacıyla veya her ikisi için tutulan arazi ve binalar yatırım amaçlı gayrimenkuller olarak sınıflandırılır.

31 Aralık 2017 ve 2016 tarihleri itibarıyla yatırım amaçlı gayrimenkuller bağımsız profesyonel değerlendirme uzmanları tarafından hazırlanan ekspertiz raporları çerçevesinde belirlenen gerçeğe uygun değerleriyle finansal tablolara yansıtılmıştır.

	31 Aralık 2017	31 Aralık 2016
İzmir Konak Arsa (*)	9,300,000	9,300,000
Tekirdağ Çiftlik (*)	4,240,000	4,100,000
Diğer arsa ve binalar (*)	1,326,000	1,805,000
Toplam	14,866,000	15,205,000

(*) Söz konusu arsa ve binaların değeri 27 Kasım 2017 tarihinde yapılan ekspertiz raporlarında belirtilen emsal karşılaştırma yöntemi ile belirlenmiştir.

GÜNEŞ SİGORTA ANONİM ŞİRKETİ

1 OCAK - 31 ARALIK 2017 HESAP DÖNEMİNE AİT FİNANSAL TABLOLARA İLİŞKİN DİPNOTLAR

(Para Birimi aksi belirtilmedikçe Türk Lirası ("TL") olarak ifade edilmiştir.)

7. YATIRIM AMAÇLI GAYRİMENKULLER (Devamı)

Yatırım amaçlı gayrimenkullerin 31 Aralık 2017 ve 2016 tarihleri itibarıyla maliyet değerleri ve ilgili birikmiş amortismanları aşağıdaki gibidir:

	31 Aralık 2017	31 Aralık 2016
Maliyet	10,776,658	11,138,398
Birikmiş amortisman	(6,576,899)	(6,388,621)
Net defter değeri	4,199,759	4,749,777

Yatırım amaçlı gayrimenkullerden dönem içerisinde elde edilen kira gelirleri bulunmamaktadır (31 Aralık 2016: Yoktur). Yatırım amaçlı gayrimenkuller üzerinde ipotek bulunmamaktadır (31 Aralık 2016: Yoktur).

8. MADDİ OLMAYAN DURAN VARLIKLAR

1 Ocak - 31 Aralık 2017 ve 2016 dönemlerine ait maddi olmayan duran varlık hareketleri aşağıdaki gibidir:

	1 Ocak 2017	Girişler	Çıkışlar	31 Aralık 2017
Maliyet:				
Haklar	8,530,812	331,744	-	8,862,556
Bilgisayar yazılımları	16,507,653	-	-	16,507,653
	25,038,465	331,744	-	25,370,209
Birikmiş itfa payları:				
Haklar	(6,898,309)	(1,168,796)	-	(8,067,105)
Bilgisayar yazılımları	(8,528,953)	(1,650,765)	-	(10,179,718)
	(15,427,262)	(2,819,561)	-	(18,246,823)
Net defter değeri	9,611,203			7,123,386
	1 Ocak 2016	Girişler	Çıkışlar	31 Aralık 2016
Maliyet:				
Haklar	8,119,769	411,043	-	8,530,812
Bilgisayar yazılımları	16,507,653	-	-	16,507,653
	24,627,422	411,043	-	25,038,465
Birikmiş itfa payları:				
Haklar	(5,255,811)	(1,642,498)	-	(6,898,309)
Bilgisayar yazılımları	(6,878,188)	(1,650,765)	-	(8,528,953)
	(12,133,999)	(3,293,263)	-	(15,427,262)
Net defter değeri	12,493,423			9,611,203

GÜNEŞ SİGORTA ANONİM ŞİRKETİ

1 OCAK - 31 ARALIK 2017 HESAP DÖNEMİNE AİT FİNANSAL TABLOLARA İLİŞKİN DİPNOTLAR

(Para Birimi aksi belirtilmedikçe Türk Lirası ("TL") olarak ifade edilmiştir.)

9. İŞTİRAKLERDEKİ YATIRIMLAR

	Pay (%)	31 Aralık 2017		31 Aralık 2016	
		Maliyet Bedeli	Defter Değeri	Maliyet Bedeli	Defter Değeri
Vakıf Finansal Kiralama A.Ş.	15.65	13,614,690	28,182,257	13,614,690	20,966,510
Vakıf Gayrimenkul Yatı. Ort. A.Ş.	1.74	8,060,517	9,605,125	8,060,517	8,529,648
Vakıf Menk. Kıy. Yat. Ort. A.Ş.	11.00	2,200,000	3,102,000	2,200,000	2,464,000
Hisseleri borsada işlem gören bağlı menkul kıymetler		23,875,207	40,889,382	23,875,207	31,960,158
Vakıf Emeklilik A.Ş. ⁽¹⁾	37.10	27,260,175	426,351,465	27,260,175	297,081,611
Vakıf Finans Faktoring A.Ş. ⁽²⁾	13.71	7,229,553	21,601,204	7,229,553	13,024,841
Taksim Otelcilik A.Ş. ⁽²⁾	1.43	5,628,206	6,474,468	5,628,206	6,438,607
Vakıf Pazarlama Sanayi ve Ticaret A.Ş. ⁽²⁾	9.76	13,989,682	4,827,447	13,989,682	5,739,048
Türk P ve I Sigorta A.Ş. ⁽⁴⁾	16.67	1,000,000	1,000,000	1,000,000	1,000,000
Vakıf İnşaat Restorasyon Tic. A.Ş. ⁽³⁾	3.00	5,919,832	900,801	5,919,832	900,801
Vakıf Yatırım Menkul Değerler A.Ş. ⁽²⁾	0.25	130,801	467,176	130,801	265,747
Tarım Sigortaları Havuz İşl. A.Ş. ⁽⁴⁾	4.17	346,211	346,211	220,125	220,125
Vakıf Enerji ve Madencilik A.Ş. ⁽²⁾	1.77	4,703,224	256,443	4,703,224	255,933
Diğer bağlı menkul kıymetler		66,207,684	462,225,215	66,081,598	324,926,713
Finansal varlıklar toplamı		90,082,891	503,114,597	89,956,805	356,886,871

- (1) %37.10 oranında sahip olduğu Vakıf Emeklilik A.Ş.'yi TMS 28 - "İştiraklerdeki ve iş ortaklıklarındaki yatırımlar" standardı kapsamında önemli etkisi bulunmamasından dolayı finansal tablolarında bağlı menkul kıymet olarak sınıflandırmış ve gerçeğe uygun değeri ile muhasebeleştirmiştir. 31 Aralık 2017 ve 31 Aralık 2016 tarihleri itibarıyla gerçeğe uygun değeri SPK lisanslı bir değerlendirme şirketi tarafından 16 Ocak 2018 tarihinde yapılmış olan şirket değerlendirme çalışmaları esas alınarak belirlenmiştir.
- (2) Söz konusu finansal varlıkların 31 Aralık 2017 ve 31 Aralık 2016 tarihleri itibarıyla gerçeğe uygun değerleri, şirket değerlendirme çalışmaları esas alınarak belirlenmiştir.
- (3) Söz konusu finansal varlığın 31 Aralık 2017 ve 31 Aralık 2016 tarihleri itibarıyla gerçeğe uygun değerleri, 2008 yılında yapılmış olan şirket değerlendirme çalışması esas alınarak belirlenmiştir.
- (4) Söz konusu finansal varlıkların aktif işlem gören bir piyasada belirlenmiş piyasa fiyatı bulunmadığından ve söz konusu şirkete ilişkin bir değerlendirme çalışması yapılmadığından maliyet bedelinden taşınmaktadır.

Finansal varlıkların dönem içerisindeki hareketleri aşağıdaki gibidir:

	2017	2016
Dönem başı - 1 Ocak	356,886,871	307,690,542
Alışlar ve sermaye arttırmaları	-	710,301
Özsermayede sınıflandırılan değer artışları (15 no'lu dipnot)	146,101,640	48,448,582
Çıkışlar	(14,425)	-
Diğer	140,511	37,446
Dönem sonu - 31 Aralık	503,114,597	356,886,871

Finansal varlıkların değer düşüklüğünün dönem içerisindeki hareketleri aşağıdaki gibidir:

	2017	2016
Dönem başı - 1 Ocak	(17,716,956)	(19,356,521)
Gerçekleşen değer düşüklükleri	(911,091)	-
Gerçekleşen değer artışları	-	562,852
Çıkışlar	-	1,076,713
Dönem sonu - 31 Aralık	(18,628,047)	17,716,956

Şirket'in 31 Aralık 2017 ve 2016 tarihleri itibarıyla teminat olarak verdiği finansal varlığı bulunmamaktadır.

GÜNEŞ SİGORTA ANONİM ŞİRKETİ

1 OCAK - 31 ARALIK 2017 HESAP DÖNEMİNE AİT FİNANSAL TABLOLARA İLİŞKİN DİPNOTLAR

(Para Birimi aksi belirtilmedikçe Türk Lirası ("TL") olarak ifade edilmiştir.)

9. İŞTİRAKLERDEKİ YATIRIMLAR (Devamı)

Şirket'in bağlı menkul kıymetlerine ilişkin finansal tablo bilgileri aşağıdaki gibidir:

Bin TL	Aktif Toplamı	Özkaynak	Cari Dönem Kar/(Zararı)	Önceki Dönem Kar/(Zararı)	Bağımsız Denetim	Finansal Tablo Dönemi
Vakıf Emeklilik A.Ş.	7,129,237	346,466	111,255	61,404	Geçti	31 Aralık 2017
Vakıf Finans Factoring Hizmetleri A.Ş.	2,246,286	145,045	23,194	16,098	Geçti	31 Aralık 2017
Vakıf Finansal Kiralama A.Ş.	2,095,389	204,642	33,664	23,510	Geçti	31 Aralık 2017
Vakıf Gayrimenkul Yat. Ort. A.Ş.	976,667	947,966	78,189	47,238	Geçti	31 Aralık 2017
Vakıf Yatırım Menkul Değerler A.Ş.	493,702	164,268	19,623	8,568	Geçti	31 Aralık 2017
Vakıf Menk. Kıy. Yat. Ort. A.Ş.	18,021	17,434	(18)	(237)	Geçti	31 Aralık 2017
Taksim Otelcilik A.Ş.	367,983	351,186	(4,067)	(2,648)	Geçmedi	31 Aralık 2017
Vakıf Paz. Sanayi ve Ticaret A.Ş.	78,703	56,899	5,205	5,904	Geçmedi	31 Aralık 2017
Tarım Sigortaları Havuz İşl. A.Ş.	18,493	10,284	1,753	1,122	Geçmedi	31 Aralık 2017
Türk P ve I Sigorta A.Ş.	24,646	6,319	1,779	(610)	Geçmedi	31 Aralık 2017
Vakıf Enerji ve Madencilik A.Ş.	31,558	3,035	(2,602)	(2,266)	Geçmedi	31 Aralık 2016

10. REASÜRANS VARLIKLARI VE YÜKÜMLÜLÜKLERİ

Şirket'in sedan işletme sıfatıyla mevcut reasürans anlaşmaları gereği reasürans varlıkları ve yükümlülükleri aşağıdaki tabloda detaylı olarak gösterilmiştir:

	31 Aralık 2017	31 Aralık 2016
Reasürans Varlık/(Yükümlülükleri)		
Muallak tazminat karşılığı reasürör payı (17 no'lu dipnot)	572,033,973	420,171,349
Kazanılmamış primler karşılığı reasürör payı (17 no'lu dipnot)	414,840,059	341,409,357
Dengeleme karşılığı reasürör payı (17 no'lu dipnot)	61,517,506	47,294,485
Kazanılmamış primler karşılığı SGK payı (17 no'lu dipnot)	14,656,166	13,327,681
Devam eden riskler karşılığı reasürör payı (17 no'lu dipnot)	7,560,519	9,847,151
Ertelemiş komisyon gelirleri (19 no'lu dipnot)	(68,769,403)	(55,594,535)
Reasürör şirketleri cari hesabı net borçlar (19 no'lu dipnot)	(158,337,605)	(144,504,322)

Şirket, 31 Aralık 2017 tarihi itibarıyla reasürörlerden tazminat alacakları ve muallak tazminat reasürans payları için tahkime gidilmesi veya bu alacakların idari veya kanuni takip dolayısıyla şüpheli duruma düşmesi nedeniyle kısa vadeli "diğer teknik karşılıklar" hesabında toplam 25,192,704 TL (31 Aralık 2016: 21,497,122 TL) tutarında karşılık ayrılmıştır (17 no'lu dipnot).

	1 Ocak - 31 Aralık 2017	1 Ocak - 31 Aralık 2016
Reasürans Gelirleri/(Giderleri)		
Ödenen tazminatlarda reasürör payı	278,467,374	229,577,705
Reasürörlerden alınan komisyonlar (net)	115,700,456	99,307,685
Muallak tazminat karşılığında reasürör payı	151,862,624	55,830,744
Kazanılmamış primler karşılığı değişiminde reasürör payı	73,430,702	19,272,219
Dengeleme karşılığındaki reasürör payı	14,223,021	12,461,104
Kazanılmamış primler karşılığı değişiminde SGK payı	1,328,485	3,455,291
Devam eden riskler karşılığındaki reasürör payı	(2,286,632)	3,466,335
SGK'ya devredilen primler	(31,821,283)	(24,454,974)
Reasürörlere devredilen primler	(744,904,463)	(597,714,030)

Reasürans sözleşmeleri ile ilgili detaylı açıklamalar 2.14 no'lu dipnotta yapılmıştır.

11. FİNANSAL VARLIKLAR

31 Aralık 2017 ve 2016 tarihleri itibarıyla Şirket'in finansal varlıkları bulunmamaktadır.

GÜNEŞ SİGORTA ANONİM ŞİRKETİ

1 OCAK - 31 ARALIK 2017 HESAP DÖNEMİNE AİT FİNANSAL TABLOLARA İLİŞKİN DİPNOTLAR

(Para Birimi aksi belirtilmedikçe Türk Lirası ("TL") olarak ifade edilmiştir.)

12. KREDİ VE ALACAKLAR

	31 Aralık 2017	31 Aralık 2016
Esas faaliyetlerden alacaklar (4.2 no'lu dipnot)	449,611,942	395,166,808
Peşin ödenmiş vergiler ve fonlar	12,243,662	7,209,385
Diğer alacaklar (4.2 no'lu dipnot)	3,378,530	3,874,792
	465,234,134	406,250,985
Kısa vadeli alacaklar	465,058,669	406,084,938
Orta ve uzun vadeli alacaklar	175,465	166,047
	465,234,134	406,250,985

31 Aralık 2017 ve 31 Aralık 2016 tarihleri itibarıyla esas faaliyetlerden alacakların detayı aşağıdaki gibidir:

	31 Aralık 2017	31 Aralık 2016
Acente, broker ve aracılardan alacaklar	331,702,651	287,615,482
Sigortalılardan alacaklar	109,138,320	100,452,077
Rücu ve sovtaj alacakları (2.20 no'lu dipnot)	10,939,603	10,974,009
Toplam sigortacılık faaliyetlerinden alacaklar	451,780,574	399,041,568
Rücu ve sovtaj alacakları karşılığı (2.20 no'lu dipnot)	(176,156)	(235,527)
Prim alacakları karşılığı	(4,904,692)	(7,827,464)
Sigortacılık faaliyetlerinden alacaklar karşılığı	(5,080,848)	(8,062,991)
Toplam sigortacılık faaliyetlerinden alacaklar-net	446,699,726	390,978,577
İdari ve kanuni takipteki rücu alacakları - net	148,310,199	114,671,330
Esas faaliyetlerden kaynaklanan şüpheli alacaklar	17,417,815	20,614,250
Esas faaliyetlerden şüpheli alacaklar	165,728,014	135,285,580
Esas faaliyetlerden alacaklar-brüt	612,427,740	526,264,157
İdari ve kanuni takipteki rücu alacakları karşılığı	(148,310,199)	(114,671,330)
Esas faaliyetlerden kaynaklanan şüpheli alacaklar karşılığı	(14,505,599)	(16,426,019)
Esas faaliyetlerden kaynaklanan şüpheli alacaklar karşılığı	(162,815,798)	(131,097,349)
Esas faaliyetlerden alacaklar	449,611,942	395,166,808

Rücu ve sovtaj alacaklarının detayı aşağıdaki gibidir:

	31 Aralık 2017	31 Aralık 2016
Rücu ve sovtaj alacakları - brüt	274,431,090	213,927,465
Rücu ve sovtaj alacakları - reasürans payı	(115,181,288)	(88,282,126)
Rücu ve sovtaj alacakları	159,249,802	125,645,339
İdari ve kanuni takipteki rücu alacakları karşılığı	(148,310,199)	(114,671,330)
Rücu ve sovtaj alacakları karşılığı	(176,156)	(235,527)
Net rücu ve sovtaj alacakları tahakkuku	10,763,447	10,738,482

İşletmenin ortaklar ve bağlı ortaklıklarla olan alacak ve borç ilişkisi 45 no'lu dipnotta detaylı olarak verilmiştir.

Yabancı paralarla temsil edilen ve kur garantisi olmayan alacak ve borçlar ile aktifte mevcut yabancı paraların ayrı ayrı tutarları ve TL'ye dönüştürme kurları 4.2 no'lu dipnotta verilmiştir.

GÜNEŞ SİGORTA ANONİM ŞİRKETİ

1 OCAK - 31 ARALIK 2017 HESAP DÖNEMİNE AİT FİNANSAL TABLOLARA İLİŞKİN DİPNOTLAR

(Para Birimi aksi belirtilmedikçe Türk Lirası ("TL") olarak ifade edilmiştir.)

13. TÜREV FİNANSAL ARAÇLAR

Şirket'in 31 Aralık 2017 ve 31 Aralık 2016 tarihleri itibarıyla türev finansal aracı bulunmamaktadır.

14. NAKİT VE NAKİT BENZERİ VARLIKLAR

31 Aralık 2017 ve 31 Aralık 2016 tarihleri itibarıyla nakit ve nakit benzeri varlıkların detayı aşağıdaki gibidir:

	31 Aralık 2017		31 Aralık 2016	
	Dönem sonu	Dönem başı	Dönem sonu	Dönem başı
Kasa	2,291	1,186	1,186	13,193
Bankalar	739,177,481	556,902,445	556,902,445	408,230,506
Kredi kartı alacakları	125,333,334	108,299,498	108,299,498	92,621,611
Posta çekleri	13,255	7,775	7,775	2,204
	864,526,361	665,210,904	665,210,904	500,867,514
Bloke edilmiş tutarlar	(130,089,149)	(143,224,016)	(143,224,016)	(139,049,639)
Bankalar mevduatı faiz reeskontu	(4,747,610)	(1,831,070)	(1,831,070)	(950,021)
Nakit akışı tablosundaki nakit ve nakit benzerleri	729,689,602	520,155,818	520,155,818	360,867,854

31 Aralık 2017 ve 31 Aralık 2016 tarihleri itibarıyla bankalar hesabının detayı aşağıdaki gibidir:

	31 Aralık 2017	31 Aralık 2016
Yabancı para bankalar mevduatı		
- vadeli	67,676,436	20,837,597
- vadesiz	2,176,570	3,888,381
TL bankalar mevduatı		
- vadeli	661,520,197	524,636,576
- vadesiz	7,804,278	7,539,891
Bankalar	739,177,481	556,902,445

31 Aralık 2017 tarihi itibarıyla, Şirket'in banka mevduatları üzerinde 121,512,885 TL Hazine Müsteşarlığı lehine (31 Aralık 2016: 133,387,620 TL), 7,326,264 TL tutarında Tarım Sigortaları Havuz İşletmeleri A.Ş. ("TARSİM") lehine (31 Aralık 2016: 8,586,396 TL) ve 1,250,000 TL tutarında KKTC Merkez Bankası lehine (31 Aralık 2016: 1,250,000 TL) blokaj bulunmaktadır.

15. ÖZSERMAYE

Ödenmiş sermaye

Şirket'in 31 Aralık 2017 tarihi itibarıyla çıkarılmış ve tamamı ödenmiş 270,000,000 adet hisseden oluşan 270,000,000 TL ödenmiş sermayesi bulunmaktadır (31 Aralık 2016: 2,700,000,000 adet hisse, 270,000,000 ödenmiş sermaye).

Sermayeyi temsil eden hisse senetlerine tanınan imtiyaz bulunmamaktadır.

31 Aralık 2017 tarihi itibarıyla, Şirket'in sermayesinde doğrudan veya dolaylı hakimiyeti söz konusu olan sermaye grubu % 48.20 pay (31 Aralık 2016: %48.20) ile Vakıflar Bankası ve % 20 pay (31 Aralık 2016: % 20) ile Groupama SA'dır.

Şirket tarafından veya bağlı ortaklıkları tarafından bulundurulanan Şirket'in kendi hisse senedi bulunmamaktadır.

Vadeli işlemler ve sözleşmeler gereği yapılacak hisse senetleri satışları için çıkarılmak üzere Şirket'te hisse senedi bulunmamaktadır.

GÜNEŞ SİGORTA ANONİM ŞİRKETİ

1 OCAK - 31 ARALIK 2017 HESAP DÖNEMİNE AİT FİNANSAL TABLOLARA İLİŞKİN DİPNOTLAR

(Para Birimi aksi belirtilmedikçe Türk Lirası ("TL") olarak ifade edilmiştir.)

15. ÖZSERMAYE (Devamı)

Sermaye yedekleri

31 Aralık 2017 ve 31 Aralık 2016 tarihleri itibarıyla sermaye yedeklerinin detayı aşağıdaki gibidir:

	31 Aralık 2017	31 Aralık 2016
Gayrimenkul satış karı fonu	78,404,082	77,748,330
Hisse senedi ihraç primi	654,992	654,992
Sermaye yedekleri	79,059,074	78,403,322

Vergi mevzuatı hükümlerine göre şirketlerin aktiflerinde yer alan gayrimenkullerin satışından doğan kazançların % 75'lik kısmı, en az beş tam yıl süreyle pasifte özel bir fon hesabında tutulması kaydıyla kurumlar vergisinden istisnadır. İstisna edilen kazanç beş yıl içinde sermayeye ilave dışında herhangi bir şekilde başka bir hesaba nakledilemez veya işletmeden çekilemez. Şirket bu konuya ilişkin olarak Hazine Müsteşarlığı'nın yayımlanmış olduğu 27 Ekim 2008 tarih ve 2008/41 sayılı sektör duyurusunda yapılan açıklamalar doğrultusunda, 2010, 2014, 2015 ve 2016 yıllarında gerçekleştirmiş olduğu yatırım amaçlı gayrimenkullerin satışından sağlanan ve Vergi Usul Kanunu'na göre belirlenen defter değeri dikkate alınarak hesaplanan 98,060,846 TL tutarındaki gayrimenkul satış karının %75'ine tekabül eden 78,404,082 TL'yi, özsermaye altında "Sermaye Yedekleri" hesap grubu içerisinde "Diğer Sermaye Yedekleri" olarak sınıflandırmıştır.

Şirket, yine aynı açıklamalar doğrultusunda 2017 yılı içinde gerçekleştirmiş olduğu sahip olunan yatırım amaçlı gayrimenkul satışından sağlanan ve Vergi Usul Kanunu'na göre belirlenen defter değerleri dikkate alınarak hesaplanan ve en az 3 yıldır taşınmazında bulundurulmuş gayrimenkullerin 469,627 TL tutarındaki bina satış karının %75'ine tekabül eden 352,220 TL'yi bilançoda özsermaye altında "Dönem Net Karı" hesap grubu içerisinde "Dağıtım Konu Olmayan Dönem Karı" olarak sınıflandırmıştır.

Yasal yedekler

Türk Ticaret Kanunu'na göre yasal yedek akçeler; birinci ve ikinci tertip yasal yedek akçelerden oluşmaktadır. Birinci tertip yasal yedek akçeler, Şirket sermayesinin %20'sine ulaşmaya kadar, kanuni dönem karının %5'i oranında ayrılmaktadır. İkinci tertip yasal yedek akçeler, şirket sermayesinin %5'ini aşan tüm kar payı dağıtımlarının %10'u oranında ayrılmaktadır. Birinci ve ikinci yasal yedek akçeler, toplam sermayenin %50'sini aşmadığı sürece dağıtılamazlar; ancak ihtiyari yedek akçelerin tükenmesi halinde zararların karşılanmasında kullanılabilirler.

Yasal yedeklere ilişkin hareket tablosu aşağıdaki gibidir:

	31 Aralık 2017	31 Aralık 2016
Yasal yedekler	4,949,441	4,949,441
Yasal yedekler	4,949,441	4,949,441

Finansal varlıkların değerlemesi

31 Aralık 2017 ve 31 Aralık 2016 tarihleri itibarıyla, satılmaya hazır finansal varlık olarak sınıflandırılmış borçlanma senetleri, bağlı menkul kıymetlerinden kaynaklanan gerçeğe uygun değer değişimlerinin detayı aşağıdaki gibidir:

	31 Aralık 2017	31 Aralık 2016
Bağlı menkul kıymetlerdeki yatırımlar	425,220,441	286,146,708
Finansal varlıkların değerlemesi	425,220,441	286,146,708

GÜNEŞ SİGORTA ANONİM ŞİRKETİ

1 OCAK - 31 ARALIK 2017 HESAP DÖNEMİNE AİT FİNANSAL TABLOLARA İLİŞKİN DİPNOTLAR

(Para Birimi aksi belirtilmedikçe Türk Lirası ("TL") olarak ifade edilmiştir.)

15. ÖZSERMAYE (Devamı)

İştiraklerdeki yatırımlardan kaynaklanan gerçeğe uygun değer değişimlerinin dönem içindeki hareketleri aşağıdaki gibidir:

	2017	2016
Dönem başı - 1 Ocak	286,146,708	239,953,208
Gerçeğe uygun değer artışları (9 no'lu dipnot)	146,101,640	48,448,582
Gerçeğe uygun değer artışlarının vergi etkisi (21 no'lu dipnot)	(7,168,418)	(2,292,528)
Diğer	140,511	37,446
Dönem sonu - 31 Aralık	425,220,441	286,146,708

Finansal varlıklarda son üç yılda meydana gelen değer artışları (ilgili vergi etkileri dahil):

Yıl	Değer Artışında Değişim	Toplam Değer Artışı
2017	139,073,733	425,220,441
2016	46,193,500	286,146,708
2015	53,110,482	239,953,208

Diğer kar yedekleri

Hazine Müsteşarlığı tarafından yayımlanan 4 Temmuz 2007 tarih ve 2007/3 sayılı "Sigorta ve Reasürans ile Emeklilik Şirketlerinin Karşılıklarının 5684 Sayılı Sigortacılık Kanunu Hükümlerine Uyumunun Sağlanmasına İlişkin Genelge"sinde; 2007 yılı için deprem hasar karşılığı ayrılmayacağı hükme bağlanmıştır. Ancak daha önceki dönemlerde ayrılan deprem hasar karşılıklarının (31 Aralık 2006 tarihinde bilançoda yer alan deprem hasar karşılığı tutarı) bahse konu kanunun geçici 5 inci maddesi gereğince ihtiyari yedek akçelere aktarılması gerektiği, bu itibarla 31 Aralık 2006 tarihi itibarıyla mevcut deprem hasar karşılığı tutarı ve bu tutarın yatırıma yönlendirilmesi sonucu elde edilen gelirler de dahil olmak üzere söz konusu karşılıkların 1 Eylül 2007 tarihi itibarıyla Tek düzen Hesap Planı içerisinde açılacak olan 549.01 numaralı "aktarımlı yapılan deprem hasar karşılıkları" isimli hesaba aktarılması ve hiçbir şekilde kar dağıtımına konu olmaması ve başka bir hesaba aktarılmaması gerektiği belirtilmiştir. Şirket ilgili mevzuat gereğince 30 Haziran 2007 tarihi itibarıyla mevcut bulunan 12,464,935 TL tutarındaki deprem hasar karşılığını, 3 Eylül 2007 tarihi itibarıyla özsermaye hesaplarında diğer kar yedeklerine aktarmıştır.

Diğer kar yedeklerinin detayı aşağıdaki gibidir:

	31 Aralık 2017	31 Aralık 2016
Yeniden değerlendirme fonu (6 no'lu dipnot)	139,597,258	126,790,558
Özkaynaklara aktarılan deprem hasar fonu	12,464,935	12,464,935
Geçmiş yıl karlarından aktarılan kar yedekleri	6,592,946	6,592,946
Aktüeryal kayıp	(4,054,406)	(3,153,756)
Diğer kar yedekleri	154,600,733	142,694,683

Yeniden değerlendirme fonunun dönem içindeki hareketleri aşağıdaki gibidir:

	2017	2016
Dönem başı - 1 Ocak	126,790,558	115,650,215
Yeniden değerlendirme fonundaki artış, net (6 no'lu dipnot)	12,806,700	11,140,343
Dönem sonu - 31 Aralık (6 no'lu dipnot)	139,597,258	126,790,558

GÜNEŞ SİGORTA ANONİM ŞİRKETİ

1 OCAK - 31 ARALIK 2017 HESAP DÖNEMİNE AİT FİNANSAL TABLOLARA İLİŞKİN DİPNOTLAR

(Para Birimi aksi belirtilmedikçe Türk Lirası ("TL") olarak ifade edilmiştir.)

15. ÖZSERMAYE (Devamı)

Şirket, TMS 16 Maddi Duran Varlıklar çerçevesinde kullanım amaçlı gayrimenkullerini yeniden değerlendirme modeliyle muhasebeleştirilmektedir. Söz konusu gayrimenkullerin taşınan değerlerinde yeniden değerlendirme sonucu meydana gelen artışlar, vergi etkilerinden netleştirilmiş olarak "Diğer kar yedekleri" hesabında muhasebeleştirilmektedir. Ayrıca, her hesap döneminde, yeniden değerlendirilmiş tutar üzerinden hesaplanan amortisman ile (gelir tablosuna yansıtılan amortisman) varlığın yeniden değerlendirme öncesi maliyeti üzerinden ayrılan amortisman arasındaki fark "Diğer Kar Yedekleri" hesabından geçmiş yıllar karlarına transfer edilir. Yürürlükte bulunan mevzuat çerçevesinde yeniden değerlendirme modeliyle muhasebeleştirilen kullanım amaçlı gayrimenkullere ilişkin yeniden değerlendirme artışları, sermaye artırımında kullanılamamaktadır. Yeniden değerlemeye ilişkin dönem içerisindeki hareketler 6 no'lu dipnotta açıklanmıştır.

16. DİĞER YEDEKLER VE İSTEĞE BAĞLI KATILIMIN SERMAYE BİLEŞENİ

Özsermaye içerisinde yer alan diğer yedekler ile ilgili bilgi 15 no'lu dipnotta yer almaktadır.

17. SİGORTA YÜKÜMLÜLÜKLERİ VE REASÜRANS VARLIKLARI

Şirket'in 31 Aralık 2017 ve 31 Aralık 2016 tarihleri itibarıyla, teknik karşılıklarının detayı aşağıdaki gibidir:

	31 Aralık 2017	31 Aralık 2016
Kazanılmamış primler karşılığı, brüt	876,959,070	732,362,874
Kazanılmamış primler karşılığı reasürör payı (10 no'lu dipnot)	(414,840,059)	(341,409,357)
Kazanılmamış primler karşılığı SGK payı (10 no'lu dipnot)	(14,656,166)	(13,327,681)
Kazanılmamış primler karşılığı, net	447,462,845	377,625,836
Muallak tazminat karşılığı, brüt	1,201,948,725	942,205,353
Muallak tazminat karşılığı reasürör payı (10 no'lu dipnot)	(572,033,973)	(420,171,349)
Muallak tazminat karşılığı, net (*)	629,914,752	522,034,004
Devam eden riskler karşılığı, brüt	8,745,179	11,569,326
Devam eden riskler karşılığı reasürör payı (10 no'lu dipnot)	(7,560,519)	(9,847,151)
Devam eden riskler karşılığı, net	1,184,660	1,722,175
Dengeleme karşılığı, brüt	89,599,034	70,212,240
Dengeleme karşılığı reasürör payı (10 no'lu dipnot)	(61,517,506)	(47,294,485)
Dengeleme karşılığı, net	28,081,528	22,917,755
Diğer teknik karşılıklar, net (10 no'lu dipnot)	25,192,704	21,497,122
Toplam teknik karşılıklar, net	1,131,836,489	945,796,892

(*) 2.1.6 no'lu dipnotta açıklandığı üzere yeniden düzenlenmiştir.

GÜNEŞ SİGORTA ANONİM ŞİRKETİ

1 OCAK - 31 ARALIK 2017 HESAP DÖNEMİNE AİT FİNANSAL TABLOLARA İLİŞKİN DİPNOTLAR

(Para Birimi aksi belirtilmedikçe Türk Lirası ("TL") olarak ifade edilmiştir.)

17. SİGORTA YÜKÜMLÜLÜKLERİ VE REASÜRANS VARLIKLARI (Devamı)

Şirket, Hazine Müsteşarlığı tarafından yayımlanan 5 Aralık 2014 tarih ve 2014/16 sayılı "Muallak Tazminat Karşılığına İlişkin Genelge" uyarınca her bir branş için kullanılacak AZMM hesaplama metodunu şirket aktüerinin görüşleri çerçevesinde belirlemiştir. AZMM hesaplamalarında, tüm branşlarda önceki dönemler ile aynı yöntemler uygulanmıştır. Zorunlu Trafik branşına ilişkin AZMM hesaplamalarında, büyük hasar limiti box-plot metodu yerine yüzdelik dilim üzerinden belirlenmiştir. Zorunlu Trafik branşında kullanılan gelişim katsayıları büyük hasarların yanıtıcı etkilerini azaltmak adına büyük hasarlar hariç tutularak oluşturulan gerçekleşen hasar üçgenleri üzerinden hesaplanmış ve bu gelişim katsayıları büyük hasarlar dahil edilerek oluşturulan gerçekleşen hasar üçgenlerine uygulanmıştır. Ayrıca şirket aktüerinin görüşleri çerçevesinde hasar gelişimini belirlemek için istatistiki dağılım kullanılmış ve kuyruk faktörü uygulanmıştır. Genel Sorumluluk branşında ise şirket aktüerinin görüşleri çerçevesinde yapılan büyük hasar elemesi sonucu elde edilen AZMM üçgenlerine Hasar/Prim yöntemi uygulanmıştır. Şirket, AZMM hesaplamalarını brüt tutarlar üzerinden gerçekleştirerek aşağıda açıklanan yöntemler çerçevesinde net karşılık tutarlarına ulaşmıştır. 31 Aralık 2017 ve 31 Aralık 2016 tarihleri itibarıyla branşlar için kullanılan AZMM hesaplama metodu ile bu hesaplamalar sonucunda ilave ayrılacak veya hesaplamanın negatif verdiği durumlarda karşılıklardan düşülecek olan brüt ve net ilave karşılık tutarları aşağıda açıklanmıştır:

Branş	Kullanılan Yöntem	31 Aralık 2017		31 Aralık 2016		
		Brüt İlave Karşılık	Net İlave Karşılık	Kullanılan Yöntem	Brüt İlave Karşılık	Net İlave Karşılık
Zorunlu Trafik	Standart	240,224,798	235,035,943	Standart	210,263,748	202,547,069
Genel Sorumluluk	Hasar/Prim	120,195,763	17,680,797	Hasar/Prim	127,925,665	17,730,497
İhtiyari Mali Sorumluluk	Standart	7,010,345	6,855,416	Standart	3,488,269	3,420,946
Kaza	Standart	2,105,160	1,295,516	Standart	3,382,655	2,261,643
Genel Zararlar	Standart	7,663,552	651,402	Standart	4,453,804	356,304
Hukuksal Koruma	Standart	692,008	288,913	Standart	(3,262)	(1,179)
Sağlık	Standart	102,524	102,452	Standart	975,911	975,911
Emniyeti Suistimal	Standart	1,059,207	58,256	Standart	6,814,614	392,522
Hava Araçları	Hasar/Prim	60,438,445	-	Hasar/Prim	28,241,939	-
Hava Araçları Sorumluluk	CapeCod	17,389,005	-	CapeCod	12,118,885	-
Finansal Kayıplar	Standart	163,528	10,483	Standart	84,391	4,160
Su Araçları	Standart	(3,049,847)	(345,548)	Standart	(4,131,762)	(390,865)
Nakliyat	Standart	(3,763,128)	(1,429,989)	Standart	(3,102,174)	(1,301,982)
Yangın ve Doğal Afetler	Standart	(4,149,021)	(2,269,099)	Standart	(4,777,697)	(2,579,957)
Kara Araçları	Standart	(18,343,618)	(18,112,489)	Standart	(14,005,310)	(13,754,615)
Toplam		427,738,721	239,822,053		371,729,676	209,660,454

Branşlar itibarıyla AZMM hesaplamaları sonucu bulunan brüt ilave karşılığın net tutarının bulunması için kullanılan yöntemler aşağıda sunulmuştur:

Branş	Kullanılan Netleştirme Yöntemi
Zorunlu Trafik	İlgili reasürans anlaşması konservasyon oranı
Genel Sorumluluk	Son dönem muallak tazminat (büyük hasar elemesi sonrası) konservasyon oranı
İhtiyari Mali Sorumluluk	İlgili reasürans anlaşması konservasyon oranı
Hava Araçları Sorumluluk	AZMM tablosuna konu gerçekleşen hasardaki (büyük hasar elemesi sonrası) konservasyon oranı
Genel Zararlar	AZMM tablosuna konu gerçekleşen hasardaki (büyük hasar elemesi sonrası) konservasyon oranı
Kaza	AZMM tablosuna konu gerçekleşen hasardaki (büyük hasar elemesi sonrası) konservasyon oranı
Sağlık	İlgili reasürans anlaşması konservasyon oranı
Yangın ve Doğal Afetler	AZMM tablosuna konu gerçekleşen hasardaki (büyük hasar elemesi sonrası) konservasyon oranı
Emniyeti Suistimal	AZMM tablosuna konu gerçekleşen hasardaki (büyük hasar elemesi sonrası) konservasyon oranı
Nakliyat	AZMM tablosuna konu gerçekleşen hasardaki (büyük hasar elemesi sonrası) konservasyon oranı
Hava Araçları	AZMM tablosuna konu gerçekleşen hasardaki (büyük hasar elemesi sonrası) konservasyon oranı
Hukuksal Koruma	AZMM tablosuna konu gerçekleşen hasardaki (büyük hasar elemesi sonrası) konservasyon oranı
Kara Araçları	İlgili reasürans anlaşması konservasyon oranı
Su Araçları	AZMM tablosuna konu gerçekleşen hasardaki (büyük hasar elemesi sonrası) konservasyon oranı
Finansal Kayıplar	AZMM tablosuna konu gerçekleşen hasardaki (büyük hasar elemesi sonrası) konservasyon oranı

GÜNEŞ SİGORTA ANONİM ŞİRKETİ

1 OCAK - 31 ARALIK 2017 HESAP DÖNEMİNE AİT FİNANSAL TABLOLARA İLİŞKİN DİPNOTLAR

(Para Birimi aksi belirtilmedikçe Türk Lirası ("TL") olarak ifade edilmiştir.)

17. SİGORTA YÜKÜMLÜLÜKLERİ VE REASÜRANS VARLIKLARI (Devamı)

Şirket, AZMM hesaplamaları yapılırken daha homojen bir veri setiyle hesaplama yapılabilmesini teminen büyük hasar olarak nitelendirilen uç hasarları, Genelge'de öngörülmüş olan istatistiki yöntemlerle belirlemiştir. Söz konusu hesaplamalar sonucunda branşlar itibarıyla kullanılan büyük hasar limitleri aşağıda açıklanmıştır:

Brans	31 Aralık 2017	31 Aralık 2016
Hava Araçları	4,411,293,673	1,362,080,795
Genel Sorumluluk	2,216,028,630	382,161,054
Emniyeti Suistimal	340,785,571	338,597,068
Nakliyat	162,980,118	90,414,330
Kaza	160,000,000	66,329,507
Su Araçları	138,454,708	184,225,652
Hava Araçları Sorumluluk	68,058,992	26,981,086
Genel Zararlar	14,182,101	10,193,105
İhtiyari Mali Sorumluluk	2,342,837	1,906,350
Kara Araçları	737,771	703,828
Finansal Kayıplar	538,009	366,067
Zorunlu Trafik	434,500	350,750
Yangın ve Doğal Afetler	362,405	324,923
Hukuksal Koruma	55,278	53,063
Sağlık	51,222	68,898

31 Aralık 2017 ve 2016 tarihleri itibarıyla, sigorta yükümlülükleri ve reasürans varlıklarının hareket tablosu aşağıdaki gibidir:

Kazanılmamış primler karşılığı:

	2017		
	Brüt	Reasürör payı	Net
Dönem başı - 1 Ocak	732,362,874	(354,737,038)	377,625,836
Dönem içerisinde yazılan primler	1,660,979,253	(776,725,746)	884,253,507
Dönem içerisinde kazanılan primler	(1,516,383,057)	701,966,559	(814,416,498)
Dönem sonu - 31 Aralık	876,959,070	(429,496,225)	447,462,845

Kazanılmamış primler karşılığı:

	2016		
	Brüt	Reasürör payı	Net
Dönem başı - 1 Ocak	681,983,326	(332,009,528)	349,973,798
Dönem içerisinde yazılan primler	1,372,978,363	(622,169,004)	750,809,359
Dönem içerisinde kazanılan primler	(1,322,598,815)	599,441,494	(723,157,321)
Dönem sonu - 31 Aralık	732,362,874	(354,737,038)	377,625,836

Muallak tazminat karşılığı:

	2017		
	Brüt	Reasürör payı	Net
Dönem başı - 1 Ocak	764,530,868	(340,038,278)	424,492,590
Dönem içinde ödenen tazminat tutarları	(72,742,937)	50,068,395	(22,674,542)
Değişim			
- Endirekt tazminat tutarları	3,747,944	(4,975,855)	(1,227,911)
- Cari dönem muallak tazminat tutarları	462,402,289	(197,572,990)	264,829,299
- Geçmiş dönem muallak tazminat tutarları	(156,763,774)	9,450,123	(147,313,651)
Dönem sonu rapor edilen tazminatlar	1,001,174,390	(483,068,605)	518,105,785
Davalık dosyalara uygulanacak indirim	(90,961,096)	51,052,244	(39,908,852)
Gerçekleşmiş ancak rapor edilmemiş tazminatlar	427,738,721	(187,916,668)	239,822,053
Muallak tazminat karşılıkları iskonto düzeltmesi (*)	(136,003,290)	47,899,056	(88,104,234)
Dönem sonu - 31 Aralık	1,201,948,725	(572,033,973)	629,914,753

GÜNEŞ SİGORTA ANONİM ŞİRKETİ

1 OCAK - 31 ARALIK 2017 HESAP DÖNEMİNE AİT FİNANSAL TABLOLARA İLİŞKİN DİPNOTLAR

(Para Birimi aksi belirtilmedikçe Türk Lirası ("TL") olarak ifade edilmiştir.)

17. SİGORTA YÜKÜMLÜLÜKLERİ VE REASÜRANS VARLIKLARI (Devamı)

	2016		
	Brüt	Reasürör payı	Net
Dönem başı - 1 Ocak	690,151,064	(316,896,482)	373,254,582
Dönem içinde ödenen tazminat tutarları	(236,278,466)	152,950,116	(83,328,350)
Değişim			
- Endirekt tazminat tutarları	1,433,080	(10,106,250)	(8,673,170)
- Cari dönem muallak tazminat tutarları	270,478,956	(97,261,892)	173,217,064
- Geçmiş dönem muallak tazminat tutarları	38,746,234	(68,723,770)	(29,977,536)
Dönem sonu rapor edilen tazminatlar	764,530,868	(340,038,278)	424,492,590
Davalık dosyalara uygulanacak indirim	(63,988,665)	34,686,856	(29,301,809)
Gerçekleşmiş ancak rapor edilmemiş tazminatlar	371,729,674	(162,069,220)	209,660,454
Muallak tazminat karşılıkları iskonto düzeltmesi (*)	(130,066,523)	47,249,292	(82,817,231)
Dönem sonu - 31 Aralık	942,205,354	(420,171,350)	522,034,004

(*) 2.1.6 no'lu dipnotta açıklandığı üzere yeniden düzenlenmiştir.

Hasarların gelişimi tablosu

Muallak tazminat karşılığının tahmin edilmesinde kullanılan ana varsayım Şirket'in geçmiş dönemlerdeki hasar gelişim tecrübesidir. Hukuk kararları veya yasalardaki değişiklikler gibi dış faktörlerin muallak tazminat karşılığını nasıl etkileyeceğinin belirlenmesinde, Şirket yönetimi kendi hükümlerini kullanmaktadır. Yasal değişiklikler ve tahmin etme sürecindeki belirsizlikler gibi bazı tahminlerin duyarlılığı ölçülebilir değildir. Ayrıca, hasarın meydana geldiği zamanla ödemenin yapıldığı zaman arasındaki uzun süren gecikmeler, raporlama dönemi sonu itibarıyla muallak tazminat karşılığının kesin olarak belirlenebilmesini engellemektedir. Dolayısıyla, toplam yükümlülükler, müteakip yaşanan gelişmelere bağlı olarak değişebilmekte ve toplam yükümlülüklerin tekrar tahmin edilmesi sonucu oluşan farklar daha sonraki dönemlerde finansal tablolara yansımaktadır.

Sigorta yükümlülüklerinin gelişimi, Şirket'in toplam hasar yükümlülüklerini tahmin etmedeki performansını ölçmeye olanak sağlamaktadır. Aşağıdaki tabloların üst kısımlarında gösterilen rakamlar, hasarların meydana geldiği yıllardan itibaren, Şirket'in hasarlarla ilgili toplam tahminlerinin müteakip yıllardaki değişimini göstermektedir. Tabloların alt kısmında gösterilen rakamlar ise toplam yükümlülüklerin, finansal tablolarda gösterilen muallak tazminat karşılıkları ile mutabakatını vermektedir.

31 Aralık 2017

Hasar dönemi	1 Ocak - 31 Aralık 2011	1 Ocak - 31 Aralık 2012	1 Ocak - 31 Aralık 2013	1 Ocak - 31 Aralık 2014	1 Ocak - 31 Aralık 2015	1 Ocak - 31 Aralık 2016	1 Ocak - 31 Aralık 2017	Toplam
Hasar yılı								
1 yıl sonra	374,134,420	378,393,217	423,277,415	509,115,044	606,718,411	526,960,758	606,981,566	3,425,580,831
2 yıl sonra	137,043,773	150,237,505	158,456,469	219,233,882	263,840,578	254,601,829	-	1,183,414,036
3 yıl sonra	70,465,636	75,852,192	89,645,515	136,949,006	163,381,855	-	-	536,294,204
4 yıl sonra	54,607,657	77,183,218	90,551,245	129,874,896	-	-	-	352,217,016
5 yıl sonra	55,155,333	81,657,182	95,477,925	-	-	-	-	232,290,440
6 yıl sonra	53,187,635	80,265,255	-	-	-	-	-	133,452,890
7 yıl sonra	57,176,709	-	-	-	-	-	-	57,176,709
Toplam gerçekleşen Tazminat- brüt	801,771,163	843,588,569	857,408,569	995,172,828	1,033,940,844	781,562,587	606,981,566	5,920,426,126

31 Aralık 2016

Hasar dönemi	1 Ocak - 31 Aralık 2010	1 Ocak - 31 Aralık 2011	1 Ocak - 31 Aralık 2012	1 Ocak - 31 Aralık 2013	1 Ocak - 31 Aralık 2014	1 Ocak - 31 Aralık 2015	1 Ocak - 31 Aralık 2016	Toplam
Hasar yılı								
1 yıl sonra	375,594,438	373,965,937	378,335,577	434,488,656	522,612,270	617,841,990	581,818,123	3,284,656,991
2 yıl sonra	146,380,337	149,761,538	162,245,521	175,515,268	238,855,994	298,041,643	-	1,170,800,301
3 yıl sonra	60,795,670	70,538,943	75,378,104	87,960,008	134,183,048	-	-	428,855,773
4 yıl sonra	56,839,849	54,536,823	76,622,029	88,872,279	-	-	-	276,870,980
5 yıl sonra	60,199,520	55,280,589	81,360,544	-	-	-	-	196,840,653
6 yıl sonra	64,835,894	53,295,959	-	-	-	-	-	118,131,853
7 yıl sonra	66,942,698	-	-	-	-	-	-	66,942,698
Toplam gerçekleşen Tazminat- brüt	831,588,406	757,379,789	773,941,775	786,836,211	895,651,312	915,883,633	581,818,123	5,543,099,249

GÜNEŞ SİGORTA ANONİM ŞİRKETİ

1 OCAK - 31 ARALIK 2017 HESAP DÖNEMİNE AİT FİNANSAL TABLOLARA İLİŞKİN DİPNOTLAR

(Para Birimi aksi belirtilmedikçe Türk Lirası ("TL") olarak ifade edilmiştir.)

17. SİGORTA YÜKÜMLÜLÜKLERİ VE REASÜRANS VARLIKLARI (Devamı)

Şirket'in hayat ve hayat dışı dallar için tesis etmesi gereken teminat tutarları ile varlıklar itibarıyla hayat ve hayat dışı dallara göre tesis edilmiş teminat tutarları

	31 Aralık 2017		31 Aralık 2016	
	Tesis edilmesi gereken (*)	Tesis edilen	Tesis edilmesi gereken (*)	Tesis edilen
Hayat dışı: Bankalar mevduatı (14 no'lu dipnot)	-	122,762,885	-	134,637,620
Toplam	125,687,979	122,762,885	119,130,009	134,637,620

(*) Sigortacılık Kanunu'na istinaden çıkarılan ve 7 Ağustos 2007 tarih ve 26606 sayılı Resmi Gazetede yayımlanan "Sigorta ve Reasürans ile Emeklilik Şirketlerinin Mali Bünyelerine İlişkin Yönetmelik" in 4. maddesi gereğince, sigorta şirketleri ile hayat ve ferdi kaza branşında faaliyet gösteren emeklilik şirketleri, sermaye yeterliliği hesabı sırasında bulunan gerekli özsermaye miktarının üçte birine denk düşen Minimum Garanti Fonu tutarını sermaye yeterliliği hesabı döneminde teminat olarak tesis etmekle yükümlü kılınmıştır.

Branşlar itibarıyla verilen sigorta teminatı tutarı

	31 Aralık 2017	31 Aralık 2016
Kara Araçları Sorumluluk	1,812,885,442,980	1,326,934,873,950
Yangın ve Doğal Afetler	232,847,525,080	206,317,243,277
Sağlık	139,298,954,049	134,641,198,284
Genel Zararlar	82,558,813,168	114,290,337,146
Hava Araçları Sorumluluk	37,071,825,255	20,367,470,806
Genel Sorumluluk	27,319,281,429	20,377,285,167
Kara Araçları	16,236,708,092	17,517,160,168
Kaza	10,972,926,966	9,728,588,241
Finansal Kayıplar	7,397,006,727	11,535,981,440
Su Araçları	5,944,670,682	4,354,332,051
Nakliyat	3,819,428,733	4,097,954,311
Hava Araçları	4,238,876,143	2,728,649,060
Hukuksal Koruma	1,365,429,438	1,240,238,216
Toplam	2,381,956,888,742	1,874,131,312,117

Şirket'in hayat poliçe adetleri ile dönem içinde giren, ayrılan hayat ve mevcut hayat sigortalıların adet ve matematik karşılıkları

Yoktur (31 Aralık 2016: Yoktur).

Dönem içinde yeni giren hayat sigortalıların adet ile brüt ve net prim tutarları ferdi ve grup olarak dağılımları

Yoktur (31 Aralık 2016: Yoktur).

Dönem içinde portföyden ayrılan hayat sigortalıların adet ile brüt ve net prim tutarları matematik karşılıklarının tutarlarının ferdi ve grup olarak dağılımları

Yoktur (31 Aralık 2016: Yoktur).

Ertelenmiş üretim komisyonları

Poliçe üretimi ile ilgili araçlara ödenen komisyonlarının ertesi dönemlere sarkan kısmı "gelecek aylara ait giderler" hesabı içerisinde aktifleştirilmektedir. 108,981,755 TL (31 Aralık 2016: 99,188,353 TL) tutarındaki gelecek aylara ait giderler 97,786,422 TL (31 Aralık 2016: 91,138,398 TL) tutarında ertelenmiş üretim komisyonlarından ve 11,195,333 TL (31 Aralık 2016: 8,049,955 TL) diğer peşin ödenen giderlerden oluşmaktadır.

GÜNEŞ SİGORTA ANONİM ŞİRKETİ

1 OCAK - 31 ARALIK 2017 HESAP DÖNEMİNE AİT FİNANSAL TABLOLARA İLİŞKİN DİPNOTLAR

(Para Birimi aksi belirtilmedikçe Türk Lirası ("TL") olarak ifade edilmiştir.)

17. SİGORTA YÜKÜMLÜLÜKLERİ VE REASÜRANS VARLIKLARI (Devamı)

31 Aralık 2017 ve 2016 tarihleri itibarıyla ertelenmiş üretim komisyonlarının hareketi aşağıdaki gibidir:

	2017	2016
Dönem başındaki ertelenmiş üretim komisyonları - 1 Ocak	91,138,398	83,866,181
Dönem içinde tahakkuk eden komisyonlar	218,898,434	197,239,863
Dönem içinde giderleşen komisyonlar (32 no'lu dipnot)	(212,250,410)	(189,967,646)
Dönem sonu ertelenmiş üretim komisyonları - 31 Aralık	97,786,422	91,138,398

Bireysel emeklilik

Yoktur (31 Aralık 2016: Yoktur).

18. YATIRIM ANLAŞMASI YÜKÜMLÜLÜKLERİ

Yoktur (31 Aralık 2016: Yoktur).

19. TİCARİ VE DİĞER BORÇLAR, ERTELENMİŞ GELİRLER

	31 Aralık 2017	31 Aralık 2016
Esas faaliyetlerden borçlar	223,087,097	176,526,366
Ertelenmiş komisyon gelirleri (10 no'lu dipnot)	68,769,403	55,594,535
Sosyal Güvenlik Kurumu'na borçlar	4,969,138	4,790,622
Diğer borçlar	17,799,414	15,549,215
	314,625,052	252,460,738

31 Aralık 2017 tarihi itibarıyla esas faaliyetlerden borçlar; 158,337,605. TL (31 Aralık 2016: 144,504,322 TL) tutarında reasürans şirketlerine borçlardan oluşmaktadır (10 no'lu dipnot).

31 Aralık 2017 ve 2016 tarihleri itibarıyla diğer çeşitli borçların detayı aşağıda açıklanmıştır:

	31 Aralık 2017	31 Aralık 2016
Satıcılara borçlar	11,261,436	9,662,407
Doğal Afet Sigortalar Kurumu'na borçlar	4,292,798	3,712,853
Anlaşmalı tamirhanelere borçlar	2,319,272	2,193,868
Diğer borçlar	40,540	64,735
	17,914,046	15,633,863

Cari ve gelecek dönemlerde yararlanılacak yatırım indiriminin toplam tutarı

Yoktur (31 Aralık 2016: Yoktur).

GÜNEŞ SİGORTA ANONİM ŞİRKETİ

1 OCAK - 31 ARALIK 2017 HESAP DÖNEMİNE AİT FİNANSAL TABLOLARA İLİŞKİN DİPNOTLAR

(Para Birimi aksi belirtilmedikçe Türk Lirası ("TL") olarak ifade edilmiştir.)

20. FİNANSAL BORÇLAR

Şirket'in 31 Aralık 2017 tarihi itibarıyla finansal borcu bulunmamaktadır.

Finansal kiralama işlemlerinden doğan yükümlülüklerin detayı aşağıda açıklanmıştır:

	31 Aralık 2017		31 Aralık 2016	
	Brüt	Net	Brüt	Net
1 Yıldan Az	-	-	1,739,714	1,658,420
Toplam	-	-	1,739,714	1,658,420

21. ERTELENMİŞ VERGİLER

Şirket ertelenmiş gelir vergisi varlık ve yükümlülüklerini, bilanço kalemlerinde bu finansal tablolar ve Vergi Usul Kanunu arasındaki farklı değerlendirmelerin sonucunda ortaya çıkan geçici farkların etkilerini dikkate alarak hesaplamaktadır. İleriki dönemlerde gerçekleşecek geçici farklar üzerinden yükümlülük metoduna göre hesaplanan ertelenmiş vergi varlıkları ve yükümlülükleri için uygulanan oranlar ilgili mevzuat doğrultusunda % 20 veya % 5 olarak belirlenmiştir (31 Aralık 2016: % 20 veya % 5). Ancak 2.17 no'lu dipnotta belirtilen söz konusu kanun kapsamında Şirket, ilk 3 yıl içinde gerçekleşecek geçici farklar üzerinden %22 veya %5.5 veya %11 oranlarından sorumlu olacaktır.

31 Aralık 2017 ve 31 Aralık 2016 tarihleri itibarıyla birikmiş geçici farklar ve ertelenmiş vergi varlık ve yükümlülüklerinin yürürlükteki vergi oranları kullanılarak hazırlanan dökümü aşağıdaki gibidir:

	Toplam geçici farklar		Ertelenmiş vergi varlıkları/(yükümlülükleri)	
	31 Aralık 2017	31 Aralık 2016	31 Aralık 2017	31 Aralık 2016
<u>Ertelenmiş vergi varlıkları</u>				
Birikmiş mali zararlar	109,539,535	132,091,552	24,098,698	26,418,310
Dengeleme karşılığı	23,832,837	19,453,815	4,766,567	3,890,763
İştirakler değer düşüklüğü	20,161,322	20,161,322	4,032,264	4,032,264
Kıdem tazminatı ve izin karşılığı	13,290,849	11,581,355	2,658,170	2,316,271
Şüpheli alacaklar karşılığı	5,080,848	8,062,991	1,117,787	1,612,598
Personel dava karşılıkları	2,870,239	2,735,367	631,453	547,073
Devam eden riskler karşılığı	1,184,660	1,722,175	260,625	344,435
Borç reeskontları	197,971	(19,825)	43,553	(3,965)
Diğer teknik karşılık	25,192,704	23,254,660	5,542,395	4,650,932
	201,350,965	219,043,412	43,151,512	43,808,681
<u>Ertelenmiş vergi yükümlülükleri</u>				
İştirakler gerçeğe uygun değer farkları	(436,662,600)	(290,560,960)	(22,401,916)	(15,233,498)
Kullanım amaçlı gayrimenkuller yeniden değerlendirme fonu	(149,151,065)	(135,546,635)	(9,553,806)	(8,756,077)
Yatırım amaçlı gayrimenkuller değerlendirme farkı	(8,617,655)	(8,697,115)	(947,942)	(434,856)
Maddi duran varlıklar	(935,022)	(3,461,282)	(187,004)	(692,255)
Alacak reeskontları	(1,795,044)	52,429	(394,910)	10,486
Muallak tazminat karşılığı iskonto düzeltmesi (*)	-	(82,817,231)	-	(16,563,446)
	(597,161,386)	(521,030,794)	(33,485,578)	(41,669,646)
Net ertelenmiş vergi varlığı			9,665,934	2,139,035

(*) 2.1.6 no'lu dipnotta açıklandığı üzere yeniden düzenlenmiştir.

GÜNEŞ SİGORTA ANONİM ŞİRKETİ

1 OCAK - 31 ARALIK 2017 HESAP DÖNEMİNE AİT FİNANSAL TABLOLARA İLİŞKİN DİPNOTLAR

(Para Birimi aksi belirtilmedikçe Türk Lirası ("TL") olarak ifade edilmiştir.)

21. ERTELENMİŞ VERGİLER (Devamı)

Ertelenmiş vergi varlığının dönem içerisindeki hareketi aşağıdaki gibidir:

	2017	2016
Dönem başı -1 Ocak	2,139,035	9,130,376
Ertelenmiş vergi geliri	15,267,885	(3,625,643)
Kullanım amaçlı gayrimenkuller yeniden değerlendirilme fonu nedeniyle özsermaye içerisinde muhasebeleştirilen ertelenmiş vergi (6 no'lu dipnot)	(797,729)	(1,217,875)
Aktieryal kayıp kazanç vergi etkisi	225,161	144,705
Finansal varlıklar gerçeğe uygun değer farklılıkları nedeniyle özsermaye içerisinde muhasebeleştirilen ertelenmiş vergi (15 no'lu dipnot)	(7,168,418)	(2,292,528)
Dönem sonu - 31 Aralık	9,665,934	2,139,035

31 Aralık 2017 ve 31 Aralık 2016 tarihleri itibarıyla Şirket'in birikmiş mali zararların vade dağılımı aşağıdaki gibidir:

	31 Aralık 2017	31 Aralık 2016
2017'ye kadar (*)	-	29,983,585
2018'e kadar (*)	-	37,965,045
2019'a kadar (*)	-	11,630,866
2020'ye kadar (*)	46,662,578	60,854,974
2021'e kadar	62,876,957	62,876,957
Toplam	109,539,535	203,311,427

(*) 2.17 no'lu dipnotta anlatıldığı üzere Şirket, 6736 sayılı kanun uyarınca matrah artırımında bulunduğu yıllara ait zararların %50'sini, izleyen yılların karlarından mahsup edemeyecek olup söz konusu tutarlar 31 Aralık 2017 tarihi itibarıyla ilgili yıllara ilişkin mali zararların %50'sini temsil etmektedir.

Şirket'in 31 Aralık 2017 tarihi itibarıyla 109,539,535 TL (31 Aralık 2016: 203,311,427 TL) tutarında birikmiş vergi zararı mevcuttur. Şirket yönetimi'nin birikmiş vergi zararlarının zaman aşımına uğramasından önce vergilendirilebilir kar elde edilmesinin mümkün olup olmayacağı ile ilgili yaptığı projeksiyonlar çerçevesinde faydalanamayacağını düşündüğü vergi zararı bulunmamaktadır (31 Aralık 2016: 71,219,875 TL). Şirket kullanabileceğini muhtemel gördüğü 109,539,535 TL (31 Aralık 2016: 132,091,552 TL) tutarındaki birikmiş vergi zararları için 24,098,698 TL (31 Aralık 2016: 26,418,310 TL) ertelenmiş vergi varlığını finansal tablolarına yansıtmıştır.

22. EMEKLİLİK SOSYAL YARDIM YÜKÜMLÜLÜKLERİ

Yoktur (31 Aralık 2016: Yoktur).

GÜNEŞ SİGORTA ANONİM ŞİRKETİ

1 OCAK - 31 ARALIK 2017 HESAP DÖNEMİNE AİT FİNANSAL TABLOLARA İLİŞKİN DİPNOTLAR

(Para Birimi aksi belirtilmedikçe Türk Lirası ("TL") olarak ifade edilmiştir.)

23. DİĞER YÜKÜMLÜLÜKLER VE MASRAF KARŞILIKLARI

31 Aralık 2017 ve 31 Aralık 2016 tarihleri itibarıyla diğer riskler için ayrılan karşılıkların detayı aşağıdaki gibidir:

	31 Aralık 2017	31 Aralık 2016
Dava karşılıkları	2,870,239	2,735,367
Kullanılmayan izinler için ayrılan karşılıklar	1,037,551	1,028,512
Maliyet giderleri karşılığı	3,907,790	3,763,879
Kıdem tazminatı karşılığı	12,253,298	10,552,843

Kıdem tazminatı karşılığının dönem içindeki hareketi aşağıdaki gibidir:

	2017	2016
Dönem başı - 1 Ocak	10,552,843	8,734,945
Faiz maliyeti	1,129,154	960,844
Hizmet maliyeti	1,142,484	996,122
Dönem içindeki ödemeler	(1,696,996)	(862,587)
Aktüeryal tahminlerdeki değişimin etkisi	1,125,813	723,519
Dönem sonu - 31 Aralık	12,253,298	10,552,843

GÜNEŞ SİGORTA ANONİM ŞİRKETİ

1 OCAK - 31 ARALIK 2017 HESAP DÖNEMİNE AİT FİNANSAL TABLOLARA İLİŞKİN DİPNOTLAR

(Para Birimi: Türk Lirası (TL) olarak ifade edilmiştir.)

24. NET SİGORTA PRİM GELİRİ

1 Ocak - 31 Aralık 2017 ve 2016 hesap dönemlerinde yazılan primlerin dağılımı aşağıdaki gibidir:

	1 Ocak - 31 Aralık 2017				1 Ocak - 31 Aralık 2016			
	Brüt	Re Payı	SGK Payı	Net	Brüt	Re Payı	SGK Payı	Net
Kara Araçları Sorumluluk	394,323,581	(70,629,446)	(31,815,525)	291,878,610	269,368,930	(6,372,516)	(24,451,482)	238,544,932
Kara Araçları	292,366,866	(7,520,024)	-	284,846,842	258,014,047	(5,251,779)	-	252,762,268
Sağlık	142,589,314	-	-	142,589,314	118,626,234	(16,403)	-	118,609,831
Yangın ve Doğal Afetler	304,091,431	(218,262,960)	-	85,828,471	269,267,325	(195,974,523)	-	73,292,802
Kaza	47,421,686	(14,207,144)	(5,758)	33,208,784	30,042,013	(7,933,651)	(3,492)	22,104,870
Genel Zararlar	233,724,288	(214,132,672)	-	19,591,616	199,334,404	(183,375,159)	-	15,959,245
Nakliyat	22,654,144	(11,109,230)	-	11,544,914	20,824,245	(10,745,357)	-	10,078,888
Hukuksal Koruma	10,645,175	(3,453,823)	-	7,191,352	20,912,142	(7,740,376)	-	13,171,766
Genel Sorumluluk	31,409,640	(27,114,201)	-	4,295,439	26,033,793	(22,434,431)	-	3,599,362
Su Araçları	25,973,156	(23,732,739)	-	2,240,417	19,983,788	(18,157,771)	-	1,826,017
Finansal Kayıplar	2,584,966	(1,791,866)	-	793,100	3,453,371	(2,756,126)	-	697,245
Emniyeti Suistimal	608,836	(412,748)	-	196,088	224,814	(160,684)	-	64,130
Hava Araçları Sorumluluk	75,514,397	(75,465,837)	-	48,560	68,183,799	(68,085,796)	-	98,003
Hava Araçları	77,071,773	(77,071,773)	-	-	68,709,458	(68,709,458)	-	-
Toplam	1,660,979,253	(744,904,463)	(31,821,283)	884,253,507	1,372,978,363	(597,714,030)	(24,454,974)	750,809,359

GÜNEŞ SİGORTA ANONİM ŞİRKETİ

1 OCAK - 31 ARALIK 2017 HESAP DÖNEMİNE AİT FİNANSAL TABLOLARA İLİŞKİN DİPNOTLAR

(Para Birimi: Türk Lirası (TL) olarak ifade edilmiştir.)

25. AİDAT (ÜCRET) GELİRLERİ

Yoktur (31 Aralık 2016: Yoktur).

26. YATIRIM GELİRLERİ

	1 Ocak - 31 Aralık 2017	1 Ocak - 31 Aralık 2016
Finansal yatırımlardan elde edilen gelirler	81,030,027	47,253,274
Kambiyo karları	75,305,738	33,102,066
<i>Cari işlemler kur farkları</i>	55,192,174	22,113,334
<i>Banka mevduatı kur farkları</i>	20,113,563	10,988,732
Bağlı ortaklıklar ve bağlı menkullerden gelirler	9,280,957	1,052,588
Türev işlemlerden elde edilen gelirler	3,109,000	-
Finansal yatırımların değerlemesi	2,916,540	(1,470,343)
Kira gelirleri	874,620	789,920
Arazi arsa ve binaların değerlemesi (7 no'lu dipnot)	295,000	1,891,000
Arazi, arsa ve binaların satışından elde edilen gelirler (15 no'lu dipnot)	249,867	223,903
Diğer Yatırımlar	-	7,587
Toplam	173,061,749	82,849,995

27. FİNANSAL VARLIKLARIN NET TAHAKKUK GELİRLERİ

Yukarıda "Finansal risk yönetimi" notunda (4.2 no'lu dipnot) gösterilmiştir.

28. GERÇEĞE UYGUN DEĞER FARKI KAR VEYA ZARARA YANSITILAN AKTİFLER

Yukarıda "Finansal risk yönetimi" notunda (4.2 no'lu dipnot) gösterilmiştir.

29. SİGORTA HAK VE TALEPLERİ

17 no'lu dipnotta açıklanmıştır.

30. YATIRIM SÖZLEŞMELERİ HAKLARI

Yoktur (31 Aralık 2016: Yoktur).

31. ZARURİ DİĞER GİDERLER

Giderlerin Şirket içindeki niteliklerine veya işlevlerine dayanan gruplama aşağıda 32 no'lu dipnotta verilmiştir.

GÜNEŞ SİGORTA ANONİM ŞİRKETİ

1 OCAK - 31 ARALIK 2017 HESAP DÖNEMİNE AİT FİNANSAL TABLOLARA İLİŞKİN DİPNOTLAR

(Para Birimi: Türk Lirası (TL) olarak ifade edilmiştir.)

32. GİDER ÇEŞİTLERİ

Gelir tablosunda yer alan faaliyet giderlerinin detayı aşağıdaki gibidir.

	1 Ocak - 31 Aralık 2017	1 Ocak - 31 Aralık 2016
Komisyon giderleri (17 no'lu dipnot)	212,250,410	189,967,646
Çalışanlara sağlanan fayda giderleri	75,449,855	68,114,870
Taşeron Hizmet Giderleri	5,083,689	5,022,691
Bilgi işlem giderleri	3,835,887	3,157,694
Nakil vasıta giderleri	3,364,880	2,971,326
Reklam giderleri	1,900,651	1,202,934
Haberleşme giderleri	1,843,865	1,739,875
Matbu evrak, kırtasiye ve büro giderleri	1,327,647	890,591
Kira giderleri	1,016,145	1,119,759
Aydınlatma su ısıtma giderleri	822,989	795,768
Sigorta istihsal gideri	769,832	658,252
Temsil ve ağırlama giderleri	661,217	674,407
Posta giderleri	671,898	626,464
Temizlik ve bakım giderleri	505,330	353,475
Danışmanlık ve denetim giderleri	408,077	724,992
Aidat gideri	162,313	108,972
Reasürörlerden kazanılan komisyon gelirleri (10 no'lu dipnot)	(115,700,456)	(99,307,685)
Diğer faaliyet giderleri	29,155,865	26,734,907
Toplam	223,530,094	205,556,938

33. ÇALIŞANLARA SAĞLANAN FAYDA GİDERLERİ

Çalışanlara sağlanan fayda giderlerinin detayı aşağıdaki gibidir:

	1 Ocak - 31 Aralık 2017	1 Ocak - 31 Aralık 2016
Maaş ve ücretler	57,953,083	51,833,399
Sosyal güvenlik primleri işveren payı	8,873,665	8,074,050
Personel sosyal yardım giderleri	5,942,971	5,567,658
Diğer yan haklar	2,680,136	2,639,763
Toplam	75,449,855	68,114,870

34. FİNANSAL MALİYETLER

Dönemin tüm finansman giderleri yukarıda "Finansal risk yönetimi" notunda 4.2 no'lu dipnotta gösterilmiştir. Üretim maliyetine veya sabit varlıkların maliyetine verilen finansman gideri bulunmamaktadır.

35. GELİR VERGİLERİ

Finansal tablolarda gösterilen gelir vergisi giderlerini oluşturan kalemler aşağıdaki gibidir:

	1 Ocak - 31 Aralık 2017	1 Ocak - 31 Aralık 2016
Ertelenmiş vergi:		
İndirilebilir geçici değişiminden kaynaklanan vergi	31,683,955	(4,016,895)
Vergilendirilebilir geçici farkların değişiminden kaynaklanan vergi	(16,416,070)	391,252
Gelir tablosuna yansıyan toplam vergi geliri/gideri	15,267,885	(3,625,643)

GÜNEŞ SİGORTA ANONİM ŞİRKETİ

1 OCAK - 31 ARALIK 2017 HESAP DÖNEMİNE AİT FİNANSAL TABLOLARA İLİŞKİN DİPNOTLAR

(Para Birimi: Türk Lirası (TL) olarak ifade edilmiştir.)

35. GELİR VERGİLERİ (Devamı)

1 Ocak - 31 Aralık 2017 ve 2016 hesap dönemlerine ait, vergi öncesi faaliyet karı üzerinden yasal vergi oranı ile hesaplanan gelir vergisi karşılığı ile etkin vergi oranı ile hesaplanan fiili gelir vergisi karşılığı arasındaki mutabakatı aşağıdaki tabloda detaylandırılmıştır:

	31 Aralık 2017 Vergi öncesi kar	31 Aralık 2016 Vergi öncesi zarar
	11,225,354	(44,440,064)
Yasal vergi oranına göre gelir vergisi karşılığı	(2,245,071)	8,888,013
Kanunen kabul edilmeyen giderler	(90,590)	(369,238)
Kurumlar vergisi oranı değişikliğinin etkisi	711,616	-
Kayıtlara alınmayan ertelenmiş vergi varlığı	18,754,378	(12,575,390)
Vergiye tabi olmayan gelirler	(1,856,187)	98,315
Diğer	(6,261)	332,657
Gelir tablosuna yansıyan toplam vergi geliri/(gideri)	15,267,885	(3,625,643)

36. NET KUR DEĞİŞİM GELİRLERİ

Yukarıda "Finansal risk yönetimi" notunda 4.2 no'lu dipnotta gösterilmiştir.

37. HİSSE BAŞINA KAZANÇ/(KAYIP)

Hisse başına (kayıp)/kazanç, Şirket'in dönem net kar/ (zararı)'nın, dönemin ağırlıklı ortalama hisse senedi sayısına bölünmesi ile hesaplanmıştır.

	1 Ocak - 31 Aralık 2017	1 Ocak - 31 Aralık 2016
Hesap dönemi itibarıyla kar/(zarar)	26,493,239	(48,065,707)
Ağırlık ortalama hisse senedi sayısı	270,000,000	1,516,438,356
Hisse başına kazanç/(kayıp) (TL)	9.8123	(0.0316)

(*) 2.13 no'lu dipnotta belirtildiği üzere Şirket'in nominal sermayesi; 16 Haziran 2017 tarihli Olağan Genel Kurul toplantısında kabul edilen esas sözleşme değişikliğine istinaden 2,700,000,000 adetden 270,000,000 adete düşürülmüştür.

38. HİSSE BAŞI KAR PAYI

Yoktur (31 Aralık 2016: Yoktur).

39. FAALİYETLERDEN YARATILAN NAKİT

Esas faaliyetlerden kaynaklanan nakit akımları ilişikteki nakit akış tablolarında gösterilmiştir.

40. HİSSE SENEDİNE DÖNÜŞTÜRÜLEBİLİR TAHVİL

Yoktur (31 Aralık 2016: Yoktur).

41. PARAYA ÇEVİRİLEBİLİR İMTİYAZLI HİSSE SENETLERİ

Yoktur (31 Aralık 2017: Yoktur).

GÜNEŞ SİGORTA ANONİM ŞİRKETİ

1 OCAK - 31 ARALIK 2017 HESAP DÖNEMİNE AİT FİNANSAL TABLOLARA İLİŞKİN DİPNOTLAR

(Para Birimi: Türk Lirası (TL) olarak ifade edilmiştir.)

42. RİSKLER

Normal faaliyetleri içerisinde Şirket, ağırlıklı olarak sigortacılık faaliyetlerinden kaynaklanmak üzere çok sayıda hukuki anlaşmazlıklar, davalar ve tazminat davaları ile karşı karşıyadır. Bu davalar, gerek muallak tazminat karşılığı gerekse de maliyet gider karşılıkları içerisinde gerekli karşılıklar ayrılmak suretiyle finansal tablolara yansıtılmaktadır.

31 Aralık 2017 tarihi itibarıyla, Şirket'in davalı olduğu tüm davaların Şirket aleyhine sonuçlanması durumunda doğacak muhtemel sorumluluk miktarı (faiz ve diğer giderler dahil) 674,505,064 TL (31 Aralık 2016: 540,504,687 TL) için ilişikteki finansal tablolarda ilgili muallak tazminat karşılık hesaplarında dikkate alınmıştır.

31 Aralık 2017 tarihi itibarıyla, Şirket'in davacı olduğu tüm davaların Şirket lehine sonuçlanması halinde brüt olarak 260,678,239 TL (31 Aralık 2016: 202,743,205 TL) rücu tahsilatı beklenmektedir ve reasürör payı da dikkat alınarak aynı tutarda alacak karşılığı kayıtlara yansıtılmıştır. Aynı zamanda Şirket'in sigortacılık faaliyetlerinden şüpheli alacaklarına karşı açmış olduğu davalar için toplam 14,505,599 TL (31 Aralık 2016: 16,426,019 TL) tutarında karşılık ayrılmıştır.

Şirket nezdinde Maliye Bakanlığı Vergi Denetim Kurulu tarafından gerçekleştirilen 2007 ve 2008 yıllarına ait Sigorta Muamelelerine ilişkin vergi incelemesi sonucunda vergi aslı ve cezası ile birlikte 2007 yılı için 1,343,490 TL, 2008 yılı için 1,921,964 TL tutarında vergi/ceza ihbarnamesi 20 Aralık 2013 tarihi itibarıyla, 2009 yılı için 2,158,478 TL tutarında vergi/ceza ihbarnamesi 28 Kasım 2014 tarihi itibarıyla, 2010, 2011 ve 2012 yılları için 6,334,772 TL tutarında vergi/ceza ihbarnamesi ise 19 Haziran 2015 tarihi itibarıyla Şirket'e tebliğ edilmiştir. Şirket tarafından vergi aslı ve cezalarına ilişkin olarak herhangi bir ödeme yapılmamış olup yasal haklar dahilinde hukuki işlemler 2014 yılı içinde başlatılmıştır. Şirket'in, 2007 ve 2008 yılları vergi aslı ve cezalarına ilişkin olarak İstanbul 1. Vergi Mahkemesi nezdinde başlattığı vergi davalarının gerekçeli kararları 9 Nisan 2015 tarihinde tebliğ edilmiş olup, mahkeme, kararın tebliğinden itibaren 30 gün içerisinde Danıştay nezdinde temyiz yolu açık olmak üzere ilgili vergi ve ceza tarhiyatlarının iptaline karar vermiştir. Maliye Bakanlığı, 2007 ve 2008 yılları vergi aslı ve cezalarına ilişkin mahkeme kararını temyiz etmiştir. Şirketin, 2010, 2011 ve 2012 yılları vergi aslı ve cezalarına ilişkin olarak İstanbul 1. Vergi Mahkemesi nezdinde başlattığı vergi davalarının gerekçeli kararları 28 Ocak 2016 tarihinde, 2009 yılı vergi aslı ve cezalarına ilişkin olarak İstanbul 1. Vergi Mahkemesi nezdinde başlattığı vergi davasının gerekçeli kararı ise 31 Mart 2016 tarihinde tebliğ edilmiş olup, mahkeme, kararın tebliğinden itibaren 30 gün içerisinde Danıştay nezdinde temyiz yolu açık olmak üzere ilgili vergi ve ceza tarhiyatlarının iptaline karar vermiştir. Maliye Bakanlığı, 2009, 2010, 2011 ve 2012 yılları vergi aslı ve cezalarına ilişkin mahkeme kararını temyiz etmiştir. Bu çerçevede, Şirket vergi davalarının sonuçlarını da göz önünde bulundurarak herhangi bir nakit çıkışı öngörmediği için finansal tablolara konuyla ilgili bir karşılık ayırmamıştır.

43. TAAHHÜTLER

Şirket'in faaliyetleri gereği hayat dışı sigorta branşlarında vermiş olduğu teminatların detayı 17 no'lu dipnotta verilmiştir.

Genel müdürlük ve bölge ofislerinin kullanımı için kiralanmış gayrimenkuller ile pazarlama ve satış ekibine tahsis edilen kiralık araçlar için faaliyet kiralaması çerçevesinde ödenecek asgari kira ödemelerinin toplamı aşağıdaki gibidir:

	31 Aralık 2017	31 Aralık 2016
1 yıldan az	2,044,976	1,532,572
Bir yıldan fazla beş yıldan az	1,549,672	2,064,777
Ödenecek asgari kira ödemelerinin toplamı	3,594,648	3,597,349

GÜNEŞ SİGORTA ANONİM ŞİRKETİ

1 OCAK - 31 ARALIK 2017 HESAP DÖNEMİNE AİT FİNANSAL TABLOLARA İLİŞKİN DİPNOTLAR

(Para Birimi: Türk Lirası (TL) olarak ifade edilmiştir.)

44. İŞLETME BİRLEŞMELERİ

Yoktur (31 Aralık 2016: Yoktur).

45. İLİŞKİLİ TARAFLARLA İŞLEMLER

Şirket'in hissedarları, bağlı menkulleri ve Vakıflar Bankası Grubu şirketleri ile Groupama Grubu şirketleri ilişkili taraflar olarak değerlendirilmiştir.

31 Aralık 2017 ve 2016 tarihleri itibarıyla ilişkili kuruluş bakiyeleri aşağıdaki gibidir:

	31 Aralık 2017	31 Aralık 2016
Nakit ve nakit benzeri varlıklar	350,361,084	219,320,212
Esas faaliyetlerden alacaklar	69,993,408	72,166,416
Diğer cari varlıklar	37,238	58,822
İlişkili taraflara borçlar	(60,461)	(12,105)
Finansal borçlar	-	(1,658,420)
	420,331,269	289,874,925

İlişkili kuruluşlardan olan alacaklar için teminat alınmamıştır.

Kuruluşlarda gerçekleştirilen işlemler aşağıdaki gibidir:

	1 Ocak - 31 Aralık 2017	1 Ocak - 31 Aralık 2016
Yazılan primler	196,807,175	172,620,230
Finansman gelirleri	26,005,504	20,297,246
Temettü gelirleri	9,280,935	491,575
Kira gelirleri	874,620	789,920
Kira giderleri	(154,067)	(145,884)
Finansman giderleri	(367,723)	(290,622)
Finansal kiralama giderleri	(394,143)	-
Ödenen komisyon	(25,801,972)	(21,712,677)
Diğer faaliyet giderleri	(204,904)	(199,823)
	206,045,425	171,849,965

Ortaklar ve bağlı ortaklıklardan alacaklar nedeniyle ayrılan şüpheli alacak tutarı ve bunların borçları bulunmamaktadır. Ortaklar ve bağlı ortaklıklar lehine verilen garanti, taahhüt, kefalet, avans, ciro gibi yükümlülükler bulunmamaktadır.

GÜNEŞ SİGORTA ANONİM ŞİRKETİ

1 OCAK - 31 ARALIK 2017 HESAP DÖNEMİNE AİT FİNANSAL TABLOLARA İLİŞKİN DİPNOTLAR

(Para Birimi: Türk Lirası (TL) olarak ifade edilmiştir.)

46. RAPORLAMA DÖNEMİNDEN SONRA ORTAYA ÇIKAN OLAYLAR

Yoktur.

47. DİĞER

**Finansal tablolardaki “diğer” ibaresini taşıyan hesap kalemlerinden dahil olduğu grubun toplam tutarının %20’sini veya bilanço aktif toplamının %5’ini aşan kalemlerin ad ve tutarları
Diğer alacaklar**

31 Aralık 2017 ve 31 Aralık 2016 tarihleri itibarıyla diğer alacaklar hesabının detayı aşağıdaki gibidir:

	31 Aralık 2017	31 Aralık 2016
Dask sigortalarından borçlu acenteler	2,321,931	2,410,089
Diğer çeşitli alacaklar	881,134	1,298,656
Verilen depozito ve teminatlar	175,465	166,047
Diğer alacaklar (4.2 no’lu dipnot)	3,378,530	3,874,792

Diğer çeşitli cari varlıklar

31 Aralık 2017 ve 31 Aralık 2016 tarihleri itibarıyla diğer çeşitli cari varlıklar hesabının detayı aşağıdaki gibidir:

	31 Aralık 2017	31 Aralık 2016
THY bagaj hasarları hesabı	360,552	1,363,686
Diğer çeşitli cari varlıklar	360,552	1,363,686

“Diğer alacaklar” ile “Diğer kısa veya uzun vadeli borçlar” hesap kalemi içinde bulunan ve bilanço aktif toplamının yüzde birini aşan, personelden alacaklar ile personele borçlar tutarlarının ayrı ayrı toplamaları

Yoktur (31 Aralık 2016: Yoktur).

“Diğer alacaklar” ile “Diğer kısa veya uzun vadeli borçlar” hesap kalemi içinde bulunan ve bilanço aktif toplamının yüzde birini aşan, personelden alacaklar ile personele borçlar tutarlarının ayrı ayrı toplamaları

Yoktur (31 Aralık 2016: Yoktur).

Nazım hesaplarda takip edilen rücu alacaklarına ilişkin tutarlar

Yoktur (31 Aralık 2016: Yoktur).

Taşınmazlar üzerinde sahip olunan aynı haklar ve bunların değerleri

Yoktur (31 Aralık 2016: Yoktur).

GÜNEŞ SİGORTA ANONİM ŞİRKETİ

1 OCAK - 31 ARALIK 2017 HESAP DÖNEMİNE AİT FİNANSAL TABLOLARA İLİŞKİN DİPNOTLAR

(Para Birimi: Türk Lirası (TL) olarak ifade edilmiştir.)

47. DİĞER (Devamı)

Önceki döneme ilişkin gelir ve giderler ile önceki döneme ait gider ve zararların tutarlarını ve kaynakları gösteren açıklayıcı not

Yoktur (31 Aralık 2016: Yoktur).

31 Aralık 2017 ve 2016 tarihlerinde sona eren hesap dönemlerine ilişkin karşılık giderlerinin detayı aşağıdaki gibidir:

	1 Ocak - 31 Aralık 2017	1 Ocak - 31 Aralık 2016
İdari takipteki prim alacak karşılığı gideri (4.2 no'lu dipnot)	2,922,773	(5,615,273)
Konusu kalmayan prim alacak karşılığı	372,976	153,792
İdari takipteki rücu alacak karşılık gideri (4.2 no'lu dipnot)	59,370	47,325
İzin karşılığı gideri	(9,039)	(93,078)
Personel dava karşılık gideri	(134,872)	316,598
Acente ve sigortalılardan alacaklar karşılık gideri (4.2 no'lu dipnot)	(210,093)	(2,887,280)
Kıdem tazminatı karşılık gideri	(574,643)	(1,094,378)
Reasürans faaliyetlerinden alacak karşılık gideri	(2,260,779)	(19,411,267)
Kanuni takipteki rücu alacak karşılığı gideri (4.2 no'lu dipnot)	(33,638,870)	(29,752,485)
Diğer karşılık giderleri	(305,760)	(1,207,588)
Karşılıklar hesabı	(33,778,937)	(59,543,634)

EK 1 - KAR DAĞITIM TABLOSU

Dipnot	Cari Dönem	Geçmiş Dönem
I. DÖNEM KARININ DAĞITIMI		
1.1. DÖNEM KARI	-	-
1.2. ÖDENECEK VERGİ VE YASAL YÜKÜMLÜLÜKLER	-	-
1.2.1. Kurumlar Vergisi (Gelir Vergisi)	-	-
1.2.2. Gelir Vergisi Kesintisi	-	-
1.2.3. Diğer Vergi ve Yasal Yükümlülükler	-	-
A NET DÖNEM KARI (1.1 - 1.2)	-	-
1.3. GEÇMİŞ DÖNEMLER ZARARI (-)	-	-
1.4. BİRİNCİ TERTİP YASAL AKÇE	-	-
1.5. ŞİRKETTE BIRAKILMASI VE TASARRUFU ZORUNLU YASAL FONLAR (-)	-	-
B DAĞITILABİLİR NET DÖNEM KARI [(A - (1.3 + 1.4 + 1.5)]	-	-
1.6. ORTAKLARA BİRİNCİ TEMETTÜ (-)	-	-
1.6.1. Hisse Senedi Sahiplerine	-	-
1.6.2. İmtiyazlı Hisse Senedi Sahiplerine	-	-
1.6.3. Katılma İntifa Senedi Sahiplerine	-	-
1.6.4. Kara İştirakli Tahvil Sahiplerine	-	-
1.6.5. Kar ve Zarar Ortaklığı Belgesi Sahiplerine	-	-
1.7. PERSONELE TEMETTÜ (-)	-	-
1.8. KURUCULARA TEMETTÜLER (-)	-	-
1.9. YÖNETİM KURULUNA TEMETTÜ (-)	-	-
1.10. ORTAKLARA İKİNCİ TEMETTÜ (-)	-	-
1.10.1. Hisse Senedi Sahiplerine	-	-
1.10.2. İmtiyazlı Hisse Senedi Sahiplerine	-	-
1.10.3. Katılma İntifa Senedi Sahiplerine	-	-
1.10.4. Kara İştirakli Tahvil Sahiplerine	-	-
1.10.5. Kar ve Zarar Ortaklığı Belgesi Sahiplerine	-	-
1.11. İKİNCİ TERTİP YASAL YEDEK AKÇE (-)	-	-
1.12. STATÜ YEDEKLERİ (-)	-	-
1.13. OLAĞANÜSTÜ YEDEKLER	-	-
1.14. DİĞER YEDEKLER	-	-
1.15. ÖZEL FONLAR	-	-
II. YEDEKLERDEN DAĞITIM	-	-
2.1. DAĞITILAN YEDEKLER	-	-
2.2. İKİNCİ TERTİP YASAL YEDEKLER (-)	-	-
2.3. ORTAKLARA PAY (-)	-	-
2.3.1. Hisse Senedi Sahiplerine	-	-
2.3.2. İmtiyazlı Hisse Senedi Sahiplerine	-	-
2.3.3. Katılma İntifa Senedi Sahiplerine	-	-
2.3.4. Kara İştirakli Tahvil Sahiplerine	-	-
2.3.5. Kar ve Zarar Ortaklığı Belgesi Sahiplerine	-	-
2.4. PERSONELE PAY (-)	-	-
2.5. YÖNETİM KURULUNA PAY (-)	-	-
III. HİSSE BAŞINA KAR	-	-
3.1. HİSSE SENEDİ SAHİPLERİNE	-	-
3.2. HİSSE SENEDİ SAHİPLERİNE (%)	-	-
3.3. İMTİYAZLI HİSSE SENEDİ SAHİPLERİNE	-	-
3.4. İMTİYAZLI HİSSE SENEDİ SAHİPLERİNE (%)	-	-
IV. HİSSE BAŞINA TEMETTÜ	-	-
4.1. HİSSE SENEDİ SAHİPLERİNE	-	-
4.2. HİSSE SENEDİ SAHİPLERİNE (%)	-	-
4.3. İMTİYAZLI HİSSE SENEDİ SAHİPLERİNE	-	-
4.4. İMTİYAZLI HİSSE SENEDİ SAHİPLERİNE (%)	-	-

31 Aralık 2017 ve 2016 tarihlerinde sona eren dönemi ile ilgili kar dağıtımını olmadığından kar dağıtım tablosu hazırlanmamıştır.

.....