



60 GÜNEŞ
Yel **SİGORTA**
“Hayat daha kolay”

İçindekiler

SUNUŞ

Kurumsal Profil	6
Vizyonumuz, Misyonumuz, Değerlerimiz	8
Dünden Bugüne Güneş Sigorta	10
Temel İlkelerimiz	12
Ortaklık Yapısı ve Özet Finansal Bilgiler	14
Yönetim Kurulu Başkanı'nın Mesajı	16
Genel Müdür'ün Mesajı	18
2017 Yılında Ekonomik Görünüm	20
Dünya ve Türk Sigortacılığının Genel Durumu ve Beklentiler	22
Yasal Düzenlemeler	26
2017-2019 Stratejik Yönelimler	27
Güneş Sigorta'da 2017 Yılı	28
Teknik Değerlendirme	36
İnsan Kaynakları Politikası	50
Sürdürülebilirlik	54
Yıllık Faaliyet Raporu Uygunluk Beyanı	59
Yıllık Faaliyet Raporu Uygunluk Görüşü	60

KURUMSAL YÖNETİM

Yönetim Kurulu'ndan Ortaklara Mesaj	62
Yönetim Kurulu	64
Yönetim Kurulu Komiteleri	68
Üst Yönetim	70
İç Denetim & İç Kontrol ve Risk Yönetimi	73
Organizasyon Şeması	74
Kurumsal Yönetim İlkeleri Uyum Raporu	76

FİNANSAL BİLGİLER VE RİSK YÖNETİMİ

Mali Durum, Kârlılık ve Tazminat Ödeme Gücüne İlişkin Bilgiler	88
Kâr Dağıtım Politikası	89
Teftiş Kurulu Başkanlığı 2017 Yılı Faaliyet Dönemi Değerlendirmesi	89
Risk Yönetimi Politikaları	89
Suç Gelirlerinin Aklanması ve Terörizmin Finansmanı ile Mücadele	90
Hissedarlara Bilgi	91
Ticari Sicil Bilgileri	92
1 Ocak-31 Aralık 2017 Hesap Dönemine Ait Finansal Tablolar ve Bağımsız Denetim Raporu	93
İletişim Bilgileri	176

60 GÜNEŞ Yel SİGORTA

Sigorta sektöründe 60. yılını geride bırakan Güneş Sigorta, 2017 yılında; değer yaratma ve sektörde değişimin liderliğini üstlenme vizyonuyla, tüm paydaşlarına en yüksek faydayı sağlamaya devam etti.

Bir VakıfBank iştiraki olan Güneş Sigorta, 2017 yılında 1 milyar 660 milyon 979 bin TL prim üretti ve hayat dışı sigorta şirketleri sıralamasında 8. sırada yer aldı.

Güneş Sigorta, 2017 yılında, 599 çalışanı, 9 bölge müdürlüğü, 1.554 acentesi, 1.259 banka şube kanalı, 97 broker ve 3.389 anlaşmalı kurumuyla 81 ilde 1,4 milyona yakın müşterisine en iyi hizmeti sunmak için var gücüyle çalıştı.

**SİGORTA SEKTÖRÜNDE 60. YILINI GERİDE BIRAKAN
GÜNEŞ SİGORTA, 2017 YILINDA; DEĞER YARATMA
VE SEKTÖRDE DEĞİŞİMİN LİDERLİĞİNİ ÜSTLENME
VİZYONUyla, TÜM PAYDAŞLARINA EN YÜKSEK
FAYDAYI SAĞLAMAYA DEVAM ETTİ.**



KURUMSAL PROFİL

Sigorta sektöründe 60. yılı geride bırakan Güneş Sigorta, çalışmalarını müşteri odaklı hizmet anlayışıyla Sigortacılık Kanunu ve bu kanuna dayanarak, Hazine Müsteşarlığı tarafından yayımlanan diğer yönetmelik ve düzenlemeler çerçevesinde yürütmektedir.


Hayat dışı sigortacılık alanında paydaşlarına değer yaratan şirket olma vizyonu; yangın ve doğal afetler, nakliyat, su araçları, su araçları sorumluluk, kara araçları, kara araçları sorumluluk, kaza, hava araçları, hava araçları sorumluluk, genel zararlar, genel sorumluluk, hukuksal koruma, kredi, hastalık/sağlık ve finansal branşlarında hizmet vermektedir.

Güneş Sigorta, ana hissedarları ülkemizin en saygın bankalarından Türkiye Vakıflar Bankası T.A.O. ve Fransa'nın lider sigorta kuruluşlarından Groupama Holding Filiales et Participations'ın gücüyle 60 yıldır tüm paydaşlarına en yüksek faydayı sağlamaya devam etmektedir.

Sigortacılık bilgisini, müşterilerinin özel hizmet ve ürün ihtiyaçlarına cevap vermek üzere kullanan, satış kadrosunu satış kaynaklarının yıldan yıla artan hedeflerine destek verecek güçte yapılandıran, müşteri memnuniyetini vazgeçilmez performans kriteri olarak benimseyen ve yatırımcılarının haklarını koruyarak her konuda bilgi sahibi olmalarını sağlayan Güneş Sigorta, Türk sigorta sektöründe 60 yıldır faaliyet gösteren köklü bir şirkettir.

Dokuz acente, yedi finansal bölge müdürlüğü, üç temsilcilik ve 3 bine yaklaşan satış kanalından oluşan uzman kadrosu ve güçlü teknolojik altyapısıyla sektörde tercih edilen ve güven duyulan bir marka olan Güneş Sigorta, her ihtiyaca ve bütçeye uygun ürünleri, hızlı poliçeleştirme süreçleri ve müşteri memnuniyetini ön planda tutan hasar hizmetleriyle sektörde fark yaratmaktadır. Kurulduğu günden bu yana sektörde öncü uygulamalara imza atan Güneş Sigorta, ISO 9001:2008 Kalite Yönetim Sistemi Belgesi ve ISO 10002:2004 Müşteri Şikâyetleri Yönetim Sistemi Belgesi'ne sahiptir.

**GÜNEŞ SİGORTA, 9 ACENTE,
7 FİNANSAL BÖLGE
MÜDÜRLÜĞÜ, 3 TEMSİLCİLİK
VE 3 BİNE YAKLAŞAN SATIŞ
KANALINDAN OLUŞAN
UZMAN KADROSU VE GÜÇLÜ
TEKNOLOJİK ALTYAPISIYLA
SEKTÖRDE TERCİH EDİLEN VE
GÜVEN DUYULAN BİR MARKA.**



60 GÜNEŞ
Yıl SİGORTA
"Hayat daha kolay"

VİZYONUMUZ, MİSYONUMUZ, DEĞERLERİMİZ

Vizyonumuz

Sektörde deęişim liderlięini üstlenen, paydaşlarına deęer yaratan ve en çok tercih edilen sigorta şirketi olmak.

Misyonumuz

Müşteri odaklı hizmet anlayışı ile sigortalıların ihtiyaçlarını tanımak ve yaratıcı çözümler sunmak, sektör standartlarının ve toplumdaki sigorta bilincinin gelişimine katkıda bulunmak ve farkındalık yaratmak, belirlenen stratejik yön ve sürekli gelişen insan kaynağı ile tüm paydaşlara en yüksek faydayı sağlamak.

Deęerlerimiz

- Deęişim Öncüsü
- Güvenilir
- Gelişim Sağlayan
- Fark Yaratan
- Sonuç Odaklı
- Müşteri Odaklı

Müşteri İlişkileri Politikamız

Misyonumuz, vizyonumuz ve temel deęerlerimizin bir yansıması olan kalite anlayışımız doğrultusunda sunduđumuz ürün ve hizmetlerden duyulan müşteri memnuniyeti, bizim için büyük deęer taşımaktadır. Güneş Sigorta, sigortalılarına en iyi hizmeti verebilmek için müşteri hizmetleri süreçlerini her gün daha da geliştirmeye ve iyileştirmeye çalışmakta, bu amaçla kapsamlı çalışmalar gerçekleştirmektedir.

Güneş Sigorta'nın müşteri hizmetlerinde sunduđu yüksek hizmet kalitesinin, uluslararası onay kuruluşu TÜV Thüringen tarafından sigorta sektöründe çok az sayıda firmanın sahip olduđu ISO 10002 Müşteri Şikâyetleri Yönetim Sistemi Belgesi ile tescillenmesi bu çalışmaların bir sonucudur.

GÜNEŞ SİGORTA, 60 YILDIR
PAYDAŞLARINA DEĞER YARATMAK VE
EN ÇOK TERCİH EDİLEN ŞİRKET OLMAK
VİZYONUyla HİZMET VERİYOR.



60 GÜNEŞ
Yıl SİGORTA
"Hayat daha kolay"

DÜNDEN BUGÜNE GÜNEŞ SİGORTA

1957

- Güneş Sigorta kuruldu. Yangın, Nakliyat ve Kaza Sigortaları branşları açıldı.

1959

- Hayat Sigortaları branşı kuruldu.

1969

- Türkiye'nin ilk Mühendislik Sigortaları branşı kuruldu.

1974

- Ziraat Sigortaları branşı kuruldu.

1980

- İstanbul Bankası'nın hissesi Ziraat Bankası'na geçti.

1986

- Güneş Sigorta Spor Kulübü kuruldu.

1991

- Güneş Sigorta'nın %30 hissesi GAN'a satıldı.

1992

- Güneş Sigorta Bayan Voleybol Takımı, Bayanlar Voleybol Ligi Türkiye Gençler Şampiyonu oldu.

1993

- Güneş Sigorta Bayan Voleybol Takımı, Bayanlar Voleybol Ligi Türkiye Şampiyonu oldu.

1994

- Güneş Sigorta %15 hissesini halka arz etti.

1997

- ISO 9000 Kalite Yönetim Sistemi uygulamasına geçildi.

1998

- Groupama'nın GAN'ı satın almasıyla Güneş Sigorta'nın %30 hissesi Groupama International'a geçti.

1999

- Güneş Sigorta, sektörüne öncülük ederek Hukuksal Koruma Sigortası branşını açtı.

2000

- VakıfBank Spor Kulübü ile Güneş Sigorta Spor Kulübü birleşti.
- VakıfBank Güneş Sigorta Spor Kulübü Küçük Bayanlar Jimnastik Takımı, Türkiye Şampiyonu oldu.

2001

- Sağlık (Hastalık) Sigortası branşı açıldı.
- Sektörde ilk kez "Acente Konseyi" uygulaması başlatıldı.

2002

- Mini Onarım Hizmeti kapsamında Autoking ile sektörde ilk işbirliği gerçekleştirildi.
- VakıfBank Güneş Sigorta Bayan Voleybol Takımı, Bayanlar Voleybol Ligi Türkiye Gençler Şampiyonluğu'nu elde etti.

2003

- Karayolları Motorlu Araçlar Mali Sorumluluk Sigortası ve Kredi Sigortası branşları kuruldu.
- Bireysel emeklilik dönüşüm izni alınarak Vakıf Emeklilik kuruldu.
- Kasko Ekstra ve hologramlı poliçe gibi öncü uygulamalar hayata geçirildi.
- ISO 9001:2008 Kalite Yönetim Sistemi uygulanmaya başladı.

2007

- Kuruluşunun 50. yılını kutlayan Güneş Sigorta pazardaki payını %6,85'e çıkararak 5. sıraya yükseldi.
- Güneş Sigorta Yelken Kulübü kuruldu.

2008

- Güneş Sigorta, Active Academy tarafından düzenlenen Sigorta Zirvesi'nde Kurumsal Sosyal Sorumluluk Ödülü'nü aldı.

2009

- Hayat Sigortaları branşı Vakıf Emeklilik'e devredildi.
- Özel acente sayısı 1.800'e yükseldi.
- Güneş Sigorta, elektriğinin bir kısmını kendi üretmek üzere Genel Müdürlük binasında güneş enerjisi santrali kurdu.
- Banka şubeleri için Sigorta Merkezi Satış Destek Ekibi kuruldu.

2010

- ISO 10002:2004 Müşteri Şikâyetleri Yönetim Sistemi Belgesi alındı.
- Seralarda don riskine karşı “Erken Uyarı Sistemi” Türkiye’de ilk kez hizmete sunuldu.
- Sigorta sektörünün en büyük IT projesi olan Pusula ile ilk poliçe üretildi.
- Sağlık Provizyon Merkezi kuruldu.
- GüneşNet acenteleri ile intranet bağlantısı sağlandı.

2011

- Birleşmiş Milletler Küresel İlkeler Sözleşmesi (Global Compact) imzalandı.
- Güneş Sigorta personelinin kurumsal iletişim platformu GüneşİM hizmete girdi.
- Türkiye’deki 55 bin mikrokredi sahibi MikroSigorta kapsamına alındı.

2012

- Yeni IT sistemi Pusula’ya tam geçiş sağlandı.
- Dört yıllık sözleşme ile THY’nin 200’e yakın uçağı, yolcuları ve 16.000 çalışanı sigortalandı.
- Facebook ve Twitter üzerinden aktif olarak iletişim yapılmaya başlandı.
- Türkiye’de ilk defa elektrikli araçları, bataryalarıyla birlikte sigortalayan Yeşil Kasko pazara sunuldu.
- Türkiye Sigorta Birliği’nin yayınladığı Sigortacılık Etik İlkeleri benimsendi.

2013

- Rekabet Kanunu ilkeleri benimsendi.
- “Güneş Sigorta Facebook Sigortası” uygulaması ve “Güneşi Yakala” yarışmasıyla sosyal medya iletişimine hız verildi.
- Dar gelirlili vatandaşlara yönelik MikroKonut Sigortası, bir sosyal sorumluluk projesi olarak hizmete sunuldu.
- MikroSigorta ürünü, Avrupa Kurumsal Sosyal Sorumluluk Ödül Programı kapsamında birincilik ödülü kazandı.
- Özgün iş zekâsı ve veri ambarı projesi Armada hayata geçirildi.
- Güneş Sigorta 1 milyar liralık prim barajını aştı.

2014

- Kurumsal web sitesi, internete giriş yapan tüm cihazlara uygun olarak yenilendi ve ziyaretçilere kolayca işlem yapabilme özgürlüğü sağlandı.
- Acentelere Güneş Puan uygulamasıyla yurtdışı seyahati kazanma imkânı sunuldu.
- Yabancı Uyruklulara Sağlık Sigortası (YBU) poliçeleri e-acenteden üretilmeye başlandı.

2015

- Güneşim Tamamlayıcı Sağlık ve İksir ürünleri satışa sunuldu.
- Hukuksal Koruma ürünü satışa sunuldu.
- Maden çalışanlarının çalışma risklerine karşı Maden Çalışanları Zorunlu Ferdi Kaza Sigortası ürünü satışa sunuldu.
- Tahsilat, hasar ve muhasebe işlemlerinde (Kıbrıs Bölge Müdürlüğü hariç) merkezileşme çalışmaları tamamlandı.

2016

- Şirket internet sitesi üzerinden poliçe teklif ekranı oluşturuldu.
- Çıkarılmış sermaye 150.000.000 TL’den 270.000.000 TL’ye çıktı.

2017

- Ortaklarından Groupama SA, yeniden organizasyon ile Şirket hisselerinin tamamını Groupama Holding Filiales et Participations’a devretti.
- Tıbbi Sigortalar Havuzu sektör yöneticisi oldu.
- Sektördeki 60. yılını kutladı.
- Güneş Sigorta Muafiyetli Genişletilmiş Kasko ve Pert Kasko ürünleri satışa sunuldu.
- Acil sağlık problemlerine güvence sağlayan Cankurtaran Sigortası ürünü banka kanalı ihtiyaçlarına uygun olarak yenilendi.

TEMEL İLKELERİMİZ

Erişilebilirlik: Şirketimiz tarafından sunulan çeşitli iletişim kanallarıyla müşterilerimiz şikâyetlerini, bilgi taleplerini, öneri ya da memnuniyetlerini kolay bir şekilde iletmekte ve şirketimize erişim sağlayabilmektedir.

Bilgiye Ulaşılabilirlik: Müşterilerimiz talep ettikleri bilgiye en kısa zamanda ve en hızlı şekilde ulaşabilmektedir.

Hızlı Geri Bildirim: Müşterilerimiz tarafından iletilen tüm başvuruların en kısa sürede cevaplandırılması başlıca önceliklerimiz arasında yer almaktadır.

Çözüm Odaklılık: Müşterilerimizin ihtiyaçları doğrultusunda hızlı ve etkin çözümler üretilmektedir.

Objektiflik: İletilen tüm başvurular objektif bir çerçevede ele alınarak değerlendirilmekte, çözüm sürecinde objektiflik kriterleri göz önünde bulundurulmaktadır.

Gizlilik: Müşteri başvuruları esnasında elde edilen kişisel bilgilerin kullanımı yasalarla sınırlı olup gizlilik prensibine bağlı kalmaktadır.

Müşteri Odaklılık: Müşterilerimize en iyi hizmeti verebilmek ve müşteri beklentilerini en yüksek düzeyde karşılamak için müşteri odaklı yaklaşım benimsenmiştir.

İnisiyatif Kullanma: Müşterilerimizin ihtiyaçlarını en kısa sürede karşılayabilmek ve müşteri memnuniyetini en yüksek düzeyde tutmak için çalışanlarımız gerekli durumlarda inisiyatif kullanarak karar alma yetkisine sahiptir.

Müşterinin Sürece Katılımı: Müşterilerimiz, ilettikleri başvuruların değerlendirme, çözüm aşamalarıyla ilgili en etkin şekilde bilgilendirilmekte ve bu şekilde sürece aktif olarak katılımları sağlanmaktadır.

Denetime Açıklık: Müşterilerimiz tarafından yapılan başvuruların değerlendirilmesi, çözüm aşamaları, durum kodları ve sonuçları raporlanmakta ve izlenmektedir.

Kurum İçi Bilgilendirme: Şirketimizde müşteri ilişkilerine ait faaliyetler kurum genelinde paylaşılmakta ve takip edilmektedir.

Sürekli İyileştirme: Müşterilerimizden gelen öneri ve düşünceler titizlikle değerlendirilmekte ve sürekli iyileştirme çalışmaları kapsamında kaynak olarak kullanılmaktadır.

Profesyonel Yaklaşım: Şirketimiz, profesyonel kadrosuyla ve profesyonel bir yaklaşımla müşterilerimizin taleplerine yanıt vermektedir.

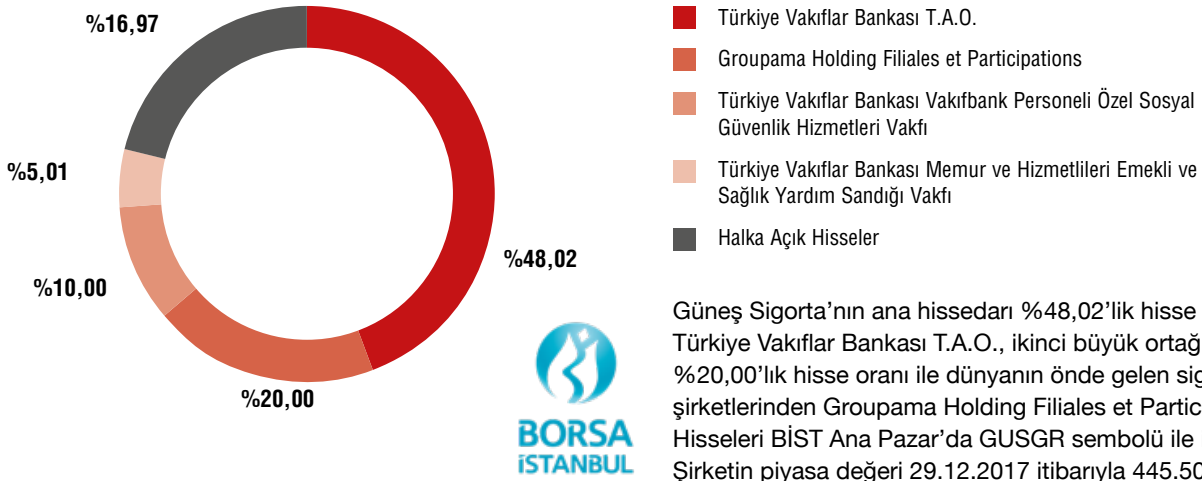
**ÇÖZÜM ODAKLILIK, ERİŞEBİLİRLİK, HIZLI GERİ BİLDİRİM,
OBJEKTİFLİK GİBİ TEMEL İLKELER GÜNEŞ SİGORTA'YI 60 YILA
TAŞIYAN EN ÖNEMLİ DEĞERLER...**

60 GÜNEŞ
Yıl SİGORTA
"Hayat daha kolay"

ORTAKLIK YAPISI VE ÖZET FİNANSAL BİLGİLER

SERMAYE VE ORTAKLIK YAPISI

ORTAKLAR	PAY ORANI (%)	PAY TUTARI (TL)
Türkiye Vakıflar Bankası T.A.O.	48,02	129.642.843,97
Groupama Holding Filiales et Participations	20,00	54.000.000,00
Türkiye Vakıflar Bankası Vakıfbank Personeli Özel Sosyal Güvenlik Hizmetleri Vakfı	10,00	27.000.000,00
Türkiye Vakıflar Bankası Memur ve Hizmetlileri Emekli ve Sağlık Yardım Sandığı Vakfı	5,01	13.527.000,00
Halka Açık Hisseler	16,97	45.830.156,03
TOPLAM	100	270.000.000,00



İŞTİRAKLER

İŞTİRAKLERİMİZ	GÜNEŞ SİGORTA'NIN SERMAYEYE İŞTİRAKİ (BİN TL)	GÜNEŞ SİGORTA'NIN SERMAYEDEKİ PAYI (%)	İŞTİRAKİN SERMAYESİ (BİN TL)
Vakıf Emeklilik A.Ş.	9.832	37,10	26.500
Türk P ve I Sigorta A.Ş.	1.000	16,67	6.000
Vakıf Finansal Kiralama A.Ş. (HA)	13.615	15,65	87.000
Vakıf Faktoring Hizmetleri A.Ş.	3.070	13,71	22.400
Vakıf Menkul Kıymetler Yatırım Ortaklığı A.Ş. (HA)	2.200	11,00	20.000
Vakıf Pazarlama ve Ticaret A.Ş.	2.952	9,76	30.241
Tarım Sigortaları Havuz İşletmesi A.Ş.	346	4,00	8.655
Vakıf İnşaat Restorasyon ve Ticaret A.Ş.	1.004	2,92	34.330
Vakıf Enerji ve Madencilik A.Ş.	1.504	1,77	85.000
Vakıf Gayrimenkul Yatırım Ortaklığı A.Ş. (HA)	3.709	1,74	213.000
Taksim Otelcilik A.Ş.	4.790	1,43	334.257
Vakıf Yatırım Menkul Değerler A.Ş.	88	0,25	35.000
TOPLAM	44.110		

BAŞLICA FİNANSAL GÖSTERGELER

FİNANSAL GÖSTERGELER (BİN TL)	2017	2016
Aktif Büyüklüğü	2.167.689	1.739.462
Yükümlülükler Toplamı	1.490.090	1.239.968
Ödenmiş Sermaye	270.000	270.000
Özkaynaklar	677.599	499.494
Prim Üretimi	1.660.979	1.372.978
Brüt Ödenen Hasarlar	(839.528)	(757.106)
Faaliyet Giderleri	(223.530)	(205.556)
Yatırım Gelirleri	173.062	82.850
Yatırım Giderleri	(156.095)	(89.647)
Yatırım Kârı	16.967	(6.797)
Teknik Bölüm Dengesi	27.875	21.292
Net Kâr	26.493	(48.066)

FİNANSAL ANALİZ ORANLARI

SERMAYE YETERLİLİĞİNE İLİŞKİN ORANLAR	2017 (%)	2016 (%)
Yazılan Primler/Özkaynaklar	245	275
Özkaynaklar/Toplam Aktifler	31	29
Özkaynaklar/Teknik Karşılıklar (Net)	60	53

AKTİF KALİTESİ VE LİKİDİTEYE İLİŞKİN ORANLAR	2017 (%)	2016 (%)
Nakit Oranı	60	55
Likidite Oranı	91	88
Cari Oran	99	97
Prim ve Reasürans Alacakları/Toplam Aktifler	21	22
Acente Alacakları/Özkaynaklar	33	41

FAALİYET ORANLARI	2017 (%)	2016 (%)
Konservasyon Oranı	53	55
Ödenen Hasarlar/(Ödenen Hasarlar + Muallak Hasar)	41	45

KÂRLILIK ORANLARI	2017 (%)	2016 (%)
Hasar/Prim Oranı (Net)	82	82
Yatırım Kârı/Yazılan Primler	1	-0,5
Net Kâr/Yazılan Primler	2	-4
Net Kâr/Özkaynaklar	4	-10

YÖNETİM KURULU BAŞKANI'NIN MESAJI

60. YILIMIZA YAKIŞIR ŞEKİLDE 2017 YILINI BAŞARIYLA TAMAMLAMAMIZDA PAY SAHİBİ OLAN, BAŞTA ORTAKLARIMIZ OLMAK ÜZERE, BÜYÜK BİR ENERJİ VE AZİMLE ÇALIŞAN GÜNEŞ SİGORTA ÇALIŞANLARINA, ÜRÜNLERİMİZİ ÜLKEMİZİN HER KÖŞESİNE ULAŞTIRAN DEĞERLİ ACENTELERİMİZE, BROKERLERİMİZE, BANKA KANALIMIZA VE DESTEKLERİ İLE HEP YANIMIZDA OLAN TÜM PAYDAŞLARIMIZA, **YÖNETİM KURULUMUZ VE ŞAHSİM ADINA TEŞEKKÜRLERİMİ SUNARIM.**

Değerli Paydaşlarımız,

2017 yılı, hem dünya hem de Türkiye ekonomisi için büyümenin artarak sürdüğü bir yıl oldu. Artan yatırım ve ticaretteki gelişmelerin etkisiyle, bir önceki yılın ikinci yarısından itibaren gözlemlenen büyüme ivmesi daha da yukarıya taşındı. Küresel alanda artan jeopolitik risklere rağmen finansal koşullardaki iyileşme, destekleyici politikalar ve emtia fiyatlarındaki yükseliş dünya ekonomisini yıl tahminlerinin üzerine büyüttü.

Bu olumlu gidişat doğrultusunda Dünya Bankası Küresel Ekonomik Görünümü Ocak 2018 Raporunda, dünya ekonomisi için 2017 büyüme tahminini %2,7'den %3'e çıkardı. 2018 büyüme tahminini ise revize ederek %3,1'e yükseltti. 2017 yılında her ne kadar büyüme eğrisi gözlemlense de dünyanın hemen her bölgesinde yaşanan jeopolitik gerilimler ve düşük verimlilik dünya ekonomisini baskılamaya devam etti.

Türkiye ekonomisi ise 2017 yılında dünya ekonomisindeki büyüme ivmesini biraz daha yukarıya taşıdı. Türkiye, yılın 3.

çeyreğinde %11,1 büyüme performansı ile G20 ülkeleri arasında en hızlı büyüyen ülke oldu. Kamunun Kredi Garanti Fonu (KGF) başta olmak üzere reel ekonomiyi canlandırmaya yönelik adımları ve yatırımları, yılın ikinci yarısından itibaren olumlu sonuçlar vermeye başladı. Son altı yılın en yüksek büyüme performansını sergileyen ekonomimizin önümüzdeki dönemde de güçlü bir büyüme ivmesi sergileyebileceği öngörülmüyor. Bu gelişmeler ve öngörüler neticesinde OECD, Küresel Ekonomik Görünüm Kasım 2017 Raporu'nda Türkiye'nin 2017 yılı büyüme tahminini revize ederek %3,4'ten %6,1'e yükseltti. 2018 büyüme tahminini ise %3,5'ten %4,9'a revize etti. Yapısal reformlardaki ilerleme, enflasyon ve mali şeffaflık özel sektör yatırımlarına oldukça olumlu katkılar yaptı. Bu katkının önümüzdeki yıl artarak devam edeceğini düşünüyorum.

Ülkemizin en önemli sektörlerinden biri olan sigorta sektörü ise, 2017 yılını yoğun bir gündem ile geçirdi. Yıl içinde meydana gelen katastrofik olayların hasar etkisine rağmen sigorta sektörü, toplam prim üretimini %15 artırarak, 46,5 milyar TL prim



üretti. Yılın üzerinde en fazla tartışma yaşanan ve kamunun yaptığı düzenlemeyle havuz sistemiyle yürütülen trafik branşında ise 12 aylık üretim 12,2 milyar TL oldu.

Sigorta sektöründe büyümede en fazla dikkat çeken branş ise Tamamlayıcı Sağlık Sigortaları oldu. Sigorta penetrasyonunun artışına önemli ölçüde katkı sağlayacak olan Tamamlayıcı Sağlık Sigortası, 2017 yılında reel olarak %113,9 oranında büyüdü ve bu alandaki üretim 493 milyon TL'yi aştı.

Trafik sigortalarında havuz sisteminin etkisiyle oluşan olumlu etki ve sağlık, ferdi kaza, nakliyat, mühendislik gibi branşlardaki büyüme dolayısıyla, 60. yılımızı kutladığımız 2017 yılında, hedeflerimizi başarıyla gerçekleştirmenin onurunu yaşıyoruz. Bu yıl da dengeli portföy ve sürdürülebilirlik odaklı stratejimiz doğrultusunda çalışmalarımızı şekillendirerek, ürün çeşitliliğimizi artırmaya devam ettik. Kasko ürün grubunda oluşturduğumuz sigortalılara geniş seçenek sunan; Muafiyetli Kasko ve Pert Kasko ürünlerimizin benimsendiğini görmekten memnuniyet duyuyoruz.

60 yıllık tarihi boyunca değişimin öncülüğünü yapmış bir şirket olarak, varlıklarımızın ve değerlerimizin güvencesi olmak bizler için büyük bir gurur kaynağıdır. Ana sermayedarımız VakıfBank'ın desteği ve gücüyle, bireysel ve kurumsal riskleri sigortalarken, toplumumuza katma değer yaratmaya 2018 yılında da devam edeceğiz.

60. yılımıza yakışır şekilde 2017 yılını başarıyla tamamlamamızda pay sahibi olan, başta ortaklarımız olmak üzere, büyük bir enerji ve azimle çalışan Güneş Sigorta çalışanlarına, ürünlerimizi ülkemizin her köşesine ulaştıran değerli acentelerimize, brokerlerimize, banka kanalımıza ve destekleri ile hep yanımızda olan tüm paydaşlarımıza, Yönetim Kurulumuz ve şahsım adına teşekkürlerimi sunarım.

Saygılarımla,

YAKUP ŞİMŞEK
Yönetim Kurulu Başkanı

GENEL MÜDÜR'ÜN MESAJI

ŞİRKETİMİZİN BİR ÖNCEKİ YILA KIYASLA TOPLAM AKTİFLERİ %25 ARTIŞLA 2 MİLYAR 167 MİLYON 689 BİN TL OLURKEN, TOPLAM ÖZKAYNAKLARIMIZ İSE 677 MİLYON 599 BİN TL OLDU. 2017 YILINDA; BEDENİ HASARLARIN UZAYAN MAHKEME SÜREÇLERİ VE TRAFİK SİGORTALARI NEDENİYLE YAZILAN ZARARIN ETKİLERİNİ SİLMEME BAŞLAYARAK, **ŞİRKETİMİZİ BÜYÜTMEME VE TÜM PAYDAŞLARIMIZ İÇİN KATMA DEĞER ÜRETMEYE DEVAM ETTİK.**

Değerli Paydaşlarımız,

Oldukça yoğun ve zorlu bir yılı geride bırakan sigorta sektörü, büyümeye ve ekonomiyi desteklemeye 2017 yılında da devam etti. Sektör, dünya genelinde artan jeopolitik ve katastrofik risklere rağmen, %15 artış ile 46,5 milyar TL prim üretti.

Sigorta sektörü kendi içinde dinamik bir sektör... 2017 yılı da sektör açısından oldukça hareketli geçti. Geride bıraktığımız yıl, bir süredir çözümlenemeyen sektörel sıkıntılarla ilgili umut verici gelişmeler yaşandı. Trafik sigortalarındaki "Havuz Sistemi" yıla damgasını vuran gelişmelerden biri oldu. Bu çerçevede tüm sektörün 2017 yılını; önemli ve sigorta sektörünün yapısını sağlamlaştıran gelişmelerin yaşandığı bir sene olarak hatırlayacağını düşünüyorum.

"Büyüme sürecindeyiz"

Şirketimizin bir önceki yıla kıyasla toplam aktifleri %25 artışla 2 milyar 167 milyon 689 bin TL olurken, toplam özkaynaklarımız ise 677 milyon 599 bin TL oldu. Ana hissedarımız VakıfBank ile banka sigortacılığı alanında sürdürdüğümüz başarılı işbirliği sayesinde, toplam prim üretimimiz ise %21 artışla 1 milyar 660 milyon 979 bin TL oldu. Zorunlu Trafik Sigortası Tavan Fiyat Uygulaması trafik branşındaki sonuçlarımıza olumlu yansıdı.

2017 yılında; bedeni hasarların uzayan mahkeme süreçleri ve trafik sigortaları nedeniyle yazılan zararın etkilerini silmeye başlayarak, şirketimizi büyütme ve tüm paydaşlarımız için katma değer üretmeye devam ettik. Güneş Sigorta ailesi olarak, son 10 yılda yaptığımız yapısal reformların olumlu yansımalarını 60. kuruluş yılımızı geride bıraktığımız 2017 yılında almaya başladık. 2018 yılı ise; Güneş Sigorta'nın tecrübesi, yenilikçiliği ve müşteri odaklı hizmet anlayışıyla daha da büyüyeceği ve güçleneceği bir yıl olacak.

"Odağımız bilginin dijitalleşmesi"

Dünya büyük bir dijital dönüşümden geçiyor. Fakat bu değişim sadece mobil platformlardaki inovatif adımlar olarak görülmemeli. Büyük bir yapısal değişimden söz ediyoruz. Bu tarihi değişimin ilk adımı bilginin dijitalleşmesi olmalıdır. Şirketimiz; bu bilinçle 10 sene önce attığı adımlar neticesinde şimdi, tüm bilgilerini ölçülebilir ve işlenebilir olarak tutuyor. Dijitalleşmenin önemli bir basamağı olan mobil uyumlu çalışma organizasyonu için ise çalışmalarımız son hızla devam ediyor. Hem sektör hem de Güneş Sigorta için 2018 yılında ses getireceğine inandığımız bir diğer gelişme ise Banka Sigortacılığı alanında iştiraki olduğumuz VakıfBank ile olan işbirliğimizi daha da artırmamız olacaktır. Ana sermayedarımız VakıfBank'ın desteğiyle 2018 yılında banka sigortacılığında daha da büyüyecek ve bu kanalı geliştirmeye devam edeceğiz.



“Hayatı kolaylaştırmak için varız!”

2017 yılında olumlu gelişmelerin yanında büyük hasar olayları da yaşadık. Amerika’da yaşanan kasırgalar, Meksika’da yaşanan deprem ve ülkemizde yaşanan doğa olayları, sigortalı olmanın gerekliliğini bir kez daha ortaya koyarken, biz sigorta şirketleri için de önemli bir sınav oldu. Ülke bazında değerlendirilecek olursak; yaşanan sel ve dolular sebebiyle yüksek miktarda hasar ödediğimiz, sigortalılarımızı mağdur bırakmamanın haklı gururunu yaşadığımız bir yıl oldu.

Kuruluşumuzun 60. yılında şirket mottomuzu da hizmet anlayışımızı daha iyi ortaya koyacak şekilde yeniledik. 2017 yılında Güneş Sigorta Ailesinin mottosunu sigortalılarımızın hayatına artı değer katmak ve hayatlarını kolaylaştırmak vizyonumuzdan hareketle “Hayat Daha Kolay” olarak belirledik.

“Toplumsal sorumluluklarımızın bilincindeyiz”

Güneş Sigorta Ailesi olarak, sektörel sorumluluğumuzun yanı sıra toplumsal vazifelerimizi de ön planda tutmaya 2017 yılında da özen gösterdik. Katıldığımız özgün sosyal sorumluluk projeleri ile hayatı hepimiz için kolaylaştırmayı sürdürdük. En önemli değerimiz olan çalışma arkadaşlarımızın yaşam kalitesini artırma amacıyla hayata geçirdiğimiz “Sağlıklı Yaşam Hareketi” ile kurumsal yapımız içerisinde yeni bir sinerji oluşturduk. Sağlığın yanı sıra sanat alanında da varlık

göstererek, bu sene de Sanat Galerimizde sanata ve sanatseverlere destek vermeyi sürdürdük. Diğer yandan mikrokredi ve yeşil kasko gibi inovatif ürünlerle de topluma fayda sağlayan uygulamaları geliştirmeye devam ettik.

2017 yılında Güneş Sigorta’nın daha iyi bir noktaya gelmesi için emeklerini esirgemeyerek, özveriyle çalışan tüm çalışanlarımıza, verdiği destek ile geleceğe daha güçlü bakmamızı sağlayan ana hissedarımız Türkiye Vakıflar Bankası’na, ailemizin önemli bir parçası olan acentelerimize ve Güneş Sigorta’ya, gösterdiği güvenle şirketimizin yükselmesinde en önemli paya sahip olan tüm sigortalı ve paydaşlarımıza en içten teşekkürlerimi sunuyorum.

Saygılarımla,

SERHAT SÜREYYA ÇETİN

Genel Müdür

2017 YILINDA EKONOMİK GÖRÜNÜM

TÜRKİYE EKONOMİSİ 2017 YILININ İLK ÜÇ ÇEYREĞİNDE GSYİH %7’NİN ÜSTÜNDE BİR ARTIŞ İLE GÜÇLÜ BİR EKONOMİK BÜYÜME YAŞAMIŞTIR. BU BÜYÜME, ÇOĞUNLUKLA EKONOMİK AKTİVİTEYİ ARTIRMAK İÇİN ALINAN POLİTİKA ÖNLEMLERİNİN VE 2016 YILINDAKİ KISMEN DÜŞÜK BÜYÜMENİN ETKİSİ SONUCU OLMUŞTUR.

Küresel ekonomi, 2017 yılında üretim aktivitelerinin ve ticaret hacminin artışı ile ılımlı büyüme seyrini sürdürdü. IMF (World Economic Outlook Update, January 2018) verilerine göre 2017 yılında büyümenin %3,7 seviyesinde olması bekleniyor. ABD’nin %2,3, Avro Bölgesi’nin %2,4, Japonya’nın ise %1,8’lik büyüme performansları ile 2016 yılında %1,7 olan gelişmiş ülke ekonomik büyüme oranının %2,3’e çıkacağı beklentisi, 2017 yılının gelişmiş ekonomilere yarar sağladığının göstergesidir. Çin ve Hindistan’ın da yer aldığı Asya ülkelerinin %6,5 büyümesi, gelişmekte olan ve yükselen ekonomiler grubuna yönelik genel büyüme tahmininin %4,7 olacağını göstermektedir.

Dünya ekonomisinde kısa vadeli risklerin azalması olumlu gelişme olarak görülürken, orta vadede gelişmiş ülkelerdeki düşük enflasyon, yükselen piyasa ekonomilerindeki finansal çalkantılar, küresel finansal şartların beklenenden hızlı sıkılaşması, korumacı politikalar, Kuzey Kore ve Ortadoğu kaynaklı artan jeopolitik riskler ve çeşitli bölgelerde yapılan seçim ve referandumlar nedeniyle yaşanan siyasi krizler 2018 yılında da risklerin devam edeceğini habercisidir. Tüm bu olumsuz tahminlere rağmen 2018 yılı için, küresel talepteki canlanma ve finansman koşullarındaki elverişli ortam ile büyümenin artarak devam edeceği tahmin ediliyor.

Aralık 2017’de ABD’de onaylanan Vergi Yasası ve uygulanacak vergi indirimlerinin işletmeleri yatırıma teşvik etmesi sebebiyle 2022 yılına kadar olumlu etkisinin görüleceği öngörülmektedir. Avro Bölgesi’ndeki yapısal reformların eksikliği, bazı ülkelerindeki özel ve kamu borçlarının yükü, krizlerin doğurduğu mali kırılganlık ve varlık balonlarının oluşma ihtimali ile birlikte,

düşük faiz oranları orta vadede Avro Bölgesi’nde gelişmekte olan risklerdir. İngiltere’nin Brexit kararı ve Almanya’daki seçimlere bağlı politik belirsizlik ve Avrupa Merkez Bankası’nın (ECB) parasal genişleme politikalarının yön verdiği Avro Bölgesi’nin 2018’de de benzer bir seyirle %2,2 seviyesinde büyümesi öngörülmüyor.

Emtia fiyatlarına olan hassasiyet, yapısal reform çabaları, mali kırılganlıklar ve gelişmekte olan bazı ülkelerdeki özel sektör borçluluğunun yüksek seviyelere ulaşmış olması gibi faktörler, gelişmekte olan ve yükselen ekonomileri daha fazla etkiliyor. Reel sektör ve bankacılık sektörü üzerindeki denetimlerini sıkılaştıran Çin’in dengeli büyüme performansını sürdürerek, 2018 yılında %6,6, oranında büyümesi bekleniyor. Küresel ekonominin önümüzdeki dönemde de ılımlı büyüme performansına devam etmesi öngörülmüşken, bu performansını sektöre uğratabilecek jeopolitik riskler, siyasi istikrarsızlar ve dış finansmana ihtiyaç duyan yükselen piyasa ekonomileri, küresel ekonomi açısından önemli riskler olarak yeni dönemde de yerlerini koruyacaktır.

2017’de Türkiye’de Ekonomik Seyir

Türkiye ekonomisi 2017 yılının ilk üç çeyreğinde GSYİH %7’nin üstünde bir artış ile güçlü bir ekonomik büyüme yaşadı. Bu büyüme, çoğunlukla ekonomik aktiviteyi artırmak için alınan politika önlemlerinin ve 2016 yılındaki kısmen düşük büyümenin etkisi sonucu olmuştur. 2017 yılının Kredi Garanti Fonu kaynaklı krediler ve finansal kolaylaştırma ile binlerce işletmeye Hazine garantili 200 milyar TL’nin üzerinde kredi aç-

ması büyüme tetikleyen faktörler arasındadır. Beyaz eşya ve mobilyaya vergi indirimleri, istihdama yönelik gelir vergisi ve sigorta teşvikleri de büyüme için çeken etkenlerdendir.

Üçüncü çeyrekte %11,1 büyüme performansı ile G20 ülkeleri arasında en hızlı büyüyen ülke olan Türkiye'nin, 2017 yılsonu itibarıyla %6,5-7 bandında büyüme yakalaması öngörülmektedir. Ülkemizin önümüzdeki dönemde az da olsa yavaşlayarak büyüme performansı sergilemesi beklenmektedir. Türkiye ekonomisi açısından 2017 yılında risk taşıyan başlıca gelişmeler; enflasyondaki artış eğilimi ve cari açık oldu. 2016 yılı sonunda %8,53 olan enflasyon oranı, 2017 sonunda %11,92 şeklinde gerçekleşti. 2003 yılından bu yana en yüksek yılsonu enflasyon oranına sahip olan bu rakam özellikle gıda fiyatlarında kendisini gösterdi. Maliyet baskısı ve TL değer kaybı nedeniyle enflasyon %11,9 seviyesine çıktı. TÜFE'nin 2018 yılının ilk çeyreğine kadar tek haneye inmesi beklenmemekle birlikte, yüksek GSYİH büyüme oranları, fiyat istikrarını sağlamak için Merkez Bankası'nın parasal duruşuna devam etmesi beklenebilir.

TL'deki değer kaybı paralelinde ithalat fiyatlarındaki hızlı artışın 2018 yılında aynı ölçüde gerçekleşmeyeceği öngörüsü, enflasyondaki gerilemeyeceği tahmin ediliyor. Dolar kurunun yıl içindeki hareketliliği TL değerinde düşüklüğe yol açmış olup, dolar kuru 3,41 TL-3,96 TL bantlarında yüksek volatitle hareket seyri gösterdi.

Merkez Bankası ise 2017 yılında fiyat istikrarı temel hedefi doğrultusunda, sıkı para politikasına devam etti. Piyasaları fonlamak için ağırlıklı olarak marjinal fonlama oranı ve Geç Likidite Penceresi (GLP) kullanıldı.

Merkez Bankası, yılsonuna doğru TL uzlaşmalı vadeli döviz satım ihalelerine başladı ve 1 Şubat 2018 tarihine kadar vadesi dolacak ihracat ve döviz kazandırıcı reeskont kredilerinin ödemelerinin TL olarak yapılabilmesine olanak tanıdı. Enflasyondaki yükseliş ve kurdaki hareketlilik nedeniyle fiyat istikrarını sağlamak ve sürdürmek amacıyla enflasyon beklentileri, fiyatlama davranışları ve enflasyonu etkileyen diğer unsurlardaki gelişmeler yakından izlenerek, para politikasındaki temkinli duruş sürdürülecektir.

DÜNYA VE TÜRK SİGORTACILIĞININ GENEL DURUMU VE BEKLENTİLER

KÜRESEL EKONOMİDEKİ İLİMLİ BÜYÜME PERFORMANSINA PARALEL SİGORTACILIK SEKTÖRÜ DE 2017'DE BÜYÜME İVMESİNİ KORUMUŞTUR. 2017 YILINDA GELİŞMİŞ EKONOMİLERDEKİ REEL PRİM ÜRETİMİ %2 BÜYÜMÜŞ, NOMİNAL BÜYÜME İSE %1,7'DEN %4'E YÜKSELMİŞTİR.

Yıl içerisinde küresel ölçekte yaşanan büyük çaplı doğal afetler (Harvey, Irma, Maria Kasırgaları, Meksika'daki Deprem, Kaliforniya Orman Yangınları) sektör genelinde prim fiyatlarını önemli ölçüde yükseltti ve genel kârlılık üzerinde önemli bir baskı yarattı. Swiss Re verilerine göre, küresel hayat sigortası prim üretimi bir önceki yıla kıyasla 0,7 puan artışla %3, küresel hayat dışı prim üretimi de aynı şekilde %3 seviyesinde gerçekleşmesi bekleniyor.

Küresel ekonomideki ılımlı büyüme performansına paralel olarak küresel hayat dışı prim üretiminin önümüzdeki dönemde %3, hayat prim üretiminin ise %4 seviyesinde gerçekleşmesi öngörülüyor.

2017 yılında gelişmiş ekonomilerdeki reel prim üretimi %2 büyümüş, nominal büyüme %1,7'den %4'e yükselmiştir. ABD'de motor priminde görülen güçlü büyümeyle birlikte sigorta pazarı %4,7 oranında büyürken Avrupa'da, Almanya, Fransa, İspanya ve İngiltere'de daha güçlü motor sigortaları üretimi prim büyümesini sağlamış, ancak İtalya'da devam eden yumuşamaya bağlı olarak büyümede düşüş olmuştur.

Gelişmekte olan piyasalar, 2017 yılında da küresel prim üretimi açısından hem hayat dışı hem de hayat sektörünün itici gücü olmayı sürdürdü. Bu kapsamda Asya pazarı gelişimini hızlı bir biçimde sürdürürken, Latin Amerika ve Afrika pazarları da petrol ve emtia fiyatlarındaki artışın etkisiyle gelişmeye devam etti. Gelişmekte olan bu piyasalardaki hayat dışı prim üre-

timi 2017'de %6 seviyesinde gerçekleşirken, hayat sigortası prim üretiminin %17 seviyesinde gerçekleşmesi öngörülüyor. Gelişmekte olan piyasaların önümüzdeki dönemde de büyüme ivmesini sürdürerek, hayat dışı prim üretimi 2018 ve 2019 yıllarında %9 seviyesinde; hayat prim üretiminde ise 2018 ve 2019 yılında ise %10 seviyesinde büyüme yakalaması bekleniyor. Dünya genelinde artış gösteren ulusal ölçekli korumacı önlemlerin önümüzdeki dönemde yükselen piyasalardaki sigorta sektörünü etkilemesi öngörülüyor.

Küresel hayat dışı sigorta sektörü öz sermaye kârlılığı %6'dan 2017 yılında %3'e düştü. Bu düşüşe neden olan en önemli faktör; gevşek underwriting koşulları, düşük yatırım gelirleri ve katastrofik kayıpların büyüklüğüdür.

Küresel Hasar Bilançosu

Doğal ve insan kaynaklı felaketlerden kaynaklanan toplam ekonomik kayıplar 2016'da 188 milyar dolar civarındayken, 2017 yılında 306 milyar dolar seviyesinde olacağı tahmin ediliyor. 2017'deki katastrofik felaketlerden kaynaklanan küresel sigortalı hasarı tahmini tutarı 136 milyar dolar olup, sigma rekorlarına göre 1970'den bu yana üçüncü en yüksek hasar seviyesidir. 136 milyar dolar sigortalı hasarın 131 milyar doları doğal felaketlerden, kalan 5 milyar doları ise insan kaynaklıdır. 306 milyar dolar ekonomik hasarın 300 milyar doları doğal felaketlerden, 6 milyar doları insan kaynaklı felaketlerden oluşmuş ve sigortalanamayan toplam tutar 170 milyar dolardır.



60 GÜNEŞ
Yıl SIGORTA
"Hayat daha kolay"

Türkiye Sigorta Sektöründe 2017

ABD'deki Harvey, Irma ve Maria kasırgaları, 2005 yılından sonra sigma verilerindeki ikinci pahalı kasırğa sezonu olarak kayda geçti. Bu felaketlere bağlı olarak 11 binin üzerinde insanın kaybolduğu ya da hayatını kaybettiği düşünülüyor.

2017 yılında küresel sigorta sektörünü kârlılık açısından etkileyen önemli doğal afetler yaşandı. Karayip Adaları ve ABD'de de etkili olan yıkıcı kasırgalar (Harvey, Irma, Maria Kasırgaları) ve Meksika'daki deprem 1 milyar dolar değerinde zarar verdi. Harvey Kasırgası sadece Houston çevresinde 30 bin kişiyi evsiz bıraktırken, 200 bin kişinin evini ve işyerini hasara uğrattı. Meksika'da yaşanan iki depremin yanı sıra kasırgaların etkisiyle 95 milyar dolar değerinde sigortalı hasarı ortaya çıktı. Kaliforniya'da ve Avrupa'nın güneyindeki ülkelerde yaşanan orman yangınları da sektörün küresel prim üretimini olumsuz yönde etkiledi. Hasar gören bölgelere yapılacak yeni poliçelerin sigorta fiyatlarında artışlar bekleniyor.

Insurtech, Big Data, Yapay Zekâ (AI), Şeylerin İnterneti (IoT), Blok Zincir, Telematik, İnsansız Hava Taşıtları ve Bulut Bilgi İşlem uygulamalarını kullanmayı içeren sigortacılıkta dijital teknolojinin uygulanmasını ifade eder. Dünya üzerinde örnekleri ile iki aşamalı uygulama alanları buluyor. İlk olarak çevrimiçi dağıtım, yani online portallar veya mobil kanallar vasıtasıyla geleneksel sigorta ürünlerinin satışı sağlandı. Bu eğilim, düzenleyici kuruluşların çevrimiçi araçların sigorta faaliyetlerini düzenleyen regülasyonları yayınlamaları ile hızlandı. İkinci aşama özellikle Big Data analitiği kullanarak, teknolojiye dayalı ürünleri yükseltme ve özelleştirme çözümleri sağladı. Telematik ve kullanıma dayalı sigorta ürünleri ile giyilebilir cihazlara dayalı kritik hastalık ürünleri gibi yeni ürünlerin geliştirilmesi örnekler arasında yer alır. Sigortacılar ve büyük teknoloji firmaları, özellikle veri analizini çevrimiçi ekosistemlerde yer alan riskleri karşılamak için yeni yaklaşımlar üzerinde çalışması ve araştırmalar yapması devam edecektir.

Türkiye sigorta sektörü, 2017'de kârlılığın ön planda olduğu bir faaliyet dönemini geride bıraktı. 2017 yılında toplam sigorta prim üretimi bir önceki yıla kıyasla % 15 oranında artarak 46 milyar 551 milyon 636 bin 714 TL oldu. Toplam prim üretiminin 39 milyar 707 milyon 553 bin 794 TL'lik kısmı hayat dışı branşlardan, 6 milyar 844 milyon 82 bin 921 TL'lik kısmı hayat sigortalarından elde edildi. Hayat dışı ve hayat branşlarının

daki artış sırasıyla %12 ve %35,8 olarak gerçekleşti. Enflasyon düşülerek reel değişim hesaplandığında ise sektörün prim üretiminde %2,7 büyüdüğü görülüyor. Reelde hayat dışında sektörün büyümediği görülürken, hayat branşı %21,4 oranında büyüdü.

Hayat dışı sektörün branş bazında üretimlerine baktığında, sektörde en büyük üretime sahip zorunlu Trafik branşında 12 aylık üretim tavan fiyat uygulaması ile 2016 yılına göre %0,03 artarak reel olarak %10,4 küçülerek 12,5 milyar TL seviyesinde gerçekleşti. Trafik poliçeleri ise %8 oranında arttı. Sektörün ikinci büyük branşı olan Kasko branşında 2017 yılında üretim 6,9 milyar TL olurken, 2016 yılına göre üretimi %12,1 oranında arttı. Üçüncü büyük branş olan Yangın branşında üretim 2017 yılında 5,7 milyar TL olurken, 2016 yılına göre üretimi %20 oranında arttı. DASK branşında 2017 yılında üretim 1 milyar TL olurken, 2016 yılına göre üretimi %16,6 oranında artarak enflasyon üzerinde büyüme gösterdi. Sektör üretiminin % 12,7'si Sağlık branşında olup, 2017 yılında 5 milyar TL prim üretilirken, 2016 yılına göre üretimi %19 oranında arttı. Genel Zararlar branşında 2017 yılında üretim 4,3 milyar TL, Kaza branşında 1,6 milyar TL, Genel Sorumluluk branşında 1 milyar TL prim üretimi gerçekleşti. Nakliyat, Finansal Kayıplar, Hukuksal Koruma, Su Araçları, Kredi, Hava Araçları Sorumluluk, Hava Araçları, Kefalet, Su Araçları Sorumluluk, Destek, Raylı Araçlar branşlarının 2017 yılı toplam üretimi 1,9 milyar TL'dir.

Tamamlayıcı sağlık ürünleri sektörü için yeni bir ürün olup poliçe üretiminin geçen yıla göre iki katından daha fazla artmış olması tamamlayıcı sağlık ürünü için şirketlerin ve sigortalıların önem vermeye başladığını ve sayılarını bunu desteklediğini söyleyebiliriz. Şöyle ki; 2016 yılında 206 milyon TL prim üretilen branşta 2017 yılındaki üretim 493 milyon TL'yi aştı. Trafik Sigortası Tavan Fiyat Uygulaması ile sektöre güvenini yitiren sigortalılar yeniden kazandırılmaya çalışıldı. Medyaya da yansıyan olumsuz görüş ve şikâyetler giderek azaldı.

Sektörel mevzuat açısından 2017 yılında ön plana çıkan başlıca gelişmeler içinde Zorunlu Trafik Sigortası Branşında Riskli Sigortalar Havuzunun kurulması da yer alıyor. Hasar riski yüksek araçlar ile taksi, minibüs, otobüs gibi araç gruplarındaki prim ve hasarın sigorta şirketleri arasında paylaşılması ile sektör üzerindeki maliyet baskısının azaltılması amaçlanıyor. Sektörün 2017 yılı içindeki Riskli Sigortalar Havuzu üretiminin 1 milyar 331 milyon TL'nin üzerinde olduğu tahmin edil-

mektedir. Havuzun ileriki yıllarda belirli bir üretim seviyesine gelerek gelişimi sonrasında asıl değerlendirme daha net yapılabilir.

2017 yılında eylül ayında zorunlu hale getirilen bir diğer uygulama da muallak tazminat karşılıklarının net nakit akışlarının iskonto edilmesidir. Eylül 2017’de sektör tarafından yazılan toplam iskonto 3,4 milyar TL tutarındadır. Aynı dönem gelir tablosuna iskonto tutarının toplam net etkisi ise 1,5 milyar TL olup muallak hasar değişim tutarında düşüş ile özellikle trafik sigortası üzerindeki zararın düşürülmesi yönünde etkili olmuştur.

Şirketlerin dengeli yapıda üretim yapmaları sigortacılık branşlarında yetkinlik ve sorumluluklarının genişliğini gösteren önemli bir ölçüt olurken, aynı zamanda belirli bir ürüne bağlı olarak üretim yapılması ilgili ürünün riskinin yüksek olması durumunda, hasar ödeme gücünü, sermaye yeterliliği rasyosunun zayıflaması, mali bünyede güçlük gibi konularda problemler çıkarabilir. 2017 yılında yaşanan önemli gelişmelerden bir diğ-

ri ise dijitalleşme ve süreçlerin dijital dönüşümü çalışmalarının sektörünün genelinde etkin hale gelmesi oldu. Yeni teknolojiler, yeni dağıtım modelleri, değişen müşteri davranışları gibi etkenler tüm sektörleri olduğu gibi sigorta sektörünü de değişime zorluyor. İçinde bulunduğumuz dijital çağın gereklerine uymak sigorta sektörü için de gereklilik arz ediyor. Özellikle mobil uygulamalar ve etkin sosyal medya kullanımı bu alanda markaların fark yaratmasına neden oluyor. Bu noktadan hareketle sektör 2017 yılında bu alanda önemli yatırımlar yaptı ve bu yatırımlarını 2018 yılında da sürdürmeye devam edecek. Mobil kanallar üzerinden satış, müşteri ilişkileri yönetimi ve müşteri deneyimi çalışmaları dijital dönüşümde öne çıkacak çalışmalarının başında geliyor. Pek çok kanalla entegre olabilen akıllı sistemler, mobilite, acentelerin dijitalleşmesi 2018 yılında sigorta sektörünün gündeminde önemli yer tutacak.

Hazine branşları bazında, önceki dönem karşılaştırılmalı 2017 yılı sektör prim üretim sonuçları aşağıdaki tabloda yer almaktadır:

BRANŞLAR (BİN TL)	2017	PAY (%)	2016	PAY (%)	ARTIŞ (%)	REEL ARTIŞ (%)
KAZA	1.682.317	4,2	1.431.583	4,0	18	5
HASTALIK/SAĞLIK	5.028.211	12,7	4.226.078	11,9	19	6
KARA ARAÇLARI	6.916.181	17,4	6.170.691	17,4	12	0
RAYLI ARAÇLAR	11,07	0,0	11,07	0,0	0,0	0,0
HAVA ARAÇLARI	114.153	0,3	105.544	0,3	8	-3,4
SU ARAÇLARI	218.148	0,5	177.524	0,5	23	10
NAKLİYAT	651.958	1,6	549.456	1,6	19	6
YANGIN VE DOĞAL AFETLER	5.745.991	14,5	4.827.636	13,6	19	6
GENEL ZARARLAR	4.355.445	11,0	3.498.931	9,9	24	11
KARA ARAÇLARI SORUMLULUK	13.037.799	32,8	12.931.210	36,5	1	-10
HAVA ARAÇLARI SORUMLULUK	131.775	0,3	128.611	0,4	2	-8
SU ARAÇLARI SORUMLULUK	26.402	0,1	22.117	0,1	19	7
GENEL SORUMLULUK	1.023.312	2,6	816.065	2,3	25	12
KREDİ	173.718	0,4	171.623	0,5	1	-10
KEFALET	50.021	0,1	30.392	0,1	65	47
FİNANSAL KAYIPLAR	325.760	0,8	234.861	0,7	39	24
HUKUKSAL KORUMA	225.033	0,6	123.119	0,3	83	63
DESTEK	1.319	0,003	2.535	0,01	-48	-54
HAYAT DIŞI TOPLAM	39.707.554	85,3	35.447.987	87,6	12	0,1
HAYAT	6.844.083	14,7	5.038.808	12,4	36	21
GENEL TOPLAM	46.551.637	100,0	40.486.795	100,0	15	3

Kaynak: www.tsb.org.tr

YASAL DÜZENLEMELER

Riskli Sigortalar Havuzu

Başbakanlık Hazine Müsteşarlığı tarafından hasar frekansı yüksek basamak ve/veya araç grupları için düzenlenen poliçelere ilişkin prim ve hasarın Trafik Sigortası branşında ruhsat sahibi tüm şirketlere dağıtılarak, riskin bazı şirket veya şirketler üzerinde yoğunlaşmasının engellenmesi ve bahsi geçen gruplarda yer alan araçların sigortasız kalmamasını teminen Riskli Sigortalılar Havuzu kurulmuştur. Kara Araçları Sorumluluk Sigortası Branşında ruhsatı olan tüm sigorta şirketleri Havuzun doğal üyesi olmuştur. Havuz faaliyetlerinin yürütülmesini sağlamak ve bu kapsamda üyelerinin uyması gereken kurallar Karayolları Motorlu Araçlar Zorunlu Mali Sorumluluk Sigortasında Tarife Uygulama Esasları Hakkında Yönetmeliğin Geçici 12. maddesine dayanılarak hazırlanmıştır. Havuzda toplanan prim ve ödenen hasarın Şirketler arasında paylaşımı iki aşamalı olarak sigorta şirketleri, Türkiye Sigorta Birliği (TSB) ve Sigorta Bilgi Merkezi (SBM) verileri dikkate alınarak Türkiye Motorlu Taşıt Bürosu (TMTB) tarafından %50'si Trafik branşında ruhsat sahibi olan üyeler arasında eşit olarak paylaşılır. Geriye kalan %50'lik kısım ise sigorta şirketinin son üç yıla ait bu branştaki piyasa payına göre hesaplanmıştır.

Muallak Tazminat Karşılığında Kaynaklanan Net Nakit Akışlarının İskonto Edilmesi

Hazine Müsteşarlığı tarafından yayımlanan 10.06.2016 tarihli ve 2016/22 sayılı "Muallak Tazminat Karşılığında Kaynaklanan Net Nakit Akışlarının İskonto Edilmesi Hakkında Genelge" ile şirketlerin iskonto hesaplama yapabileceği bildirilmiş iken Hazine Müsteşarlığı'nın 15 Eylül 2017 tarihli 2017/7 sayılı "Muallak Tazminat Karşılığında Kaynaklanan Net Nakit Akışlarının İskonto Edilmesi Hakkındaki 2016/22 Sayılı Genelgede Değişiklik Yapılmasına Dair Genelge" uyarınca Genel Sorumluluk ve Kara Araçları Sorumluluk branşlarında iskonto hesaplama zorunluluğu getirilmiştir. Buna göre Şirket 30 Eylül 2017 tarihi itibarıyla muallak tazminat karşılıklarına iskonto hesaplamaya başlamıştır.



Tıbbi Kötü Uygulamaya İlişkin Zorunlu Mali Sorumluluk Sigortasının Prim ve Hasar Paylaşım Yönetimi

2017/4 sektör duyurusu ile Tıbbi Kötü Uygulamaya İlişkin Zorunlu Mali Sorumluluk Sigortası'na ilişkin poliçe düzenlenmemesi kaynaklı sıkıntılarının giderilmesini teminen, 5684 sayılı Sigortacılık Kanunu'nun 12. maddesinin 1. fıkrasına istinaden, Başbakan Yardımcılığı makamından alınan 05.09.2017 tarih ve 22863 sayılı onay kapsamında prim ve hasarın paylaşımına ilişkin ekte yer alan esaslar belirtilmiştir. Söz konusu paylaşımına ilişkin işlemlerin Genel Sorumluluk Sigortası branşında ruhsatı olan Şirketimiz Güneş Sigorta A.Ş. tarafından yürütülmesine karar verilmiştir.

2017-2019 STRATEJİK YÖNELİMLER

GÜNEŞ SİGORTA 2017-2019 YILLARI ARASINDA ÇALIŞMALARINA YÖN VERMEK ÜZERE ŞEKİLLENDİRDİĞİ STRATEJİK PLAN KAPSAMINDA DÖRT STRATEJİK YÖNELİM BELİRLEMİŞTİR. BU DÖRT STRATEJİK YÖNELİM VE ALT BAŞLIKLARI ŞUNLARDIR;

Kârlılık

- Etkin Gider Yönetimi ve Maliyet Muhasebesine Geçilmesi
- Teknik ve Mali Kârlılığın Artırılması
- Etkin Tahsilat ve Nakit Akış Yönetimi
- Etkin Portföy Yönetimi ile Kârlı Branşlarda Büyüme

Operasyonel Verimlilik

- Sürekli Değişim ve Gelişim ile Operasyonel Verimliliğin Artırılması
- Sistem Desteği ve Standart Hale Getirilen Raporlamalar ile Etkin Risk Yönetimi ve Kontrol Mekanizmalarının Geliştirilmesi
- Manuel Yürütülen İş Süreçlerinin Dijital Ortama Taşınarak Ölçülebilir ve Raporlanabilir Hale Getirilmesi
- İşbirliği İçinde Planlı ve Organize Çalışma Ortamı Oluşturulması

Sürdürülebilir ve Dengeli Büyüme

- Banka Sigortacılığının Payının Artırılması
- Doğru, Dinamik ve Rekabetçi Fiyatlandırma ve Yalın Ürünler ile Kârlı Büyüme
- Etkin Kampanya Yönetimi
- İş ve Teknoloji Sürekliliğinin Sağlanması

Paydaş Memnuniyeti ve Bağlılığı

- Çalışan Bağlılığının ve Motivasyonunun Artırılması
- Müşteri, Acente ve Çözüm Ortaklarının Memnuniyeti ve Bağlılığının Artırılması
- Marka Bilinirliğinin Artırılması
- Müşteri ile Doğrudan İletişim Kanallarının Çağrı Merkezi Standardına Getirilmesi



GÜNEŞ SİGORTA'DA 2017 YILI

KÜRESEL EKONOMİDEKİ İLİMLİ BÜYÜME PERFORMANSINA PARALEL SİGORTACILIK SEKTÖRÜ DE 2017'DE BÜYÜME İVMESİNİ KORUMUŞTUR. 2017 YILINDA GELİŞMİŞ EKONOMİLERDEKİ REEL PRİM ÜRETİMİ %2 BÜYÜMÜŞ, NOMİNAL BÜYÜME İSE %1,7'DEN %4'E YÜKSELMİŞTİR.

ORGANİZASYONEL YAPILANDIRMA PROJELERİ

- Yeni ürün geliştirme ve mevcut ürün revizyon süreçlerinin başından sonuna kadar koordinasyon ve takibinin tek elden yürütülmesi amacıyla; Pazarlama Müdürlüğü altında Ürün Yönetimi Birimi kurulmuştur.
- Akdeniz Bölge Müdürlüğü'nün hibrit (karma) şekilde yapılandırılarak, acente ve finansal kaynakların aynı bölgeden takip edilmesi sağlanmıştır.
- Bedeni Hasar Yönetimi Müdürlüğü, oto ve oto dışı sigorta ürünlerine ait "Bedeni Hasar Yönetimi" sorumluluğu ile yapılandırılmıştır.
- Müşteri İlişkileri Birimi Pazarlama Müdürlüğü'nden ayrıştırılarak Müşteri İlişkileri Yönetimi Müdürlüğü kurulmuştur.
- Hasar dosyalarının doğru değerlendirilerek, suistimallerinin önlenmesi ve tespitine yönelik sistem kurulması amacıyla İç Kontrol ve Risk Yönetimi Müdürlüğü bünyesinde Hasar Suistimal Önleme Birimi kurulmuştur.
- Teknik ve Hasar Yönetimi Genel Müdür Yardımcılığı, Teknik Genel Müdür Yardımcılığı ve Hasar Yönetimi Genel Müdür Yardımcılığı olarak ayrıştırılarak, Oto Dışı Sigortalar Grup Müdürlüğü, Sağlık Sigortaları Grup Müdürlüğü, Oto Sigortaları Teknik Müdürlüğü, Aktüerya ve Veri Analiz Müdürlüğü, Reasürans ve Özel Riskler Müdürlüğü ve Nakliyat Sigortaları Müdürlüğü, Teknik Genel Müdür Yardımcılığı'na; Teknik ve Hasar Yönetimi Hukuk Müşavirliği, Hasar Kontrol ve Operasyon Müdürlüğü, Oto Dışı Sigortalar Hasar Yönetimi Müdürlüğü, Bedeni Hasar Yönetimi Müdürlüğü, Rücu Müdürlüğü ve Hasar Lojistik ve Tedarik Yönetimi Müdürlüğü, Hasar Yönetimi Genel Müdür Yardımcılığı'na bağlanmıştır.

YENİDEN YAPILANDIRILAN SÜREÇLER, SÜREÇ İYİLEŞTİRME VE BİLGİ İŞLEM UYGULAMALARI

Vakıf Emeklilik TSS Projesi

Şirketimiz ile Vakıf Emeklilik A.Ş. arasında yapılan işbirliği anlaşması çerçevesinde Vakıf Emeklilik tarafından Tamamlayıcı Sağlık Sigortası (TSS) ürününe ait tüm süreçlerin takip edilebileceği bir altyapı oluşturularak satış yapılabilmesi sağlanmıştır.

BKM Güvenli Çözüm Entegrasyon Projesi

Kredi kartı ile gerçekleştirilen tahsilat süreçlerinde kart bilgilerinin ilk altı ve son dört hanesi ve kart sahibinin TCKN bilgisi ile güvenli tahsilat yapılabilmesi sağlanarak, Şirketimizin PCI DSS denetimlerine ait yükümlülükleri azaltılmıştır. Aynı zamanda Şirketimiz müşterilerine karşı daha güvenli bir tahsilat imkânı sağlayarak müşteri memnuniyetini olumlu yönde etkilemiştir.

Sağlık Branşı Doküman Yönetim Sistemi Projesi

Sağlık Sigortaları Müdürlüğü süreçlerinde talep edilen ve kullanılan dokümanların Pusula sistemine entegrasyonu tamamlanarak, evrakların dijital ortama aktarılması gerçekleştirilmiş ve böylece operasyonel verimlilik artışı sağlanmıştır.

Satın Alma Uygulaması

Satın alma işlemlerinde matbu ve manuel yürütülen süreçler, bir uygulama aracılığıyla dijital ortama taşınmış ve Pusula ile entegrasyonu sağlanmıştır. Bu kapsamda satın alma talepleri kayıt altına alınmaya başlanmış ve form kullanımı kaldırılmıştır. Böylece hem operasyonel verimlilik sağlanmış hem de geçmiş satın almalara yönelik bilgi havuzu elde edilmiştir.



E-Fatura Projesi

Gelir İdaresi Başkanlığı'ndan iletilen e-faturaların Pusula sistemine otomatik olarak aktarılması sağlanmıştır. Daha önce manuel olarak yürütülmekte olan birimler arası fatura dağılımlarının çeşitli kurallara bağlı olarak otomatik dağıtılması sağlanmış ve süreç verimliliği artırılmıştır.

Arşiv Yönetimi Projesi

Proje kapsamında arşiv süreçleri incelenerek iyileştirilmeler gerçekleştirilmiş ve arşive gönderilecek dosyalar için barkod sistemine geçilmiştir. Böylece arşiv hizmetlerinin daha etkin ve verimli kullanılması sağlanmıştır.

Rücu-Hukuk Entegrasyonu Projesi

Şirketimizin Rücu ve Hukuk Müdürlüğü arasında dos-

ya takiplerinin etkin bir şekilde yapılabilmesini sağlayan süreçler oluşturularak uygulamaya aktarılması ile birimler arası verim artışına katkı sağlanmıştır.

Hasardan Dolayı Poliçe İptali Projesi

Hasar sebebi ile iptal edilmesi gereken poliçeler ile ilgili onay süreçleri kurgulanarak, bu süreçlerin Pusula üzerinden takip edilebilmesi sağlanmıştır.

Malvarlığı Dondurma ve Risk Grubu Tanımlanması Projesi

Yasal mevzuatlar çerçevesinde Güneş Sigorta Mevzuat ve Uyum Müdürlüğü tarafından takip edilen riskli müşteri tanımlama ekranları revize edilerek, risk kriterlerine göre parametrik tanımlamaların yapılabilmesi ve bu risk tipleri için Pusula üzerinden onay ve uyarı akışları kurgulanmıştır.

Reasürans Projesi

Reasürans Projesi ile reasürans anlaşma tanımlarının onay mekanizması kurgulanarak, reasürör ödeme süreçleri tasarlanmıştır. Tasarlanan süreçler ödeme sürecine entegre edilmiş ve "Excess of Loss" süreci için de anlaşmaların tanımlanması sağlanmıştır. Böylece ihtiyari reasürör ödeme süreçlerinin takip edilebilmesi ve düzenli yapılabilmesi sağlanmıştır.

Karma Ürünlerin Geliştirilmesi Projesi

Sağlık uygulamasının Pusula sistemine geçişiyle birlikte ortaya çıkan ihtiyaçlar doğrultusunda sağlık ve diğer branşlardaki teminatların aynı ürün içinde sunulacak şekilde geliştirilmesi tamamlanmıştır. Proje kapsamında oluşturulan paket poliçe ile çapraz satışın artırılarak şirketimizin müşteri portföyünü ve ürün çeşitliliğini artırmak hedeflenmektedir.

Orta Katman Uygulaması Sistem Yenileme Projesi

Şirketimizin temel sigortacılık uygulaması olan Pusula'nın altyapı bileşenlerinden olan sunucu sistemleri, orta katman yazılımlarında teknolojik güncelleme yapılarak yenilemeye gidilmiştir. Bu sayede artan sistem kaynağı ihtiyaçlarına daha çevik ve etkin bir şekilde

cevap verebilme imkânına sahip olunmuştur. Ayrıca Pusula sistemini kullanan tüm personel ve müşterilerimizi son güncel teknolojilerle donatılmış daha hızlı bir sistemle hizmet sunumu sağlanmıştır.

Sistem ve Altyapı Teknolojileri Yenileme Projeleri

Bilgi sistemleri mimarimizin temel bileşenlerinde yazılımsal ve donanımsal yenileme projeleri gerçekleştirilmiştir. Bu kapsamda sanallaştırma sistemi, sistem güvenliğinde kullanılan ürünlerde yatırım yapılarak teknolojik güncelleme sağlanmıştır.

Yönetim Bilgi Sistemleri ile Geliştirilen

Raporlama Projeleri

Acente Verimlilik Takip Sisteminin Kurulması Projesi ile verimli/verimsiz acenteler günlük olarak takip edilmeye başlanmıştır. Muallak listelerinin, ilgili birimlerce, günlük olarak daha efektif bir şekilde takip edilmesini sağlayacak raporlama sistemi kurulmuştur. Reasürans bazlı prim, ödeme ve muallak raporlamalar tamamlanarak, reasürör bazlı mutabakatların daha hızlı bir şekilde yapılması sağlanmıştır. İş zekâsı ürünlerinin son versiyonlarına geçişi yapılmıştır.



PAZARLAMA & SATIŞ FAALİYETLERİ VE KAMPANYALAR

Kârlı branşlarda ve ürünlerde artış ve büyüme stratejisi kapsamında, hedef ürünlerde dağıtım kanalları ve satış ekiplerine yönelik kampanya ve uygulamalar etkin olarak yönetilmiş ve takibi sağlanmıştır. 2017 yılında Ticari Yangın Uygulaması, Konut Kampanyaları, Ferdi Kaza Kampanyaları, Kasko Kampanyaları ve Tamamlayıcı Sağlık Sigortası Kampanyaları gerçekleştirilmiştir. Acentelerimizin portföy yapısı, kârlı branş üretimleri, yenileme oranları, kârlılık ve tahsilat kriterlerine göre yıllık olarak değerlendirilmesi sonucu belirlenen “Acente Kulüp” uygulamasına 2015 yılında başlanmış olup, acentelere ait oldukları kulüp üyeliğine bağlı olarak hasar ödemelerinde öncelik sağlama gibi özel hizmetler sunulmaktadır. 2017 yılında gerçekleştirilen kampanyalarda başarılı olan acentelerimiz için yurtdışı seyahat ödülleri düzenlenmiştir. 1 Şubat-31 Mart 2017 tarihleri arasında geçerli olan Konut Kampanyası'nda hedef üretimi gerçekleştiren acentelerimiz, eylül ayı içerisinde düzenlenen Riga (Letonya) gezisine katılmışlardır. Ayrıca 1 Nisan-31 Mayıs 2017 tarihleri arasında Ferdi Kaza hedef üretimleri gerçekleştiren acenteler, ekim ayı içerisinde düzenlenen Batum (Gürcistan) gezisine katılmaya hak kazanmıştır.

VakıfBank ile çalışılan Banka Sigortacılığı Projesi kapsamında Seyahat Sağlık, Trafik, Konut ve Dask poliçelerinde tam entegrasyon sağlanmış ve Banka personeli tarafından kendi ekranları aracılığı ile ilgili poliçelerin üretiminin yapılabilmesi sağlanmıştır. Kasko ürünü için test şubelerde poliçe operasyonu denenmekte ve 2018 yılının ilk ayında tüm şubelere yaygınlaştırılması planlanmaktadır. Banka kaynağından düzenlenen poliçeler için müşterilerin primlerini düzenli ödeme talimatı ile prim ödemesi yapabilmesine ilişkin entegrasyon tamamlanmış ve faaliyete geçmiştir. VakıfBank Kurumsal Şubeler için bankasürans üzerinden satılan sigorta ürünlerini tanıtıcı kitapçık yayımlanmıştır. Vakıflar Genel Müdürlüğü'ne ait kiralanabilir mülklerin sigorta edilmesine ilişkin olarak protokol imzalanmış, altyapı çalışmaları ile entegrasyon tamamlanmış ve sigortalama işlemi faaliyete alınmıştır.

YENİ ÜRÜN VE TARİFE GELİŞTİRME ÇALIŞMALARI

Cankurtaran Sigortası

Şirketimiz, sigortalılarımızın acil sağlık problemlerine güvence sağlamak adına Cankurtaran Sigortası'nı geliştirmiştir. Cankurtaran Sigortası, sigortalılarımızın

Dünya Sağlık Örgütü (WHO) tarafından belirlenmiş olan acil bir sağlık problemi ile karşılaşmaları durumunda, Türkiye Cumhuriyeti sınırları dâhilinde ve Sağlık Bakanlığı tarafından ruhsat verilmiş her tür özel veya resmi sağlık kuruluşunda yatarak ve/veya ayakta tedavisi için gerekli masraflarına limitler dâhilinde güvence sağlamaktadır.

Hediye İşsizlik Sigortası

Sigorta bilincinin yaygınlaştırılması ve sigorta ürünü sahipliğinin artırılması için farklı sektördeki şirketler ile işbirliği yapılmıştır. CK Boğaziçi Elektrik Perakende ve Satış A.Ş ile yapılan işbirliği kapsamındaki CK Boğaziçi abonelerinin karşılaşılabilecekleri riskleri teminat altına almak üzere fatura giderlerinin ödenmesi için Hediye İşsizlik Sigortası ürünü geliştirilmiştir.

İNSAN KAYNAKLARI UYGULAMALARI

Güneş Sigorta, çalışanlarının motivasyonunu artırmak, çalışanlarında takım ruhu ve aidiyet duygusu geliştirmek amacıyla 2017 yılında da çeşitli etkinlikler düzenlemiş ve çeşitli organizasyonlara katılmıştır.

“Teşekkür Ederim Uygulaması”

Güneş Sigorta çalışanlarının intranet portalı üzerinden “Takım Çalışması, Şeffaflık, Etkili İletişim ve Performans” kategorilerinde 1 ay süre içinde birbirlerine teşekkür etmesi şeklinde yapılandırılan “Teşekkür Ediyorum” uygulamasına 2017 yılında da devam edilmiştir. Ayrıca acenteler, acente intranet portalı üzerinden “Müşteri Odaklılık, Olumlu İş İlişkileri Kurma ve Hızlı ve Etkin Çözüm Üretme” kategorilerinde teşekkürlerini iletmiştir.

Güneş Sigorta Yelken Takımı

2007 yılında Güneş Sigorta çalışanlarından oluşturulan Güneş Sigorta Yelken Takımı 2017 yılında da başarılarla imza atmaya devam etmiştir. 2017 yılı beş yarıştan oluşan TAYK Sonbahar Serisi Yat Yarışları tüm yarışlarında birinci gelerek IRC 2 birincisi Güneş Sigorta Yelken Takımı, sabırlı ve özverili çalışmalarının yanında, takımın kusursuz birliği ve iletişim koordinasyonu bu sene de başarılı performansı ile dikkat çekmiştir.

Tenis Turnuvası

Güneş Sigorta, Corporate Game tarafından düzenlenen tenis turnuvasına katılmıştır. 12-14 Mayıs tarihleri arasında Maltepe'de 7.'si gerçekleştirilen turnuvaya 10 şirketten 12 yarışmacı katılmıştır. Şirketimiz çalışanı Pinar Aydal tekler kadın 30-39 yaş kategorisinde 3. olma başarısı göstermiştir.

BASS Bayanlar 2017 Bowling Turnuvası

Güneş Sigorta Şubat-Mart 2017 döneminde BASS Bayanlar 2017 Bowling Turnuvası organizasyonuna iki takım ile katılmıştır. Sadece şirket kadın çalışanlarından oluşan ve toplam 70 takımın yer aldığı organizasyon, iki ay süresince belirli hafta sonları şirket çalışanlarının hem spor yapıp hem de haftanın yorgunluğunu attığı eğlenceli bir organizasyon olarak gerçekleştirilmiştir.

Öğrenen ve Gelişen Organizasyon Olmak*Güneş Sigorta Çalışanlarına Yönelik Seminerler*

İnsan kaynakları stratejisi doğrultusunda çalışanların gelişimine ve motivasyonuna katkı sağlayacak birçok çalışmanın yürütüldüğü Güneş Sigorta'da öğle molalarının daha verimli geçmesi için çalışanlara yönelik seminer düzenlenmesine 2017 yılında da devam edilmiştir.

Eğitimler

Güneş Sigorta'nın ihtiyaçlarına paralel olarak, çalışanların potansiyelleri ve tercihleri doğrultusunda, çeşitli eğitim ve gelişim programları uygulanmakta olup, tüm çalışanlara eşit ve zengin kariyer fırsatları sunulmaktadır.

Güneş Sigorta'nın her yıl düzenli olarak devam eden eğitim programları; İşe Giriş/İşbaşı Oryantasyon, Temel Sigortacılık, Branş Teknik (Yangın, Nakliyat, Sağlık, Oto Kaza, Oto Dışı, Teknik Muhasebe, Tahsilat, Risk Mühendisliği, Tarım, Hasar vb.) Eğitimleri, Mevzuat, Operasyonel Risk Yönetimi Eğitimleri, Kişisel Verilerin Korunmasına Bütünsel Yaklaşım Semineri, Acil Durum, Hijyen, İlk Yardım Eğitimi, Pusula Ekran Eğitimi,

MASAK-Suç Gelirlerinin Aklanması ve Terörle Mücadele Sınıf ve Ekran Eğitimleri, Rekabet Hukuku Uyum Programı Sınıf Eğitimleri, BİM Yardım Uygulama Kullanım Ekran Eğitimi, Microsoft Outlook ve Lync Ekran Eğitimi, Bilgi Güvenliği Temel Ekran Eğitimi ve IT Personeline Özel Bilgi Güvenliği Farkındalık Ekran Eğitimi, İş Sürekliliği Yönetimi Temel Kavramlar ve Ekiplere Özel Ekran Eğitimi, Yasal Yükümlülükler ve Kariyer/Teknik Gelişim Doğrultusunda Kişisel Verilerin Korunmasına Bütünsel Yaklaşım Semineri, Pusula Ekran Eğitimleri, BİM Yardım Uygulama Kullanım Ekran Eğitimi, Microsoft Outlook ve Lync Ekran Eğitimi, Acil Durum Yönetimi ve Yangın Ekran Eğitimi, Temel İş Sağlığı ve Güvenliği Sınıf ve Ekran Eğitimi, Yetkinlikleri İçselleştirme ve Anlama Ekran Eğitimi, Armada, MS. Excel-Makro, SIEM, IBM Interconnect, Oracle Data Integrator 12C Eğitimleri, Acente Personellerine Yönelik Acente Oryantasyon ve Pusula Ekran Eğitimleri, Tamamlayıcı Sağlık Sigortası, Nakliyat Oto Dışı Sınıf Eğitimleri, Vakıfbank Personeline Yönelik Güneş Sigorta Tanıtım ve Sigorta İşlemleri, MASAK-Suç Gelirlerinin Aklanması ve Terörle Mücadele Eğitimleri, Vakıf Emeklilik Personeline Yönelik Tamamlayıcı Sağlık Sigortası ve Satış Eğitimlerinden oluşmaktadır.

Güneş Sigorta çalışanlarına yönelik 2017 yılında gerçekleştirilen Kişisel Gelişim Eğitimleri:

- İletişim Eğitimi
- Stresle Başa Çıkma Eğitimi
- Yurtdışında Eğitim
- Microsoft Office Programları Eğitimi

2017 YILI TEKNİK VE KİŞİSEL GELİŞİM EĞİTİMLERİ**SINIF İÇİ EĞİTİMLER**

EĞİTİM HEDEF KİTLESİ	TOPLAM EĞİTİM SAYISI	TOPLAM EĞİTİM GÜNÜ SAYISI	TOPLAM KATILIMCI SAYISI
Güneş Sigorta Çalışanları	165	967	1.560
Banka Çalışanları	9	214	775
Özel Acente Çalışanları	20	206	868
Vakıf Emeklilik Çalışanları	3	2	116
Toplam	197	1.389	3.319

UZAKTAN EĞİTİMLER

EĞİTİM HEDEF KİTLESİ	TOPLAM EĞİTİM SAYISI	TOPLAM KATILIMCI SAYISI
Güneş Sigorta Çalışanları	13	2.445
Özel Acente Çalışanları	3	411
Toplam	16	2.856

İŞ SAĞLIĞI VE GÜVENLİĞİNİN ÖNEMİ

Çalışanlarımızın ve işyerimizin güvenliği açısından iş sağlığı ve güvenliği alanında Güneş Sigorta olarak güncel mevzuatlar ve istenilen önlemler; İş Sağlığı ve Güvenliği Kurulu öncülüğünde uygulamaya konulmaktadır. Bu kapsamda 2017 yılında şu çalışmalar yapılmıştır;

- Mart, haziran, eylül ve aralık aylarında İş Sağlığı ve Güvenliği Kurulu toplanarak önlemler, uygulamalar ve çalışanları kapsayan hususlarda çalışmalar yapılmıştır. Sürekli gözden geçirme ve iyileştirmeler ile Risk Değerlendirme çalışması yinelenmektedir.
- Haziran ve aralık aylarında işbaşı oryantasyon eğitimi kapsamında Genel İş Sağlığı ve Güvenliği Temel Eğitimi 50 kişiye verilmiştir.
- Acil eylem planı hazırlıkları gözden geçirilmiş ve acil durum planında yer alan çalışanlarına güncelleme eğitimi verilmiştir.
- Kasım ayı içerisinde Karadeniz, Marmara ve Akdeniz Bölge Müdürlükleri ile Samsun, Kayseri ve Erzurum Temsilciliklerinin bölge ziyaretleri, Genel İş Sağlığı ve Güvenliği Eğitimleri 46 kişiye verilmiş, risk analiz ve acil durum tatbikatları tamamlanmıştır.
- Dört çalışan İlk Yardım Sertifikası Güncelleme Eğitimi almıştır.
- 24.05.2017 tarihinde genel müdürlükte iş hijyen ölçümleri yaptırılmıştır.
- 31.05.2017 tarihinde genel müdürlükteki iş ekipmanlarının ve elektrik tesisatının periyodik kontrolleri yaptırılmıştır.

Kalite Yönetim Sistemi Kapsamında Yapılan Faaliyetler

Kalite Yönetim Sistemi (ISO 9001:2008) Doküman Güncelleme Çalışmaları kapsamında mevcut yönetmelik, prosedür, form, görev tanımları ve iş akışlarında güncellemeler yapılmıştır. 6-7 Şubat 2017 tarihlerinde gerçekleştirilen denetimler neticesinde Kalite Yönetim Sistemi (ISO 9001:2008) ve Müşteri Memnuniyeti Yönetim Sistemi (ISO 10002) belgeleri yenilenmiştir. 2017 yılında şirket bünyesinde bulunan toplam 28 adet kalite denetçisi, Kalite Yönetim Sistemi Süreç Bazlı İç Denetimleri kapsamında 14 denetim gerçekleştirilmiştir.

İç Kontrol ve Risk Yönetimi Faaliyetleri

İç Kontrol ve Risk Yönetimi Müdürlüğü, T.C. Başbakanlık Hazine Müsteşarlığı tarafından 21.06.2008 tarih ve 26913 sayılı Resmi Gazete’de yayımlanan “Sigorta ve Reasürans ile Emeklilik Şirketlerinin İç Sistemlerine İlişkin Yönetmelik” ile tanımlanan esaslar çerçevesinde kurulmuştur.

İç Kontrol Sistemi’nin amacı, şirket varlıklarının korunmasını, faaliyetlerin etkin ve verimli bir şekilde kanunlara ve ilgili diğer mevzuata, şirket içi politikalar ile kurallara ve sigortacılık teamüllerine uygun olarak yürütülmesini, muhasebe ve finansal raporlama sisteminin güvenilirliğini, bütünlüğünü ve bilgilerin zamanında elde edilebilirliğini sağlamaktır.

Risk Yönetimi Sistemi’nin amacı ise şirketin gelecekteki nakit akımlarının içerdiği risk ve getiri yapısını, buna bağlı olarak faaliyetlerin niteliğini ve düzeyini izlemeye, kontrol altında tutmaya ve gerektiğinde değiştirmeye yönelik olarak belirlenen politikalar, uygulama usulleri ve limitler aracılığıyla, maruz kalınan risklerin tanımlanmasını, ölçülmesini, izlenmesini ve kontrol edilmesini sağlamaktır.

Güneş Sigorta’da İç Kontrol ve Risk Yönetimi Müdürlüğü, faaliyetlerini Genel Müdür’e bağlı olarak sürdürmektedir. İç Kontrol ve Risk Yönetimi Müdürlüğü, yürütmekte olduğu faaliyetler ile ilgili olarak Riskin Erken Saptanması Komitesi’ne bilgi aktarmaktadır.

İç Kontrol Süreçleri

Genel Müdür tarafından onaylanarak yürürlüğe giren İç Kontrol Planı çerçevesinde kontrol faaliyetleri icra edilmektedir. 2017 yılı içerisinde üretim, pazarlama, teknik, reasürans, hasar, rücu, hukuk, muhasebe, tahsilat, insan kaynakları ve bilgi işlem süreçlerini içeren konularda iç kontrol faaliyetleri icra edilmiştir. Yapılan çalışmalar kapsamında süreçlerde mevcut olan kontrollerin etkinliği ve faaliyetlerin iç-dış mevzuata uyumu değerlendirilmiştir. İç Kontrol Birimi tarafından tespit edilen risklere yönelik alınması gereken aksiyonların takibi, sistem üzerinden etkin bir şekilde gerçekleştirilmektedir.

Özel Denetime ve Kamu Denetimine İlişkin Açıklamalar

Hazine Müsteşarlığı Sigorta Denetleme Kurulu tarafından 2017 yılı içerisinde Güneş Sigorta bünyesinde konu bazlı denetim faaliyetleri icra edilmiştir. Sigorta Denetleme Kurulu tarafından, 2017 yılı içerisinde hasar ve tazminat işlemleri ile teknik karşılıklara yönelik çalışmalar gerçekleştirilmiştir. Türkiye Vakıflar Bankası T.A.O. Teftiş Kurulu Başkanlığı tarafından periyodik olarak iştirak denetimine tabi tutulan Güneş Sigorta, 2017 yılı içerisinde ayrıca ilgili bölüm tarafından CO-BİT denetimine tabi tutulmuştur.

Şirketin İktisap Ettiği Kendi Paylarına İlişkin Bilgiler

Şirketin iktisap ettiği kendi payı bulunmamaktadır.

Şirket Aleyhine Açılan Davalar ve Olası Sonuçları

Şirket aleyhine açılan davalar ve olası sonuçlar hakkında bilgiler 42 nolu mali tablo dipnotunda "Riskler" başlığı altında bulunmaktadır.

Şirketin Dâhil Olduğu Risk Grubu ile Yaptığı İşlemler

Güneş Sigorta, dahil olduğu risk grubundaki firmalara da, üçüncü taraflara vermiş olduğu hizmet sorumluluğu çerçevesinde tüm sigortacılık işlemlerini sağlamaktadır. Şirketin 2017 yılı içinde, dahil olduğu risk grubu ile yaptığı işlemlere ilişkin tüm açıklamalar 45 nolu mali tablo dipnotunda bulunmaktadır.

Hâkim Şirket ve Bağlı Şirketle Yapılan İşlemlere Ait Bağlılık Raporu

Güneş Sigorta A.Ş., hâkim şirket olan Türkiye Vakıflar Bankası T.A.O. ve dâhil olduğu şirketler topluluğu ile yapılan işlemlerde, emsallere uygunluğunun tespitinde en uygun yöntem olan "Karşılaştırılabilir Fiyat Yöntemi" kullanmıştır. 2017 yılı işlemleriyle ilgili bir kayıt bulunmamaktadır.

Şirket Ana Sözleşmesi'nde Yapılan Değişiklikler

16 Haziran 2017 tarihli Olağan Genel Kurul Toplantısı'nda Şirket Ana Sözleşmesi'nde 7, 9, 15, 18, 19 ve 22. madde değişiklikleri onaylanmış olup 28.06.2017 tarihinde tescil ve 04.07.2017 tarihinde Ticaret Sicil Gazetesi'nde ilan edilmiştir.

2018 Yılı Ana Hedefimiz, Politikalarımız ve Çalışmalarımız

- Ürün portföyünün sadeleştirilmesi ve içeriklerinin zenginleştirilmesi konusundaki çalışmalar devam edecektir.
- VakıfBank Banka Sigortacılığı Projesi kapsamında 2017 yılında DASK, Konut, Trafik ve Seyahat Sağlık ürünlerinde entegrasyon sağlanarak banka ekranlarından üretimi sağlanmıştır. Kasko ve diğer ürünlerde proje devam etmektedir.
- 2016 yılında başlatılan süreçlerin elektronik ortama taşınmasına yönelik çalışmalar devam etmektedir. Proje kapsamında süreç iyileştirme çalışmaları gerçekleştirilerek matbu evrak gerektiren işlemlerin dijitalleştirilmesi hedeflenmektedir.

- Şirketimiz yasal evrak olarak nitelendirilen tüm yazışmalarını Kayıtlı Elektronik Posta (KEP) sistemi üzerinden gerçekleştirmek üzere KEP hizmet sağlayıcı ile entegrasyon çalışmasını tamamlamıştır. Proje ile birlikte manuel olarak iletilen ve dönüş süreci yine manuel olarak takip edilen acente hesap özeti gönderimini KEP sistemi üzerinden sağlanacak olup, zaman ve maliyet tasarrufu sağlanması hedeflenmektedir. Projenin canlıya geçişinin ardından diğer süreçlerde de KEP kullanımının yaygınlaştırılmasına devam edilecektir.
- Bankalararası Kart Merkezi (BKM) üzerinden tahsil edilen kredi kartlı işlemlerin 3D güvenlik sistemine uyumlu hale getirilerek, kredi kartı ile yapılan tahsilatlarda kart sahibi ve Şirketimiz açısından güvenli bir ödeme yöntemi sunulması hedeflenmektedir.
- Hasar suistimallerinin tespitine yönelik süreç ve sistemsel çalışmalar gerçekleştirilerek, hasar ve üretim süreçlerinde iyileştirmeler yapılması hedeflenmektedir.
- Kurum içerisindeki performans sisteminin gözden geçirilerek, kurumsal ve bireysel performans yönetimi konusunda iyileştirmeler yapılmasına yönelik çalışmalarımız devam etmektedir.
- Kurumda müşteriye tanımaya yönelik çalışmalar gerçekleştirilerek CRM sistemi kurulması ve kurumun tüm süreçlerine entegre edilmesine yönelik çalışmalarımız devam etmektedir.
- İnternet sitesinden online satış yapılmasına yönelik çalışmalara odaklanılacaktır. Trafik ve kasko ile başlatılan süreçler, diğer ürünlerde de devam edecektir.
- Reasürans ve poliçe risk kontrollerini gerçekleştirebilmek amacıyla Geocode uygulamasının Pusula'ya entegre edilmesine yönelik çalışmaların yapılması hedeflenmektedir. Proje kapsamında ayrıca müşterilerimizin en yakın veya belirli bir bölgedeki çözüm ortaklarımıza (acenteler, banka şubeleri, anlaşmalı kurumlar vb.) Şirketimizin internet sitesinden harita uygulamaları ile kolayca ulaşılabilmesi imkânı da sağlanacaktır.
- Pusula'da yürütülen süreçlerin mobil uygulama ile erişilebilir olması sağlanarak, kullanıcıların bilgisayar dışı ortamlardan da şirket içi işlemleri yapabilmelerinin sağlanması amacıyla Pusula mobil uygulamasının geliştirilmesi hedeflenmektedir.
- Şirketimizin müşterilerine sunduğu hizmetleri mobil uygulama ile erişilebilir olması, mobil uygulama üzerinden poliçe satışı gerçekleştirebilmesi ve diğer ihtiyaçları doğrultusunda mevcuttaki Güneş Mobil uygulamasının güncellenmesi hedeflenmektedir.

2016 YILINDA BAŐLATILAN
SÜREÇLERİN ELEKTRONİK ORTAMA
TAŐINMASINA YÖNELİK ÇALIŐMALAR
DEVAM ETMEKTEDİR. PROJE
KAPSAMINDA SÜREÇ İYİLEŐTİRME
ÇALIŐMALARI GERÇEKLEŐTİRİLEREK
MATBU EVRAK GEREKTİREN
İŐLEMLERİN DİJİTALLEŐTİRİLMESİ
HEDEFLENMEKTEDİR.

60 GÜNEŐ
Yıl **SİGORTA**
“Hayat daha kolay”

TEKNİK DEĞERLENDİRME

BRANŞLAR BAZINDA TEKNİK DEĞERLENDİRME

Kaza Sigortaları

KAZA	2017	2016	ARTIŞ (%)
Prim Üretimi - Bin TL	47.422	30.042	58
Konservasyon Oranı (%)	70	74	-4
Kazanılmış Primler (net) - Bin TL	25.337	23.776	7
Gerçekleşen Hasar (net) - Bin TL	(2.355)	(5.905)	-60
Teknik Bölüm Dengesi - Bin TL	17.114	8.856	93
Hasar/Prim (net) (%)	9	25	-16
Teknik Denge/Prim (%)	36	29	7

2017 yılı sonunda kaza branşında prim üretimi %58 oranında artarak 47 milyon 422 bin TL olmuştur. Konservasyon oranı %70'tir.

2017 yılı sonunda kaza branşında net hasar/prim oranı %9 olarak gerçekleşmiştir. Net kazanılmış prim tutarı 25 milyon 337 bin TL olurken, gerçekleşen net hasar 2 milyon 355 bin TL yazılmıştır. Şirket, kaza teknik bölüm dengesi geçen yılın aynı dönemine göre %93 artarak 17 milyon 114 bin TL kâr gerçekleştirmiştir.

Hastalık/Sağlık Sigortaları

HASTALIK/SAĞLIK	2017	2016	ARTIŞ (%)
Prim Üretimi	142.589	118.626	20
Konservasyon Oranı (%)	100	100	0
Kazanılmış Primler (net) - Bin TL	133.912	121.127	11
Gerçekleşen Hasar (net) - Bin TL	(107.648)	(86.859)	24
Teknik Bölüm Dengesi - Bin TL	(10.067)	(655)	1437
Hasar/Prim (net) (%)	80	72	8
Teknik Denge/Prim (%)	-7	-1	-6

2017 yılı sonunda hastalık/sağlık branşında prim üretimi %20 oranında artarak 142 milyon 589 bin TL olmuştur. Konservasyon oranı %100'dür.

2017 yılı sonunda hastalık/sağlık branşında net hasar/prim oranı %80 olarak gerçekleşmiştir. Net kazanılmış prim tutarı 133 milyon 912 bin TL olurken, gerçekleşen net hasar 107 milyon 648 bin TL'dir. Hastalık/sağlık teknik bölüm dengesi 10 milyon 67 bin TL zarar olarak gerçekleşmiştir.

Kara Araçları Sigortaları

KARA ARAÇLARI	2017	2016	ARTIŞ (%)
Prim Üretimi - Bin TL	292.367	258.014	13
Konservasyon Oranı (%)	97	98	-1
Kazanılmış Primler (net) - Bin TL	261.521	254.752	3
Gerçekleşen Hasar (net) - Bin TL	(210.206)	(192.447)	9
Teknik Bölüm Dengesi - Bin TL	818	10.127	-92
Hasar/Prim (net) (%)	80	76	5
Teknik Denge/Prim (%)	0,3	4	-4

2017 yılı sonunda kara araçları branşında prim üretimi %13 oranında artarak 292 milyon 367 bin TL olmuştur. Konservasyon oranı %97 olarak gerçekleşmiştir.

2017 yılı sonunda kara araçları branşında net hasar/prim oranı %80 olarak gerçekleşmiştir. Net kazanılmış prim tutarı 261 milyon 521 bin TL olurken, gerçekleşen net hasar 210 milyon 206 bin TL'dir. Şirket, kara araçları teknik bölüm dengesi 818 bin TL kâr ile sonuçlanmıştır.

Hava Araçları Sigortaları

HAVA ARAÇLARI	2017	2016	ARTIŞ (%)
Prim Üretimi - Bin TL	77.072	68.709	12
Konservasyon Oranı (%)	-	-	-
Kazanılmış Primler (net) - Bin TL	-	3	-100
Gerçekleşen Hasar (net) - Bin TL	(0,01)	2	-101
Teknik Bölüm Dengesi - Bin TL	(1.102)	(525)	110
Hasar/Prim (net) (%)	0	-67	67
Teknik Denge/Prim (%)	-1	-1	0

2017 yılı sonunda hava araçları branşında prim üretimi %12 oranında artarak 77 milyon 72 bin TL olmuştur.

Hava araçları branşında konservasyonda üretim tutulmuştur. Şirket, hava araçları teknik bölüm dengesinde 1 milyon 102 bin TL zarar gerçekleşmiştir.

Su Araçları Sigortaları

SU ARAÇLARI	2017	2016	ARTIŞ (%)
Prim Üretimi - Bin TL	25.973	19.984	30
Konservasyon Oranı (%)	9	9	-1
Kazanılmış Primler (net) - Bin TL	2.225	1.430	56
Gerçekleşen Hasar (net) - Bin TL	(2.788)	(1.758)	59
Teknik Bölüm Dengesi - Bin TL	651	(21)	3200
Hasar/Prim (net) (%)	125	123	2
Teknik Denge/Prim (%)	3	-0,1	3

2017 yılı sonunda su araçları branşında prim üretimi %30 oranında artarak 25 milyon 973 bin TL olmuştur.

2017 yılı sonunda su araçları branşında net kazanılmış prim tutarı 2 milyon 225 bin TL olurken, gerçekleşen net hasar 2 milyon 788 bin TL'dir. Şirket, su araçları teknik bölüm dengesinde 651 bin TL kâr gerçekleştirmiştir.

Nakliyat Sigortaları

NAKLİYAT	2017	2016	ARTIŞ (%)
Prim Üretimi - Bin TL	22.654	20.824	9
Konservasyon Oranı (%)	51	48	3
Kazanılmış Primler (net) - Bin TL	11.118	10.047	11
Gerçekleşen Hasar (net) - Bin TL	(2.611)	(470)	456
Teknik Bölüm Dengesi - Bin TL	10.152	6.653	53
Hasar/Prim (net) (%)	23	5	19
Teknik Denge/Prim (%)	45	32	13

2017 yılı sonunda nakliyat branşında prim üretimi %9 oranında artarak 22 milyon 654 bin TL olmuştur. Konservasyon oranı %51 olarak gerçekleşmiştir.

2017 yılı sonunda nakliyat branşında net kazanılmış prim tutarı 11 milyon 118 bin TL olurken, gerçekleşen net hasar 2 milyon 611 bin TL olmuştur. Şirket, nakliyat teknik bölüm dengesi geçen yıla göre %53 artarak 10 milyon 152 bin TL kâr gerçekleştirmiştir.

Yangın ve Doğal Afetler Sigortaları

YANGIN VE DOĞAL AFETLER	2017	2016	ARTIŞ (%)
Prim Üretimi - Bin TL	304.091	269.267	13
Konservasyon Oranı (%)	28	27	1
Kazanılmış Primler (net) - Bin TL	77.760	67.136	16
Gerçekleşen Hasar (net) - Bin TL	(45.578)	(26.004)	75
Teknik Bölüm Dengesi - Bin TL	8.733	27.887	-69
Hasar/Prim (net) (%)	59	39	20
Teknik Denge/Prim (%)	3	10	-7

2017 yılı sonunda yangın ve doğal afetler branşında prim üretimi %13 oranında artarak 304 milyon 91 bin TL olmuştur. Konservasyon oranı %28 olarak gerçekleşmiştir.

2017 yılı sonunda yangın ve doğal afetler branşında net hasar/prim oranı %59 gerçekleşmiştir. Net kazanılmış prim tutarı 77 milyon 760 bin TL olurken, gerçekleşen net hasar 45 milyon 578 bin TL'dir. Şirket, yangın ve doğal afetler teknik bölüm dengesinde 8 milyon 733 bin TL kâr gerçekleşmiştir.

Genel Zararlar Sigortaları

GENEL ZARARLAR	2017	2016	ARTIŞ (%)
Prim Üretimi - Bin TL	233.724	199.334	17
Konservasyon Oranı (%)	8	8	0
Kazanılmış Primler (net) - Bin TL	18.579	15.779	18
Gerçekleşen Hasar (net) - Bin TL	(12.039)	(8.310)	45
Teknik Bölüm Dengesi - Bin TL	20.815	19.045	9
Hasar/Prim (net) (%)	65	53	12
Teknik Denge/Prim (%)	9	10	-1

2017 yılı sonunda genel zararlar branşında prim üretimi %4 oranında artarak 233 milyon 724 bin TL olmuştur. Konservasyon oranı %8 olarak gerçekleşmiştir.

2017 yılı sonunda genel zararlar branşında net hasar/prim oranı %65 olarak gerçekleşmiştir. Net kazanılmış prim tutarı 18 milyon 579 bin TL olurken, gerçekleşen net hasar 12 milyon 39 bin TL gerçekleşmiştir. Şirket, teknik bölüm dengesinde %9 artış ile 20 milyon 815 bin TL kâr olarak gerçekleşmiştir.

Kara Araçları Sorumluluk Sigortaları

KARA ARAÇLARI SORUMLULUK	2017	2016	ARTIŞ (%)
Prim Üretimi - Bin TL	394.324	269.369	46
Konservasyon Oranı (%)	74	89	-15
Kazanılmış Primler (net) - Bin TL	272.859	211.953	29
Gerçekleşen Hasar (net) - Bin TL	(278.455)	(265.177)	5
Teknik Bölüm Dengesi - Bin TL	(19.233)	(49.602)	-61
Hasar/Prim (net) (%)	102	125	-23
Teknik Denge/Prim (%)	-5	-18	13

2017 yılı sonunda kara araçları sorumluluk branşında prim üretimi %46 oranında artarak 394 milyon 324 bin TL olmuştur. Konservasyon oranı %74 olarak gerçekleşmiştir.

2017 yılı sonunda kara araçları sorumluluk branşında net hasar/prim oranı %102 olarak gerçekleşmiştir. Net kazanılmış prim tutarı 272 milyon 859 bin TL olurken, gerçekleşen net hasar 278 milyon 455 bin TL'dir. Şirket, kara araçları sorumlulukta teknik bölüm dengesindeki zarar geçen seneye göre %61 azalarak 19 milyon 233 bin TL zarar gerçekleşmiştir.

Hava Araçları Sorumluluk Sigortaları

HAVA ARAÇLARI SORUMLULUK	2017	2016	ARTIŞ (%)
Prim Üretimi - Bin TL	75.514	68.184	11
Konservasyon Oranı (%)	0	0	0
Kazanılmış Primler (net) - Bin TL	49	98	-50
Gerçekleşen Hasar (net) - Bin TL	(1)	0,04	-2377
Teknik Bölüm Dengesi - Bin TL	(1.525)	(1.175)	30
Hasar/Prim (net) (%)	2	0	2
Teknik Denge/Prim (%)	-2	-2	0

2017 yılı sonunda hava araçları sorumluluk branşında prim üretimi %11 oranında artarak 75 milyon 514 bin TL olmuştur.

Hava araçları sorumluluk branşında konservasyon oranı %0,1'dir. Şirket, hava araçları sorumluluk teknik bölüm dengesinde 1 milyon 525 bin TL zarar gerçekleşmiştir.

Genel Sorumluluk Sigortaları

GENEL SORUMLULUK	2017	2016	ARTIŞ (%)
Prim Üretimi - Bin TL	31.410	26.034	21
Konservasyon Oranı (%)	14	14	0
Kazanılmış Primler (net) - Bin TL	4.145	3.276	27
Gerçekleşen Hasar (net) - Bin TL	(7.104)	(8.186)	-13
Teknik Bölüm Dengesi - Bin TL	(200)	(4.015)	-95
Hasar/Prim (net) (%)	171	250	-79
Teknik Denge/Prim (%)	-1	-15	14

2017 yılı sonunda genel sorumluluk branşında prim üretimi geçen yılın aynı dönemine göre %21 artarak 31 milyon 410 bin TL prim üretimi olmuştur. Konservasyon oranı %14 olarak gerçekleşmiştir.

Net kazanılmış prim tutarı 4 milyon 145 bin TL olurken, gerçekleşen net hasar 7 milyon 104 bin TL'dir. Net hasar/prim oranı %171 olarak gerçekleşmiştir. Şirket, genel sorumluluk teknik bölüm dengesinde 200 bin TL zarar gerçekleştirmiştir.

Kefalet Sigortaları

KEFALET	2017	2016	ARTIŞ (%)
Prim Üretimi - Bin TL	609	225	171
Konservasyon Oranı (%)	32	29	3
Kazanılmış Primler (net) - Bin TL	145	9	1511
Gerçekleşen Hasar (net) - Bin TL	322	(974)	133
Teknik Bölüm Dengesi - Bin TL	558	(922)	161
Hasar/Prim (net) (%)	-222	10.822	-11044
Teknik Denge/Prim (%)	92	-410	502

2017 yılı sonunda kefalet branşında prim üretimi 609 bin TL olmuştur. Konservasyon oranı %32'dir.

Net kazanılmış prim tutarı 145 bin TL olurken, gerçekleşen net hasar ise gelir olarak 322 bin TL'dir. Şirket, finansal kayıplar teknik bölüm dengesinde 558 bin TL kâr gerçekleştirmiştir.

Finansal Kayıplar Sigortaları

FİNANSAL KAYIPLAR	2017	2016	ARTIŞ (%)
Prim Üretimi - Bin TL	2.585	3.453	-25
Konservasyon Oranı (%)	31	20	11
Kazanılmış Primler (net) - Bin TL	742	441	68
Gerçekleşen Hasar (net) - Bin TL	(57)	(20)	185
Teknik Bölüm Dengesi - Bin TL	(1.711)	(1.316)	30
Hasar/Prim (net) (%)	8	5	3
Teknik Denge/Prim (%)	-66	-38	-28

2017 yılı sonunda finansal kayıplar branşında prim üretimi %25 oranında azalarak 2 milyon 585 bin TL olmuştur. Konservasyon oranı %31'dir.

Net kazanılmış prim tutarı 742 bin TL olurken, gerçekleşen net hasar ise 57 bin TL'dir. Şirket, finansal kayıplar teknik bölüm dengesinde 1 milyon 711 bin TL zarar gerçekleştirmiştir.

Hukuksal Koruma Sigortaları

HUKUKSAL KORUMA	2017	2016	ARTIŞ (%)
Prim Üretimi - Bin TL	10.645	20.912	-49
Konservasyon Oranı (%)	68	63	5
Kazanılmış Primler (net) - Bin TL	6.024	13.330	-55
Gerçekleşen Hasar (net) - Bin TL	(420)	2	-21100
Teknik Bölüm Dengesi - Bin TL	2.875	6.955	-59
Hasar/Prim (net) (%)	7	0	7
Teknik Denge/Prim (%)	27	33	-6

2017 yılı sonunda hukuksal koruma branşında prim üretimi %49 oranında azalarak 10 milyon 645 bin TL olmuştur. Konservasyon oranı %68'dir.

Net kazanılmış primler 6 milyon 24 bin TL olurken, gerçekleşen net hasar 420 bin TL olmuştur. Şirket, hukuksal koruma teknik bölüm dengesinde 2 milyon 875 bin TL kâr gerçekleştirmiştir.

PRİM ÜRETİMİ

Hazine branşları bazında önceki dönem karşılaştırmalı 2017 yılı Brüt Prim Üretimi sonuçları aşağıdaki şekilde gerçekleşmiştir:

BRANŞLAR (BİN TL)	2017	PAY (%)	2016	PAY (%)	ARTIŞ (%)
KAZA	47.422	3	30.042	2	58
HASTALIK/SAĞLIK	142.589	9	118.626	9	20
KARA ARAÇLARI	292.367	18	258.014	19	13
RAYLI ARAÇLAR	-	-	-	-	-
HAVA ARAÇLARI	77.072	5	68.709	5	12
SU ARAÇLARI	25.973	2	19.984	1	30
NAKLİYAT	22.654	1	20.824	2	9
YANGIN VE DOĞAL AFETLER	304.091	18	269.267	20	13
GENEL ZARARLAR	233.724	14	199.334	15	17
KARA ARAÇLARI SORUMLULUK	394.324	24	269.369	20	46
HAVA ARAÇLARI SORUMLULUK	75.514	5	68.184	5	11
SU ARAÇLARI SORUMLULUK	-	-	-	-	-
GENEL SORUMLULUK	31.410	2	26.034	2	21
KEFALET	609	0,04	225	0,02	171
FİNANSAL KAYIPLAR	2.585	0,2	3.453	0,3	-25
HUKUKSAL KORUMA	10.645	1	20.912	2	-49
DESTEK	-	-	-	-	-
GENEL TOPLAM	1.660.979	100	1.372.977	100	21

ÖDENEN HASAR

Hazine branşları bazında önceki dönem karşılaştırmalı 2017 yılı Ödenen Hasar sonuçları aşağıdaki şekilde gerçekleşmiştir:

BRANŞLAR (BİN TL)	2017	PAY (%)	2016	PAY (%)	ARTIŞ (%)
KAZA	6.533	1	4.491	1	45
HASTALIK/SAĞLIK	103.476	12	79.748	11	30
KARA ARAÇLARI	216.691	26	217.367	29	-0,3
RAYLI ARAÇLAR	-	-	-	-	-
HAVA ARAÇLARI	77.129	9	30.938	4	149
SU ARAÇLARI	18.725	2	12.691	2	48
NAKLİYAT	11.166	1	4.342	1	157
YANGIN VE DOĞAL AFETLER	86.880	10	55.604	7	56
GENEL ZARARLAR	74.751	9	104.878	14	-29
KARA ARAÇLARI SORUMLULUK	216.529	26	205.616	27	5
HAVA ARAÇLARI SORUMLULUK	15.813	2	10.234	1	55
SU ARAÇLARI SORUMLULUK	-	-	-	-	-
GENEL SORUMLULUK	10.562	1	11.423	2	-8
KEFALET	942	0,1	3.335	0,4	-72
FİNANSAL KAYIPLAR	214	0,03	16.412	2	-99
HUKUKSAL KORUMA	118	0,01	29	0,004	307
DESTEK	-	-	-	-	-
GENEL TOPLAM	839.529	100	757.108	100	11

TEKNİK DENGE

Hazine branşları bazında önceki dönem karşılaştırmalı 2017 yılı Teknik Denge sonuçları aşağıdaki şekilde gerçekleşmiştir:

BRANŞLAR (BİN TL)	2017	PAY (%)	2016	PAY (%)	ARTIŞ (%)
KAZA	17.115	61	8.856	42	93
HASTALIK/SAĞLIK	(10.068)	-36	(655)	-3	1437
KARA ARAÇLARI	819	3	10.127	48	-92
RAYLI ARAÇLAR	-	-	-	-	-
HAVA ARAÇLARI	(1.102)	-4	(525)	-2	110
SU ARAÇLARI	650	2	(21)	-0,1	3195
NAKLİYAT	10.152	36	6.653	31	53
YANGIN VE DOĞAL AFETLER	8.732	31	27.887	131	-69
GENEL ZARARLAR	20.816	75	19.045	89	9
KARA ARAÇLARI SORUMLULUK	(19.232)	-69	(49.602)	-233	-61
HAVA ARAÇLARI SORUMLULUK	(1.525)	-5	(1.175)	-6	30
SU ARAÇLARI SORUMLULUK	-	-	-	-	-
GENEL SORUMLULUK	(202)	-1	(4.015)	-19	-95
KEFALET	557	2	(922)	-4	-160
FİNANSAL KAYIPLAR	(1.711)	-6	(1.316)	-6	30
HUKUKSAL KORUMA	2.874	10	6.955	33	-59
DESTEK	-	-	-	-	-
GENEL TOPLAM	27.875	100	21.292	100	31

BRANŞLAR BAZINDA TEKNİK BÖLÜM GELİR TABLOSU

I-TEKNİK BÖLÜM (BİN TL)	KAZA	HASTALIK / SAĞLIK	KARA ARAÇLARI	HAVA ARAÇLARI	SU ARAÇLARI	NAKLİYAT	
A- HAYAT DIŐI TEKNİK GELİR	33.027	143.168	284.587	-	2.912	16.132	
Yazılan Primler (Net)	33.209	142.589	284.847	-	2.240	11.545	
Kaz.Primler Karş.Deęişim (Net)	(7.871)	(8.678)	(23.326)	-	(15)	(427)	
Devam Ed.Riskler Karş.Deęişim	-	-	-	-	(27)	-	
Teknik Olmayan Böl.Aktarılan Yat.Gel.	7.527	8.927	17.999	-	-	2.199	
Diđer Teknik Gelirler	161	-	68	-	604,0	177	
Tahakkuk Eden Rücu ve Sovtanj Gelirleri (+)	1	330	4.999	-	110	2.638	
B- HAYAT DIŐI TEKNİK GİDER(-)	(15.912)	(153.236)	(283.768)	(1.102)	(2.262)	(5.980)	
Ödenen Hasarlar (Net)	(3.656)	(103.462)	(205.960)	-	(2.697)	(1.908)	
Muallak Has.Karş.Deęişim	1.301	(4.186)	(4.246)	-	(91)	(704)	
Diđer Teknik Karş. Deęişim	(81)	-	(834)	-	-	-	
Faaliyet Giderleri (-)	(13.476)	(45.588)	(72.728)	(1.102)	526	(3.368)	
C- TEKNİK BÖLÜM DENGESİ- H.DIŐI (A-B)	17.115	(10.068)	819	(1.102)	650	10.152	

YANGIN VE DOĞAL AFETLER	GENEL ZARARLAR	KARA ARAÇLARI SORUMLULUK	HAVA ARAÇLARI SORUMLULUK	GENEL SORUMLULUK	KEFALET	FİNANSAL KAYIPLAR	HUKUKSAL KORUMA	TOPLAM
92.373	22.042	316.576	60	5.969	256	754	7.655	925.511
85.828	19.592	291.879	49	4.295	196	794	7.191	884.254
(8.068)	(1.012)	(19.019)	-	(151)	(51)	(52)	(1.167)	(69.837)
-	-	-	-	564	-	-	-	537
10.831	2.326	22.947	11	549	33,0	12,0	1.632	74.993
(11)	1.092	-	-	48,00	-	-	(1)	2.138
3.793	44	20.769	-	664	78	-	-	33.426
(83.641)	(1.226)	(335.808)	(1.585)	(6.171)	301	(2.465)	(4.781)	(897.636)
(39.648)	(9.595)	(192.017)	(1,0)	(2.018)	(50)	(12)	(37)	(561.061)
(5.930)	(2.444)	(86.438)	-	(5.086)	372	(45)	(384)	(107.881)
(3.789)	(460)	-	-	-	-	-	-	(5.164)
(34.274)	11.273	(57.353)	(1.584)	933	(21)	(2.408)	(4.360)	(223.530)
8.732	20.816	(19.232)	(1.525)	(202)	557	(1.711)	2.874	27.875

2017 yılı sonunda yatırım gelirleri %109 artarak 173 milyon 62 bin TL olarak gerekleşmiştir. 81 milyon 30 bin TL ile finansal yatırımlardan elde edilen gelirler, yatırım gelirlerinin en büyük hesabını oluşturmaktadır. İkinci büyük yatırım geliri 75 milyon 306 bin TL'lik kambiyo kârlarından elde edilen gelirler oluşturmaktadır. İştiraklerden gelirler 9 milyon 281 bin TL'dir. Türev ürünlerden elde edilen gelirler 3 milyon 109 bin TL, finansal varlıkların deęerlemesinden 2 milyon 917 bin TL, arazi, arsa ve binalardan 1 milyon 419 bin TL gelir gerekleşmiştir.

YATIRIM GELİRLERİ (BİN TL)	2017	2016	ARTIŞ (%)
1- Finansal Yatırımlardan Elde Edilen Gelirler	81.030	47.253	71
2- Finansal Yatırımların Nakde Çevrilmesinden Elde Edilen Kârlar	-	-	-
3- Finansal Yatırımların Deęerlemesi	2.917	(1.470)	-298
4- Kambiyo Kârları	75.306	33.102	127
5- İştiraklerden Gelirler	9.281	492	1786
6- Bağlı Ortak. ve Müşt. Yön. Tabi Teş. Gel.	-	561	-100
7- Arazi, Arsa ile Binalardan Elde Ed. Gel.	1.419	2.905	-51
8- Türev Ürünlerden Elde Edilen Gelirler	3.109	-	-
9- Diğer Yatırımlar	0	8	100
10- Hayat Teknik Böl. Aktarılan Yat. Gel.	-	-	-
GENEL TOPLAM	173.062	82.850	109

2017 yılı sonunda yatırım giderleri %74 artarak 156 milyon 95 bin TL olmuştur. Teknik bölüme aktarılan yatırım gelirleri 74 milyon 993 bin TL yatırım giderlerinin en büyük hesabını oluşturmaktadır. Kambiyo zararları 64 milyon 23 bin TL olmuştur. Aynı dönemde amortisman giderleri 7 milyon 343 bin TL, yatırım yönetim giderleri 3 milyon 768 bin TL ve diğer yatırım giderleri 5 milyon 962 bin TL olarak gerekleşmiştir.

YATIRIM GİDERLERİ (-) (BİN TL)	2017	2016	ARTIŞ (%)
1- Yatırım Yönetim Gid. - Faiz Dâhil (-)	(3.768)	(3.771)	-0,1
2- Yatırımlar Deęer Azalışları (-)	-	-	-
3- Yat. Nakte Çevrilmesi Son. Ol. Zar. (-)	(6)	0	-100
4- H. Dışı Teknik Böl. Akt. Yat. Gel. (-)	(74.993)	(40.919)	83
5- Türev Ür. Sonucunda Oluşan Zar. (-)	-	-	-
6- Kambiyo Zararları (-)	(64.023)	(33.211)	93
7- Amortisman Giderleri (-)	(7.343)	(7.058)	4
8- Diğer Yatırım Giderleri (-)	(5.962)	(4.688)	27
GENEL TOPLAM	(156.095)	(89.647)	74

2017 yılı sonunda Diğer Faaliyetlerden Gelir ve Kârlar ile Gider ve Zararlar hesabına 18 milyon 349 bin TL gider yazılmıştır. Bu gideri oluşturan hesapların gelir tarafında 15 milyon 268 bin TL ile ertelenmiş vergi varlığı, 2 milyon 665 bin TL ile diğer gelir ve kârlar bulunurken, 33 milyon 779 bin TL ile karşılıklar, 2 milyon 94 bin TL reeskont giderleri ve 409 bin TL diğer gider ve zararlar hesapları da gider tarafında yer almaktadır.

F- DİĞER FAAL. VE OLAĞANDIŞI FAAL. GEL. VE KARL. İLE GİD. VE ZAR. (+/-) (BİN TL)	2017	2016	ARTIŞ (%)
1- Karşılıklar Hesabı (+/-)	(33.779)	(59.544)	-43
2- Reeskont Hesabı (+/-)	(2.094)	(109)	1821
3- Özellikli Sigortalar Hesabı (+/-)	-	-	-
4- Enflasyon Düzeltmesi Hesabı (+/-)	-	-	-
5- Ertelenmiş Vergi Varlığı Hesabı (+/-)	15.268	(3.626)	-521
6- Ertelenmiş Vergi Yük. Gideri (-)	-	-	-
7- Diğer Gelir ve Kârlar	2.665	2.564	4
8- Diğer Gider ve Zararlar (-)	(409)	(1.846)	-78
9- Önceki Yıl Gelir ve Kârları	-	-	-
10- Önceki Yıl Gider ve Zararları (-)	-	-	-
GENEL TOPLAM	(18.349)	(62.561)	-71

Gelir Tablosu Özet

1 Ocak 2017-31 Aralık 2017 faaliyet dönemi içinde 925 milyon 511 bin TL teknik gelir elde edilirken, 897 milyon 636 bin TL teknik gider gerçekleşmiştir. Sonuç olarak teknik bölüm dengesinde 27 milyon 875 bin TL kâr gerçekleşmiştir.

Teknik bölüm dengesine eklenen 173 milyon 62 bin TL'lik yatırım geliri ve 156 milyon 95 bin TL yatırım gideri ile 18 milyon 349 bin TL'lik diğer ve olağandışı faaliyetlerden kaynaklı gider sonucunda, cari dönemde 26 milyon 493 bin TL net kâr gerçekleşmiştir.

GELİR TABLOSU ÖZET	2017	2016	ARTIŞ (%)
A- Hayat Dışı Teknik Gelir	925.511	827.392	12
B- Hayat Dışı Teknik Gider (-)	(897.636)	(806.100)	11
C- Teknik Bölüm Dengesi- H.Dışı (A-B)	27.875	21.292	31
D- Yatırım Gelirleri	173.062	82.850	109
E- Yatırım Giderleri (-)	(156.095)	(89.647)	74
F- Diğer Faal. ve Olağandışı Faal. Gel .ve Karl. ile Gid. ve Zar. (+/-)	(18.349)	(62.561)	-71
G- Dönem Net Kârı veya Zararı	26.493	(48.066)	-155

İNSAN KAYNAKLARI POLİTİKASI

ÇALIŞANLARININ ORTAK PAYDASI “TAKIM RUHU” OLAN GÜNEŞ SİGORTA, SİGORTA SEKTÖRÜNÜN LİDER VE KÖKLÜ ŞİRKETLERİNDEN BİRİ OLARAK, ORTAK DEĞERLERİNİ BENİMSEYECEK, EKİP ÇALIŞMASINA YATKIN, BAŞARI ODAKLI, GELİŞİME AÇIK ÇALIŞANLARI BÜNYESİNDE BULUNDURMAYI AMAÇLAMAKTADIR.

Güneş Sigorta İnsan Kaynakları Politikası: “Sürdürülebilir rekabetçi yapı” stratejik yönelimi doğrultusunda “Çalışan memnuniyetinin artırılması” stratejik amacına ulaşılabilmesi için insan kaynağının verimli ve etkin bir şekilde yönetilmesidir.

Güneş Sigorta çalışanlarının ortak paydası “Takım Ruhu”dur. Sigorta sektörünün lider ve köklü şirketlerinden biri olarak amacımız, ortak değerlerimizi benimseyecek, ekip çalışmasına yatkın, başarı odaklı, gelişime açık çalışanları bünyemizde bulundurmaktır.

Güneş Sigorta’da çalışanların tümü, şirketimizin misyonuna, vizyonuna ve kalite politikasına hâkimdirler. Tüm çalışanlar yaptıkları işin Güneş Sigorta’nın örgütsel etkinliğine katkısının bilincindedirler. Herkes takım ruhu ile çalışma anlayışına sahiptir ve yenilik yaratma gücü üst düzeydedir.

Güneş Sigorta, çalışanlarına, başta eğitim olmak üzere, verimli çalışma için gerekli olan donanım ve disiplin edilmiş prosedürleri sağlamaya ve geliştirmeye özel önem verir ve Güneş Sigorta, çalışanlarını en önemli sermayesi olarak görür.


Güneş Sigorta, yöneticilerini kendi içinden yetiştirir. Araştırmacı, vizyon sahibi, yaratıcı, problem çözüme yetkinliğine sahip gençlere sigortacılık formasyonu kazandırır.

Güneş Sigorta İnsan Kaynakları ve Eğitim Müdürlüğü, başta işe alım süreci, eğitim gelişim faaliyetleri, performans değerlendirme, kariyer planlama, ücret yönetimi vb. uygulamalar olmak üzere çalışanların tüm insan kaynakları süreçlerinden sorumludur. Bu kapsamda; Güneş Sigorta işe alım sürecini sınav ve mülakatlarla gerçekleştirir. Başvuruda bulunan adayın şirketimize ve işe uygunluğu, kişisel özellikleri değerlendirilmektedir.

En önemli kaynağın çalışanlar olduğu anlayışı ile Güneş Sigorta, eğitim ve gelişim faaliyetlerine büyük önem vermektedir. Bu doğrultuda yönetsel, teknik ve kişisel gelişim alanlarında çalışanların ihtiyaç duydukları eğitimleri alarak kendilerini geliştirme fırsatı yakalamaları sağlanmaktadır.

Güneş Sigorta’da performans değerlendirmenin amacı, Şirketin stratejik hedefleri ile kurum ve birey hedefleri ve yetkinlikler kapsamında, bireylerin performanslarını değerlendirmek ve çalışanların, uyum içinde çalışmalarını ve kurumun istenilen sonuçları elde etmesini sağlamaktır.

Güneş Sigorta çalışanlarının, yetkinliklerini ve edinmiş oldukları bilgi ve deneyimlerini en iyi şekilde kullanılabilmelerine imkân vererek kariyer gelişim sistemini uygulamaktadır.



60 GÜNEŞ
YİL SIGORTA
"Hayat daha kolay"

ÇALIŞANLARIN MAAŞLARINA, KARİYER BASAMAKLARI YÜKSELDİKÇE TERFİLERLE BİRLİKTE VE DÖNEMSEL OLARAK SENDİKA İLE UZLAŞMAYA VARILARAK BELİRLENEN KRİTERLER DOĞRULTUSUNDA ARTIŞ YAPILIR.

Güneş Sigorta'da yılda bir kere yapılan terfi sınavı uygulaması ile de çalışanlar kariyerlerini bir adım ileriye taşıma fırsatı yakalamaktadır.

Tüm çalışanların maaşları her ay sonunda ödenir ve yılda dört adet ikramiye ve Yönetim Kurulu kararı ile belirlenen temettü ödemesi yapılır. Çalışanların maaşlarına, kariyer basamakları yükseldikçe terfilerle birlikte ve dönemsel olarak sendika ile uzlaşmaya varılarak belirlenen kriterler doğrultusunda artış yapılır. Güneş Sigorta çalışanları Banka Finans ve Sigorta İşçileri Sendikası'na üyedirler ve sendikalı çalışanları temsilen Şirket içinden temsilciler atanmıştır. Güneş Sigorta çalışanlarının tazminat hakları iş kanununun ilgili maddeleri ve Toplu İş Sözleşmesi (TİS) hükümleri çerçevesinde korunmaktadır.

İNSAN KAYNAĞI YAPISI

Herhangi bir cinsiyet ya da yaş ayrımcılığı olmaksızın, dengeli bir kadro dağılımını ilke edinmiş olan Güneş Sigorta'nın çalışanlarının 31.12.2017 itibarıyla cinsiyet, yaş ve eğitim durumu bakımından dağılımı aşağıdaki şekildedir.

Evrensel insan haklarını savunan bir kurum olarak Güneş Sigorta'da çocuk işçi istihdamı yoktur. Şirkette 31.12.2017 tarihi itibarıyla engelli çalışan sayısı 11, hükümlü çalışan sayısı ise 1'dir.

HAKLAR VE MENFAATLER

Çalışma Düzeni

Çalışma süresi haftada 40 saat olup, çalışma sabah 08.30'da başlar ve akşam 17.30'da biter. 12.30-13.30 arası öğlen tatili; cumartesi ve pazar günleri hafta tatilidir. Fazla çalışma ile ilgili süreçler, Toplu İş Sözleşmesi ve İş Kanunu esasları çerçevesinde yürütülür.

Ücretlendirme ve Yan Haklar

Tüm çalışanlarımızın maaşları her ayın son günü ödenir. Sendikalı ve Kapsam Dışı Asli Kadro çalışanlarına TİS hükümleri kapsamında, yılda dört kez çıplak brüt ücretleri üzerinden ikramiye ödenir. Yönetim Kurulu kararı ile belirlenen temettü ödemesi uygulaması vardır. Çalışanlarımızın maaşlarına, kariyer basamakları yükseldikçe terfilerle birlikte ve dönemsel olarak sendika ile uzlaşmaya varılarak belirlenen kriterler doğrultusunda artış yapılır. Kadrolu çalışanlarımız (müdür yardımcısı ve daha alt unvanlar) sendikalıdır ve ma-

CİNSİYET DAĞILIMI	ERKEK	PAYI	KADIN	PAYI
Personel Sayısı	308	%52	282	%48

YAŞ DAĞILIMI	18-30	30-50	50 YAŞ ÜZERİ
Personel Sayısı	90	486	14
Payı	%15	%83	%2

ÖĞRENİM DURUMU DAĞILIMI	LİSE VE ALTI	ÖNLİSANS	ÜNİVERSİTE	YÜKSEK LİSANS VE DOKTORA
Personel Sayısı	87	65	374	64
Payı	%15	%11	%63	%11

aşları ile birlikte tüm sosyal hakları işveren ile sendika arasında iki yıllık olarak akdedilen Toplu İş Sözleşmesi'ne göre belirlenir. Sendikalı ve kapsam dışı asli kadro personelinin toplam maaşının oluşumunda çıplak maaşın dışında ayrıca yakacak, yol, kreş ve çocuk yardımı ile unvan ve lisan tazminatı gibi yan ödemeler de bulunur.

Şirkette ayrıca servis ve yemek olanakları mevcuttur. Şirket servisinden yararlanamayan çalışanlar için yol ücreti ödenir. Yardım ve desteklere ilişkin tutar ve ödeme kriterlerinin Toplu İş Sözleşmesi kapsamında tanımlanması esas olup, İnsan Kaynakları ve Eğitim Müdürlüğü (İKEM) tarafından ilgili esaslar çerçevesinde işlemler gerçekleştirilir. Sendikalı ve kapsam dışı asli kadro çalışanlarımıza doğum, ölüm, evlenme, ev nakil ve doğal afet yardımı adı altında, belgelemek koşulu ile sosyal destek ödemeleri yapılır.

Genel Müdürlük, İstanbul Batı Bölge Müdürlüğü, İstanbul 1 Finansal Bölge Müdürlüğü, Ege Bölge Müdürlüğü ve Ege-Akdeniz Finansal Bölge Müdürlüğü personeline işyeri hekimliği hizmeti verilmektedir.

İstanbul, Ankara ve İzmir'de bulunan işyerlerimizde de iş sağlığı ve güvenliği hizmeti verilmekte olup, iş güvenliği uzmanımız tarafından tüm bölge müdürlükleri ve temsilciliklerde risk analizi, gerekli eğitimler ve tetkikler gerçekleştirilir. Sağlık Hizmetleri ve Özel Emeklilik Güneş Sigorta çalışanları, primleri Şirketimiz tarafından karşılanmak üzere geniş kapsamlı özel sağlık sigortası teminatı altındadır. Kadrolu çalışanlarımız ile alt işveren çalışanlarımızın (part-time çalışanlar hariç) primleri Güneş Sigorta tarafından karşılanmak üzere Ferdi Kaza Sigortası teminatı altındadır. Ayrıca tüm kadrolu çalışanlarımız Bireysel Emeklilik Sigortası kapsamındadır.

İşe Alım ve Yerleştirme Faaliyetleri

Güneş Sigorta, işe alım sürecini sınav ve/veya mülakatlar yoluyla gerçekleştirir. Bu süreçte başvuruda bulunan adayın şirkete ve işe uygunluğu ile kişisel özellikleri değerlendirilir. 2017 yılında toplam 249 kişi ile mülakat yapılmış, 53 kişi Güneş Sigorta bünyesinde çalışmaya başlamıştır.

Performans Yönetimi ve Kariyer Gelişimi

Güneş Sigorta'da, şirketin stratejik hedefleri ile kurum ve birey hedefleri ve yetkinlikler kapsamında, bireylerin performanslarını ölçmek, çalışanların uyum içinde

çalışmalarını ve kurumun istenilen sonuçları elde etmesini sağlamak amacıyla düzenli performans değerlendirmeleri yapılmaktadır. Çalışanların performansı, bölüm, birim ve birey bazında hedef değerlendirme sonuçlarını içeren "Kurum Karnesi" ile ölçülmektedir. Ayrıca kurum karnesine paralel olarak, yılda bir kez yetkinlik bazlı performans değerlendirmesi yapılmakta ve başarılı çalışanlar ödüllendirilmektedir. Güneş Sigorta, çalışanlarının yetkinliklerini ve edinmiş oldukları bilgi ve deneyimlerini en iyi şekilde kullanılabilmelerini amaçlamaktadır. Bu kapsamda yüksek performans gösteren ya da kritik pozisyonda görev yapan çalışanlara yönelik olarak, mesleki bilgilerini ve yetkinliklerini geliştirmeleri için eğitim planlamaları yapılmaktadır. Güneş Sigorta'da yılda bir kez yapılan terfi sınavı uygulaması ile de çalışanlara kariyerlerini bir adım ileriye taşıma fırsatı sunulmaktadır.

**GÜNEŞ SİGORTA, İŞE ALIM SÜRECİNİ
SINAV VE/VEYA MÜLAKATLAR
YOLUYLA GERÇEKLEŞTİRİR. BU
SÜREÇTE BAŞVURUDA BULUNAN
ADAYIN ŞİRKETE VE İŞE UYGUNLUĞU
İLE KİŞİSEL ÖZELLİKLERİ
DEĞERLENDİRİLİR.**

SÜRDÜRÜLEBİLİRLİK

DAHA ÖNCEKİ YILLARDA OLDUĞU GİBİ 2017'DE DE SÜRDÜRÜLEBİLİRLİĞE GEREKEN ÖNEMİ VEREN GÜNEŞ SİGORTA, "GÜNEŞ ENERJİSİ SANTRALİ", "DÜNYA SAATİ (EARTH HOUR) UYGULAMASI", "YEŞİL KASKO" VE "YEŞİL TEKNOLOJİ (GREEN IT)" PROJELERİNİ HAYATA GEÇİRDİ.

ÇEVRE SORUMLULUĞU

Güneş Enerjisi Santrali

Son yıllarda, dünyada gündemden düşmeyen evrensel bir sorun olan küresel ısınma ve iklim değişiklikleri, büyük hasarlara neden olan sel veya aşırı kuraklık benzeri doğal afetleri beraberinde getiriyor. Alternatif enerji kaynaklarına duyulan gereksinim ise günden güne artıyor. Sektörde 60. yılını tamamlayan Güneş Sigorta, attığı her yenilikçi adımda sektörel sorumluluklarının yanı sıra yaşadığı çevreye karşı sorumluluklarını da daima ön planda tutmaya devam ediyor. Güneş Sigorta bu bilinçle Genel Müdürlük binasına kurduğu "Güneş Enerjisi Santrali" ile 2009'dan bu yana kendi elektriğini üretiyor. Güneş Enerji Santraliyle yılda ortalama 9 MWh enerji üreterek, elektrik ihtiyacının bir bölümünü kendisi karşılayan Güneş Sigorta, kurumsal sosyal sorumluluk çerçevesinde gerçekleştirdiği bu projeye, yılda 5,47 ton karbondioksit emisyonunu engelliyor. Bu emisyon hacmi, fosil bazlı yakıt kullanarak 9.963 kilometre yol kat etmeye denk geliyor. Böylesine bir karbondioksit seviyesi ancak 547 ağaç tarafından bir yıl boyunca absorpsiyon ile telafi edilebilir.

Mart 2017'de güneş enerjisi kullanımının 8. yılını kutlayan Güneş Sigorta, bugüne kadar yaklaşık 68.094,00 kWh enerji tasarrufunda bulundu. Böylece 54.112,40 kg karbondioksit emisyonuna engel oldu.

Dünya Saati (Earth Hour) Uygulaması

Her kurum ve kuruluşun önce sosyal paydaşlarına, ardından yaşadığı ülkeye hatta dünyaya karşı sorumluluğu olduğu bilinci ile hareket eden Güneş Sigorta, her sene olduğu gibi, iklim değişikliği ve küresel ısınmaya dikkat çekmek amacı ile 2017 yılında da "Dünya Sa-

ati" (Earth Hour) uygulamasına destek oldu. 25 Mart 2017'de 20.30-21.30 saatleri arasında Genel Müdürlük binasında, güvenlik için gerekli olanlar dışındaki tüm aydınlatmalarını kapatarak "Dünya Saati" uygulamasına destek verdi.

Yeşil Kasko

Güneş Sigorta, doğa dostu %100 elektrikli araçlara özel çıkardığı "Yeşil Kasko" ürününü 2012 yılında sektöre kazandırdı. Sektörde bir ilk olan bu ürün ile doğa dostu yaklaşımını sürdürülebilir kılan ve sektörde tek olan Güneş Sigorta, hibrit araçlarla ürün kapsamını daha da genişletti. Hem benzinli hem de elektrikli çalışabilen hibrit araçlar, söz konusu farklı motor türlerini bir araya getirerek, iki motor türündeki dezavantajları minimum düzeye indiriyor. Ayrıca performans ve yakıt tüketiminde sürücüye önemli avantajlar sağlıyor. Yeşil Kasko sahibi Güneş Sigortalılar, doğa dostu %100 elektrikli ve hibrit araçlarını her türlü yanma, çarpma, çalınma gibi risklere karşı teminat altına alabiliyor. Gü-



YEŞİL KASKO ile artık hem %100 Elektrikli hem de Hibrit araçlarınız güvence altında!

neş Sigortalılar diğer yandan Güneş Sigorta'nın "Binek ve Hafif Ticari Araçlar" için kasko sigortası kapsamındaki poliçelere verdiği "Araç Muayene, Arıza ve Psikolojik Destek Hizmetine" ek olarak "Araç Arıza Onarımı ve Ekspertiz Hizmetini" de alabiliyorlar.

Yeşil Teknoloji (Green IT)

Küresel ısınmayı önleyerek, Dünyamızı korumayı amaçlayan çevreci girişimlerden bir diğeri ise; Yeşil Teknoloji (Green IT) Yönetimi... "Yeşil Teknoloji Yönetimi" şirketimizin verimlilik ve sosyal sorumluluk stratejilerinin desteklenmesi amacıyla uygulamaya konuldu.

Güneş Sigorta Ailesinin de desteğiyle bilgisayar ve monitörler akşam saatlerinde otomatik olarak kapatılarak, bilgisayar kullanımından doğan karbondioksit oranında ortalama %15 azalma ve enerji giderlerinde ise ortalama %30 verimlilik sağlanıyor.

KURUM İÇİ SOSYAL SORUMLULUK

KAÇUV Kumbarası

Güneş Sigorta yıl içinde Kanseri Çocuklara Umut Vakfı'na (KAÇUV) ait "Dijital Kumbara" uygulamasını Genel Müdürlük binasında aktif hale getirdi. BKM Express ve VakıfBank işbirliğiyle temassız ödeme özelliği olan kartlarıyla, dijital kumbaralara dokundurarak 1 TL bağışlanabiliyor. Bu uygulama ile toplanan tutarlar ise KAÇUV'un ikinci Aile Evi Projesi'ne destek için kullanılıyor. Dijitalleşen dünyanın avantajlarını sosyal sorumluluk projelerine aktaran bu öncü projeyi sürdürülebilir hale getirmek ve geliştirmek Güneş Sigorta'nın sürdürülebilir hedeflerinden biri olarak önümüzdeki yıllarda da devam edecek.

Mavi Kapak Kampanyası

Türkiye Omurilik Felçlileri Derneği'nin 2011 yılından bu yana başarı ile sürdürdüğü plastik kapak kampanyasına Güneş Sigorta Ailesi olarak destek veriyoruz. Sene boyunca Genel Müdürlük binasında çalışanlar katlarında bulunan özel kutularda plastik kapakları biriktirerek, bölgelerde çalışan arkadaşlarımız ise kargoyla yolladıkları kapaklarla merkeze destek vererek bu uygulamaya katıldı. Güneş Sigorta ailesi olarak önümüzdeki senelerde de sürdürmeyi planladığımız "Mavi Kapak Kampanyası Destek Organizasyonu" ile toplayabildiğimiz kadar plastik kapakla, olabildiğince çok hayatı kolaylaştırmayı hedefliyoruz.

SANATA DESTEK ORGANİZASYONLARI/ SANATIN DESTEKLENMESİ

Güneş Sanat Galerisi

Güneş Sigorta 2012 yılında, Genel Müdürlük binasındaki fuaye alanını değerlendirerek, Güneş Sanat Galerisi'ni hayata geçirdi. Kurulduğu günden bu yana kültür sanat etkinlikleri için değerlendirilen galeride yılda ortalama altı sergi yapılıyor. Sanatseverler bu sergileri ücretsiz ziyaret edebiliyor.

Güneş'ini Yakala Fotoğraf Yarışması

2017 yılında 60. yılına özel etkinlikler düzenleyen Güneş Sigorta, önümüzdeki yıllarda devam edeceği yeni bir organizasyona imza attı. 1 Ağustos-5 Eylül tarihleri arasında Güneş Sigorta personeli arasında düzenlenen "Güneş'ini Yakala Fotoğraf Yarışması", "Güneş" ve "Güven" konuları olmak üzere iki kategoride gerçekleştirildi. Yarışmanın tüm katılım ve sonuçlandırma süreci Türkiye Fotoğraf Sanatı Federasyonu (TFSF) tarafından yürütüldü. Yarışmanın sonucu 18 Eylül 2017 günü yapılan sergi açılışında açıklandı. Dereceye girenlerin yanı sıra sergilenme hakkı kazanan 30 fotoğraf, 18 Eylül-29 Eylül tarihleri arasında Güneş Sanat Galerisi'nde sanatseverlerin beğenisine sunuldu.

Küçük Ressamlardan Büyük Eserler

60. yıl kapsamındaki organizasyonlardan bir diğeri ise küçük ressamların büyük eserlerinin yer aldığı "Geleceğin Ressamları Yarışıyor Resim Yarışması" oldu. Önümüzdeki senelerde de devam edecek yarışmada Güneş Sigorta çalışanlarının çocuklarının resimleri, 6-9 ve 10-14 yaş olmak üzere iki kategoride değerlendirildi.





“Aile ve Yuva” konulu resimlerin yer aldığı yarışma; çocuklarımızın özgün bir “resim dili” oluşturarak, sosyal hayatlarında kendilerini farklı yollarla da ifade edebileceklerini göstermek amacı ile düzenlendi.

Sonuçlar 24 Nisan 2017’de Güneş Sanat Galerisi’nde düzenlenen ödül töreni ile açıklandı. Yapılan açılışın ardından 18 Mayıs 2017 gününe kadar tüm küçük ressamların eserleri Güneş Sanat Galerisi’nde sanatseverlerin beğenisine sunuldu.

TOPLUMSAL DAYANIŞMA

Mikro Kredi

Kadınların ekonomik yaşama adım atmalarını sağlayan Grameen Mikrokredi Programı kapsamında mikrokredi kullanan dar gelirli kadınlar, 2011 yılı sonunda Güneş Sigorta tarafından geliştirilen MikroSigorta kapsamına alındı.

Toplam 175 ülkede dar gelirli kadınların ekonomik yaşama katılmaları amacıyla yürütülen Mikrokredi Programı, Türkiye’de 2003 yılından bu yana uygulanıyor.

Bu programın öncüsü Nobel ödüllü Prof. Dr. Muhammed Yunus ile ortaklaşa yürütülen, tüm illerde yaygınlaştırılması hedeflenerek başlanan Türkiye Grameen Mikrokredi Programı’nın 6. yılı 2017’de kutladı.

MikroSigorta kapsamında, dar gelirli kadınlara kaza sonucu ölüm ve sürekli sakatlık teminatları ile birlikte terör ve deprem gibi doğal afetlere karşı da teminat sunulmaya devam ediliyor. Mikrokredi alan kadınlara verilen ve yalnızca girişimci kadınlarımızı ve hayatlarını değil, bir anlamda ailelerini de güvence altına alan alı-

yor. Mikrokredi kullanan girişimci kadınlar bu sigortaya yılda 14 TL ödeyerek sahip olabiliyor.

Güneş Sigorta 2013 yılı nisan ayında ise mikro ürünlerini MikroKonut ile çeşitlendirdi. MikroKonut ile dar gelirli girişimci kadınlara, yuvalarını temel risklere karşı yıllık 14 TL’ye güvence altına alma imkânı sunulurken hem karşılaşılabilecek risklerden en az hasarla çıkılmasını sağlamak hem de toplumdaki sigorta bilincini yükseltmek hedefleniyor.

2017 yılı içerisinde 18.919 kişi MikroKonut poliçesi ile sigortalanarak, yaklaşık 86.271 TL’lik tazminat ödemesi gerçekleştirildi.

Küresel İlkeler Sözleşmesi (Global Compact)

Birleşmiş Milletler Küresel İlkeler Sözleşmesi’ni (Global Compact) 2011 yılında imzalayan Güneş Sigorta, bu sözleşmeye imza atan ilk hayat dışı sigorta şirketi oldu. Güneş Sigorta, 2017 yılında da sözleşmede yer alan İnsan Hakları, Çalışma Standartları, Çevre ve Yolsuzlukla Mücadele konularındaki 10 temel ilkeye bağlılıkla uymaya devam etti.

KURUM İÇİ MOTİVASYON SEMİNERLERİ

Güneş Sigorta 2016 yılında sağlıklı yaşam seminerleri ile hız kazandırdığı kurum içi motivasyon seminerlerini, 60. yıldönümü etkinlikleri kapsamında çeşitlendirdi. 2017 yılının ilk semineri ocak ayında müzisyen Murat Evgin ile gerçekleştirildi. “Hayatı Yavaşlat” adlı seminerde çalışanlara müziğin hayatımız üzerindeki etkisi hakkında bilgiler veren Evgin, söylediği şarkılar ve anlattığı hikâyelerle çalışanlara keyifli dakikalar yaşattı.

60. yıl kurum içi iletişim etkinlikleri kapsamında toplam





11 seminer düzenleyen Güneş Sigorta'nın ilk semineri şubat ayında "Otomatik BES Katılımı ve Kişisel Fon Yönetimi Hakkında Merak Edilenler" başlıklı seminerdi. Şirket nisan ayında ise iki seminer gerçekleştirdi. Bu seminerlerden ilki, oyuncu ve eğitimci Murat Proşçiler ile gerçekleştirilen "Murat Proşçiler ile İletişim ve Kadın Olmanın Kattığı Farkındalıklar", ikincisi ise Memorial Hastanesi ile beraber organize edilen, çağın hastalığı kanser ile ilgili bilinmeyenlerin anlatıldığı "Korkma, Farkında Ol, Geç Kalma" adlı seminerlerdi.

Profesyonel tur rehberi ve turizm danışmanı Özge Ersu "60 Dakikada Dünya Turu" isimli mayıs ayının ilk seminerinde tarihi gizemler, dünya tarihinde ilk iflaslar, tuzdan para kullanan ülkeler, kabile yaşamlarındaki ilginç detaylar, dünyanın yasaklı konuları, değişik kültürlerdeki davranış ve işaretlemeler hakkında bilgi verdi. Ayın ikinci semineri ise oyuncu Seren Fosforoğlu'nun "İş Yaşamında Motivasyon ve İnsan İlişkileri" semineriydi. Fosforoğlu, iş hayatında karşılaşılan zorluklar, bu gibi durumlarda iş hayatına nasıl motive olunabileceği ve insan ilişkileri ile ilgili bilgi ve tüyolar verdi.

Güneş Sigorta ağustos ayında Genel Müdürlük binasında Eda Türetken Özenses'i misafir etti. Sağlıklı bir yaşama sadece beden sağlığı ile ulaşamayacağını hatırlatan Özenses, "Değerinizi Hatırlayın" başlıklı seminerde köklü bir değişimin kişisel gelişimle tamamlanabileceğine dikkat çekti.

Kasım ayına kadar verilen kısa bir aradan sonra Live Danışmanlık ve Eğitim şirketinin kurucusu, eğitimci ve yazar Sinan Ergin, Güneş Sigorta ailesi için iki farklı seminer verdi. Ergin, "Kimi İkna Ederseniz Hayatınız Değişir?" ve "Neden Olmuyor Değil, Nasıl Yapabiliriz?" isimli seminerlerde, kişisel gelişime katkısı olan farkın-

dalık bilgilerini katılımcılar ile paylaştı. Bu alanda yılın son etkinliği aralık ayında düzenlenen "Müzikle Terapi" isimli seminer oldu. Yılın yorgunluğunu atmak için gerçekleştirilen organizasyonda meditasyon teknikleri hakkında bilgi verildi ve ufak bir örnek çalışma yapıldı.

60. YIL ETKİNLİK VE FAALİYETLERİ

Güneş Sigorta Ailesi 60. Yılına Kutladı

1957 yılında kurulan Güneş Sigorta A. Ş. eylül ayında 60. kuruluş yılını kutladı. 60. yılına özel etkinlikleri yıl boyunca devam eden Güneş Sigorta, 15 Eylül 2017 akşamı çalışanlarıyla birlikte Portaxe'deydi.

Güneş Sigorta 60. yılında yeni "Hayat Daha Kolay" mottosu ile de gelişen ve hayatı kolaylaştırmak üzere yeniden düzenlenen yapısına atıfta bulundu. 60. yıl kutlamasına, başta Güneş Sigorta Genel Müdürü Serhat Süreyya Çetin, Genel Müdür Yardımcıları Birgül Denli, Murat Koygun, Tahsin Oral ve Tayfun Altıntaş olmak üzere tüm Güneş Sigorta çalışanları katıldı.

Organizasyonda yaptığı konuşmada "Bundan 60 yıl önce sektöre Güneş gibi doğan Güneş Sigorta, o günden bu güne, sürekli geliştirdiği vizyonu ve insan odaklı yaklaşımı ile Güneş gibi sektörümüze, ekonomimize ve ülkemize ışık vermeye devam ediyor" diyen Çetin, bu başarının tesadüf olmadığına vurgu yaptı ve sözlerine şu şekilde devam etti: "Kurulduğu ilk günden beri Güneş Sigorta'da çalışmış ve halen çalışmakta olan tüm çalışma arkadaşlarımızın bu başarıya payı var. Güneş Sigorta'nın tarihi boyunca başarısında katkısı olan tüm çalışanlara teşekkürlerimi sunuyorum. Bu güzel mirası bizden öncekilerden devraldık,

**GÜNEŞ SİGORTA 2017 YILINDA
"KAÇUV KUMBARASI" VE "MAVİ
KAPAK KAMPANYASI" BAŞLIKLİ
KURUM İÇİ SOSYAL SORUMLULUK
PROJELERİNE; "GÜNEŞ'İNİ YAKALA
FOTOĞRAF YARIŞMASI" VE
"KÜÇÜK RESSAMLARDAN BÜYÜK
ESERLER" İSİMLİ SANATA DESTEK
ORGANİZASYONLARINA İMZA ATTI.**

inşallah bizden sonraki nesillere de başarılı bir şekilde bırakacağız.” Prestij Müzik Grubu’nun şarkıları ile eşlik ettiği organizasyonda Güneş Sigorta personelinin katılımıyla 60. yıl pastası kesildi.

Güneş Sigorta’nın Emeğe Vefa Günü

Bu yıl 60. kuruluş yıldönümü için gerek çalışanlarına gerekse acentelerine yıl içinde düzenlediği etkinliklerle teşekkürlerini ileten Güneş Sigorta, emekli çalışanlarını da unutmadı. 21 Eylül 2017’de gerçekleştirilen kokteyle Güneş Sigorta ailesi için emek vermiş ve emekli olmuş çalışanlar davet edildi. Kokteylin ardından Güneş Sigorta emeklilerine plaketleri takdim edildi. Konukların plaketlerini Güneş Sigorta Genel Müdürü Serhat Süreyya Çetin, Genel Müdür Yardımcıları Birgül Denli, Tahsin Oral, Murat Koygun ve Tayfun Altıntaş takdim etti. Çetin etkinlikte yaptığı konuşmada şunları söyledi: “Güneş Sigorta’nın bugünlere gelmesinde büyük emeği olan sizlere çok teşekkür ediyoruz. Bize bıraktığınız bu güzel mirası, bizden sonraki nesillere başarılı bir şekilde bırakmak için biz de elimizden gelenin fazlasını yapıyoruz ve yapacağız. Hepinize şahsım ve Güneş Sigorta adına çok teşekkür ederim. Güneş Sigorta’dan ayrılabilir yahut emekli olabilirsiniz fakat Güneş Sigorta ailesindeki yeriniz her zaman bakidir.”

Emekli Genel Müdür yardımcısı Ayhan Özersoy, Metin Atakan, Servet Sönmez ve Süha Akdemir’in de bulunduğu organizasyonda, Emekli Güneş Sigorta Genel Müdürü Mehmet Aydoğdu da plaketini almak ve des-

tek vermek için oradaydı. Aydoğdu plaketini alırken yaptığı konuşmada “Böyle bir organizasyon yaptığınız için kendim ve arkadaşlarım adına çok teşekkür ederim. Burada 15 senedir görmediğim arkadaşlarımla buluştum. Biz çalışma arkadaşlarımla iyi işler yaptık. Bizden sonra da gerek İlker Bey olsun, gerek Serhat Bey olsun tüm yönetici arkadaşlar, iyi işler yaptılar ve başarıyorlar. İnanıyorum ki 60 yılı deviren Güneş Sigorta daha uzun yıllar varlığını en iyi şekilde sürdürecektir” dedi.

SAĞLIKLI YAŞAM HAREKETİ

Pilates ve Yoga

Güneş Sigorta, çalışanlarının fiziksel ve ruhsal sağlığı için 2017 yılı nisan ayında Genel Müdürlük binasında haftanın iki günü ücretsiz olarak pilates ve yoga dersleri organize etmeye başladı. Ücretsiz düzenlenen pilates programı yılsonuna kadar devam etti.

Sağlıklı Beslenme Programı

Güneş Sigorta dijital çağda insanları tehdit eden hareketsizlik ve neticesinde yaşanan obezite gibi fiziksel ve bu durumun etkisiyle yaşanabilen ruhsal sorunlar için girişimde bulundu. Bu sebeple Güneş Sigorta ailesi Temmuz 2017’de obeziteyle mücadele için sağlıklı yaşam programına başladı. Çalışanlar yılın sonuna kadar devam eden programda, Genel Müdürlük binasına gelen beslenme ve diyet uzmanı yardımıyla toplamda 340 kg verdi.



YILLIK FAALİYET RAPORU UYGUNLUK BEYANI

2017 yılı faaliyetlerimizi içeren Yıllık Faaliyet Raporunun, T.C. Başbakanlık Hazine Müsteşarlığı tarafından hazırlanan ve 7 Ağustos 2007 tarih ve 26606 sayılı Resmi Gazete’de yayınlanan “Sigorta ve Reasürans ile Emeklilik Şirketlerinin Mali Bünyelerine İlişkin Yönetmelik”te belirlenen usul ve esaslar çerçevesinde hazırlandığını beyan ederiz.

Saygılarımızla,

Yakup ŞİMŞEK
Yönetim Kurulu Başkanı

Serhat Süreyya ÇETİN
Yönetim Kurulu Üyesi,
Genel Müdür

Murat KOYGUN
Genel Müdür Yardımcısı

Uğur SEFİLOĞLU
Grup Müdürü



YÖNETİM KURULU'NUN YILLIK FAALİYET RAPORUNA İLİŞKİN BAĞIMSIZ DENETÇİ RAPORU

Güneş Sigorta A.Ş. Genel Kurulu'na

1. Görüş

Güneş Sigorta A.Ş.'nin ("Şirket") 1 Ocak 2017 - 31 Aralık 2017 hesap dönemine ilişkin yıllık faaliyet raporunu denetlemiş bulunuyoruz.

Görüşümüze göre, yönetim kurulunun yıllık faaliyet raporu içinde yer alan finansal bilgiler ile Yönetim Kurulu'nun Şirket'in durumu hakkında denetlenmiş olan finansal tablolarda yer alan bilgileri kullanarak yaptığı irdelemeler, tüm önemli yönleriyle, denetlenen tam set finansal tablolarla ve bağımsız denetim sırasında elde ettiğimiz bilgilerle tutarlıdır ve gerçeği yansıtmaktadır.

2. Görüşün Dayanağı

Yaptığımız bağımsız denetim, Kamu Gözetimi, Muhasebe ve Denetim Standartları Kurumu ("KGK") tarafından yayımlanan Türkiye Denetim Standartlarının bir parçası olan Bağımsız Denetim Standartları'na ("BDS") ve sigortacılık mevzuatı gereği yürürlükte bulunan bağımsız denetim ilkelerine ilişkin düzenlemelere uygun olarak yürütülmüştür. Bu standartlar kapsamındaki sorumluluklarımız, raporumuzun Bağımsız Denetçinin Yıllık Faaliyet Raporunun Bağımsız Denetimine İlişkin Sorumlulukları bölümünde ayrıntılı bir şekilde açıklanmıştır. KGK tarafından yayımlanan Bağımsız Denetçiler için Etik Kurallar ("Etik Kurallar") ve bağımsız denetimle ilgili mevzuatta yer alan etik hükümlere uygun olarak Şirket'ten bağımsız olduğumuzu beyan ederiz. Etik Kurallar ve mevzuat kapsamındaki etiğe ilişkin diğer sorumluluklar da tarafımızca yerine getirilmiştir. Bağımsız denetim sırasında elde ettiğimiz bağımsız denetim kanıtlarının, görüşümüzün oluşturulması için yeterli ve uygun bir dayanak oluşturduğuna inanıyoruz.

3. Tam Set Finansal Tablolara İlişkin Denetçi Görüşümüz

Şirket'in 1 Ocak 2017 - 31 Aralık 2017 hesap dönemine ilişkin tam set finansal tabloları hakkında 13 Şubat 2018 tarihli denetçi raporumuzda olumlu görüş bildirmiş bulunuyoruz.

4. Yönetim Kurulu'nun Yıllık Faaliyet Raporuna İlişkin Sorumluluğu

Şirket yönetimi, 6102 sayılı Türk Ticaret Kanunu'nun ("TTK") 514. ve 516. Maddelerine, Sermaye Piyasası Kurulu'nun ("SPK") II-14.1 No'lu "Sermaye Piyasasında Finansal Raporlamaya İlişkin Esaslar Tebliği" ("Tebliğ") ve 7 Ağustos 2007 tarih ve 26606 sayılı Resmi Gazete'de yayımlanan "Sigorta ve Reasürans ile Emeklilik Şirketlerinin Mali Bünyelerine İlişkin Yönetmelik" ("Yönetmelik") hükümlerine göre yıllık faaliyet raporuyla ilgili olarak aşağıdakilerden sorumludur:

- Yıllık faaliyet raporunu bilanço gününü izleyen ilk üç ay içinde hazırlar ve genel kurula sunar.
- Yıllık faaliyet raporunu; Şirket'in o yıla ait faaliyetlerinin akışı ile her yönüyle finansal durumunu doğru, eksiksiz, dolambaçsız, gerçeğe uygun ve dürüst bir şekilde yansıtacak şekilde hazırlar. Bu raporda finansal durum, finansal tablolara göre değerlendirilir. Raporda ayrıca, Şirket'in gelişmesine ve karşılaşması muhtemel risklere de açıkça işaret olunur. Bu konulara ilişkin yönetim kurulunun değerlendirmesi de raporda yer alır.

PwC Bağımsız Denetim ve Serbest Muhasebeci Mali Müşavirlik A.Ş.
BJK Plaza, Süleyman Seba Caddesi No:48 B Blok Kat:9 Akaretler Beşiktaş 34357 İstanbul - Turkey
T: +90 212 326 6060, F: +90 212 326 6050, www.pwc.com.tr Mersis Numaramız 0-1460-0224-0500015

- c) Faaliyet raporu ayrıca aşağıdaki hususları da içerir;
- Faaliyet yılının sona ermesinden sonra şirkette meydana gelen ve özel önem taşıyan olaylar,
 - Şirketin araştırma ve geliştirme çalışmaları,
 - Yönetim kurulu üyeleri ile üst düzey yöneticilere ödenen ücret, prim, ikramiye gibi mali menfaatler, ödenekler, yolculuk, konaklama ve temsil giderleri, aynı ve nakdî imkânlar, sigortalar ve benzeri teminatlar.

Yönetim kurulu, faaliyet raporunu hazırlarken Gümrük ve Ticaret Bakanlığı'nın ve ilgili kurumların yaptığı ikincil mevzuat düzenlemelerini de dikkate alır.

5. Bağımsız Denetçinin Yıllık Faaliyet Raporunun Bağımsız Denetimine İlişkin Sorumluluğu

Amacımız, TTK, Tebliğ ve Yönetmelik hükümleri çerçevesinde yıllık faaliyet raporu içinde yer alan finansal bilgiler ile Yönetim Kurulu'nun denetlenmiş olan finansal tablolarda yer alan bilgileri kullanarak yaptığı irdelemelerin, Şirket'in denetlenen finansal tablolarıyla ve bağımsız denetim sırasında elde ettiğimiz bilgilerle tutarlı olup olmadığı ve gerçeği yansıtıp yansıtmadığı hakkında görüş vermek ve bu görüşümüzü içeren bir rapor düzenlemektir.

Yaptığımız bağımsız denetim, sigortacılık mevzuatı gereği yürürlükte bulunan bağımsız denetim ilkelerine ilişkin düzenlemelere ve BDS'lere uygun olarak yürütülmüştür. Bu standartlar, etik hükümlere uygunluk sağlanması ile bağımsız denetimin, faaliyet raporunda yer alan finansal bilgiler ve Yönetim Kurulu'nun denetlenmiş olan finansal tablolarda yer alan bilgileri kullanarak yaptığı irdelemelerin finansal tablolarla ve denetim sırasında elde edilen bilgilerle tutarlı olup olmadığına ve gerçeği yansıtıp yansıtmadığına dair makul güvence elde etmek üzere planlanarak yürütülmesini gerektirir.

PwC Bağımsız Denetim ve
Serbest Muhasebeci Mali Müşavirlik A.Ş.



Talar Gül, SMMM
Sorumlu Denetçi

İstanbul, 1 Mart 2018

YÖNETİM KURULU'NDAN ORTAKLARA MESAJ

Sayın Ortaklarımız,

2017 küresel ekonominin, üretim aktivitelerinin ve ticaret hacminin artışı ile ılımlı büyüme seyrini sürdürdüğü bir yıl olarak hafızlarda yer edecektir. 2016 yılında %1,7 olan gelişmiş ülke ekonomik büyüme oranının %2,3'e çıkacağı beklentisi, 2017 yılının gelişmiş ekonomilere yarar sağladığının göstergesidir. Çin ve Hindistan'ın da içinde bulunduğu Asya ülkelerinin %6,5 oranında büyümesi de 2017 yılının dikkat çekici bir başka gelişmesidir.

Türkiye ekonomisi ise yılın ilk dokuz ayında GSYİH oranında %7'nin üstünde bir artış göstererek güçlü bir ekonomik büyüme yaşamıştır.

Bu ekonomik çerçevede geçtiğimiz yıl şirketimizin toplam aktifleri ve özkaynakları artış göstermiştir. 2017 yılında aktif büyüklüğümüz %24'lük bir artış ile 2 milyar 167 milyon 689 bin TL, prim üretimimiz ise %21'lik bir artış ile 1 milyar 660 milyon 979 bin TL olarak gerçekleşmiştir. Şirketimizin toplam özkaynakları ise 677 milyon 599 bin TL seviyesine ulaşmıştır. Şirketimiz 2017 yılsonu faaliyetleri sonucunda 26 milyon 493 bin TL net kâr elde etmiştir.

Piyasanın genel durumuna göre proaktif önlemler aldığımız ve verimlilik odaklı bir strateji ile hareket ettiğimiz bir yılı geride bıraktık. Odak noktamızı "bilginin dijitalleşmesi" kavramı oluşturuyordu. Dünyanın ciddi bir dijital dönüşümün içinde olduğu günümüzde biz de büyük bir yapısal değişime giderek, çağdaş yaklaşımımızı ortaya koyduk 2017 yılında. 60 yıllık deneyimimizi, zamanı yakalamaya yönelik esnek ve vizyoner yapımızla birleştirdik.

2018'in tecrübemiz, yenilikçi yaklaşımımız ve müşteri odaklı hizmet anlayışımızla büyüyeceğimiz ve güçleneceğimiz bir yıl olacağına inandığımız Şirketimizin 2017 yılı finansal durumunu yansıtan bilanço ve kâr-zarar hesaplarını incelemelerinize sunarız.

Saygılarımızla,

Yönetim Kurulu



60 GÜNEŞ
Yıl SIGORTA
"Hayat daha kolay"

YÖNETİM KURULU



YAKUP ŞİMŞEK, Başkan

1970 yılında Diyarbakır Kulp'ta doğan Yakup Şimşek, 1992 yılında Ankara Üniversitesi Siyasal Bilgiler Fakültesi İşletme Bölümü'nden mezun oldu. Bankacılık kariyerine 1996 yılında Türkiye Vakıflar Bankası T.A.O.'da Müfettiş Yardımcısı olarak başlayan Şimşek sırasıyla İstanbul Bölge Ticari Krediler Müdürlüğü, Genel Müdürlük Ticari Krediler Müdürlüğü, Teftiş Kurulu Başkanlığı, Doğu Anadolu Bölge Müdürlüğü, Güneydoğu Anadolu Bölge Müdürlüğü ve Nakit Yönetimi İşlemleri Başkanlığı görevlerini üstlendi. Kariyerini 2006-2008 yılları arasında Vakıf Leasing Genel Müdürlüğü ve Yönetim Kurulu Üyeliği, Vakıf Faktoring ve Kredi Kayıt Bürosu Yönetim Kurulu Üyeliği sürdüren Yakup Şimşek, Mart 2015-Ağustos 2016 tarihleri arasında da Vakıf Portföy Yönetim Kurulu Üyeliği görevlerini üstlendi. 25.08.2016 tarihinde Vakıfbank Genel Müdür Yardımcısı olarak atanan evli ve iki çocuk babası Yakup Şimşek, İngilizce biliyor.



METİN RECEP ZAFER, Başkan Vekili

1970 doğumlu olan Metin Recep Zafer, Marmara Üniversitesi İktisadi ve İdari Bilimler Fakültesi İktisat Bölümü'nden mezun olduktan sonra aynı üniversitenin Sosyal Bilimler Enstitüsü Ekonometri Bölümü'nde lisansüstü, Bankacılık ve Sigortacılık Enstitüsü'nde ise doktora eğitimini tamamladı. 1992 yılından itibaren bankacılık sektöründe birçok kademede görev alan Zafer, 13 Haziran 2006 tarihinden bu yana VakıfBank Genel Müdür Yardımcılığı görevini sürdürüyor. 9 Mart 2007 tarihinde Güneş Sigorta Yönetim Kurulu Üyeliğine atanan Zafer, 22 Nisan 2016'dan bu yana Güneş Sigorta Yönetim Kurulu Başkan Vekilliği görevini yürütmektedir.



ABDİ SERDAR ÜSTÜNSALİH, Üye

Karadeniz Teknik Üniversitesi Fizik Bölümü'nden mezun olan Abdi Serdar Üstünsalih, Gazi Üniversitesi'nde Bilişim Sistemleri yüksek lisans ile Selçuk Üniversitesi Sosyal Bilimler Enstitüsü Kamu Yönetimi yüksek lisans derecelerine sahiptir. 1991 yılında Türkiye Vakıflar Bankası T.A.O.'da göreve başlayan Üstünsalih, 1999-2010 yılları arasında bankanın çeşitli şube ve birimlerinde Müdür ve Başkan unvanı ile görev yapmıştır. Üstünsalih, 2010 yılından bu yana Bankacılık Operasyonları Başkanlığı, Vakıf Enerji A.Ş. Yönetim Kurulu Başkan Vekilliği ve Türkiye Vakıflar Bankası T.A.O. Memur ve Hizmetlileri Emekli ve Sağlık Yardım Sandığı Vakfı Denetçiliği görevlerini sürdürmektedir. Çalışma hayatına başladığından bu yana yurtdışı ve yurtiçi birçok banka, şirket, vakıf ve dernekte görev yapmıştır. Üstünsalih, 15 Nisan 2016 tarihi itibarıyla Güneş Sigorta Yönetim Kurulu Üyesi'dir.



ZÜLKÜF KARAKUŞ, Üye

1992 yılında Ankara Üniversitesi Siyasal Bilgiler Fakültesi Maliye Bölümü'nden mezun olan Zülküf Karakuş, bankacılık kariyerine 1993 yılında Türkiye Vakıflar Bankası T.A.O.'da Müfettiş Yardımcısı olarak başladı. Karakuş daha sonra 1996 yılında Müfettiş, 2000-2012 yılları arasında Türkiye Vakıflar Bankası T.A.O. organizasyonu içinde çeşitli Şube Müdürlükleri, Birim Müdürlüğü ve Başkanlık görevlerini üstlendi. 2013 yılından bu yana VakıfBank Ankara 1. Bölge Müdürü olarak görev yapan ve SMMM ve Bağımsız Denetim Belgesi sahibi Karakuş, halen Vakıf Enerji Yönetim Kurulu Üyeliği görevini de sürdürüyor. 16 Haziran 2017 tarihinden bu yana Güneş Sigorta Yönetim Kurulu Üyeliği görevini de yürüten Zülküf Karakuş, İngilizce biliyor.



FARUK NAFİZ İMAMOĞLU, Üye

1991 yılında Gazi Üniversitesi İktisadi ve İdari Bilimler Fakültesi Maliye Bölümü'nden mezun olan Faruk Nafiz İmamoğlu, kariyerine 1996 yılında VakıfBank'ta uzman yardımcısı olarak başladı, Aralık 1996'da Müfettiş Yardımcısı olarak atanan İmamoğlu sırasıyla Ticari Krediler Müdürlüğü, Performans Değerlendirme ve Kariyer Planlama Müdürlüğü, Personel Yönetimi ve Disiplin Müdürlüğü ve Ödeme Sistemleri Operasyonları Başkanlığı'nda görev yaptı. Kasım 2017'den bu yana Vakıf Pazarlama San. ve Tic. A.Ş. Genel Müdür Yardımcısı olarak görev yapan İmamoğlu 16 Haziran 2017 tarihinden bu yana Güneş Sigorta Yönetim Kurulu Üyeliği görevini de yürütüyor.



MEHMET BAYRAM, Bağımsız Üye

1978 yılında Bursa Üniversitesi İktisadi ve Sosyal Bilimler Fakültesi Sosyal Siyaset ve Kooperatifçilik Bölümü'nden mezun olan Mehmet Bayram, kariyerine 1980 yılında Pamukbank T.A.Ş. Eyüp Şubesinde Memur olarak başladı. Bayram 1992 yılına kadar sırasıyla Şef Yardımcısı, Şef, II. Müdür ve Müdür pozisyonlarında görev yaptı. Bayram daha sonra sırasıyla şu görevlerde bulundu; 1992-94 yılları arasında Pamukbank T.A.Ş. Zeytinburnu Şube Müdürü, 1994-1997 yılları arasında Pamukbank T.A.Ş. Fatih Şube Müdürü, 1997-2005 yılları arasında Pamukbank T.A.Ş. Tahtakale Ticari Şube Müdürü, 2005-2010 yılları arasında Halk Bankası Tahtakale Ticari Şube Müdürü. 2010-2014 yılları arasında Halk Bankası İstanbul 1. Bölge Koordinatörlüğü yapan ve bu görevinden sonra emekli olan Mehmet Bayram, evli ve iki çocuk babasıdır.



TELAT KARAPINAR, Bağımsız Üye

İstanbul Üniversitesi Hukuk Fakültesi'nden mezun olan Telat Karapınar, 1994-2002 yılları arasında avukatlık yapmıştır. 2002-2007 yılları arasında milletvekilliği yapan Karapınar, 2009 yılı itibarıyla sırasıyla Vakıf Gayrimenkul Ekspertiz, Vakıf Pazarlama ve Vakıf Finansal Kiralama şirketlerinde Yönetim Kurulu Üyeliği görevlerini üstlendi.

Karapınar, 8 Ağustos 2017 tarihinden bu yana Güneş Sigorta Yönetim Kurulu Üyesi olarak görev yapmaktadır.



SERHAT SÜREYYA ÇETİN, Genel Müdür ve Üye

Ankara Üniversitesi Sosyoloji Bölümü mezunu olan Serhat Süreyya Çetin, İstanbul Ticaret Üniversitesi'nde İşletme üzerine yüksek lisans eğitimi almış ve İstanbul Aydın Üniversitesi'nde İşletme doktorası yapmıştır. Öğrencilik yıllarında Türk Hava Yolları'nda yarı zamanlı çalışarak iş hayatına adım atan Çetin, 1997-2006 yılları arasında Yapı ve Kredi Bankası A.Ş.'de Kurumsal Bankacılık alanında görev yapmıştır. 2006-2009 yılları arasında Güneş Sigorta A.Ş.'de Mali İşler Yönetimi Genel Müdür Yardımcısı olarak görev alan Çetin, 2009-2011 yılları arasında ise Satış ve Pazarlama Yönetimi Genel Müdür Yardımcılığı görevini üstlenmiştir. Bunların yanı sıra 2012 yılından itibaren TARSİM, 2013 yılından itibaren Türk P&I Sigorta ve 2015 yılından itibaren Güvence Hesabı Yönetim Kurulu üyesi olan Çetin, 9 Şubat 2011 tarihinden bu yana Güneş Sigorta Genel Müdürlüğü ve Yönetim Kurulu Üyeliği görevlerini yürütmektedir. İyi derecede İngilizce bilen Çetin, evli ve iki çocuk sahibidir.

YÖNETİM KURULU ÜYE DEĞİŞİKLİKLERİ

9 Nisan 2013 tarihinde Yönetim Kurulu Başkanı olarak atanan **Halil Aydoğan** 16 Haziran 2017 tarihinde görevinden ayrılmıştır.

31 Ekim 2014 tarihinde Yönetim Kurulu Üyesi olarak göreve atanan **Serdar Tunçbilek** 16 Haziran 2017 tarihinde görevinden ayrılmıştır.

27 Mart 2015 tarihinde Yönetim Kurulu Üyesi olarak göreve atanan **Muhammet Lütfü Çelebi** 16 Haziran 2017 tarihinde görevinden ayrılmıştır.

15 Nisan 2016 tarihinde Yönetim Kurulu Üyesi olarak göreve atanan **Aydın Cem Aslanbay** 16 Haziran 2017 tarihinde görevinden ayrılmıştır.

15 Nisan 2016 tarihinde Yönetim Kurulu Üyesi olarak göreve atanan **Fatih Küçükcan** 8 Ağustos 2017 tarihinde görevinden ayrılmıştır.

16 Haziran 2017 tarihli Genel Kurul'da **Yakup Şimşek** Yönetim Kurulu Başkanı, **Faruk Nafiz İmamoğlu**, **Zülcüf Karakuş** ve **Mehmet Bayram** Yönetim Kurulu Üyesi olarak ilk defa göreve atanmıştır. **Telat Karapınar**, 8 Ağustos 2017 tarihinde Yönetim Kurulu Üyesi olarak göreve atanmıştır.

YÖNETİM KURULU ÜYELERİ İLE ÜST DÜZEY YÖNETİCİLERE SAĞLANAN MALİ HAKLAR

2017 yılı içerisinde Yönetim Kurulu üyelerine toplam 308 bin 370 TL net huzur hakkı ödemesi yapılmıştır. Genel müdür, genel müdür yardımcıları ve grup müdürlerinin dâhil olduğu üst düzey yöneticilere ücret, ikramiye, unvan, lisan, yol, yemek, yakacak yardımları, grup bireysel emeklilik katkı payları ve diğer ödenen faydalar vb. harcamalardan oluşan toplam 3 milyon 464 bin TL ödenmiştir.

YÖNETİM KURULU ÜYELERİNİN 2017 YILI TOPLANTILARA KATILIMI

27.01.2017, 13.02.2017, 17.02.2017, 01.03.2017, 07.03.2017, 20.03.2017, 29.03.2017, 31.03.2017, 10.04.2017, 28.04.2017, 05.05.2017, 11.05.2017, 23.05.2017, 06.06.2017, 16.06.2017, 03.07.2017, 31.07.2017, 08.08.2017, 11.08.2017, 23.08.2017, 18.09.2017, 04.10.2017, 18.10.2017, 24.10.2017, 30.10.2017, 10.11.2017, 21.11.2017 ve 28.12.2017 tarihlerinde olmak üzere 2017 yılında toplam 28 toplantı yapmıştır.

Aydın Cem Aslanbay 07.03.2017 ve 11.05.2017, Muhammet Lütfü Çelebi 07.03.2017 ve Fatih Küçükcan 05.05.2017 tarihli Yönetim Kurulu toplantılarına katılamamışlardır.

31.12.2017 TARİHİ İTİBARIYLA YÖNETİM KURULU BAŞKAN VE ÜYELERİ HAKKINDA ÖZET BİLGİLER

ADI SOYADI	GÖREVİ	MESLEĞİ	ÖĞRENİM DURUMU	TECRÜBESİ (YIL)	SON 5 YILDA ORTAKLIKTAKI ÜSTLENDİĞİ GÖREVLER	SON DURUM İTİBARIYLA ORTAKLIK DIŞINDA ALDIĞI GÖREVLER
Yakup ŞİMŞEK	Yönetim Kurulu Başkanı	Bankacı	Lisans	22	-	T.Vakıflar Bankası T.A.O. Genel Müdür Yardımcısı
Metin Recep ZAFER	Yönetim Kurulu Başkan Vekili	Bankacı	Doktora	22	Yönetim Kurulu Üyesi	T.Vakıflar Bankası T.A.O. Genel Müdür Yardımcısı
Abdi Serdar ÜSTÜNSALİH	Yönetim Kurulu Üyesi	Bankacı	Yüksek Lisans	27	Yönetim Kurulu Üyesi	T.Vakıflar Bankası T.A.O. Bankacılık Operasyonları Başkanı, Vakıf Enerji ve Madencilik A.Ş. Yönetim Kurulu Üyesi ve T.Vakıflar Bankası T.A.O. Emekli ve Sağlık Yardım Sandığı Denetçisi
Faruk Nafiz İMAMOĞLU	Yönetim Kurulu Üyesi	Bankacı	Lisans	21	-	Vakıf Pazarlama San. ve Tic. AŞ Genel Müdür Yardımcısı, VakıfBank Personeli Özel Sosyal Güvenlik Hizmetleri Vakfı Denetçisi
Zülküf KARAKUŞ	Yönetim Kurulu Üyesi	Bankacı	Lisans	25	-	T.Vakıflar Bankası T.A.O. Bölge Müdürlüğü, Vakıf Enerji Yönetim Kurulu Üyesi
Telat KARAPINAR	Yönetim Kurulu Üyesi	Avukat	Lisans	24	-	-
Mehmet BAYRAM	Yönetim Kurulu Üyesi	Bankacı	Lisans	37	-	-
Serhat Süreyya ÇETİN	Yönetim Kurulu Üyesi ve Genel Müdür	Sigortacı	Doktora	24	Yönetim Kurulu Üyesi ve Genel Müdür	Türk P&I Sigorta Yönetim Kurulu Üyesi, TARSİM Yönetim Kurulu Üyesi ve Güvence Hesabı Yönetim Kurulu Üyesi

YÖNETİM KURULU KOMİTELERİ

KURUMSAL YÖNETİM KOMİTESİ

Kurumsal Yönetim Komitesi, Sermaye Piyasası Kurulu'nun (SPK) 30 Aralık 2011 tarihinde yayımlanarak yürürlüğe giren Seri: IV, No: 56 Kurumsal Yönetim İlkelerinin Belirlenmesine ve Uygulanmasına İlişkin Tebliği'nde yer alan hükümler çerçevesinde 20 Nisan 2012 tarihinde kurulmuştur. 3 Ocak 2014 tarihli Kurumsal Yönetim Tebliği İlkelerine göre komiteye Yatırımcı İlişkileri Bölüm Yöneticisi atanması gerekliliği üzerine 30 Haziran 2014 tarihinde SPK ileri derece lisansına sahip Yatırımcı İlişkileri Bölüm Yöneticisi görevlendirilmiş ve komite üyelik görevi de verilmiştir. Bir başkan ve iki üyeden oluşan komite, en az üç ayda bir ve gerekli olan her durumda toplanır. Komite başkanı, Yönetim Kurulu Bağımsız üyesidir.

Komitenin başlıca görevleri arasında Kurumsal Yönetim İlkeleri'ne uyum sağlanması için gerekli çalışmaları yürütmek, Yönetim Kurulu'na bu amaçla önerilerde bulunmak ve Kurumsal Yönetim İlkeleri'nin uygulanıp uygulanmadığını ve Yatırımcı İlişkileri Bölümü'nün çalışmalarını izlemek yer alır. Komite ayrıca Aday Gösterme Komitesi ve Ücret Komitesi'nin görevlerini yerine getirir.

DENETİM KOMİTESİ

Denetim Komitesi, Sermaye Piyasası Kurulu'nun 30 Aralık 2011 tarihinde yayımlanarak yürürlüğe giren Seri: IV, No: 56 Kurumsal Yönetim İlkelerinin Belirlenmesine ve Uygulanmasına İlişkin Tebliği'nde yer alan hükümler çerçevesinde 20 Nisan 2012 tarihinde kurulmuştur. Komite, en az iki üyeden oluşur ve komite üyeleri, şirketin Bağımsız Yönetim Kurulu üyeleri arasından seçilir. Denetim Komitesi, zorunlu haller haricinde, prensip olarak en az üç ayda bir ve gerekli olan her durumda toplanır.

Komite, sermaye piyasası mevzuatında ve bu düzenlemede yer alan esaslara uygun olarak Şirketin finansal ve operasyonel faaliyetlerinin sağlıklı bir şekilde gözetilmesini teminen görev yapmaktadır. Komitenin amacı, Şirketin muhasebe sisteminin, finansal bilgilerinin kamuya açıklamasının, bağımsız denetiminin ve iç sistemlerinin işleyişinin ve etkinliğinin gözetimini sağlamaktır. Bunlara ek olarak her türlü iç denetim ve/veya bağımsız denetimin yeterli ve şeffaf bir şekilde yapılması için gerekli tüm tedbirlerin alınmasını temin eder.

RİSKİN ERKEN SAPTANMASI KOMİTESİ

Riskin Erken Saptanması Komitesi, 1 Temmuz 2012 tarihinde yürürlüğe giren 6102 sayılı Türk Ticaret Kanunu'nun 378. maddesinin 1. fıkrasında yer alan hükümler çerçevesinde 20 Ekim 2012 tarihinde kurulmuştur. Komitenin aynı zamanda SPK SERİ: IV, No: 63 Tebliği ile zorunlu kılınan Riskin Erken Saptanması Komitesi olarak da görev yapmasına 24 Mayıs 2014 tarihli Yönetim Kurulu'nda karar verilmiştir. Bir başkan ve iki üyeden oluşan komitede, Bağımsız Yönetim Kurulu üyesi başkan, üyelerden biri de icradan görevli genel müdür yardımcısıdır.

Komite, Şirketin varlığını, gelişmesini ve devamını tehlikeye düşürebilecek risklerin erken teşhisi, tespit edilen risklerle ilgili gerekli önlemlerin ve çarelerin uygulanması ve riskin yönetilmesi amacıyla çalışmalar yapmakla sorumlu olup Yönetim Kurulu'na her iki ayda bir vereceği raporda durumu değerlendirir ve Risk Yönetim Sistemlerini en az yılda bir kez gözden geçirir.

KOMİTE ÜYELERİ VE GÖREVLERİ

KOMİTELER	KOMİTE ÜYELERİ	UNVANI	KOMİTE GÖREVİ
Kurumsal Yönetim Komitesi	Telat KARAPINAR	Bağımsız Yönetim Kurulu Üyesi	Komite Başkanı
	Abdi Serdar ÜSTÜNSALİH	Yönetim Kurulu Üyesi	Komite Üyesi
	Fulden PEHLİVAN	Yatırımcı İlişkileri Bölüm Yöneticisi	Komite Üyesi
Denetim Komitesi	Telat KARAPINAR	Bağımsız Yönetim Kurulu Üyesi	Komite Başkanı
	Mehmet BAYRAM	Bağımsız Yönetim Kurulu Üyesi	Komite Üyesi
Riskin Erken Saptanması Komitesi	Mehmet BAYRAM	Bağımsız Yönetim Kurulu Üyesi	Komite Başkanı
	Faruk Nafiz İMAMOĞLU	Yönetim Kurulu Üyesi	Komite Üyesi
	Tayfun ALTINTAŞ	Genel Müdür Yardımcısı	Komite Üyesi

YÖNETİM KURULU'NUN KOMİTELERİ DEĞERLENDİRMESİ

Şirketimiz nezdinde “Denetimden Sorumlu Komite”, “Riskin Erken Saptanması Komitesi” ve “Kurumsal Yönetim Komitesi” kurulmuştur. Kurumsal Yönetim Komitesi aynı zamanda “Aday Gösterme Komitesi” ve “Ücret Komitesi”nin görevlerini de yerine getirmektedir. Komiteler görevlerini gerçekleştirirken, Yönetim Kurulu’ndan her türlü kaynak ve desteği sağlayabilmektedir. Komiteler, en az mevzuatta belirtilen şartlarda gerekli görülen sıklıkta toplanmakta ve çalışma sonuçlarını dönemsel olarak Yönetim Kurulu’na sunmaktadır.

ÜST YÖNETİM



SERHAT SÜREYYA ÇETİN, Genel Müdür ve Üye

Ankara Üniversitesi Sosyoloji Bölümü mezunu olan Serhat Süreyya Çetin, İstanbul Ticaret Üniversitesi'nde İşletme üzerine yüksek lisans eğitimi almış ve İstanbul Aydın Üniversitesi'nde İşletme doktorası yapmıştır. Öğrencilik yıllarında Türk Hava Yolları'nda yarı zamanlı çalışarak iş hayatına adım atan Çetin, 1997-2006 yılları arasında Yapı ve Kredi Bankası A.Ş.'de Kurumsal Bankacılık alanında görev yapmıştır. 2006-2009 yılları arasında Güneş Sigorta A.Ş.'de Mali İşler Yönetimi Genel Müdür Yardımcısı olarak görev alan Çetin, 2009-2011 yılları arasında ise Satış ve Pazarlama Yönetimi Genel Müdür Yardımcılığı görevini üstlenmiştir. Bunların yanı sıra 2012 yılından itibaren TARSİM, 2013 yılından itibaren Türk P&I Sigorta ve 2015 yılından itibaren Güvence Hesabı Yönetim Kurulu üyesi olan Çetin, 9 Şubat 2011 tarihinden bu yana Güneş Sigorta Genel Müdürlüğü ve Yönetim Kurulu Üyeliği görevlerini yürütmektedir. İyi derecede İngilizce bilen Çetin, evli ve iki çocuk sahibidir.



BİRGÜL DENLİ, Genel Müdür Yardımcısı

ODTÜ İstatistik Bölümü mezunu olan Birgül Denli, yüksek lisansını London Metropolitan University'de Finansal Piyasalar ve Türevleri üzerine yaptı. Yurt içinde ve yurt dışında birçok banka ve şirkette çeşitli kademelerde görev alan Denli, VakıfBank International AG/Viyana'da Muhabir Bankacılık ve Uluslararası Finans Bölümü Başkanlığı ile Yönetim Kurulu Üyeliği görevlerini üstlendi. 2005 yılında VakıfBank'ta Genel Müdür Yardımcısı olarak göreve başlayan Birgül Denli, sırasıyla Yatırım Bankacılığı ve Hazine Başkanlığından Sorumlu Genel Müdür Yardımcısı olarak görev yaptı. Son olarak VakıfBank'ta Uluslararası İlişkiler ve Yatırımcı İlişkilerinden Sorumlu Genel Müdür Yardımcılığı yaptı. 2 Temmuz 2012 tarihinde Güneş Sigorta'da Bütçe Planlama ve Yatırımcı İlişkilerinden Sorumlu Genel Müdür Yardımcılığı görevini yürütmeye başlayan Denli, 21 Mayıs 2014 tarihinden itibaren Strateji ve Sistem Yönetiminden Sorumlu Genel Müdür Yardımcısı unvanı ile görev yapmaktadır.



MURAT KOYGUN, Genel Müdür Yardımcısı

Uludağ Üniversitesi İktisadi ve İdari Bilimler Fakültesi İktisat Bölümü mezunu olan Murat Koygun, 1992 yılında VakıfBank'ta Müfettiş Yardımcısı olarak göreve başladı. Daha sonra sırasıyla 1995 yılında Müfettiş, 1997 yılında Ankara Şube Müdür Yardımcılığı, 2000 yılında Kayseri Şube Müdürlüğü, 2004 yılında Kolej Şube Müdürlüğü, 2007 yılında Takip ve Kredi İzleme Başkanlığı ve 2011 yılında Genel Muhasebe ve Mali İşler Başkanlığı görevlerini yaptı. Koygun, 2007-2016 yılları arasında Vakıf Enerji ve Madencilik A.Ş. ve 2012-2016 yılları arasında Kıbrıs Vakıflar Bankası Ltd. Yönetim Kurulu Üyeliği yaptı. 1996 yılında University of California Berkeley'de, Extension Programına katıldı. TÜRMOB Mali Müşavirlik Ruhsatı ve Kamu Gözetim Kurumu Bağımsız Denetçi belgelerine sahip olan Koygun, aynı zamanda Türk P&I Yönetim Kurulu Üyesidir. Murat Koygun, 12 Kasım 2015 tarihi itibarıyla Güneş Sigorta Mali İşler Yönetiminden Sorumlu Genel Müdür Yardımcılığı görevini yürütmektedir.



TAHSİN ORAL, Genel Müdür Yardımcısı

1992 yılında İstanbul Üniversitesi İktisat Fakültesi Maliye Bölümü'nden mezun olan Tahsin Oral, iş yaşamına Maliye Bakanlığı İstanbul Defterdarlığı bünyesinde başladı. Burada kısa bir süre çalıştıktan sonra 1993 yılında VakıfBank Teftiş Kurulu'na girdi. Oral, VakıfBank bünyesinde Kredi Kartları Grup Müdürlüğü'nde Müdür Yardımcılığı'nın yanı sıra çeşitli şubelerde Müdürlük, Bölge Müdürlüğü ile İstanbul Avrupa ve Anadolu Kurumsal Merkezlerinde Başkanlık görevlerinde yer aldı. 1998 yılında University of California Berkeley'de Extension Programına katılan Oral, 2015-2016 yıllarında Viyana'da Vakıf International AG'de Yönetim Kurulu Üyeliği yaptı. SMMM ve SPK lisans belgelerine sahip olan Oral, 12 Aralık 2016 tarihinden bu yana Güneş Sigorta Pazarlama ve Satış Yönetiminden Sorumlu Genel Müdür Yardımcılığı görevini yürütüyor.



TAYFUN ALTINTAŞ, Genel Müdür Yardımcısı

Uludağ Üniversitesi İktisadi İdari Bilimler Fakültesi Kamu Yönetimi bölümünden mezun olan Tayfun Altıntaş, İstanbul Üniversitesi Sosyal Bilimler Enstitüsü'nde yüksek lisansını tamamladı. Başak (Grupama) Sigorta A.Ş.'de çeşitli kademelerde görev yaptıktan sonra 1999-2006 yılları arasında Kaza Sigortaları Departman Müdürlüğü görevinde bulundu. 2006 yılında Güneş Sigorta A.Ş.'de Oto ve Ferdi Kaza Sigortaları, Muhtelif Kaza Sigortaları ve Tarım Sigortaları Departmanlarından Sorumlu Grup Müdürü olarak göreve başladı. 2011-2017 yılları arasında Oto Sigortaları Teknik ve Hasar Yönetimi, Aktüerya, Hukuk, Rücu, Lojistik ve Tedarik Birimlerinden Sorumlu Grup Müdürlüğü görevlerini üstlendi. 2008-2011 yılları arasında Trafik Sigortaları Bilgi Merkezi (TRAMER) Yönetim Komitesi üyeliği yapan Altıntaş, 1999 yılından itibaren Türkiye Sigorta ve Reasürans Şirketleri Birliği Kaza İnceleme Araştırma Komitesi Üyeliği, 2003 yılından bu yana da Türkiye Yeşil Kart Reasürans Pool'u Teknik Komite Üyeliği görevlerini sürdürüyor. Tayfun Altıntaş aynı zamanda 1999 yılından beri Türk Sigorta Enstitüsü'nde, 2005 yılından itibaren de Marmara Üniversitesi Bankacılık ve Sigortacılık Yüksekokulu ile Bankacılık ve Sigortacılık Enstitüsü'nde öğretim görevlisi olarak ders veriyor. 8 Mayıs 2017 tarihinden itibaren Teknik ve Hasar Yönetimi Genel Müdür Yardımcılığı unvanı ile görev yapan Altıntaş, 11 Aralık 2017 tarihinde Teknik Genel Müdür Yardımcısı olarak görev yapmaya başlamıştır.



BÜLENT SOMUNCU, Genel Müdür Yardımcısı

Kabataş Erkek Lisesi ve Ankara Üniversitesi Siyasal Bilgiler Fakültesi İşletme Bölümü'nden mezun olan Bülent Somuncu, Marmara Üniversitesi Sosyal Bilimler Enstitüsü İktisat Bölümü'nde yüksek lisansını tamamladı. 1995-1997 yılları arasında Hazine Müsteşarlığı Sigorta Denetleme Kurulu Başkanı olarak görev yapan Somuncu, 1998-2001 yıllarında Bulgaristan'ın başkenti Sofya'da Hazine Müsteşarlığı Ekonomi Müşavirliği görevinde bulundu. 2006-2008 yıllarında Güven Sigorta'da Genel Müdür olarak görev yapan Bülent Somuncu, 2011-2016 yılları arasında Halk Sigorta A.Ş.'de Genel Müdürlük görevini yürüttü. 11 Aralık 2017 tarihinden bu yana Güneş Sigorta Hasar Yönetimi Genel Müdür Yardımcısı olarak görev yapan Somuncu, İstanbul Üniversitesi Meslek Yüksekokulu Sigortacılık Bölümü'nde Sigorta Hukuku ve Başkent Üniversitesi Ticari Bilimler Fakültesi'nde Sigorta Hasar Uygulamaları dersleri verdi. Bülent Somuncu, İngilizce ve Bulgarca biliyor.

ÜST YÖNETİM DEĞİŞİKLİKLERİ

Şirketimizde sırasıyla Trete Servisi, Nakliyat Müdürlüğü, Teknik Servis Genel Müdür Yardımcılığı ve Teknik Yönetiminden Sorumlu Genel Müdür Yardımcılığı görevlerini üstlenmiş olan Hasan Altaner, 1 Ocak 2012 tarihinden 22 Şubat 2017 tarihinde vefatına kadar Teknik ve Hasar Yönetiminden Sorumlu Genel Müdür Yardımcısı olarak görev yapmıştır.

Oto Sigortaları Teknik ve Hasar Grup Müdürü unvanı ile görev yapan Tayfun Altıntaş 8 Mayıs 2017 tarihinde Teknik ve Hasar Yönetimi Genel Müdür Yardımcısı olarak göreve başlamış, 11 Aralık 2017 tarihinde de Teknik Genel Müdür Yardımcılığı görevini üstlenmiştir.

Bülent Somuncu, 11 Aralık 2017 tarihinde Hasar Yönetimi Genel Müdür Yardımcısı olarak atanmıştır.



İÇ DENETİM VE İÇ KONTROL VE RİSK YÖNETİMİ

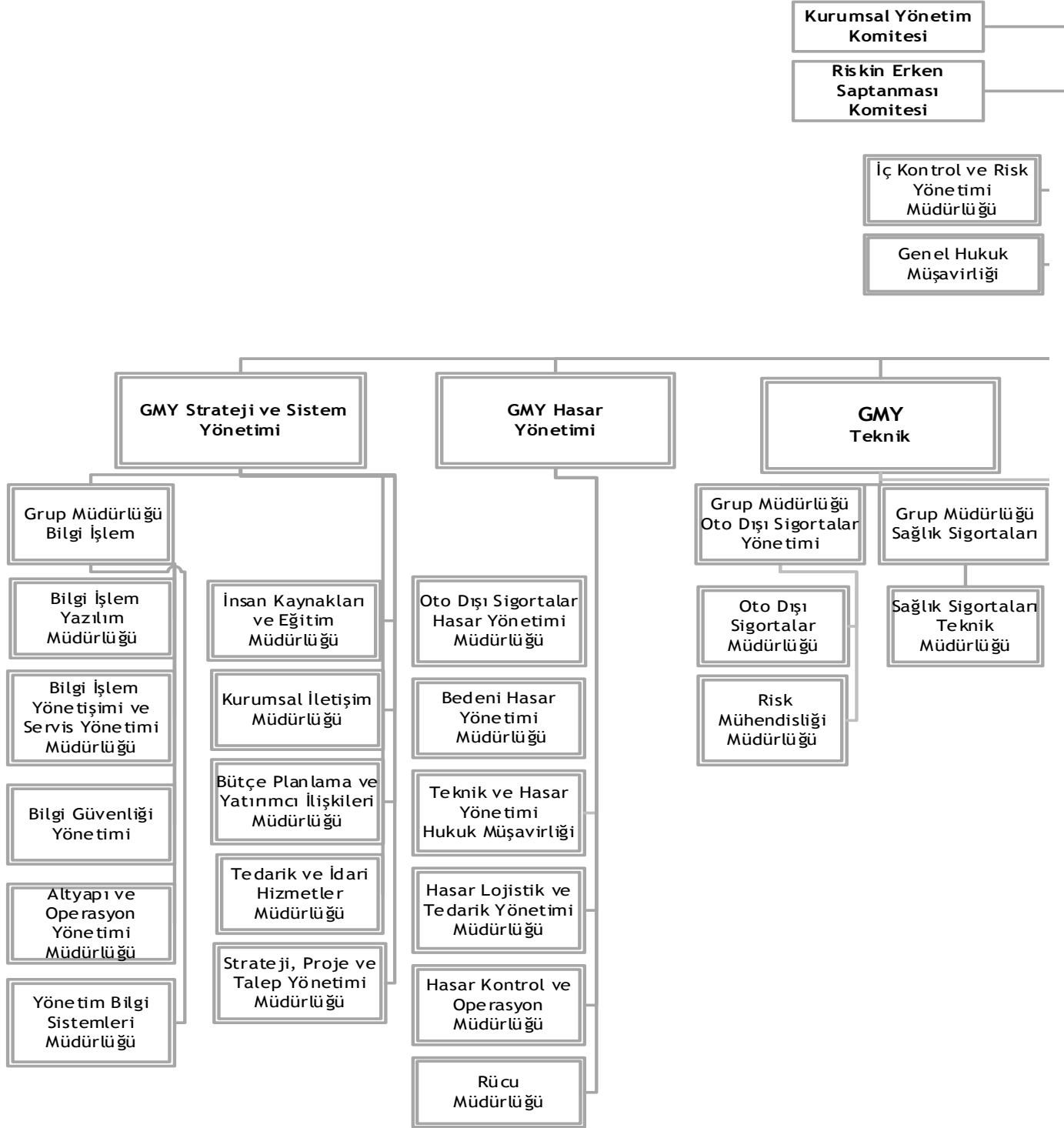
GONCA HAZIR, Teftiş Kurulu Başkanı

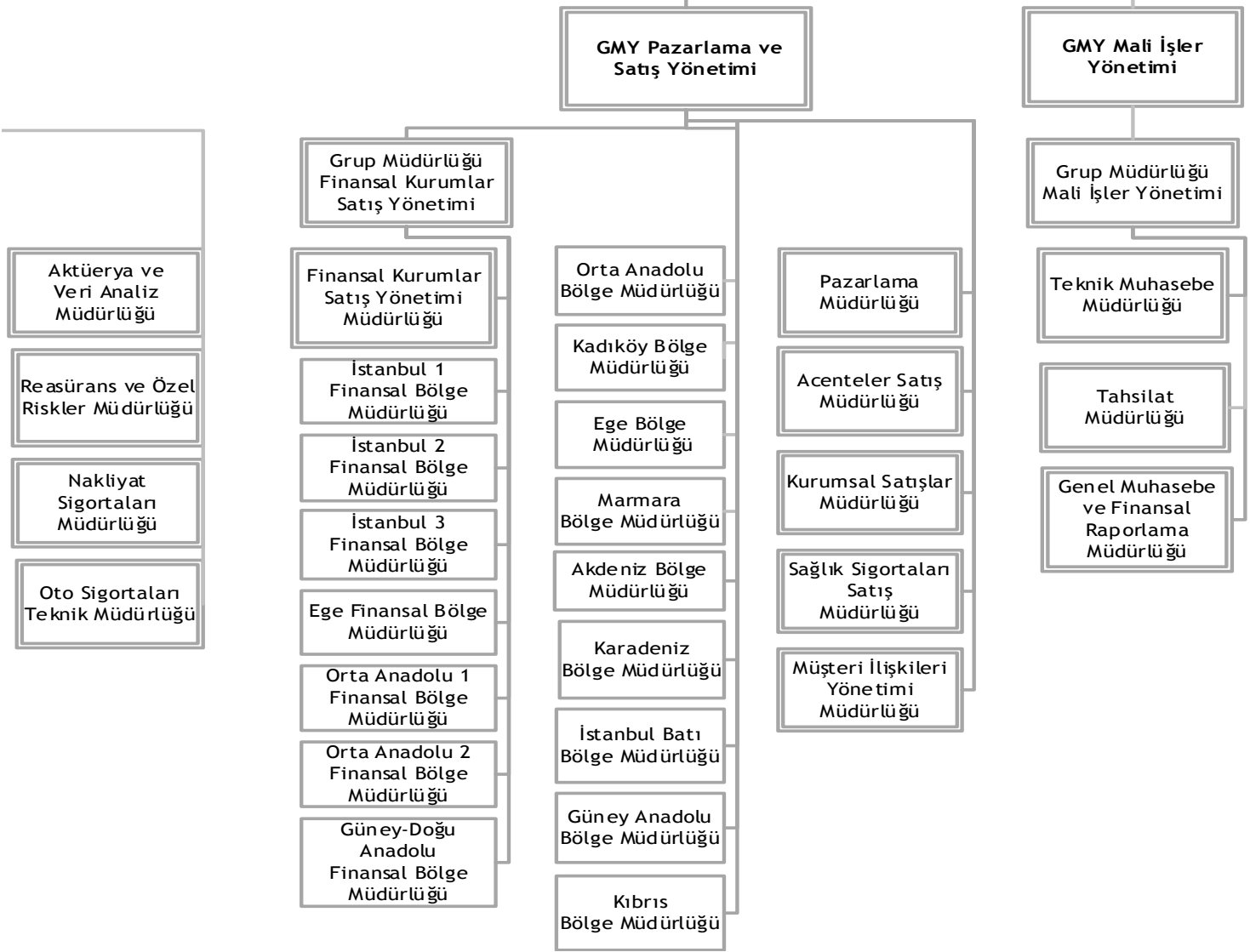
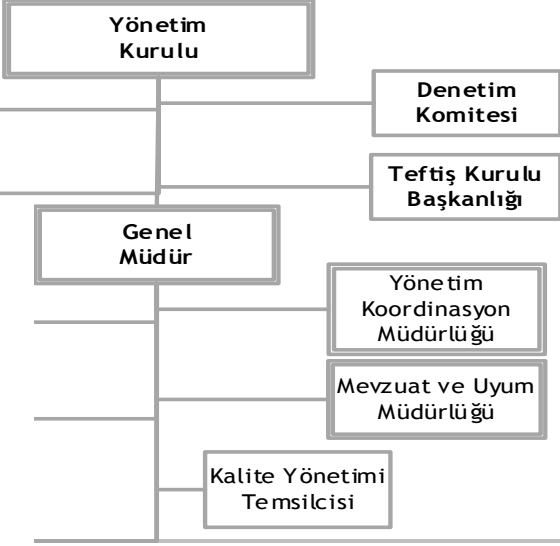
2006 yılında Hacettepe Üniversitesi İktisadi ve İdari Bilimler Fakültesi İngilizce İşletme Bölümü'nden mezun olan Gonca Hazır, halen Marmara Üniversitesi Bankacılık ve Sigortacılık Enstitüsü Sigortacılık Bölümü'nde yüksek lisans eğitimine devam etmektedir. İş hayatına 2007 yılında VakıfBank Teftiş Kurulu Başkanlığı'nda Müfettiş Yardımcısı olarak başlayan Hazır, 2007-2014 yılları arasında Müfettiş Yardımcısı ve Müfettiş olarak görev yaptı. 18 Ağustos 2014 tarihinde Güneş Sigorta Teftiş Kurulu Başkanlığı'nda Başmüfettiş olarak görevlendirildi. CIA (Certified Internal Auditor), Sermaye Piyasası Faaliyetleri Düzey 3, Kredi Derecelendirme ve Türev Araçlar Lisans belgelerine sahip olan Hazır, 13 Mayıs 2015 tarihinden bu yana Güneş Sigorta Teftiş Kurulu Başkanı olarak görev yapmaktadır.

İBRAHİM EROL, İç Kontrol ve Risk Yönetimi Müdürü

ODTÜ İşletme Bölümü'nden 2006 yılında mezun olan İbrahim Erol, iş yaşamına 2006 yılında Müfettiş Yardımcısı olarak Fortis Bank Teftiş Kurulu'nda başladı. 2006-2011 yılları arasında sırasıyla Müfettiş Yardımcısı ve Müfettiş unvanlarıyla çalışan Erol, 2011-2012 yılları arasında Türk Ekonomi Bankası Teftiş Kurulu'nda Kıdemli Müfettiş olarak görev yaptı. Son olarak Güneş Sigorta'da İç Kontrol ve Risk Yönetimi Müdür Yardımcısı olarak çalıştı. CIA (Certified Internal Auditor), CISA (Certified Information Systems Auditor), CFSA (Certified Financial Services Auditor), CFE (Certified Fraud Examiner), Sermaye Piyasası Faaliyetleri Düzey 3 ve Türev Araçlar Lisans belgeleri ve ODTÜ Yüksek Şeref Öğrencisi Sertifikalarına sahip olan Erol, 6 Kasım 2015 tarihinden bu yana Güneş Sigorta İç Kontrol ve Risk Yönetimi Branş Müdürü olarak görev yapmaktadır.

ORGANİZASYON ŞEMASI





KURUMSAL YÖNETİM İLKELERİ UYUM RAPORU

KURUMSAL YÖNETİM İLKELERİNE UYUM BEYANI

3 Ocak 2014 tarihinde 28871 nolu Resmi Gazete’de yayımlanan SPK Kurumsal Yönetim Tebliği İlkeleri dikkate alınarak hazırlanmıştır. Güneş Sigorta, Sermaye Piyasası Kurulu tarafından Kurumsal Yönetim İlkeleri’nde yer alan şeffaflık, adillik, sorumluluk ve hesap verebilirliğe dayalı 4 prensibe uymaya azami ölçüde gayret göstermektedir.

Pay sahipleri ve menfaat sahiplerinin Şirket hakkındaki güncel bilgilere en kolay ve güvenilir yoldan ulaşabilmelerini sağlamak, şirket ve mevcut potansiyel yatırımcılar arasında düzenli bilgilendirme ve güvene dayanan bir köprü kurmak amacıyla 2009 yılı sonunda Yatırımcı İlişkileri Bölümü oluşturulmuştur. 20 Nisan 2012 tarihi itibarıyla Şirket Kurumsal Yönetim Komitesi kurulmuş olup, sözkonusu komite şirketin şeffaflık, kamuyu ve yatırımcıları bilgilendirme yönünde yapılan faaliyetlerinin takibi, kurumsal yönetim ilkelerine uyumun sağlanması ve daha birçok çalışmaları takip etmektedir. Kurumsal Yönetim Tebliği gereği 25 Haziran 2014 tarihi itibarıyla SPK İleri Düzey ya da Kurumsal Yönetim Derecelendirme Uzmanlığı Lisanslarından birine sahip Yatırımcı İlişkileri Bölüm yöneticisi atanma-

ya başlanmış ve ilgili yönetici aynı zamanda Kurumsal Yönetim Komitesinin üyesi olarak da görevlendirilmiştir. Şirket, bilginin kamuoyuna düzenli yayımı, ulaşılmada kolaylık sağlama ve pay sahipliği haklarının kullanımını kolaylaştırma yönünde yaptığı işlemleri Kurumsal Yönetim İlkeleri Uyum Raporu ile açıklamaktadır. Ayrıca menfaat sahipleri ile ilişkilerin düzenlenmesi yönünde hazırlanan politika ve yapılan çalışmaları raporda açıklar. Şirketin yönetim sorumluluğunu üstlenen Yönetim Kurulu’nun kuruluş yapısı, toplantı şekli, görevleri ve oluşturulan komiteler raporda bildirilir.

Şirket, çalışmalarında kurumsal yönetim ilkelerine uyumu olumsuz etkileyecek karar ve uygulamalardan kaçınmaya çalışırken, kurumsal yönetim ilkelerine uyuma yönelik olumlu adımlar atmaya azami özen ve titizlik gösterir. Uygulanması zorunlu tutulan ilkelere uymaktadır. Şirket, henüz tam olarak uyum sağlanamayan prensipler, mevcut durum itibarıyla bugüne kadar menfaat sahipleri arasında herhangi bir çakar çatışmasına yol açmamıştır. Raporun ilgili bölümlerinde uyum sağlanan ve henüz uyum sağlanamayan ilkelere ilişkin açıklamalara yer verilmiştir.

KURUMSAL YÖNETİM İLKELERİ UYUM RAPORU 2017

1. BÖLÜM – PAY SAHIPLERİ

1.1 Pay Sahipliği Haklarının Kullanımının Kolaylaştırılması

Pay sahiplerinin hakları, bilgi alma, kâr payı, yeni pay alma, tasfiye bakiyesine katılma, şirket yönetimine katılma ve oy hakkı olarak belirlenmiştir. Pay sahipliği haklarının korunması, ortaklık hakkında pay sahiplerinin bilgi edinmesinde kolaylıklar sağlanması ve ortaklık ile yatırımcılar arasındaki iletişimin sağlanması şirketin, bu amaçlar için 2009 yılı sonunda kurulan Yatırımcı İlişkileri Bölümü’nün ve 20 Nisan 2012 tarihinde kurulan Kurumsal Yönetim Komitesi’nin en temel görevleri arasındadır.

Pay sahipliği haklarının kullanımını etkileyebilecek nitelikteki bilgi ve açıklamalar güncel olarak şirketin kurumsal internet sitesinde sunulmaktadır.

2009 yılı sonundan bu yana Yatırımcı İlişkileri bölümünün kurulması ile Şirketin kurumsal yönetim açısından gelişim göstermesi, SPK mevzuatına ve Kurumsal Yönetim İlkeleri’ne uygun olarak Şirketi daha şeffaf bir yapıya kavuşturmak amaçlanmaktadır. En güncel ve doğru bilgiyi SPK mevzuatına ve Kurumsal Yönetim İlkeleri’ne uygun bir şekilde yatırımcıların hizmetine sunmak ve bu sayede yatırımcının güvenini kazanarak, yatırımcılarla uzun vadeli bir ilişki kurmak amaçlanmaktadır.

Şirketin sermaye yapısı, internet sitesinde, faaliyet raporlarında ve ilgili belgelerde yayınlanmaktadır. Şirketin ortaklık yapısında gerçek kişi nihai hâkim pay sahipleri bulunmamaktadır.

1.1.1 Yatırımcı İlişkileri Bölümü ve İletişim

Yatırımcı ilişkileri bölümü, genel müdür yardımcısı Birgül Denli'ye doğrudan bağlı olarak bir yatırımcı ilişkileri bölüm yöneticisi ve bir yatırımcı ilişkileri bölüm yetkilisi tarafından yürütülür. Bölümün çalışmaları hakkında kurumsal yönetim komitesine bilgilendirmeleri yapılır,

en az yılda bir kere yönetim kuruluna rapor hazırlanır ve bölüm çalışmaları komite tarafından denetlenir. Bölüm yöneticisi, tam zamanlı şirket çalışanı olup sermaye piyasası faaliyetleri düzey 3 ve kurumsal yönetim derecelendirme uzmanlığı lisans belgeleri sahibidir. Bölüm yöneticisi, kurumsal yönetim komitesi üyesi olarak da görevlendirilmiştir.

Yatırımcı ilişkileri bölümü ile iletişim yatirimci.iliskileri@gunessigorta.com.tr e-posta adresi ile sağlanabildiği gibi aşağıdaki yetkililere de direkt ulaşılabilir.

YATIRIMCI İLİŞKİLERİ BÖLÜMÜ YETKİLİLERİ

ADI SOYADI	SORUMLULUKLAR	LİSANS BİLGİSİ	TELEFON
Birgül DENLİ	Genel Müdür Yardımcısı	-	(0212) 355 6960
Fulden PEHLİVAN	Yatırımcı İlişkileri Bölüm Yöneticisi Kurumsal Yönetim Komite Üyesi	Sermaye Piyasası Faaliyetleri Düzenleyici Kurumlar Düzenleyici Kurumlar Kurumsal Yönetim Derecelendirme Uzmanlığı Lisansı	(0212) 355 6820
Emre ŞAHİN	Yatırımcı İlişkileri Bölüm Yetkilisi Bütçe Planlama ve Yatırımcı İlişkileri Uzmanı	-	(0212) 355 6822

1.1.2 Yatırımcı İlişkileri Bölümü Görevleri

Yatırımcı ilişkileri Bölümü'nün görevleri aşağıda özetlenmiştir;

- Pay sahiplerinin Yönetim Kurulu ile iletişimini kurmak,
- Pay sahipleri ve yatırımcıların sorularının yanıtlanmasına ticari sır niteliğinde olmamak kaydı ile yardımcı olmak,
- Yatırımcılar ile yapılan yazışmalar ile bilgi ve belgelere ilişkin kayıtların sağlıklı, güvenli ve güncel olarak tutulmasını sağlamak,
- Genel Kurul Toplantısı'nın ana sözleşmeye uygun olarak yapılmasını sağlamak,
- Genel Kurul duyurusu, toplantı gündemi ve toplantı tutanağını ortaklara ve yatırımcıların bilgisine sunmak,
- E-Genel Kurul yönetimini sağlamak,
- Genel Kurul sırasında sorulan soruların cevaplarını sitede yayınlamak,
- Pay sahipleriyle ilgili temettü ve bedelsiz hisse senetlerinin dağıtımını sağlamak,
- Çeyrek dönem faaliyet raporu ve bağımsız denetim raporlarının Kamuyu Aydınlatma Platformu (KAP) duyurularını yapmak,
- Özel durum açıklamalarının KAP'ta yayınlanmasını, kurumsal yönetim ve kamuyu aydınlatma ile il-

- gili her türlü husus da dâhil olmak üzere sermaye piyasası mevzuatı kaynaklı yükümlülüklerin yerine getirilmesini gözetmek ve izlemek,
- Merkezi Kayıt Kuruluşu'nun (MKK) e-şirket portalına Genel Kurul, mali tablolar, Yönetim Kurulu, vs. hakkında bilgileri dönemsel olarak güncellemek,
- Merkezi Kayıt Kuruluşu'nun MKS uygulaması üzerinden İçsel Bilgilere Erişim Listesi ve Fiili Dolaşımda Olmayan Ortak Listesi gibi gerekli işlemleri yerine getirmek,
- Kurumsal web sitesinin "yatırımcı ilişkileri" bölümünün güncelliğini sağlamak,
- Yıllık faaliyet raporunun TTK, Hazine Müsteşarlığı ve SPK düzenlemelerine uygun olarak hazırlanması ve zamanında pay sahiplerinin incelemesine uygun olarak yayınlanmasını sağlamak,
- Kurumsal Yönetim İlkeleri Uyum Raporu'nun güncellenmesini sağlamak ve kurumsal yönetim komitesi onayına sunmak,
- Kurumsal yönetim ilkelerine uyum çalışmalarında öncülük etmek ve Kurumsal Yönetim Komitesine çalışmalar hakkında bilgi vermek,
- En az yılda bir kere Yönetim Kurulu'na faaliyetlere ilişkin rapor hazırlamak,
- Tebliğ ve yönetmeliklerle yayınlanan yeni düzenlemelere uyumun sağlanmasına yardımcı olmak.

1.2 Bilgi Alma ve İnceleme Hakkı

Şirket ortaklarından Türkiye Vakıflar Bankası T.A.O. ile Groupama Holding Filiales et Participations'a üçer aylık dönemlerdeki kamuya açıklanmış mali tablolar gönderilmektedir. Ayrıca Türkiye Vakıflar Bankası T.A.O.'ya aylık olarak Grup içi işlemler ile mali tabloların bankacılık mevzuatına uygun hale getirilmiş formatı ile hazırlanmış BDDK paketi gönderilmektedir. Şirketle ilgili istenen diğer konulardaki bilgiler, ivedilik durumu-na göre en kısa zamanda cevaplandırılmaktadır.

Sermaye Piyasası Kurulu'nun Özel Durumlar Tebliği'n-de (II-15.1) yer alan hükümler çerçevesinde duyurular ve bilgiler KAP ile paylaşılarak pay sahiplerinin bilgilendirilmesi sağlanmıştır.

Dönem içinde özel denetçi tayin talebi olmamıştır. Yatırımcı toplantıları, telefon ve e-posta ile paydaşlara bilgi verilmesi sağlanmaktadır.

1.3 Genel Kurul

1.3.1 Genel Kurul İlanı ve Bilgilendirme

Yönetim Kurulu'nun aldığı karar ile birlikte Genel Kurul toplantı ilanı, Genel Kurul tarihinden en az üç hafta önce olmak kaydıyla, pay sahiplerinin incelemesine hazır bulundurulacak tüm belgeler ile Şirketin kurumsal web sitesinde, KAP'ta ve MKK'da duyurulur.

"Güneş Sigorta Anonim Şirketi Genel Kurulu'nun Çalışma Usul ve Esasları Hakkında İç Yönerge" hazırlanarak 25 Mart 2013 tarihli Genel Kurul'da onaylanmıştır.

Genel Kurul için duyurulan bilgiler arasında şirket ortaklık yapısı ve toplam pay sayısı, hesap dönemi içinde planlanan ortaklık faaliyetlerini önemli derecede etkileyecek yönetim ve faaliyetlerdeki değişiklikler ve bu değişikliklerin gerekçeleri hakkında bilgiler yer alır. Yönetim Kurulu üyelerinin varsa azil ve değiştirme gerekçeleri, Yönetim Kurulu üyeliği adaylığı ortaklığa iletilen kişilerin; özgeçmişleri son 10 yıl içinde yürüttüğü görevler ve ayrılma nedenleri, ilişkili tarafları ile ilişkisinin niteliği ve önemlilik düzeyi, bağımsızlık niteliğine sahip olup olmadığı gibi konularda bilgiler verilir. Yönetim kurulu üyeleri ve idari sorumluluğu bulunan yöneticiler için ücret politikasına da yer verilir. Toplantı gündemi, esas sözleşme değişikliğinin gündemde olması durumunda Yönetim Kurulu kararı ile birlikte esas sözleşme değişikliklerinin eski ve yeni şekilleri

ile Yönetim Kurulu'nun ortaklara toplantı ilanı yatırımcılara duyurulur. Sitede Genel Kurul bölümünde "Genel Kurul Bildirim" raporu olarak topluca yer alır. KAP üzerinden yapılan duyuru ile E-GKS sistemine de bilgi verilmiş olmaktadır.

Pay sahiplerini Genel Kurul Toplantısı'nda temsile, oy vermeye, teklifte bulunmaya ve gerekli belgeleri imzalamaya yetkili olmak üzere vekil tayin edilebilmesi için örnek "Vekâleten Oy Kullanma Formu" sitede Genel Kurul bölümünde bulunur.

Yıllık faaliyet raporu, ortakların incelemesi için en az üç hafta öncesinden sitede yayınlanır. Ayrıca Genel Müdürlük binasında nüshalar bulundurulur.

Dönem içerisinde 16.06.2017 tarihinde %83,22 toplantı nisabı ile Olağan Genel Kurul Toplantısı yapılmıştır. Toplantıya ilişkin duyurular, Türkiye Ticaret Sicili Gazetesi'nde, KAP'ta ve Şirket'in internet sitesinde yayımlanmıştır.

1.3.2 Genel Kurul Gündemi

Her madde ayrı tek bir teklifi içerecek şekilde hazırlanır. Varsa esas sözleşme değişikliğinin onayına ilişkin gündem maddesi eklenir. Yönetim Kurulu üyelerinin azli, değiştirilmesi veya seçimi varsa; azil ve değiştirme gerekçeleri, Yönetim Kurulu üyeliği adaylığı ortaklığa iletilen kişilerin; özgeçmişleri son 10 yıl içinde yürüttüğü görevler ve ayrılma nedenleri, ilişkili tarafları ile ilişkisinin niteliği ve önemlilik düzeyi, bağımsızlık niteliğine sahip olup olmadığı gibi konularda bilgiler verilir.

Yıllık faaliyet raporu, bağımsız denetçi raporunun okunması ve mali tabloların okunup onaylanması, kâr dağıtımı hakkında karar alınması konuları gündemde yer alır. Ayrıca bağımsız denetim kuruluşunun seçimi ile ilgili Yönetim Kurulu kararının onaylanması ile Yönetim Kurulu üyelerine yapılan ödemelerin tespiti maddeleri gündemde bulunur. Yönetim Kurulu ve üst düzey yöneticilerin ücretlendirmelerine ilişkin esaslar hakkında bilgi verilmesi de gündem maddeleri arasındadır.

Bağış ve yardımlara ilişkin politika henüz oluşturulup Genel Kurul onayına sunulmamıştır. Genel Kurul Toplantısı'nda dönem içinde yapılan bağış ve yardımların tutarı ile yararlanıcıların listesi verilmektedir.

Yönetim Kurulu üyelerinin, üst yönetimin ve bunların eş ve ikinci dereceye kadar kan ve sıhri hısımlarının ortaklık ve bağlı ortaklıkları ile çıkar çatışması yaratabilecek önemli bir işlem yapması gibi durumlarda; Genel Kurulda ayrı bir gündem maddesi olarak ele alınır ve tutanağa işlenir.

Pay sahiplerinin gündeme madde koymasına ilişkin yazılı iletilmiş talepleri ile Yönetim Kurulu'nun ortakların gündem önerileri gündem maddesi olarak eklenir. Gündem maddesi olarak önerileri kabul etmediği hallerde, kabul görmeyen öneriler ve ret gerekçeleri yatırımcı ilişkileri bölümü tarafından pay sahiplerine bildirilir.

Varsa muhalefet şerhi tutanaklara işlenir. Her madde ayrı tek bir teklifi içerecek şekilde hazırlanır. Varsa esas sözleşme değişikliğinin onayına ilişkin gündem maddesi eklenir. Yönetim Kurulu üyelerinin azli, değiştirilmesi veya seçimi varsa; azil ve değiştirme gerekçeleri, Yönetim Kurulu üyeliği adaylığı ortaklığa iletilen kişilerin; özgeçmişleri son 10 yıl içinde yürüttüğü görevler ve ayrılma nedenleri, ilişkili tarafları ile ilişkisinin niteliği ve önemlilik düzeyi, bağımsızlık niteliğine sahip olup olmadığı gibi konularda bilgiler verilir.

Yıllık faaliyet raporu, bağımsız denetçi raporunun okunması ve mali tabloların okunup onaylanması, kâr dağıtımı hakkında karar alınması konuları gündemde yer alır. Ayrıca bağımsız denetim kuruluşunun seçimi ile ilgili Yönetim Kurulu kararının onaylanması ile Yönetim Kurulu üyelerine yapılan ödemelerin tespiti maddeleri gündemde bulunur. Yönetim Kurulu ve üst düzey yöneticilerin ücretlendirmelerine ilişkin esaslar hakkında bilgi verilmesi de gündem maddeleri arasındadır.

Bağış ve yardımlara ilişkin politika henüz oluşturulup Genel Kurul onayına sunulmamıştır. Genel Kurul Toplantısı'nda dönem içinde yapılan bağış ve yardımların tutarı ile yararlanıcıların listesi verilmektedir.

Yönetim Kurulu üyelerinin, üst yönetimin ve bunların eş ve ikinci dereceye kadar kan ve sıhri hısımlarının ortaklık ve bağlı ortaklıkları ile çıkar çatışması yaratabilecek önemli bir işlem yapması gibi durumlarda; Genel Kurul'da ayrı bir gündem maddesi olarak ele alınır ve tutanağa işlenir.

Pay sahiplerinin gündeme madde koymasına ilişkin yazılı iletilmiş talepleri ile Yönetim Kurulu'nun ortakların gündem önerileri gündem maddesi olarak eklenir. Gündem maddesi olarak önerileri kabul etmediği hallerde, kabul görmeyen öneriler ve ret gerekçeleri yatırımcı ilişkileri bölümü tarafından pay sahiplerine bildirilir.

Varsa muhalefet şerhi tutanaklara işlenir.

1.3.3 Genel Kurul Toplantısı

Genel Kurul Toplantıları, Şirketin Genel Müdürlük binasında ve bütün pay sahiplerinin katılmasına imkân verecek bir mekânda, eş zamanlı olarak elektronik ortamda Elektronik Genel Kurul Sistemi üzerinden yapılmaktadır. Toplantı başkanı, Genel Kurul'un yürütülmesi hakkında önceden hazırlıklarda bulunur ve toplantı düzeni, gündem maddeleri, katılım gibi gerekli bilgiler başkana temin edilir. Yapılan Genel Kurul Toplantılarında mali tabloların hazırlanmasında sorumluluğu bulunan yetkililer ve bağımsız denetçilerin de soruları cevaplandırabilmek ve gerekli bilgilendirmeleri yapabilmek için hazır bulunmaları sağlanmaktadır.

E-Genel Kurul sisteminin kurulumu daha önceden yapıp toplantı öncesinde uygun çalıştığına dair kontroller yapılır. Toplantı esnasında kurulumun eksiksiz devam etmesi ve doğabilecek aksaklıklar için önlemler alınır. Fiziki ortam ile elektronik ortamda toplantı eş zamanlı olarak başlar, gündem maddeleri eş zamanlı okunur ve oya sunulur. E-Genel Kurul'a e-katılımcı ortakların oyları otomatik işlenir, fiziki ortamda bulunan ortakların kullandığı sadece ret oyların girişi yapılarak toplam oylardan ret oylar otomatik düşülüp kabul oylar sisteme girilmiş olur. E-Genel Kurul'da gündem maddelerine yapılan yorumlar varsa fiziki toplantıda okunur, gerekirse cevaplandırılır.

Genel Kurul Toplantılarının söz hakkı olmaksızın menfaat sahipleri ve medya dâhil kamuya açık yapılmasına dair bir zorunluluk olmayıp esas sözleşmede hüküm bulunmamakta olup Genel Kurul Toplantısı kamuya açık olarak yapılmamaktadır.

1.3.4 Genel Kurul Sonrası Bildirimler

Pay sahipleri tarafından Yönetim Kurulu veya denetçilere yöneltilen sorulara, pay sahipliği haklarının kullanılabilmesi için gerekli olması ve ticari sır kapsamına girmemesi kaydıyla cevap verilmektedir. Genel Kurul toplantı tutanakları isteyenlere toplantı sonunda he-

men verilmektedir. Pay sahiplerine ve ilgili makamlara posta yoluyla gönderilmektedir. Ayrıca Şirket merkezinde de sürekli olarak pay sahiplerine açık tutulmaktadır.

Genel Kurul Toplantısı sonrasında toplantı tutanağı ve hazır bulunanlar listesi KAP ve E-GKS üzerinden bildirirken www.gunessigorta.com.tr adresinde yer alan Şirket internet sitesinde Yatırımcı İlişkileri Bölümü'nde yatırımcıların bilgisine sunulmaktadır. Son beş yıla ilişkin Genel Kurul kararları da Şirket internet sitesinde Yatırımcı İlişkileri Bölümü'nde yer almaktadır. Eş zamanlı olarak MKK sistemine -Şirket uygulamasına da Genel Kurul toplantı tutanağı eklenir.

1.4 Oy Hakkı

Şirket, oy hakkını kullanmayı zorlaştırıcı işlemlerde bulunmaz. E-Genel Kurul sistemi ile oy kullanma fırsatı fiziki toplantı katılımı sağlayamayacak olan tüm pay sahiplerine sağlanmıştır.

Her pay sahibi pay tutarı dikkate alınmadan bir oy hakkına haizdir. Pay sahipleri, oy haklarını Genel Kurul'da, paylarının toplam itibari değeriyle orantılı olarak kullanır.

Şirketin pay sahiplerinin hiçbir imtiyaz hakkı bulunmamaktadır.

Karşılıklı iştirak içinde olan şirket bulunmamaktadır.

1.5 Azınlık Hakları

Şirketimiz azınlık haklarının kullanılmasında azami özen gösterilmektedir. Kanunen tanınması gereken tüm azınlık haklarının kullanımında yürürlükteki mevzuata uyulmakta olup Şirket esas sözleşmesinde azınlık haklarının kapsamını genişletici bir hüküm bulunmamaktadır.

1.6 Kâr Payı Hakkı

Şirket Ana Sözleşmesinin 24. maddesinde kârın nasıl dağıtılacağı belirtilmektedir. Yıllık faaliyet raporunda kâr dağıtım politikası açıklanmaktadır.

Ana sözleşmeye göre; kâr dağıtımı, Yönetim Kurulu'nun Şirketin durumunu, yatırım ihtiyacını ve finansal yapısını dikkate alarak ortakların beklentileriyle Şirketin büyüme ihtiyacı arasındaki hassas dengenin bozulmamasını öngören kâr dağıtım teklifini Genel Kurul

Toplantısı'nda kabul edilmesiyle yasal süreler içinde gerçekleştirilmektedir. Şirketin kârına katılım konusunda imtiyaz bulunmamaktadır.

Genel Kurul Toplantısı'nda kârın dağıtımına ilişkin alınan karar KAP'ta ve internet sitesinde özel durum açıklaması olarak kamuya açıklanır.

1.7 Payların Devri

Şirketin Ana Sözleşmesinde pay devrini kısıtlayan hükümler bulunmamaktadır. Sermayeyi temsil eden paylar kaydıleştirme esasları çerçevesinde kayden izlenir. 5684 sayılı Sigortacılık Kanunu'nun 10. maddesi ile Sigorta ve Reasürans Şirketlerinin Kuruluş ve Çalışma Esasları Yönetmeliği'nin 10. maddesine göre hisse devirleri, T.C. Başbakanlık Hazine Müsteşarlığı Sigortacılık Genel Müdürlüğü'nün yazılı onayına tabidir.

2017 yılı içinde Groupama S.A.'ya ait hisselerin devrine ilişkin olarak 3 Aralık 2017 tarihinde Hazine Müsteşarlığı'ndan onay alınmıştır. Groupama S.A. kendi grup yapısını sadeleştirmek ve reasürans faaliyetleri ile holding faaliyetlerini iki farklı kuruluş altında ayırmak amacıyla sigortacılık faaliyeti gösteren ve sigortacılık hizmetleri sağlayan tüm iştiraklerinin tamamını Groupama S.A. tarafından kontrol edilen Groupama Holding Filiales et Participations'a devredilmesi, bu kapsamda Güneş Sigorta'daki %20 oranındaki payları ve oy haklarının GHFP'ye devredilmesi hususunda Müsteşarlık tarafından izin verilmiş olup 19 Aralık 2017 tarihinde devir işlemi fiilen gerçekleşmiştir.

2. BÖLÜM – KAMUYU AYDINLATMA VE ŞEFFAFLIK

2.1 Kurumsal İnternet Sitesi

Güneş Sigorta'nın internet adresi www.gunessigorta.com.tr'dir. Şirket, mevzuat uyarınca açıklanması zorunlu bilgilerin internet sayfasında yer almasından ve güncelliğinden sorumludur. İnternet sitesi bilgilendirme ve kamunun aydınlatılması konusunda aktif olarak kullanılmaktadır. İnternet sitesinde Şirket hakkında genel bilgiler, ürünler, acenteler, online işlemler, yatırımcı ilişkileri, insan kaynakları ve iletişim gibi bölümler ile adreslemeler yapılmaktadır.

İnternet sitesinde; ticaret sicil bilgileri, ortaklık yapısı, yönetim yapısı ve organizasyonu, esas sözleşme, Kurumsal Yönetim İlkeleri Uyum Raporu ile vizyon

ve misyon, son beş yıla ait özel durum açıklamaları, faaliyet raporları, mali tablolar ve dipnotlar, bağımsız denetim raporları, Genel Kurul bilgileri (gündem, hazır bulunanlar listesi, vekaletname örneği, Genel Kurul tutanakları) yer almaktadır.

İnternet sitesinde müşterilere Şirket hakkında sunulan güncel haberler, basın bültenleri, acente adresleri, anlaşmalı servisler ve destek hizmetler iletişim bilgilerinin yanı sıra genel sigortacılık bilgileri ve sigorta branş bilgileri de yer almaktadır.

Müşterilerle iletişimi internet adresi üzerinden de sağlayabilmek amacıyla müşteri görüş ve önerilerinin iletebildiği bir menü de iletişim formları bölümünde bulunmaktadır. “Görüş ve Önerileriniz” başlığında kategorilere ayrılan müşteri görüşleri ile ilgili postalar ilgili müdürlük tarafından cevaplandırılmaktadır.

Şirkete ait genel müdürlük, bölge müdürlükleri finansal bölge müdürlükleri ve temsilciliklerin telefon ve posta adresleri “erişim bilgileri” bölümünde yer almaktadır. “850 222 1957” nolu Müşteri Memnuniyet Hattı ile poliçe teklif, hasar, tahsilat ve sağlık sigortası işlemleri için farklı faks numaraları müşterilerin hizmetine sunulmuş ve bilgilendirme sitede yapılmaktadır.

Türk Ticaret Kanunu’nun 1524. maddesi uyarınca internet sitesinde ilan edilecek içeriğin şirketlerin kendilerine özgülenmiş sayfalarına güvenli elektronik imza ve zaman damgası ile yüklendiği, yüklenen içeriğin güvenli ortamda tutulduğu, içeriğin erişime hazır bulundurulduğu, güvenli olarak arşivlenmesi gerekmektedir.

Web sitemizden yatırımcı ilişkileri bölümü altındaki bilgi toplumu hizmetleri başlığı ile Merkezi Kayıt Kuruluşu’nun (MKK) şirketler bilgi portalındaki (e-Şirket) şirketimiz ile ilgili bilgilere ulaşılmakta olup, tüm paydaşların bilgilendirilmesi sağlanmaktadır. Yatırımcıların her türlü soru ve görüşlerini yatırımcı iletişimi sağlayabilmek için yatırımcı.iliskileri@gunessigorta.com.tr olan e-posta adresi yatırımcı ilişkileri iletişim başlığında bildirilmiştir.

Ayrıca yabancı yatırımcının şirket bilgilerine ulaşabilmesi için İngilizce olarak da hazırlanmış sitede genel olarak şirket yapısı, Yönetim Kurulu ve üst yönetim bilgileri ile yatırımcı ilişkileri bölümünde Kurumsal Yönetim İlkeleri Uyum Raporu, sigorta sektörü hakkında

bilgiler yer almaktadır. Son beş yıl mali tablo ve dipnotları ile yıllık faaliyet raporları da İngilizce sitede yabancı yatırımcıların incelemesine sunulmuştur.

2.2 Bilgilendirme Politikası

SPK Kurumsal Yönetim İlkeleri’ne bağlı olarak Şirketin “Bilgilendirme Politikası” hazırlanmış olup, internet sitesinden hissedarlara, menfaat sahiplerine ve kamuya açıklanmıştır.

2.3 Özel Durum Açıklamaları

Yatırımcıların zamanında, tam ve doğru bilgilendirilerek sermaye piyasasının güvenilir, şeffaf, etkin, istikrarlı, adil ve rekabetçi bir ortamda işleyişini sağlamak amacıyla sermaye piyasası araçlarının değerini, fiyatını veya yatırımcıların yatırım kararlarını etkileyebilecek nitelikteki bilgi, olay ve gelişmelerin kamuya açıklanması Özel Durumlar Tebliği’nde (II-15.1) yapılan açıklamalara göre yapılmaktadır.

Şirkete ait bilgiler Strateji ve Sistem Yönetimi Genel Müdür Yardımcısı Birgül Denli ve Mali İşler Yönetimi Murat Koygun’un bilgisi ve sorumluluğu dâhilinde kamuya açıklanmaktadır.

Şirket tarafından 2017 yılında SPK düzenlemeleri uyarınca 10 adet özel durum açıklaması bulunmaktadır. Güneş Sigorta faaliyetlerine ilişkin zamanında yapılmamış olan bir özel durum açıklaması bulunmamaktadır.

Şirket hisseleri sadece yurtiçi borsalarda işlem görmektedir.

2.4 Faaliyet Raporu

Şirket ile yıllık faaliyet raporlarında Kurumsal Yönetim İlkelerinin uygulamaları hakkında bilgi verilmek üzere yılsonu Kurumsal Yönetim İlkeleri Uyum Raporu yıllık faaliyet raporuna eklenir. Yıl içinde gerçekleşen önemli nitelikteki değişiklikler ara dönem faaliyet raporunda yer alır.

Faaliyet raporu, Sigorta ve Reasürans ile Emeklilik Şirketlerinin Mali Bünyelerine İlişkin Yönetmelik, Şirketlerin Yıllık Faaliyet Raporunun Asgari İçeriğinin Belirlenmesi Hakkında Yönetmelik, Hazine Müsteşarlığı Sigorta Şirketleri 2011/8 sayılı Genelge ve SPK Kurumsal Yönetim Tebliği’ne göre istenen formatta, tam ve uygun şekilde hazırlanır.

2.5 İçsel Bilgileri Öğrenebilecek Durumda Olan Kişilerin Kamuya Duyurulması ve İçsel Bilgilerin Korunması Sermaye Piyasası Kurulu tarafından içsel bilgiye ulaşabilecek kişilerin takibi Merkezi Kayıt Kuruluşu (MKK) nezdinde Merkezi Kayıt Sistemi Uygulaması ile yapılmaya başlanmıştır. Özel Durumlar Tebliği'nin (II-15.1) 7. maddesi gereğince, ortaklıklar tarafından oluşturulan içsel bilgilere erişimi olan kişiler listesinin ve listede oluşacak değişikliklerin MKK'ya bildirilmesi gerekmektedir. İçsel bilgilere erişimi olan kişiler listesinde yer alan ve işverene bağlı olarak çalışan yöneticilerin bir kısmı aşağıda yer almaktadır;

2.5 İçsel Bilgileri Öğrenebilecek Durumda Olan Kişilerin Kamuya Duyurulması ve İçsel Bilgilerin Korunması

Sermaye Piyasası Kurulu tarafından içsel bilgiye ulaşabilecek kişilerin takibi Merkezi Kayıt Kuruluşu (MKK) nezdinde Merkezi Kayıt Sistemi Uygulaması ile yapılmaya başlanmıştır. Özel Durumlar Tebliği'nin (II-15.1) 7. maddesi gereğince, ortaklıklar tarafından oluşturulan içsel bilgilere erişimi olan kişiler listesinin ve listede oluşacak değişikliklerin MKK'ya bildirilmesi gerekmektedir. İçsel bilgilere erişimi olan kişiler listesinde yer alan ve işverene bağlı olarak çalışan yöneticilerin bir kısmı aşağıda yer almaktadır;

İSMİ	GÖREVİ
Serhat Süreyya ÇETİN	Genel Müdür
Birgül DENLİ	Genel Müdür Yardımcısı
Murat KOYGUN	Genel Müdür Yardımcısı
Tahsin ORAL	Genel Müdür Yardımcısı
Tayfun ALTINTAŞ	Genel Müdür Yardımcısı
Bülent SOMUNCU	Genel Müdür Yardımcısı
Elvan ATALAY	Grup Müdürü
Uğur SEFİLOĞLU	Grup Müdürü
Olca ŞAHİN	Grup Müdürü
Yurdakan TARHAN	Grup Müdürü
Muhassın Bahadır TAMKAN	Teknik Muhasebe Müdürü
Murat SÜZER	Genel Muhasebe ve Finansal Raporlama Müdürü
Çağlar GÜÇLÜ	Genel Muhasebe ve Finansal Raporlama Müdür Yardımcısı
Fulden PEHLİVAN	Bütçe Planlama ve Yatırımcı İlişkileri Müdürü/Yatırımcı İlişkileri Bölüm Yöneticisi

3.BÖLÜM – MENFAAT SAHIPLERİ

3.1 Menfaat Sahiplerine İlişkin Şirket Politikası

Şirket ile ilgili menfaat sahiplerine, kendilerini ilgilendiren her türlü hususta bilgi verilmektedir. Gerek şirket içi toplantılarda gerekse Şirketin çıkarmış olduğu bültenlerde kamuya açıklanmış bilgiler kendilerine sunulmaktadır. 2011 yılı sonunda faaliyete geçen intranet ve ayrıca çeşitli telekomünikasyon araçları ile de menfaat sahipleri bilgilendirilmektedir. Kamuya ilişkin bilgilendirmeler basın toplantıları, medya aracılığıyla verilen demeçler, KAP duyuruları (özel durum açıklamaları) ve internet sayfası üzerinden yapılan bilgilendirmeler, MKK bilgi toplumu hizmeti ile yapılmaktadır.

Güneş Sigorta personelinin kurumsal iletişim platformu, Güneş-im kurumsal ve sosyal bilgileri paylaşarak, iletişim ve işbirliğini artırmak ve tüm çalışanları en kısa zamanda doğru kaynaktan bilgilendirmek amacıyla 2011 yılı eylül ayında devreye alınmıştır. Performans yönetimi, hedef yönetimi ve izin yönetimi Personelim portalı ile personelin kullanımına sunulmaktadır. Genel talep yönetimi, toplantı yönetimi, Yönetim Bilgi Sistemi Müdürlüğü'ne yapılacak talepler, Prodit-Pusula uygulama talepleri ve idari hizmetler talep yönetimi, yetkilendirme talepleri için Jira uygulaması kullanılmaktadır. Donanım ve yazılım bilgi işlem problemlerine ilişkin talepler için Bim yardım uygulaması; kurumsal kaynak yönetimi için Pusula uygulaması; veri tabanı raporlama için Armada uygulaması; süreç yönetim sistemi uygulaması için KYS uygulaması; bordro görüntüleme için e-bordro uygulaması personelin hizmetine sunulmuştur. Çalışanların bilgilendirilmesi için çeşitli toplantılar, organizasyonlar, e-bülten, Personel-im ve Güneş-im intranetleri vasıtasıyla olduğu gibi şirket e-posta yoluyla yönetim değişiklikleri ve bazı önemli duyurular ile sağlanmaktadır.

Çalışanlar, müşteriler, aracılar, tedarikçiler gibi tüm menfaat sahiplerine ilişkin bilgilerin gizliliğine özen gösterilmektedir. Müşteriler, tedarikçiler, çalışanlar, aracılar, kamu kurum ve kuruluşları ile olan ilişkilerinde ve kendi aralarındaki ilişkilerde izleyecekleri etik ilkeler Türkiye Sigorta ve Reasürans Şirketleri Birliği'nin yayınladığı "Sigortacılık Etik İlkeleri" olarak belirlenmiştir. Bu ilkeler içinde dürüstlük, tarafsızlık, güvenilirlik gibi genel ilkeler ile bilgi alışverişi, müşterilerin bilgilendirilmesi, müşteri sırları ve güvenliği, ayrımcılıktan kaçınma ve hizmet kalitesi, işe alım, kariyer gelişimi, temsil ilkeleri ve uygun çalışma ortamı sunma gibi mesleği-

nin saygınlığına uygun görünüş ve davranışları teşvik eder. Bu ilkeler çerçevesinde sektöre yönelik mevcut kamuoyu güveninin artırılması sağlanır. Şirketimiz tarafından benimsenen ve tüm Güneş Sigorta çalışanlarına duyurularak, bilgi sahibi olmaları sağlanan etik ilkeler işe yeni başlayan tüm personel ve danışmanlar tarafından imzalanır. Sigorta Bilgi Merkezi (SBM) bilgi paylaşım protokolü ile ilgili taahhütname de personel tarafından benimsenip imzalanır.

Ayrıca Rekabet Kurumu'nun yayınlamış olduğu Rekabet Hukuku Uyum Programı Şirketimizce de benimsenmekte olup Güneş Sigorta Rekabet Kanunu Uyum Politikası hazırlanmıştır. Tüm çalışanlarımızın ilgili dokümanla Rekabet Kanunu hakkında bilgi sahibi olunması, sigorta sektörü şirketlerinin rekabeti, rekabet ihlalleri oluşmadan veya ortaya çıkmadan önlenmesini sağlamak, şirket yöneticilerini ve çalışanlarını rekabet kuralları hakkında bilgilendirme ve rekabet mevzuatına aykırı davranış ya da uygulamalardan kaçınma amaçlanmaktadır. Bu doküman, işe yeni başlayan tüm personel ve danışmanlara işe başlarken imzalatılır.

Güneş Sigorta A.Ş. Bilgi Güvenliği Politikası'nın bir parçası olarak bilgi sistemleri/internet erişimi ve güvenliği konusunda, Güneş Sigorta network'ü bilgi sistemleri kaynaklarını kullanan tüm kullanıcılar için geçerli olan ortak kural ve koşulları açıklar. Bu doküman işe yeni başlayan tüm personel ve danışmanlar tarafından işe başlarken imzalanır.

Şirket menfaat sahiplerinin haklarının korunması ve devamlılığının sağlanması için kalite yönetim sistemi çerçevesinde çeşitli politika, prosedür, süreç ve uygulamalar geliştirir. İnsan kaynakları politikası, müşteri ilişkileri politikası, bilgilendirme politikası, tedarikçi değerlendirme ve sözleşme hazırlık süreçleri ve müşteri memnuniyet hattı gibi örneklerle özetlenebilir.

3.2 Menfaat Sahiplerinin Şirket Yönetimine Katılımının Desteklenmesi

Şirkette menfaat sahiplerinin yönetime katılımı konusunda farklı modeller oluşturulmuştur.

Genel Acenteler Toplantısı: Yılda bir kez düzenlenen Acenteler Toplantısı'nda Şirket genel durumu ve hedefler Şirket yönetimi ile birlikte değerlendirilip ileriye dönük görüşler paylaşılarak Şirket-iş ortakları ilişkilerinin pekiştirilmesi ve gelişimi sağlanmaktadır. 2010 yılında kurulan Güneş-net portalı, acentelerin Şirket ile

ilgili konularda bilgilendirilmesini, aynı zamanda Şirket ile doğrudan, hızlı iletişimini sağlamak ve acenteler ile iletişimi kolaylaştırmaktadır.

Müşteri memnuniyeti anketi şirket internet sayfasında müşterilerden geri dönüş alabilmek ve değerlendirme yapmak için kullanılmaktadır.

Bölge Koordinasyon Toplantıları: Bölge Müdürlükleri ve Genel Müdürlük çalışanları ve üst yönetimin birlikte gerçekleştirdiği toplantılarda bölge taleplerinin sunumu, Genel Müdürlük ve bölge ortaklığının iyileştirilmesi yönünde iletişimin artırılması sağlanmaktadır.

3.3 Şirketin İnsan Kaynakları Politikası

Güneş Sigorta İnsan Kaynakları Politikası: "Sürdürülebilir rekabetçi yapı" stratejik yönelimi doğrultusunda "Çalışan memnuniyetinin artırılması" stratejik amacına ulaşılabilmesi için insan kaynağının verimli ve etkin bir şekilde yönetilmesidir.

Güneş Sigorta çalışanlarının ortak paydası "Takım ruhu"dur. Sigorta sektörünün lider ve köklü şirketlerinden biri olarak amacımız, ortak değerlerimizi benimseyecek, ekip çalışmasına yatkın, başarı odaklı, gelişime açık çalışanları bünyemizde bulundurmaktır.

Güneş Sigorta'da çalışanların tümü, şirketimizin misyonuna, vizyonuna ve kalite politikasına hâkimdirler. Tüm çalışanlar yaptıkları işin Güneş Sigorta'nın örgütsel etkinliğine katkısının bilincindedirler. Herkes takım ruhu ile çalışma anlayışına sahiptir ve yenilik yaratma gücü üst düzeydedir.

Güneş Sigorta, çalışanlarına, başta eğitim olmak üzere, verimli çalışma için gerekli olan donanım ve discipline edilmiş prosedürleri sağlamaya ve geliştirmeye özel önem verir ve Güneş Sigorta, çalışanlarını en önemli sermayesi olarak görür.

Güneş Sigorta, yöneticilerini kendi içinden yetiştirir. Araştırmacı, vizyon sahibi, yaratıcı, problem çözme yetkinliğine sahip gençlere sigortacılık formasyonu kazandırır.

Güneş Sigorta İnsan Kaynakları ve Eğitim Müdürlüğü, başta işe alım süreci, eğitim gelişim faaliyetleri, performans değerlendirme, kariyer planlama, ücret yönetimi, vb. uygulamalar olmak üzere çalışanların tüm insan kaynakları süreçlerinden sorumludur. Bu kapsamda;

Güneş Sigorta işe alım sürecini mülakatlarla gerçekleştirebilir. Başvuruda bulunan adayın şirketimize ve işe uygunluğu, kişisel özellikleri değerlendirilmektedir.

En önemli kaynağın çalışanlar olduğu anlayışı ile Güneş Sigorta, eğitim ve gelişim faaliyetlerine büyük önem vermektedir. Bu doğrultuda yönetsel, teknik ve kişisel gelişim alanlarında çalışanların ihtiyaç duydukları eğitimleri alarak kendilerini geliştirme fırsatı yakalamaları sağlanmaktadır.

Güneş Sigorta'da Performans Değerlendirme'nin amacı, Şirketin stratejik hedefleri ile kurum ve birey hedefleri ve yetkinlikler kapsamında, bireylerin performanslarını değerlendirmek ve çalışanların, uyum içinde çalışmalarını ve kurumun istenilen sonuçları elde etmesini sağlamaktır.

Güneş Sigorta çalışanlarının, yetkinliklerini ve edinmiş oldukları bilgi ve deneyimlerini en iyi şekilde kullanabilmelerine imkân vererek Kariyer Gelişim Sistemini uygulamaktadır. Bu kapsamda yüksek performans gösteren ya da kritik pozisyonda görev yapan çalışanlara yönelik uygulanan Kariyer Gelişim Programları kapsamında kişilerin gelişime açık olan alanlarına yönelik eğitim planlamaları yapmaktadır. Güneş Sigorta'da yılda bir kere yapılan terfi sınavı uygulaması ile de çalışanlar kariyerlerini bir adım ileriye taşıma fırsatı yakalamaktadırlar. Tüm çalışanların maaşları her ay sonunda ödenir ve yılda dört adet ikramiye ile Yönetim Kurulu'nca belirlenen temettü ödemesi yapılır. Çalışanların maaşlarına, kariyer basamakları yükseldikçe terfilerle birlikte ve dönemsel olarak sendika ile uzlaşmaya varılarak belirlenen kriterler doğrultusunda artış yapılır. Güneş Sigorta çalışanları Banka Finans ve Sigorta İşçileri Sendikası'na üyedirler ve sendikalı çalışanları temsilen Şirket içinden temsilciler atanmıştır. Güneş Sigorta çalışanlarının tazminat hakları iş kanununun ilgili maddeleri ve Toplu İş Sözleşmesi (TİS) hükümleri çerçevesinde korunmakta olup, kamuoyuna açıklanmış tazminat politikamız henüz oluşturulmamıştır.

3.4 Müşteriler ve Tedarikçilerle İlişkiler

Güneş Sigorta A.Ş.'nin müşterilerine yönelik hizmetlerinde koşulsuz müşteri memnuniyetini en üst seviyede sağlamak ve giderek bu hizmeti geliştirmek amacıyla, 1997 yılından günümüze değin, kesintisiz olarak ISO 9001 Kalite Yönetim Sistemleri uygulanmaktadır. Güneş Sigorta A.Ş.'nin ISO 9001:2008 Standardına göre kurulmuş olan yeni Kalite Yönetim Sistemi 10-11-12

Aralık 2003 tarihinde American Systems Registrar (ASR) tarafından yapılan belgelendirme denetimi ile ISO 9001:2008 Kalite Yönetim Sistemi Standardı'na göre belgelenmiştir. 2 Mart 2010 tarihinde ise ASR tarafından yapılan yeniden belgelendirme denetimiyle belge üç yıl süre ile uzatılmıştır. ISO 10002:2004 Müşteri Şikâyetleri Yönetim Sistemi belgesi ilk defa 2 Mart 2010 tarihinde ASR tarafından alınmıştır.

Müşteri İlişkileri Yönetimi biriminde, kurumun Bilgilendirme Yönetmeliği kapsamında yazılı veya sözlü olarak (e-mail, web sitesi anket formları, telefon, faks, müşteri memnuniyet hattı aracılığı ile) gelen tüm öneri, bilgilendirme, teşekkür ve şikâyet talepleri karşılanmakta, en geç üç iş günü içerisinde geri dönüş yapılarak müşteri memnuniyetini en üst seviyede gerçekleştirmeye yönelik hizmet verilmektedir. Müşteri İlişkileri Politikası, Şirket internet sitesinde yayınlanmaktadır.

Şirket, ürünlerini geliştirirken müşteri ihtiyaçlarını ön planda tutar, sigorta ihtiyaçlarının etkin ve verimli şekilde karşılanmasını amaçlar. Şirket müşterilerin ürünler hakkında bilgi sahibi olması için gerekli düzenlemeleri yapar, İnternet sitesi ve çağrı merkezi üzerinden ürün bilgilendirmesi yapar. Sigorta ürünlerine ilişkin olarak sözleşme esnasında bilgilendirmeye özel önem verilir. Bu amaçla sigortalı/müşterilerin yazılı ve sözlü olarak bilgilendirilmesi sağlanır. Bilgilendirmede sigorta teminatına dâhil olan hasarlar ile alınan ürünlerdeki istisna, muafiyet ve teminat harici hususlar, prim borcu, prim ödenmemesinin sonuçları, hasar anında hangi belgelerin talep edileceği ve ne şekilde hareket edilmesi gerektiği hususlarında açıklama yapılır. Sigortalıların bilgi alabilecekleri ve hasar anında doğrudan ulaşabilecekleri çağrı merkezi ve internet dâhil iletişim kanalları açık tutulur. Hasar süreçlerinin hızlı sonuçlandırılması için sigortalı doğru şekilde yönlendirilir. Hasar ödemelerinin doğru ve hızlı şekilde gerçekleştirilmesi amaçlanır.

Şirket mal veya hizmet satın aldığı tedarikçileriyle olan ilişkilerini standartlar gereği oluşturduğu prosedürlerle güvence altına alır. Teklif toplama aşamasından faturanın ödenmesine ve onaylı tedarikçi listesine alınma aşamalarına kadar tedarikçilerin haklarını koruyup ilişkileri ve kaliteyi ileri götürmek için şirket imkânları çerçevesinde çalışır. Tedarikçilerle yapılan sözleşmelerde tedarikçinin haklarının ihlali durumu ortaya çıkarsa Şirket kullanılması gereken mekanizmaların devreye girmesinde her türlü kolaylığı gösterir.

3.5 İş Sürekliliği Yönetimi

Güneş Sigorta, İş Sürekliliği Yönetimi'nin sigortalıları, çalışanları, tedarikçileri için kritik olduğuna ve sorumlu yönetim anlayışının bir parça olduğuna inanmaktadır. Bu bakış açısı ile İş Sürekliliği Beyanı'nı 2016 yılında kabul etmiştir. Acil bir olayda veya önemli bir iş kesintisinde hizmet kalitesini ve sürekliliğini sağlamak için yeterli altyapıları kurmayı, iş sürekliliğini yönetmek için operasyonel süreçleri tasarlamayı taahhüt eder.

3.6 Etik Kurallar ve Sosyal Sorumluluk

Türkiye Sigorta ve Reasürans Şirketleri Birliği'nin yayınlamış olduğu Sigortacılık Etik İlkeleri Şirketimizce de benimsenmektedir. Tüm çalışanlarımıza duyurulması sağlanarak, etik ilkeler hakkında bilgi sahibi olunması sağlanmaktadır. "Güneş Sigorta Etik İlkeler" dokümanı işe yeni başlayan tüm personel ve danışmanlar tarafından işe başlarken imzalanır.

Bununla birlikte, 2011 yılında Birleşmiş Milletler Küresel İlkeler Sözleşmesi "Global Compact"ı imzalayan Güneş Sigorta, bu sözleşmeye imza atan ilk hayat dışı sigorta şirketi olarak Türk sigorta sektöründeki öncü rolünü bir kez daha göstermiştir. Güneş Sigorta, insan hakları, çalışma standartları, çevre ve yolsuzlukla mücadele konularındaki 10 temel ilkeye bağlılıkla uymaya, kurumun değerleri ve kültürünün yanı sıra iş süreçlerine de en iyi şekilde uyarlayacağına ve bugüne kadar olduğu gibi, bundan sonra da çalışanlarına, paydaşlarına ve topluma karşı sorumluluklarını yerine getireceğine söz vermiştir. Her yıl yenilenen Global Compact İlerleme Bildirimi Raporu, Global Compact'e gönderilmekte ve kurumsal web sitesinde "kurumsal sosyal sorumluluk" bölümü altında yer almaktadır.

Güneş Sigorta, sosyal sorumluluk projelerini çevre ve toplumsal dayanışma başlıkları altında doğal kaynakların doğru kullanılması, çevrenin korunması ve toplumsal gelişimin sağlanması konularına odaklanarak şekillendirmekte ve sürdürmektedir. Genel Müdürlük binasına kurulmuş olan "Güneş Enerjisi Santrali" ile 2009'dan bu yana kendi elektriğini üretmekte ve yeşil enerji kullanarak doğaya katkıda bulunmaktadır.

Kredi kullanan dar gelirli girişimci kadınlara özel mikro ürünler geliştiren Güneş Sigorta, MikroKonut ve MikroSigorta ürünleri ile dar gelirli girişimci kadınların güvencesi olmuştur. Şirket sosyal sorumluluk projeleri detaylı olarak kurumsal web sitesinde "kurumsal sosyal sorumluluk" bölümü altında yer almaktadır.

Güneş Sigorta, sosyal sorumluluk projeleri kapsamında üniversitede eğitim gören öğrencilere yönelik bir burs programı yürütmektedir. Burs programından Mart 2017-Mayıs 2017 bahar eğitim döneminde 99 öğrenci; Eylül 2017-Ocak 2018 güz eğitim döneminde 134 öğrenci yararlanmıştı.

4.BÖLÜM – YÖNETİM KURULU

4.1 Yönetim Kurulunun Yapısı

Şirket faaliyetleri ve idaresi, Genel Kurul tarafından Türk Ticaret Kanunu, Sermaye Piyasası mevzuatı ve Sigorta Mevzuatı hükümleri dairesinde seçilecek Genel Müdür dâhil sekiz üyeden oluşan bir Yönetim Kurulu tarafından yürütülür. 31 Aralık 2017 tarihi itibarıyla Yönetim Kurulu Başkan ve üyelerinin isimleri, görev ve göreve başlama süreleri aşağıda sunulmuştur;

İSMİ	GÖREVİ	GÖREVE BAŞLAMA TARİHİ
Yakup ŞİMŞEK	Başkan	16.06.2017
Metin Recep ZAFER	Başkan Vekili	09.03.2007 (YK üyesi) 22.04.2016 (Başkan vekili)
Abdi Serdar ÜSTÜNSALİH	Üye	15.04.2016
Faruk Nafiz İMAMOĞLU	Üye	16.06.2017
Zülcüf KARAKUŞ	Üye	16.06.2017
Telat KARAPINAR	Bağımsız Üye	08.08.2017
Mehmet BAYRAM	Bağımsız Üye	16.06.2017
Serhat Süreyya ÇETİN	Üye ve Genel Müdür	09.02.2011

Şirketin Genel Müdürü, Yönetim Kurulu'nun tabii üyesidir ve oy hakkı vardır. Yönetim Kurulu üyeleri arasında iki bağımsız Yönetim Kurulu üyesi de 2012 yılında yapılan Genel Kurul itibarıyla seçilmeye başlamıştır. Bağımsız üyelerin seçimlerinde kurumsal yönetim tebliğ ilkelerine azami uyuma dikkat edilir. Bağımsız üye bağımsızlığının korunması için Yönetim Kurulu üyelik süreleri sınırlandırılmıştır. Bağımsızlığın ortadan kaldıran bir durum oluştuğu takdirde, bağımsız üye tarafından gerekçesi KAP'ta açıklama yapmak üzere Yönetim Kurulu'na iletilir, eşanlı olarak Kurul yazılı olarak bilgilendirilir ve üye istifa eder. Boşalan üyelik için Aday Gösterme Komitesi, değerlendirme sonucuna göre yeni adayları Genel Kurul seçimine kadar Yönetim Kurulu'na bildirir.

Yönetim Kurulu üyeleri arasında kadın üye bulundurma zorunluluğu esas sözleşme ile belirlenmemiş olmakla birlikte aksi bir seçim için yapılan bir düzenleme de bulunmamaktadır.

Yönetim Kurulu üyeleri bir yıl için seçilir, ancak süreleri biten üyeler yeniden seçilebilir. Yönetim Kurulu üyelerine verilecek ücretin miktarını Genel Kurul tayin eder. Genel Kurul gerek görürse Yönetim Kurulu üyelerini her zaman değiştirebilir. Yönetim Kurulu'nda herhangi bir üyelik açılırsa, Yönetim Kurulu aynı ortaklarca gösterilen adaylar arasından kanuni şartları haiz birini geçici olarak üye seçer. Bu şekilde seçilen üye ilk toplanacak Genel Kurul Toplantısı'na kadar vazife görür ve Kurulca seçimin onayı halinde yerine seçildiği üyenin kalan süresini tamamlar. Genel müdürün görev süresi Yönetim Kurulu üyelerinin görev süresine bağlı değildir.

Şirket Yönetim Kurulu üyeleri, dönem içinde Şirket ile işlem yapma ve rekabet yasaklarına en iyi şekilde uymaktadır. Yönetim Kurulu üyeleri ile şirket arasında borç/kredi ilişkisi bulunmamaktadır.

4.2 Yönetim Kurulu Üyelerinin Yetki ve Sorumlulukları

Şirketin Yönetim Kurulu üyeleri ve yöneticilerinin yetki ve sorumluluklarına, Şirket Ana Sözleşmesi'nde açıkça yer verilmiştir. Ana Sözleşme'nin 13. maddesine göre Yönetim Kurulu münhasıran Genel Kurulun kararlarına bırakılan hususlar dışında kalan bütün işlemler hakkında karar almaya yetkilidir.

Güneş Sigorta Yönetim Kurulu üyeleri Sigorta Şirketleri ve Reasürans Şirketlerinin Kuruluş ve Çalışma Esaslarına İlişkin Yönetmeliğin 6. maddesinde yer alan niteliklere uymak zorundadır. Yönetim Kurulu üyeliğine atanan kişilerin belgeleri hazırlanarak Hazine Müsteşarlığı'na gönderilmektedir.

Yönetim Kurulu üyeleri ve denetçilerinin öğrenim durumları, mesleki deneyimleri ve özgeçmişleri Şirketin faaliyet raporunda bildirilmektedir. Ayrıca internet sitesinde Yönetim Kurulu başlığı altında başkan ve üyelerin özgeçmişleri yer almaktadır.

Pay sahipleri başta olmak üzere menfaat sahiplerine yönelik sorumlulukların yerine getirilmesi için süreçleri komiteler yardımı ile kontrol eder. Oluşabilecek risklerin etkilerini en aza indirebilmek için risk yönetim, bilgi sistemleri ve süreçlerini içeren iç kontrol sisteminin oluşturulması, uygun yönetilmesi ve korunması üzerindeki sorumluluklarını azami şekilde üstlenir.

Menfaat sahipleri ile ilişkilerin etkinliğinin sürekliliği için Kurumsal Yönetim Komitesi ve Yatırımcı İlişkileri Bölümü ile çalışmalar gerçekleştirir. Oluşabilecek anlaşmazlıkların çözümlenmesi ve iletişimde ortak dil oluşturulması için önderlik eder.

Yönetim Kurulu üyelerinin görevleri boyunca şirkette oluşabilecek zararlarının karşılanabilmesi için sorumluluklar mesleki sorumluluk sigortası ile teminat altına alınır.

4.3 Yönetim Kurulu Toplantılarının Şekli

Yönetim Kurulu Toplantılarının gündemleri ana sözleşmede belirtilen hususlara ve yetkilere göre tespit edilir. Yönetim Kurulu, Şirket işlerinin lüzumuna göre başkanlığın daveti veya en az iki üyenin isteğiyle ve ayda bir defadan az olmamak üzere toplanır. Toplantılar Şirket merkezinde veya kararlaştırılan diğer bir mahalde yapılır. Yönetim Kurulu'nda her üyenin bir oy hakkı bulunmaktadır. Yönetim Kurulu kararlarının geçerli olabilmesi için üyelerin yarısından bir fazlasının toplantılara katılması şarttır. Kararlar toplantıya katılan üyelerin çoğunluğuyla alınır. Bu kural, Yönetim Kurulu Toplantılarının elektronik ortamda yapılması halinde de uygulanır. Oylarda beraberlik olursa, görüşülen husus sonraki toplantıda tekrar müzakere edilir. Bu toplantıda da beraberlik olursa teklif reddedilmiş sayılır.

4.4 Yönetim Kurulu Bünyesinde Oluşturulan Komiteler

Yönetim Kurulu'nda, Kurumsal Yönetim Komitesi, Denetim Komitesi ve Riskin Erken Saptanması Komitesi 2012 yılında oluşturulmuştur. 30 Nisan 2014 tarihinde yapılan Genel Kurul ile Yönetim Kurulu üyelerinin 1 yıl süre ile üyeliklere seçimi gerçekleştirilmiş, 9 Mayıs 2014 tarihli Yönetim Kurulu kararı ile komite üyeleri belirlenmiştir. 31 Aralık 2017 itibarıyla komite üyeleri aşağıdaki gibidir:

KOMİTE ÜYELERİ	KOMİTE GÖREVİ
Kurumsal Yönetim Komitesi	
Telat KARAPINAR	Komite Başkanı
Abdi Serdar ÜSTÜNSALİH	Komite Üyesi
Fulden PEHLİVAN	Komite Üyesi/Yatırımcı İlişkileri Bölüm Yöneticisi
Denetim Komitesi	
Telat KARAPINAR	Komite Başkanı
Mehmet BAYRAM	Komite Üyesi
Riskin Erken Saptanması Komitesi	
Mehmet BAYRAM	Komite Başkanı
Faruk Nafiz İMAMOĞLU	Komite Üyesi
Tayfun ALTINTAŞ	Komite Üyesi

4.4.1 Denetimden Sorumlu Komite

20.04.2012 tarihinde kurulan Denetim Komitesi, Yönetim Kurulu adına Şirketin iç sistemlerinin etkinliğini ve yeterliliğini, bu sistemler ile muhasebe ve raporlama sistemlerinin 5684 sayılı Sigortacılık Kanunu ve ilgili düzenlemeler çerçevesinde işleyişini ve üretilen bilgilerin bütünlüğünü gözetmek, bağımsız denetim kuruluşları ile derecelendirme, değerlendirme ve destek hizmeti kuruluşlarının Yönetim Kurulu tarafından seçilmesinde gerekli ön değerlendirmeleri yapmak, Yönetim Kurulu tarafından seçilen ve sözleşme imzalanan bu kuruluşların faaliyetlerini düzenli olarak izlemek, 5684 sayılı Sigortacılık Kanunu'na istinaden yürürlüğe giren düzenlemeler uyarınca konsolidasyona tabi ortaklıkların iç denetim faaliyetlerinin konsolide olarak sürdürülmesini ve eşgüdümünü sağlamakla sorumludur.

Kamuya açıklanan yıllık ve ara dönem finansal tabloların gerçeğe uygunluğu ve doğruluğuna ilişkin değerlendirmelerini yönetim kuruluna sunar. Yıllık faaliyet raporunda komitenin faaliyetleri, yapılan toplantılar ve sonuçları hakkında bilgi verilir. Denetim Komitesi en az iki üyeden oluşur ve komite üyeleri, Şirketin bağımsız Yönetim Kurulu üyeleri arasından seçilir.

Zorunlu haller haricinde, Denetim Komitesi prensip olarak en az üç ayda bir olmak üzere yılda en az dört kez ve gerekli olan her durumda Komite Başkanı'nın yapacağı davet üzerine Şirket merkezinde toplanır.

4.4.2 Kurumsal Yönetim Komitesi

20.04.2012 tarihinde kurulan Kurumsal Yönetim Komitesi, Şirket içerisinde Kurumsal Yönetim İlkelerinin uygulanıp uygulanmadığını, uygulanmıyor ise gerekçesini ve bu prensiplere tam olarak uymama dolayısıyla meydana gelen çıkar çatışmalarını tespit ederek, yönetim kuruluna kurumsal yönetim uygulamalarını iyileştirici tavsiyelerde bulunur. Yatırım ilişkileri bölümünün faaliyetleri komiteye raporlanır ve yapılan çalışmalar hakkında komite görüşü alınır. Ayrıca kurumsal yönetim tebliği kapsamında Aday Gösterme Komitesi ve Ücret Komitesi görevlerini de yerine getirmektedir.

30 Haziran 2014 tarihinde ilk defa Yatırımcı İlişkileri Bölüm Yöneticisi görevlendirilmiş ve komite üyelik görevi de verilmiştir. Komite, zorunlu haller haricinde prensip olarak en az üç ayda bir ve gerekli olan her durumda Komite Başkanı'nın yapacağı davet üzerine Şirket merkezinde toplanır.

4.4.3 Riskin Erken Saptanması Komitesi

1 Temmuz 2012 tarihinde yürürlüğe giren 6102 sayılı Türk Ticaret Kanunu'nun 378. maddesinin 1. fıkrasının yer alan hükümler çerçevesinde Riskin Erken Saptanması Komitesi 20 Ekim 2012 tarihinde kurulmuştur. Komitenin aynı zamanda SPK tebliği ile zorunlu kılınan Riskin Erken Saptanması Komitesi olarak da görev yapmasına 24 Mayıs 2013 tarihli Yönetim Kurulu kararı ile karar verilmiştir. Komite, bir başkan ve iki üyeden oluşmuştur; başkan bağımsız yönetim kurulu üyesi olup, üyelerden biri icradan görevli genel müdür yardımcısıdır.

Komite, şirketin varlığını, gelişmesini ve devamını tehlikeye düşürebilecek risklerin erken teşhisi, tespit edilen risklerle ilgili gerekli önlemlerin ve çarelerin uygulanması ve riskin yönetilmesi amacıyla çalışmalar yapmakla sorumlu olup yönetim kuruluna her iki ayda bir vereceği raporda durumu değerlendirir ve risk yönetim sistemlerini en az yılda bir kez gözden geçirir.

İç Kontrol ve Risk Yönetimi Müdürlüğü, 21 Haziran 2008 tarih 26913 sayılı Resmi Gazete'de yayınlanan "Sigorta ve Reasürans ile Emeklilik Şirketlerinin İç Sistemlerine İlişkin Yönetmelik" kapsamında 1 Şubat 2009 tarihi itibarı ile kurulmuştur. Şirketin maruz kaldığı başlıca riskler; sigorta riski, kredi riski, piyasa riski, likidite riski ve operasyonel riskler olarak beş ana başlıkta takip edilmektedir. Risk yönetim politikası, faaliyet raporunun ilgili bölümünde ve internet sitesinde yer almaktadır. Müdürlüğün çalışmaları komiteye raporlanır ve yapılan çalışmalar hakkında komite görüşü alınır.

4.5 Yönetim Kuruluna Üyelerine ve İdari Sorumluluğu Bulunana Yöneticilere Sağlanan Mali Haklar

Şirketin Yönetim Kurulu üyelerine Genel Kurulda ortakların kararıyla belirlenen huzur hakkı dışında herhangi bir ücret ödemesi yapılmamaktadır. Bağımsız yönetim kurulu üyelerine ödenen ücretler bağımsızlıklarını etkileyecek düzeyde bulunmamakla birlikte ayrıca kâr payı, pay opsiyonları veya performansla dayalı ödeme türlerini içermez.

Her yıl yapılan Genel Kurul Toplantısı sırasında yönetim kurulu üyelerine belirlenen ücretlere ilişkin politika ve ödenen tutarı yayımlanan genel kurul tutanağı ile yatırımcıların bilgisine sunulur. Yıllık faaliyet raporunda yönetim kurulu üyeleri ve üst düzey yöneticilere verilen mali haklar bilgisi yayınlanmaktadır.

FİNANSAL BİLGİLER VE RİSK YÖNETİMİ

MALİ DURUM, KÂRLILIK VE TAZMINAT ÖDEME GÜCÜNE İLİŞKİN BİLGİLER

Güneş Sigorta'nın aktif büyüklüğü 2017 yılında önceki yıla göre %25 artarak 2 milyar 167 milyon 689 bin TL, prim üretimi ise %21 artış ile 1 milyar 660 milyon 979 bin TL olarak gerçekleşmiştir. Şirketimiz, yeni koşullara hızlı adapte olabilme, paydaşlarıyla işbirliği ve güven içinde çalışma ve sigorta bilincini yurt geneline yayma konusunda faaliyetlerini sürdürmektedir. Şirketimiz, sigorta, reasürans ve emeklilik şirketlerinin tabi olduğu yönetmeliklere uygun olarak, mevcut ve muh-

temel yükümlülüklerini karşılayacak teminatları da Hazine nezdinde tesis etmiştir. Güneş Sigorta, likit varlıklardan oluşan güçlü aktif yapısı, yatırıma yönlendirilen varlıkların vade dağılımı ile finansal açıdan bir sıkıntı yaşamaksızın, tüm yasal ve ticari sorumluluklarını zamanında yerine getirmiştir. Ayrıca Şirket, 2017 yılı içerisinde türev işlemleri gerçekleştirerek kur riskinden korunmuştur. Rapor dönemi dâhil son beş yıla ilişkin özet finansal bilgiler aşağıdaki tabloda sunulmaktadır.

BİN TL	2017	2016	2015	2014	2013
Aktif Büyüklük	2.167.689	1.739.462	1.536.797	1.360.678	1.212.682
Özkaynaklar	677.599	499.494	369.704	386.504	334.569
Ödenmiş Sermaye	270.000	270.000	150.000	150.000	150.000
Yazılan Brüt Primler	1.660.979	1.372.978	1.288.379	1.212.631	1.076.727
Brüt Ödenen Hasarlar	(839.528)	(757.106)	(696.391)	(595.834)	(513.493)
Brüt Muallak Hasarlar	(1.201.951)	(942.208)	(921.746)	(660.430)	(553.032)
Prim Konservasyon Payı	884.254	750.809	724.034	644.470	596.863
Faaliyet Giderleri	(223.530)	(205.556)	(213.563)	(169.437)	(153.343)
Teknik Bölüm Dengesi	27.875	21.292	(142.886)	31.756	(30.786)
Konservasyon Oranı (%)	53	55	56	53	55
Net Hasar Prim Oranı (%)	82	82	98	79	84
Yatırım Gelirleri	173.062	82.850	100.242	64.078	55.941
Yatırım Giderleri	(156.095)	(89.647)	(91.510)	(60.455)	(56.727)
Yatırım Kârı	16.967	(6.797)	8.731	3.623	(786)
Dönem Net Kârı ve Zararı	26.493	(48.066)	(162.569)	13.440	(53.692)
Özkaynak Kârlılığı (%)	4	-12	-44	3	-16
Aktif Kârlılığı (%)	1	-3	-11	1	-4
Teknik Bölüm Dengesi/ Yazılan Primler (%)	2	1	-11	3	-3
Net Kâr/Yazılan Primler (%)	2	-4	-13	1	-5

MALİ DURUMA İLİŞKİN BİLGİ; BORCUN KARŞILANMASI, SERMAYE YETERLİLİK, MALİ GÜÇLENDİRME ÇALIŞMALARI

Güneş Sigorta'nın özsermayesi, özellikle finansal varlıklarının (iştirakler) değer artışının etkisi ile 2017 yılında daha da güçlenmiştir. Bu dönemde şirketimizin "Gerekli Özsermaye" rakamı ilgili yönetmelik çerçevesin-

de 377.063.936 TL olarak tespit edilmiştir. Şirketimizin dikkate alınan özsermaye rakamı aynı tarih itibarıyla 694.849.188 TL tutarındadır ve "Gerekli Özsermaye" rakamının 317.785.253 TL üzerinden hesap edilmiştir.

KÂR DAĞITIM POLİTİKASI

Şirket Ana Sözleşmesi'nin 24. maddesinde kârın nasıl dağıtılacağı belirtilmektedir. Kâr dağıtımını Yönetim Kurulu tarafından Şirketin durumu, yatırım ihtiyacı ve finansal yapısı dikkate alınarak kararlaştırılmakta; ortakların beklentileri ve şirketin büyüme ihtiyacı ara-

sındaki hassas dengenin bozulmamasını öngören kâr dağıtım teklifi Genel Kurul'un kabul etmesiyle yasal süreler içinde gerçekleştirilmektedir. Şirketin kârına katılım konusunda imtiyaz bulunmamaktadır.

TEFTİŞ KURULU BAŞKANLIĞI 2017 YILI FAALİYET DÖNEMİ DEĞERLENDİRMESİ

Güneş Sigorta'da iç denetim faaliyeti, "Sigorta ve Reasürans ile Emeklilik Şirketlerinin İç Sistemlerine İlişkin Yönetmelik" hükümleri uyarınca, Yönetim Kurulu'na bağlı Teftiş Kurulu Başkanlığı tarafından yürütülmektedir. 2017 yılsonu itibarıyla Teftiş Kurulu Başkanlığı kadrosunda, 1 Teftiş Kurulu Başkanı, 1 Başmüfettiş, 7 Müfettiş unvanlarından oluşan 9 kurul üyesi bulunmaktadır.

Teftiş Kurulu Başkanlığı, Şirketin Genel Müdürlük birimlerinin, Bölge Müdürlükleri ve temsilciliklerinin, acentelerinin faaliyetlerinin Sigortacılık Kanunu'na ve ilgili diğer mevzuat ile Şirket içi strateji, politika, ilke ve hedefler doğrultusunda yürütülüp yürütülmediğine, mali verilerin doğruluğuna, varlıkların korunmasına yönelik uygulamaların yeterliliğine, iç kontrol ve risk yönetim sistemlerinin etkinliğine yönelik denetimler ile destek hizmeti alınan kişi ve kuruluşlarda ilgili mevzuat çerçevesinde denetimler gerçekleştirmektedir. Teftiş Kurulu Başkanlığı tarafından personelin usulsüz ve mevzuata aykırı işlemleri ile üçüncü kişilerin Şirkete karşı gerçekleştirdikleri hile, dolandırıcılık veya sahtekârlık faaliyetlerine yönelik inceleme ve soruşturma çalışmaları da yerine getirilmektedir.

Denetim faaliyetleri; Şirketin hedef ve stratejileri doğrultusunda, Teftiş Kurulu Başkanlığı kaynakları gözetilerek ve risk odaklı olarak hazırlanan yıllık denetim planı çerçevesinde, gerçekleştirilmektedir. Yapılan denetimlerin ve denetim sonrasında hazırlanan raporların "Uluslararası İç Denetim Standartları"na uygun, risk esaslı, Şirkete değer katan nitelik taşıması yönünde gelişmeler yakından takip edilmekte, buna bağlı olarak gereken düzenleme ve değişiklikler yapılmaktadır.

Teftiş Kurulu Başkanlığı'nca gerçekleştirilen denetim, inceleme ve soruşturma çalışmaları sonucunda; tespit edilen hususların düzeltilmesine, benzer olaylarla bir daha karşılaşılmasına yönelik tedbirlerin alınmasına, süreçlerin iyileştirilmesine ve iç kontrol sisteminin geliştirilmesine yönelik öneriler getirilmekte ve bunlarla ilgili alınan aksiyonlar takip edilmektedir.

Teftiş Kurulu Başkanlığı sağladığı şirket içi ve şirket dışı eğitim olanaklarıyla Müfettişlerin mesleki gelişmelerine katkı sağlamakta ve gerekli sertifikaları almalarına destek olmaktadır. Bu suretle aynı zamanda Şirkete yetişmiş ve eğitimli insan kaynağı sağlamaya çalışmaktadır.

RİSK YÖNETİMİ POLİTİKALARI

Şirketin maruz kaldığı risklere yönelik olarak tesis edilen politikalar piyasa koşullarında meydana gelen değişikliklere paralel olarak düzenli bir şekilde gözden geçirilmektedir.

Risk yönetim sürecinde değerlendirilen riskler aşağıda yer almaktadır:

Sigorta Riski

Akdedilen sigorta sözleşmelerinden kaynaklanan riskler olup söz konusu riskler; sigortalanan risklerin sağlıklı bir şekilde seçilmemesi, sigorta primlerinin ge-

lecekte oluşacak hasarları karşılayacak seviyede belirlenmemesi, riskin dağıtılamamasından kaynaklanan yoğunlaşmalar şeklinde örneklendirilebilir.

Tarifeler hazırlanırken ve münferit fiyatlamalar yapılırken piyasa şartları, reasürans anlaşmaları, ciro, kârlılık ve sürdürülebilir büyüme hedefleri bir bütün olarak dikkate alınmaktadır.

Güneş Sigorta'da acenteler, bölge müdürlükleri, genel müdürlük seviyelerinde hangi risklerin, hangi şartlar kapsamında güvence altına alınacağı, reasürans

Finansal Bilgiler ve Risk Yönetimi

trteteleri ve geçmiş hasar tecrübelerinden yararlanılarak riziko kabul esasları çerçevesinde teknik servis müdürlükleri tarafından her yıl belirlenmekte ve güncellenmektedir. Riziko kabul esaslarını da içerecek şekilde sigorta ürünlerinin hangi şartlar altında, nasıl ve kimlere satılacağı veya satılmayacağını gösteren uygulama esasları kitapçığı bilgilendirme amacıyla her yıl satış kanallarına dağıtılmaktadır.

Şirketin müşteri portföyü, geçmiş hasar istatistikleri, gelecek yıl gerçekleştirilmesi düşünülen iş hacmi, öz kaynak yapısı ve mevcut piyasa koşulları dikkate alınarak branş bazında saklama payları ve satın alınacak trete koşulları Reasürans ve Özel Riskler Yönetimi ve Üst Yönetim tarafından belirlenmektedir. Reasürans anlaşmaları kapsamında bulunmayan, trete koşulları ve kapasitelerini aşan ya da şirketin trete dengesini bozabilecek riskler, yurtiçi ve yurtdışı ihtiyari reasürans desteği kullanılarak teminat altına alınmaktadır.

Kredi Riski

Kredi riski, şirket ile maddi ilişkisi bulunan tarafların, şirkete karşı yükümlülüklerini yerine getireme olasılığı olarak tanımlanır. Reasürans işlemleri ve acentelerden doğan prim alacakları, şirket açısından kredi riski doğuran başlıca alanlardır. Şirket, sigorta faaliyetlerinden doğan alacakları tahsilat politikaları çerçevesinde takip etmekte ve tesis ettiği teminat politikaları aracılığıyla sınırlandırmaktadır. Reasürör seçiminde ise T.C. Başbakanlık Hazine Müsteşarlığı tarafından oluşturulan “Mali ve Teknik Kriterleri Sağlayan Reasürans Şirketleri Listesi” ile reasürörlerin kredi notları dikkate alınmakta olup, piyasa koşullarındaki değişikliklerin kredi notları üzerindeki etkileri takip edilmektedir.

Piyasa Riski

Faiz oranlarında ve kurlarda meydana gelen değişiklikler neticesinde şirketin portföyünde yer alan enstrümanların değerlerinde meydana gelecek olası kayıplar piyasa riski kapsamında değerlendirilmektedir. Söz konusu riskler döviz pozisyonuna ve menkul kıymetlere yönelik olarak hazırlanan raporlamalar vasıtasıyla takip edilmektedir.

Likidite Riski

Likidite riski, şirketin vadesi gelen yükümlülüklerini karşılayamama riskidir. Söz konusu risk özellikle nakde ihtiyaç duyulan dönemlerde varlıkların satılmaması ve paraya çevrilememesi neticesinde oluşmaktadır. Varlıkların vadelerinin, yükümlülüklerin vadelerinden daha uzun olması durumu likidite riskini artırmaktadır. Şirketin nakit akışı günlük, haftalık ve aylık olarak takip edilmekte, vade uyumsuzlukları ve yabancı para pozisyonları da bilanço üzerinden takip edilerek aktif pasif yönetimi yapılmaktadır.

Operasyonel Riskler

Yetersiz ve başarısız içsel süreçlerden, personel ve sistemlerden ya da dışsal olaylardan kaynaklanan, doğrudan veya dolaylı zarar riskidir.

Şirket genelinde yürütülen faaliyetler ve süreçlerde yapılması gereken uygulamalar hazırlanan prosedürler ile yazılı hale getirilmiş ve süreçlerde rol alan çalışanların görev tanımları formal olarak tespit edilmiştir. Süreçlerde iş birimlerinin ve kullanıcıların sahip olduğu yetkiler ve uygulanması gereken onay mekanizmaları Yönetim Kurulu, Genel Müdür ve Genel Müdür Yardımcıları tarafından belirlenmekte, yazılı yönetmelik ve prosedürler kapsamında tanımlanmaktadır.

SUÇ GELİRLERİNİN AKLANMASI VE TERÖRİZMİN FINANSMANI İLE MÜCADELE

“Suç Gelirlerinin Aklanması ve Terörün Finansmanının Önlenmesine Dair Tedbirler Hakkında Yönetmelik” kapsamında faaliyetlerde bulunmak üzere Mevzuat ve Uyum Müdürlüğü kurulmuş ve 2008 yılında atanan uyum görevlisi bu müdürlüğe dâhil edilmiştir. Suç Gelirinin Aklanması, Terörün Finansmanı, Şüpheli İşlemler Takibi Bildirim Politikası oluşturularak Yönetim Kurulu onayı alındıktan sonra Mali Suçları Araştırma Kurulu Başkanlığı'na iletilmiştir. Kurum politikamız acente ve personelimize de tebliğ edilmiştir. Ayrıca tüm şir-

ket personeli ve acente çalışanlarına yönelik e-egitim ve yüz yüze eğitimler 2009 yılında başlamış olup her sene eğitimler yeni personel ve acente çalışanlarına verilmektedir. Bölge Müdürleri ve Bölge Satış Müdür Yardımcılarına yüz yüze eğitim verilmiştir. Satış kanallarına yüz yüze eğitim verilmiştir. Çalışanlarımızın ve acentelerimizin farkındalığı için kitapçık ve afişler hazırlanarak personelimize ve acentelerimize dağıtımı yapılmıştır.

13 Ekim 2016 tarihinde T.C. Maliye Bakanlığı Mali Suçları Araştırma Kurulu Başkanlığı ile Birleşik Krallık Ulusal Suç Birimi (İngiltere) işbirliğinde yürütülmekte olan Terörün Finansmanı ve Aklama ile Mücadelede Etkinlik toplantısına şirketimiz adına uyum görevlimiz katılmış olup, yükümlü gruplarına yönelik Avrupa Birliği uygulamaları, FATF kapsamında Türkiye'nin de tabii olacağı değerlendirme konularında üst yönetimimize bilgilendirilmede bulunulmuştur.

MASAK (Mali Suçları Araştırma Kurulu) yetkilileri ve sigorta şirketleri uyum görevlileri katılımıyla, 23 Kasım 2017 tarihinde İstanbul'da gerçekleştirilen çalışmaya şirketimiz adına uyum görevlimiz katılmış olup, çalıştay sonucunda, şirket personeli ile satış kaynağı ve satış kaynağı personeline, MASAK kurumu tarafından şüpheli işlem olarak öngörülen işlemlerin bildirim, eğitim faaliyetlerinin tamamlanması ve kimlik tespit işlemlerine özen gösterilmesi yaptırımlarına önem verilmesi istenmiştir.

Birleşmiş Milletler Güvenlik Konseyi'nin 1267 (1999), 1988 (2011) ve 1989 (2011) sayılı kararlarıyla listelenen kişi, kuruluş veya organizasyonların tasarrufunda bulunan mal varlığının dondurulması hakkındaki 30/09/2013 tarih ve 2013/5428 sayılı Bakanlar Kurulu Kararı'nın sonucunda MASAK tarafından listelenen kişi ve kuruluşlarla ilgili tüm şirket sigortalı bilgileri karşılaştırılmış olup, sonucu MASAK kurumuna rapor edilmiştir.

HİSSEDARLARA BİLGİ

Pay sahipleri ve yatırımcılar ile ilişkiler Kurumsal Yönetim Komitesi ile Strateji ve Sistem Yönetimi'ne bağlı Bütçe Planlama ve Yatırımcı İlişkileri Müdürlüğü sorumluluğundadır. Pay sahiplerinin ve yatırımcıların bilgilendirilmesi yazılı ya da sözlü olabilmektedir. Yazılı bilgilendirmeler kayıt altında tutulmakta olup, Kurumsal Yönetim Komitesi sorulan konu ve sorular ile verilen cevaplar hususunda bilgilendirilir.

Pay sahipleri ve yatırımcılar, Yatırımcı İlişkileri Bölümü'nden direkt bilgi aldıkları gibi Şirket internet sitesi, MKK aracılığıyla da dönemlik gelişmeler, finansal raporlar, mali tablolar, özel durum açıklamaları gibi konularda bilgilendirilirler. Web sitemizden Yatırımcı İlişkileri Bölümü altındaki "Bilgi Toplumu Hizmetleri"

4358 sayılı Kanun'un "Vergi Kimlik Numarası Tespit, Kayıt ve Bildirim Zorunluluğu" başlığı altında belirtildiği şekilde, kimlik numarası olmayan menfaatçılara poliçe düzenlenmemesi gerekmektedir. Gelir İdaresi Başkanlığı'nca, sigorta şirketleri genel müdürlüklerine, poliçe düzenleme aşamasında vergi kimlik numarası ibraz edemeyen yabancı müşteriler için toplu olarak vergi kimlik numarası alabilmeleri imkânı sağlanmıştır. Kanun çerçevesinde ilgili çalışmalar yapılmış olup, bağlı bulunan vergi dairesinden yabancı kişi ve kuruluşlar için vergi kimlik numarası talep işlemi yapılmaktadır.

Müşterinin tanınması kapsamında yeni üretimler için kimlik tespit çalışmaları her yıl yapılmaktadır. Bu kapsamda MASAK Otorizasyon Projesi tamamlanarak 27.06.2016 tarihi itibarıyla faaliyete geçmiştir. 27.06.2016 tarihi itibarıyla mevzuat gereği kimlik tespiti yapılması gereken bir teklifin poliçeleşme öncesinde otorizasyon kuralları çalışmakta olup, gerekli belgeleri temin edilmemiş olan bir teklifin poliçeleştirilmesine sistemselsel olarak izin verilmemektedir.

MASAK kurumuna eğitim ve denetim faaliyetleri ile ilgili bildirimler her yıl raporlanmaktadır. SİSBİS'e (Sigorta Bilgi ve Gözetim Merkezi) gönderilen dosyalardan şüpheli görülen işlemlerle ilgili 2017 yılı içinde MASAK'a şüpheli işlem bildirimlerinde bulunulmuştur. İç Kontrol ve Risk Yönetimi Müdürlüğü ile Mevzuat ve Uyum Müdürlüğü tarafından risk politikası belirlenmiş olup iç kontrol, raporlama ve haberleşme sistemleri oluşturulmuştur.

başlığı ile Merkezi Kayıt Kuruluşu'nun (MKK) şirketler bilgi portalındaki (e-Şirket) Şirketimiz ile ilgili bilgilere ulaşılmakta olup tüm paydaşların bilgilendirilmesi sağlanmaktadır. Ayrıca 2013 yılından itibaren Şirketimizin Genel Kurul Toplantılarına elektronik ortamda katılma imkânı sağlanmıştır.

En büyük paya sahip ortağı olan VakıfBank 1954 yılında kurulmuş olup kurumsal ve bireysel olmak üzere 19,6 milyon müşteriye internet ve telefon bankacılığı yoluyla ulaşmaktadır. VakıfBank 30 Eylül 2017 itibarıyla, alternatif dağıtım kanallarını teşkil eden toplam 4.021 adet ATM ve 213.536 adet POS cihazı, ayrıca 926 adet şube ile müşterilerine hizmet vererek iç ve dış ticaretin finansmanında öncü bir rol üstlenmektedir.

Finansal Bilgiler ve Risk Yönetimi

VakıfBank'ın ABD New York ve Kuzey Irak Erbil şubelerinin yanı sıra bir de Bahreyn'de kıyı bankacılığı şubesi vardır. Avusturya'da VakıfBank International AG şirketine ait Viyana, Köln ve Frankfurt şubeleri ve Kıbrıs Vakıflar Bank. Ltd. ile de yurtdışı faaliyetlerini desteklemektedir.

VakıfBank, 30 Eylül 2017 itibarıyla yayınlanan konsolide olmayan mali tablolar dikkate alındığında 246,8 milyar TL aktif büyüklüğü ile sektörün 7. en büyük bankasıdır. VakıfBank grubu, yatırım bankacılığı hizmetlerinden portföy yönetimine; bireysel bankacılıktan hayat ve elementer sigortacılığa; ticari ve kurumsal bankacılıktan faktöring ve finansal kiralama hizmetlerine ve gayrimenkul yatırıma odaklanan bir faaliyet yelpazesine sahiptir.

İkinci ana ortak Groupama S.A., kendi grup yapısını sadeleştirmek ve reasürans faaliyetleri ile holding faaliyetlerini iki farklı kuruluş altında ayırmak amacıyla sigortacılık faaliyeti gösteren ve sigortacılık hizmetleri sağlayan tüm iştiraklerinin tamamını Groupama S.A. tarafından kontrol edilen Groupama Holding Filiales et Participations'a devredilmesini 19 Aralık 2017 tarihinde gerçekleştirmiştir.

Çok kanallı dağıtım ağı ile sigorta şirketi, banka ve finansal hizmetler sağlayıcısı olarak 13 milyon üye ve müşterilerine hizmet etmektedir. Groupama Grup sigorta pazarında Fransa'nın sekizinci büyük sigorta şirketidir. Groupama, tarım ve bireysel sağlık sigortasında birinci sırada, konut sigortalarında ikinci, oto kaza sigortalarında dördüncü sıradadır.

Groupama Group, 2016 yılsonunda toplam 13,6 milyar Avro gelir, 322 milyon Avro net kâr elde etmiştir. Fransa, 10,8 milyar Avro ile en büyük pazarını oluştururken şirket 2,7 milyar Avro ülke dışı sigortacılık faaliyet geliri ve 133 milyon Avro finansal ve bankacılık faaliyet geliri elde etmiştir. Net bileşik rasyo oranı %100,3'dür. Toplam aktif büyüklüğü 98,1 milyar Avro ve özsermaye toplamı 8,8 milyar Avro'dur.

Fransa dışında yoğunluklu olarak İtalya, Türkiye, Macaristan, Romanya, Yunanistan, Portekiz, Bulgaristan, Slovakya, Tunus, Çin ve Vietnam olmak üzere 11 ülkede faaliyet gösteren Groupama Group, 7 bin 800'ü Fransa dışında olmak üzere toplam 32 bin 600 çalışana sahiptir.

TİCARİ SİCİL BİLGİLERİ

Ticaret Unvanı: GÜNEŞ SİGORTA ANONİM ŞİRKETİ

Ticaret Sicil No: 66019

Sicil Tarihi: 17/09/1957

Şirket Adresi: Büyükdere Cad. Güneş Plaza No: 110 Esentepe-Şişli/İSTANBUL

Mersis No: 0434005698400014

**1 OCAK-31 ARALIK 2017 HESAP
DÖNEMİNE AİT FİNANSAL TABLOLAR
VE BAĞIMSIZ DENETİM RAPORU**

GÜNEŞ SİGORTA ANONİM ŞİRKETİ

**1 OCAK - 31 ARALIK 2017 HESAP DÖNEMİNE AİT
FİNANSAL TABLOLAR VE BAĞIMSIZ
DENETİM RAPORU**

BAĞIMSIZ DENETÇİ RAPORU

Güneş Sigorta A.Ş. Yönetim Kurulu'na

A. Finansal Tabloların Bağımsız Denetimi

1. Görüş

Güneş Sigorta A.Ş.'nin ("Şirket") 31 Aralık 2017 tarihli bilançosu ile aynı tarihte sona eren hesap dönemine ait; gelir tablosu, özsermaye değişim tablosu ve nakit akış tablosu ile önemli muhasebe politikalarının özeti de dâhil olmak üzere finansal tablo dipnotlarından oluşan finansal tablolarını denetlemiştir bulunuyoruz.

Görüşümüze göre, ilişikteki finansal tablolar Şirket'in 31 Aralık 2017 tarihi itibarıyla finansal durumunu ve aynı tarihte sona eren hesap dönemine ait finansal performansını ve nakit akışlarını sigortacılık mevzuatı gereği yürürlükte bulunan muhasebe ve finansal raporlamaya ilişkin düzenlemeler ve bunlar ile düzenlenmeyen konularda Türkiye Muhasebe Standartları hükümlerini içeren; "Sigortacılık Muhasebe ve Finansal Raporlama Mevzuatı"na uygun olarak tüm önemli yönleriyle gerçeğe uygun bir biçimde sunmaktadır.

2. Görüşün Dayanağı

Yaptığımız bağımsız denetim, sigortacılık mevzuatı gereği yürürlükte bulunan bağımsız denetim ilkelerine ilişkin düzenlemelere ve Kamu Gözetimi, Muhasebe ve Denetim Standartları Kurumu ("KGK") tarafından yayımlanan Türkiye Denetim Standartları'nın bir parçası olan Bağımsız Denetim Standartları'na ("BDS") uygun olarak yürütülmüştür. Bu standartlar kapsamındaki sorumluluklarımız, raporumuzun "Bağımsız Denetçinin Finansal Tabloların Bağımsız Denetimine İlişkin Sorumlulukları" bölümünde ayrıntılı bir şekilde açıklanmıştır. KGK tarafından yayımlanan Bağımsız Denetçiler için Etik Kurallar ("Etik Kurallar") ile finansal tabloların bağımsız denetimiyle ilgili mevzuatta yer alan etik hükümlere uygun olarak Şirket'ten bağımsız olduğumuzu beyan ederiz. Etik Kurallar ve mevzuat kapsamındaki etiğe ilişkin diğer sorumluluklar da tarafımızca yerine getirilmiştir. Bağımsız denetim sırasında elde ettiğimiz bağımsız denetim kanıtlarının, görüşümüzün oluşturulması için yeterli ve uygun bir dayanak oluşturduğuna inanıyoruz.

3. Kilit Denetim Konuları

Kilit denetim konuları, mesleki muhakememize göre cari döneme ait finansal tabloların bağımsız denetiminde en çok önem arz eden konulardır. Kilit denetim konuları, bir bütün olarak finansal tabloların bağımsız denetimi çerçevesinde ve finansal tablolara ilişkin görüşümüzün oluşturulmasında ele alınmış olup, bu konular hakkında ayrı bir görüş bildirmiyoruz.

<i>Kilit denetim konuları</i>	<i>Denetimde konunun nasıl ele alındığı</i>
<p>Gerçekleşmiş ancak rapor edilmemiş tazminat bedellerinin tahmini</p> <p>Dipnot 2 ve 17’de açıklandığı üzere, Şirket 31 Aralık 2017 itibarıyla, 239,822,053 TL tutarında net gerçekleşmiş ancak rapor edilmemiş tazminat bedeli karşılığı ayırmıştır.</p> <p>Söz konusu karşılık, Hazine Müsteşarlığı tarafından yayımlanan 5 Aralık 2014 tarih ve 2014/16 sayılı “Muallak Tazminat Karşılığı’na İlişkin Genelge” uyarınca, Şirket aktüerinin görüşleri çerçevesinde belirlenen en iyi tahmin yöntemleri ile hesaplanır. Denetimimiz esnasında bu alana odaklanmamızın nedeni; gerçekleşmiş ancak rapor edilmemiş tazminat bedeli karşılığı tutarının finansal tablolar içerisindeki tutarsal önemi ve karşılık hesaplamalarının yapısı gereği önemli aktüeryal yargı ve tahminleri içermesidir.</p>	<p>Gerçekleşmiş ancak rapor edilmemiş tazminat bedeli karşılığı hesaplamalarında kullanılan gerçekleşen hasarlara ilişkin Şirket yönetiminin uyguladığı önemli kontrollerin tasarım ve operasyonel etkinliğini test ettik. Gerçekleşmiş ancak rapor edilmemiş tazminat bedelleri hesaplamasının, seçilen branşlar için matematiksel doğruluğunu kontrol ettik. Şirket yönetimi ve Şirket’in dahili ve harici aktüerleri ile görüşerek, branş bazında kullanılan metod ve varsayımları bünyemizde yer alan aktüerya uzmanları ile birlikte değerlendirdik. Ayrıca, seçilen branşların gerçekleşmiş ancak rapor edilmemiş tazminat bedeli karşılıkları için bağımsız bir değerlendirme gerçekleştirerek makul aralık tahminleri belirledik ve Şirket’in kayıtlarında yer alan ilgili tutarlar ile karşılaştırdık.</p> <p>Söz konusu karşılıklar ile ilgili finansal tablolarda yer alan açıklamaların yeterliliğini ve doğruluğunu kontrol ettik.</p>

Kilit denetim konuları	Denetimde konunun nasıl ele alındığı
<p>Muallak Tazminat Karşılığında Kaynaklanan Net Nakit Akışlarının İskonto Edilmesi ve 31 Aralık 2016 Tarihi İtibariyle Hazırlanan Geçmiş Dönem Finansal Tablolarının Yeniden Düzenlenmesi</p> <p>Dipnot 2’de açıklandığı üzere, Şirket, Hazine Müsteşarlığı tarafından 15 Eylül 2017 tarihinde yayımlanan 2017/7 sayılı Muallak Tazminat Karşılığında Kaynaklanan Net Nakit Akışlarının İskonto Edilmesi Hakkındaki 2016/22 Sayılı Genelgede Değişiklik Yapılmasına Dair Genelge çerçevesinde, Genel Sorumluluk ve Kara Araçları Sorumluluk branşları için Sigortacılık Mevzuatı’na göre hesapladığı ve ayırdığı muallak tazminat karşılıklarının oluşturacağı net nakit akışlarını, ilgili genelgede belirtilen esaslara göre 31 Aralık 2017 ve 2016 tarihleri itibariyle iskonto etmiştir.</p> <p>Şirket, 31 Aralık 2017 tarihi itibariyle 88,104,234 TL ve 31 Aralık 2016 tarihi itibariyle 82,817,231 TL tutarlarında iskonto tutarını muhasebeleştirilmiş ve ilgili genelgede belirtildiği üzere, muallak tazminat karşılığının iskonto edilmesi işlemini muhasebe politikası değişikliği olarak değerlendirmiştir.</p> <p>Bu konuya özellikle odaklanmamızın nedeni; söz konusu iskonto işleminin finansal tablolar içerisindeki tutarsal önemi ve bağımsız denetimimiz kapsamındaki 1 Ocak - 31 Aralık 2017 hesap dönemine ait finansal tabloların açılış bakiyelerini teşkil eden 31 Aralık 2016 tarihli finansal tabloların, işlemin muhasebe politikası değişikliği olarak değerlendirilmesi nedeniyle, yeniden düzenlenmiş olmasıdır.</p>	<p>Şirket’in 31 Aralık 2017 ve 31 Aralık 2016 tarihleri itibariyle, Genel Sorumluluk ve Kara Araçları Sorumluluk branşları için gerçekleştirdiği iskonto hesaplamalarını yeniden hesaplama yöntemiyle test ettik. Şirket’in iskonto işlemi nedeniyle 31 Aralık 2016 tarihi itibariyle hazırladığı geçmiş dönem finansal tablolarını yeniden düzenlemek için finansal tablolarına yansıtacağı düzeltme kayıtlarını kontrol ettik.</p> <p>Şirket’in ilişikteki finansal tablolarda yer alan yeniden düzenlenmiş finansal tablolar ile ilgili dipnot değişiklikleri ile yeniden düzenlemeye ilişkin yapılan dipnot açıklamalarının yeterliliğini ve doğruluğunu kontrol ettik.</p>

4. Yönetimin ve Üst Yönetimden Sorumlu Olanların Finansal Tablolara İlişkin Sorumlulukları

Şirket yönetimi; finansal tabloların “Sigortacılık Muhasebe ve Finansal Raporlama Mevzuatı”na uygun olarak hazırlanmasından, gerçeğe uygun bir biçimde sunumundan ve hata veya hile kaynaklı önemli yanlışlık içermeyecek şekilde hazırlanması için gerekli gördüğü iç kontrolden sorumludur.

Finansal tabloları hazırlarken yönetim; Şirket’in sürekliliğini devam ettirme kabiliyetinin değerlendirilmesinden, gerektiğinde süreklilikle ilgili hususları açıklamaktan ve Şirket’i tasfiye etme ya da ticari faaliyeti sona erdirmeye niyeti ya da mecburiyeti bulunmadığı sürece işletmenin sürekliliği esasını kullanmaktan sorumludur.

Üst yönetimden sorumlu olanlar, Şirket’in finansal raporlama sürecinin gözetiminden sorumludur.

5. Bağımsız Denetçinin Finansal Tabloların Bağımsız Denetimine İlişkin Sorumlulukları

Bir bağımsız denetimde, biz bağımsız denetçilerin sorumlulukları şunlardır:

Amacımız, bir bütün olarak finansal tabloların hata veya hile kaynaklı önemli yanlışlık içerip içermediğine ilişkin makul güvence elde etmek ve görüşümüzü içeren bir bağımsız denetçi raporu düzenlemektir. Sigortacılık mevzuatı gereği yürürlükte bulunan bağımsız denetim ilkelerine ilişkin düzenlemelere ve BDS'lere uygun olarak yürütülen bir bağımsız denetim sonucunda verilen makul güvence; yüksek bir güvence seviyesidir ancak, var olan önemli bir yanlışlığın her zaman tespit edileceğini garanti etmez. Yanlışlıklar hata veya hile kaynaklı olabilir. Yanlışlıkların, tek başına veya toplu olarak, finansal tablo kullanıcılarının bu tablolara istinaden alacakları ekonomik kararları etkilemesi makul ölçüde bekleniyorsa bu yanlışlıklar önemli olarak kabul edilir.

Sigortacılık mevzuatı gereği yürürlükte bulunan bağımsız denetim ilkelerine ilişkin düzenlemelere ve BDS'lere uygun olarak yürütülen bağımsız denetimin gereği olarak, bağımsız denetim boyunca mesleki muhakememizi kullanmakta ve meslekî şüpheciliğimizi sürdürmekteyiz. Tarafımızca ayrıca:

- Finansal tablolardaki hata veya hile kaynaklı “önemli yanlışlık” riskleri belirlenmekte ve değerlendirilmekte; bu risklere karşılık veren denetim prosedürleri tasarlanmakta ve uygulanmakta ve görüşümüze dayanak teşkil edecek yeterli ve uygun denetim kanıtı elde edilmektedir. Hile; muvazaa, sahtekârlık, kasıtlı ihmal, gerçeğe aykırı beyan veya iç kontrol ihlali fiillerini içerebildiğinden, hile kaynaklı önemli bir yanlışlığı tespit edememe riski, hata kaynaklı önemli bir yanlışlığı tespit edememe riskinden yüksektir.

- Şirket'in iç kontrolünün etkinliğine ilişkin bir görüş bildirmek amacıyla değil ama duruma uygun denetim prosedürlerini tasarlamak amacıyla denetimle ilgili iç kontrol değerlendirilmektedir.
- Yönetim tarafından kullanılan muhasebe politikalarının uygunluğu ile yapılan muhasebe tahminleri ile ilgili açıklamaların makul olup olmadığı değerlendirilmektedir.
- Elde edilen denetim kanıtlarına dayanarak Şirket'in sürekliliğini devam ettirme kabiliyetine ilişkin ciddi şüphe oluşturabilecek olay veya şartlarla ilgili önemli bir belirsizliğin mevcut olup olmadığı hakkında ve yönetimin işletmenin sürekliliği esasının kullanılmasının uygunluğu hakkında sonuca varılmaktadır. Önemli bir belirsizliğin mevcut olduğu sonucuna varmamız hâlinde, raporumuzda, finansal tablolardaki ilgili açıklamalara dikkat çekmemiz ya da bu açıklamaların yetersiz olması durumunda olumlu görüş dışında bir görüş vermemiz gerekmektedir. Vardığımız sonuçlar, bağımsız denetçi raporu tarihine kadar elde edilen denetim kanıtlarına dayanmaktadır. Bununla birlikte, gelecekteki olay veya şartlar Şirket'in sürekliliğini sona erdirebilir.
- Finansal tabloların açıklamaları dâhil olmak üzere, genel sunumu, yapısı ve içeriği ile bu tabloların, temelini oluşturan işlem ve olayları gerçeğe uygun sunumu sağlayacak şekilde yansıtıp yansıtmadığı değerlendirilmektedir.

Diğer hususların yanı sıra, denetim sırasında tespit ettiğimiz önemli iç kontrol eksiklikleri dâhil olmak üzere, bağımsız denetimin planlanan kapsamı ve zamanlaması ile önemli denetim bulgularını üst yönetimden sorumlu olanlara bildirmekteyiz.

Bağımsızlığa ilişkin etik hükümlere uygunluk sağladığımızı üst yönetimden sorumlu olanlara bildirmiş bulunmaktayız. Ayrıca bağımsızlık üzerinde etkisi olduğu düşünülebilecek tüm ilişkiler ve diğer hususlar ile varsa, ilgili önlemleri üst yönetimden sorumlu olanlara iletmiş bulunmaktayız.

Üst yönetimden sorumlu olanlara bildirilen konular arasından, cari döneme ait finansal tabloların bağımsız denetiminde en çok önem arz eden konuları yani kilit denetim konularını belirlemekteyiz. Mevzuatın konunun kamuya açıklanmasına izin vermediği durumlarda veya konuyu kamuya açıklamanın doğuracağı olumsuz sonuçların, kamuya açıklamanın doğuracağı kamu yararını aşacağına makul şekilde beklendiği oldukça istisnai durumlarda, ilgili hususun bağımsız denetçi raporumuzda bildirilmemesine karar verebiliriz.

B. Mevzuattan Kaynaklanan Diğer Yükümlülükler

1. 6102 sayılı Türk Ticaret Kanunu'nun ("TTK") 402. Maddesi'nin dördüncü fıkrası uyarınca, Şirket'in 1 Ocak - 31 Aralık 2017 hesap döneminde defter tutma düzeninin, kanun ile şirket esas sözleşmesinin finansal raporlamaya ilişkin hükümlerine uygun olmadığına dair önemli bir hususa rastlanmamıştır.
2. TTK'nın 402. Maddesi'nin dördüncü fıkrası uyarınca, Yönetim Kurulu tarafımıza denetim kapsamında istenen açıklamaları yapmış ve istenen belgeleri vermiştir.
3. TTK'nın 398. Maddesi'nin dördüncü fıkrası uyarınca düzenlenen Riskin Erken Saptanması Sistemi ve Komitesi Hakkında Denetçi Raporu 13 Şubat 2018 tarihinde Şirket'in Yönetim Kurulu'na sunulmuştur.

PwC Bağımsız Denetim ve
Serbest Muhasebeci Mali Müşavirlik A.Ş.



Talar Gül, SMMM
Sorumlu Denetçi


İstanbul, 13 Şubat 2018


31 ARALIK 2017 TARİHİ İTİBARIYLA DÜZENLENEN FİNANSAL TABLOLARA İLİŞKİN ŞİRKET BEYANI


İlişikte sunulan 31 Aralık 2017 tarihi itibarıyla düzenlediğimiz finansal tablolar ile bunlara ilişkin açıklama ve dipnotların sigortacılık mevzuatı gereği yürürlükte bulunan muhasebe ilke ve standartlarına göre hazırlandığını ve ilgili mevzuat ile şirketimiz kayıtlarına uygun olduğunu beyan ederiz.


Güneş Sigorta A.Ş.


13 Şubat 2018



Serhat Süreyya ÇETİN
Yönetim Kurulu Üyesi,
Genel Müdür


Murat KOYGUN
Genel Müdür Yardımcısı


Uğur SEFİLOĞLU
Grup Müdürü


M. Bahadır TAMKAN
Teknik Muhasebe Müdürü


Murat SÜZER
Genel Muhasebe ve Finansal
Raporlama Müdürü


Orhun Emre ÇELİK
Aktüer
Sicil No: 40

GÜNEŞ SİGORTA ANONİM ŞİRKETİ

1 OCAK - 31 ARALIK 2017 HESAP DÖNEMİNE AİT FİNANSAL TABLOLAR

İÇİNDEKİLER	SAYFA
AYRINTILI BİLANÇOLAR	1-5
AYRINTILI GELİR TABLOLARI	6-8
NAKİT AKIŞ TABLOLARI.....	9
ÖZSERMAYE DEĞİŞİM TABLOLARI	10
FİNANSAL TABLOLARA İLİŞKİN AÇIKLAYICI DİPNOTLAR.....	11-72
EK 1 - KAR DAĞITIM TABLOSU	73

GÜNEŞ SİGORTA ANONİM ŞİRKETİ

31 ARALIK 2017 VE 31 ARALIK 2016 TARİHLERİ İTİBARIYLA AYRINTILI BİLANÇOLAR

(Para birimi aksi belirtilmedikçe Türk Lirası ("TL") olarak ifade edilmiştir.)

VARLIKLAR	Dipnot	Bağımsız	Yeniden Düzenlenmiş (*)
		Denetimden Geçmiş Cari Dönem 31 Aralık 2017	Bağımsız Denetimden Geçmiş Önceki Dönem 31 Aralık 2016
I- Cari Varlıklar			
A- Nakit ve Nakit Benzeri Varlıklar	14	864,526,361	665,210,904
1- Kasa	14	2,291	1,186
2- Alınan Çekler		-	-
3- Bankalar	14	739,177,481	556,902,445
4- Verilen Çekler ve Ödeme Emirleri		-	-
5- Banka Garantili ve Üç Aydan Kısa Vadeli Kredi Kartı Alacakları	14	125,333,334	108,299,498
6- Diğer Nakit ve Nakit Benzeri Varlıklar	14	13,255	7,775
B- Finansal Varlıklar ile Riski Sigortalılara Ait Finansal Yatırımlar			
1- Satılmaya Hazır Finansal Varlıklar		-	-
2- Vadeye Kadar Elde Tutulacak Finansal Varlıklar		-	-
3- Alım Satım Amaçlı Finansal Varlıklar		-	-
4- Krediler		-	-
5- Krediler Karşılığı (-)		-	-
6- Riskli Hayat Poliçesi Sahiplerine Ait Finansal Yatırımlar		-	-
7- Şirket Hissesi		-	-
8- Finansal Varlıklar Değer Düşüklüğü Karşılığı (-)		-	-
C- Esas Faaliyetlerden Alacaklar	4.2, 12	449,611,942	395,166,808
1- Sigortacılık Faaliyetlerinden Alacaklar	12	451,780,574	399,041,568
2- Sigortacılık Faaliyetlerinden Alacaklar Karşılığı (-)	4.2, 12	(5,080,848)	(8,062,991)
3- Reasürans Faaliyetlerinden Alacaklar		-	-
4- Reasürans Faaliyetlerinden Alacaklar Karşılığı (-)		-	-
5- Sigorta ve Reasürans Şirketleri Nezdindeki Depolar		-	-
6- Sigortalılara Krediler (İkrazlar)		-	-
7- Sigortalılara Krediler (İkrazlar) Karşılığı (-)		-	-
8- Emeklilik Faaliyetlerinden Alacaklar		-	-
9- Esas Faaliyetlerden Kaynaklanan Şüpheli Alacaklar	12	165,728,014	135,285,580
10- Esas Faaliyetlerden Kaynaklanan Şüpheli Alacaklar Karşılığı	4.2, 12	(162,815,798)	(131,097,349)
D- İlişkili Taraflardan Alacaklar		14,447	
1- Ortaklardan Alacaklar		-	-
2- İştiraklerden Alacaklar		14,447	-
3- Bağlı Ortaklıklardan Alacaklar		-	-
4- Müşterek Yönetime Tabi Teşebbüslerden Alacaklar		-	-
5- Personelden Alacaklar		-	-
6- Diğer İlişkili Taraflardan Alacaklar		-	-
7- İlişkili Taraflardan Alacaklar Reeskontu (-)		-	-
8- İlişkili Taraflardan Şüpheli Alacaklar		-	-
9- İlişkili Taraflardan Şüpheli Alacaklar Karşılığı (-)		-	-
E- Diğer Alacaklar	4.2, 12, 47	3,203,065	3,708,745
1- Finansal Kiralama Alacakları		-	-
2- Kazanılmamış Finansal Kiralama Faiz Gelirleri (-)		-	-
3- Verilen Depozito ve Teminatlar		-	-
4- Diğer Çeşitli Alacaklar	4.2, 12, 47	3,203,065	3,708,745
5- Diğer Çeşitli Alacaklar Reeskontu (-)		-	-
6- Şüpheli Diğer Alacaklar		403,151	403,151
7- Şüpheli Diğer Alacaklar Karşılığı (-)		(403,151)	(403,151)
F- Gelecek Aylara Ait Giderler ve Gelir Tahakkukları	17	108,981,755	99,188,353
1- Ertelenmiş Üretim Giderleri	17	97,786,422	91,138,398
2- Tahakkuk Etmemiş Faiz ve Kira Gelirleri		-	-
3- Gelir Tahakkukları		-	-
4- Gelecek Aylara Ait Diğer Giderler	17	11,195,333	8,049,955
G- Diğer Cari Varlıklar		12,641,452	8,631,893
1- Gelecek Aylar İhtiyacı Stoklar		-	-
2- Peşin Ödenen Vergiler ve Fonlar	4.2, 12	12,243,662	7,209,385
3- Ertelenmiş Vergi Varlıkları		-	-
4- İş Avansları		-	-
5- Personele Verilen Avanslar	4.2	37,238	58,822
6- Sayım ve Tesellüm Noksanları		-	-
7- Diğer Çeşitli Cari Varlıklar	47	360,552	1,363,686
8- Diğer Cari Varlıklar Karşılığı (-)		-	-
I- Cari Varlıklar Toplamı		1,438,979,022	1,171,906,703

(*) 2.1.6 no'lu dipnotta açıklanmıştır.

Takip eden dipnotlar finansal tabloların tamamlayıcı parçasını oluştururlar.

GÜNEŞ SİGORTA ANONİM ŞİRKETİ

31 ARALIK 2017 VE 31 ARALIK 2016 TARİHLERİ İTİBARIYLA AYRINTILI BİLANÇOLAR

(Para birimi aksi belirtilmedikçe Türk Lirası ("TL") olarak ifade edilmiştir.)

VARLIKLAR

	Dipnot	Bağımsız Denetimden Geçmiş Cari Dönem 31 Aralık 2017	Yeniden Düzenlenmiş (*) Bağımsız Denetimden Geçmiş Önceki Dönem 31 Aralık 2016
II- Cari Olmayan Varlıklar			
A- Esas Faaliyetlerden Alacaklar			
1- Sigortacılık Faaliyetlerinden Alacaklar		-	-
2- Sigortacılık Faaliyetlerinden Alacaklar Karşılığı (-)		-	-
3- Reasürans Faaliyetlerinden Alacaklar		-	-
4- Reasürans Faaliyetlerinden Alacaklar Karşılığı (-)		-	-
5- Sigorta ve Reasürans Şirketleri Nezdindeki Depolar		-	-
6- Sigortalılara Krediler (İkrazlar)		-	-
7- Sigortalılara Krediler (İkrazlar) Karşılığı (-)		-	-
8- Emeklilik Faaliyetlerinden Alacaklar		-	-
9- Esas Faaliyetlerden Kaynaklanan Şüpheli Alacaklar		-	-
10- Esas Faaliyetlerden Kaynaklanan Şüpheli Alacaklar Karşılığı (-)		-	-
B- İlişkili Taraflardan Alacaklar			
1- Ortaklardan Alacaklar		-	-
2- İştiraklerden Alacaklar		-	-
3- Bağlı Ortaklıklardan Alacaklar		-	-
4- Müşterek Yönetime Tabi Teşebbüslerden Alacaklar		-	-
5- Personelden Alacaklar		-	-
6- Diğer İlişkili Taraflardan Alacaklar		-	-
7- İlişkili Taraflardan Alacaklar Reeskontu (-)		-	-
8- İlişkili Taraflardan Şüpheli Alacaklar		-	-
9- İlişkili Taraflardan Şüpheli Alacaklar Karşılığı (-)		-	-
C- Diğer Alacaklar	4.2, 12, 47	175,465	166,047
1- Finansal Kiralama Alacakları		-	-
2- Kazanılmamış Finansal Kiralama Faiz Gelirleri (-)		-	-
3- Verilen Depozito ve Teminatlar	4.2, 12, 47	175,465	166,047
4- Diğer Çeşitli Alacaklar		-	-
5- Diğer Çeşitli Alacaklar Reeskontu (-)		-	-
6- Şüpheli Diğer Alacaklar		-	-
7- Şüpheli Diğer Alacaklar Karşılığı (-)		-	-
D- Finansal Varlıklar	9	503,114,597	356,886,871
1- Bağlı Menkul Kıymetler	9	521,742,644	374,603,827
2- İştirakler		-	-
3- İştirakler Sermaye Taahhütleri (-)		-	-
4- Bağlı Ortaklıklar		-	-
5- Bağlı Ortaklıklar Sermaye Taahhütleri (-)		-	-
6- Müşterek Yönetime Tabi Teşebbüsler		-	-
7- Müşterek Yönetime Tabi Teşebbüsler Sermaye Taahhütleri (-)		-	-
8- Finansal Varlıklar ve Riski Sigortalılara Ait Finansal Yatırımlar		-	-
9- Diğer Finansal Varlıklar		-	-
10- Finansal Varlıklar Değer Düşüklüğü Karşılığı (-)	9	(18,628,047)	(17,716,956)
E- Maddi Varlıklar		208,534,572	198,655,368
1- Yatırım Amaçlı Gayrimenkuller	7	14,866,000	15,205,000
2- Yatırım Amaçlı Gayrimenkuller Değer Düşüklüğü Karşılığı (-)		-	-
3- Kullanım Amaçlı Gayrimenkuller	6	188,775,000	176,095,000
4- Makine ve Teçhizatlar	6	6,346,054	7,299,635
5- Demirbaş ve Tesisatlar	6	6,242,902	5,776,796
6- Motorlu Taşıtlar	6	414,561	418,444
7- Diğer Maddi Varlıklar (Özel Maliyet Bedelleri Dahil)	6	1,535,635	1,535,635
8- Kiralama Yoluyla Edinilmiş Maddi Varlıklar	6	8,840,627	8,840,627
9- Birikmiş Amortismanlar	6	(18,486,207)	(16,515,769)
10- Maddi Varlıklara İlişkin Avanslar (Yapılmakta Olan Yatırımlar Dahil)		-	-
F- Maddi Olmayan Varlıklar		7,219,852	9,707,669
1- Haklar	8	8,862,556	8,530,812
2- Şerefiye		-	-
3- Faaliyet Öncesi Döneme Ait Giderler		-	-
4- Araştırma ve Geliştirme Giderleri		-	-
5- Diğer Maddi Olmayan Varlıklar	8	16,507,653	16,507,653
6- Birikmiş İtfalar (-)	8	(18,246,823)	(15,427,262)
7- Maddi Olmayan Varlıklara İlişkin Avanslar		96,466	96,466
G-Gelecek Yıllara Ait Giderler ve Gelir Tahakkukları			
1- Ertelenmiş Üretim Giderleri		-	-
2- Gelir Tahakkukları		-	-
3- Gelecek Yıllara Ait Diğer Giderler		-	-
H- Diğer Cari Olmayan Varlıklar	21	9,665,934	2,139,035
1- Efektif Yabancı Para Hesapları		-	-
2- Döviz Hesapları		-	-
3- Gelecek Yıllar İhtiyacı Stoklar		-	-
4- Peşin Ödenen Vergiler ve Fonlar		-	-
5- Ertelenmiş Vergi Varlıkları		-	-
6- Diğer Çeşitli Cari Olmayan Varlıklar	21	9,665,934	2,139,035
7- Diğer Cari Olmayan Varlıklar Amortismanı (-)		-	-
8- Diğer Cari Olmayan Varlıklar Karşılığı (-)		-	-
II- Cari Olmayan Varlıklar Toplamı		728,710,420	567,554,990
Varlıklar Toplamı		2,167,689,442	1,739,461,693

(*) 2.1.6 no'lu dipnotta açıklanmıştır.

Takip eden dipnotlar finansal tabloların tamamlayıcı parçasını oluştururlar.

GÜNEŞ SİGORTA ANONİM ŞİRKETİ

31 ARALIK 2017 VE 31 ARALIK 2016 TARİHLERİ İTİBARIYLA AYRINTILI BİLANÇOLAR

(Para birimi aksi belirtilmedikçe Türk Lirası ("TL") olarak ifade edilmiştir.)

YÜKÜMLÜLÜKLER

	Dipnot	Bağımsız Denetimden Geçmiş Cari Dönem 31 Aralık 2017	Yeniden Düzenlenmiş (*) Bağımsız Denetimden Geçmiş Önceki Dönem 31 Aralık 2016
III- Kısa Vadeli Yükümlülükler			
A- Finansal Borçlar	4,2, 20	-	1,658,420
1- Kredi Kuruluşlarına Borçlar		-	-
2- Finansal Kiralama İşlemlerinden Borçlar	4,2, 20	-	1,739,714
3- Ertelenmiş Finansal Kiralama Borçlanma Maliyetleri (-)	4,2, 20	-	(81,294)
4- Uzun Vadeli Kredilerin Ana Para Taksitleri ve Faizleri		-	-
5- Çıkarılmış Tahviller (Bonolar) Anapara, Taksit ve Faizleri		-	-
6- Çıkarılmış Diğer Finansal Varlıklar		-	-
7- Çıkarılmış Diğer Finansal Varlıklar İhraç Farkı (-)		-	-
8- Diğer Finansal Borçlar (Yükümlülükler)		-	-
B- Esas Faaliyetlerden Borçlar	4,2, 19	223,087,097	176,526,366
1- Sigortacılık Faaliyetlerinden Borçlar	4,2, 19	223,087,097	176,526,366
2- Reasürans Faaliyetlerinden Borçlar		-	-
3- Sigorta ve Reasürans Şirketlerinden Alınan Depolar		-	-
4- Emeklilik Faaliyetlerinden Borçlar		-	-
5- Diğer Esas Faaliyetlerden Borçlar		-	-
6- Diğer Esas Faaliyetlerden Borçlar Borç Senetleri Reeskontu (-)		-	-
C-İlişkili Taraflara Borçlar	4,2, 45	60,461	12,105
1- Ortaklara Borçlar		-	-
2- İştiraklere Borçlar		-	-
3- Bağlı Ortaklıklara Borçlar		-	-
4- Müsterek Yönetime Tabi Teşebbüslere Borçlar		-	-
5- Personele Borçlar	4,2, 45	60,461	12,105
6- Diğer İlişkili Taraflara Borçlar		-	-
D- Diğer Borçlar	4,2, 19	22,768,552	20,339,837
1- Alınan Depozito ve Teminatlar		-	-
2- Tedavi Giderlerine İlişkin SGK'ya Borçlar	19	4,969,138	4,790,622
3- Diğer Çeşitli Borçlar	19	17,914,046	15,633,863
4- Diğer Çeşitli Borçlar Reeskontu (-)	19	(114,632)	(84,648)
E-Sigortacılık Teknik Karşılıkları	17	1,103,754,961	922,879,137
1- Kazanılmamış Primler Karşılığı - Net	17	447,462,845	377,625,836
2- Devam Eden Riskler Karşılığı - Net	2,24, 17	1,184,660	1,722,175
3- Matematik Karşılıkları - Net		-	-
4- Muallak Tazminat Karşılığı - Net	4,2, 17	629,914,752	522,034,004
5- İkramiye ve İndirimler Karşılığı - Net		-	-
6- Diğer Teknik Karşılıkları - Net	10, 17	25,192,704	21,497,122
F- Ödenecek Vergi ve Benzeri Diğer Yükümlülükler İle Karşılıkları	4,2	24,851,642	22,672,388
1- Ödenecek Vergi ve Fonlar	4,2	22,943,620	21,071,396
2- Ödenecek Sosyal Güvenlik Kesintileri	4,2	1,908,022	1,600,992
3- Vadesi Geçmiş, Ertelenmiş veya Taksitlendirilmiş Vergi ve Diğer Yükümlülükler		-	-
4- Ödenecek Diğer Vergi ve Benzeri Yükümlülükler		-	-
5- Dönem Karı Vergi ve Diğer Yasal Yükümlülük Karşılıkları		-	-
6- Dönem Karının Peşin Ödenen Vergi ve Diğer Yükümlülükleri (-)		-	-
7- Diğer Vergi ve Benzeri Yükümlülük Karşılıkları		-	-
G- Diğer Risklere İlişkin Karşılıklar	23	3,907,790	3,763,879
1- Kıdem Tazminatı Karşılığı		-	-
2- Sosyal Yardım Sandığı Varlık Açıkları Karşılığı		-	-
3- Maliyet Giderleri Karşılığı	23	3,907,790	3,763,879
H- Gelecek Aylara Ait Gelirler ve Gider Tahakkukları	10, 19	68,769,403	55,594,535
1- Ertelenmiş Komisyon Gelirleri	10, 19	68,769,403	55,594,535
2- Gider Tahakkukları		-	-
3- Gelecek Aylara Ait Diğer Gelirler		-	-
I- Diğer Kısa Vadeli Yükümlülükler			
1- Ertelenmiş Vergi Yükümlülüğü		-	-
2- Sayım ve Tesellüm Fazlalıkları		-	-
3- Diğer Çeşitli Kısa Vadeli Yükümlülükler		-	-
III - Kısa Vadeli Yükümlülükler Toplamı		1,447,199,906	1,203,446,667

(*) 2.1.6 no'lu dipnotta açıklanmıştır.

Takip eden dipnotlar finansal tabloların tamamlayıcı parçasını oluştururlar.

GÜNEŞ SİGORTA ANONİM ŞİRKETİ

31 ARALIK 2017 VE 31 ARALIK 2016 TARİHLERİ İTİBARIYLA AYRINTILI BİLANÇOLAR

(Para birimi aksi belirtilmedikçe Türk Lirası ("TL") olarak ifade edilmiştir.)

YÜKÜMLÜLÜKLER

	Dipnot	Bağımsız Denetimden Geçmiş Cari Dönem 31 Aralık 2017	Yeniden Düzenlenmiş (*) Bağımsız Denetimden Geçmiş Önceki Dönem 31 Aralık 2016
IV- Uzun Vadeli Yükümlülükler			
A- Finansal Borçlar			
1- Kredi Kuruluşlarına Borçlar		-	-
2- Finansal Kiralama İşlemlerinden Borçlar		-	-
3- Ertelenmiş Finansal Kiralama Borçlanma Maliyetleri (-)		-	-
4- Çıkarılmış Tahviller		-	-
5- Çıkarılmış Diğer Finansal Varlıklar		-	-
6- Çıkarılmış Diğer Finansal Varlıklar İhraç Farkı (-)		-	-
7- Diğer Finansal Borçlar (Yükümlülükler)		-	-
B- Esas Faaliyetlerden Borçlar			
1- Sigortacılık Faaliyetlerinden Borçlar		-	-
2- Reasürans Faaliyetlerinden Borçlar		-	-
3- Sigorta ve Reasürans Şirketlerinden Alınan Depolar		-	-
4- Emeklilik Faaliyetlerinden Borçlar		-	-
5- Diğer Esas Faaliyetlerden Borçlar		-	-
6- Diğer Esas Faaliyetlerden Borçlar Borç Senetleri Reeskontu (-)		-	-
C- İlişkili Taraflara Borçlar			
1- Ortaklara Borçlar		-	-
2- İştiraklere Borçlar		-	-
3- Bağlı Ortaklıklara Borçlar		-	-
4- Müşterek Yönetime Tabi Teşebbüslere Borçlar		-	-
5- Personele Borçlar		-	-
6- Diğer İlişkili Taraflara Borçlar		-	-
D- Diğer Borçlar			
1- Alınan Depozito ve Teminatlar	4.2	2,555,551	3,050,696
2- Tedavi Giderlerine İlişkin SGK'ya Borçlar	4.2	2,555,551	3,050,696
3- Diğer Çeşitli Borçlar		-	-
4- Diğer Çeşitli Borçlar Reeskontu (-)		-	-
E- Sigortacılık Teknik Karşılıkları	2.26, 17	28,081,528	22,917,755
1- Kazanılmamış Primler Karşılığı - Net		-	-
2- Devam Eden Riskler Karşılığı - Net		-	-
3- Matematik Karşılıkları - Net		-	-
4- Muallak Tazminat Karşılığı - Net		-	-
5- İkramiye ve İndirimler Karşılığı - Net		-	-
6- Diğer Teknik Karşılıkları - Net	2.26, 17	28,081,528	22,917,755
F- Diğer Yükümlülükler ve Karşılıkları			
1- Ödenecek Diğer Yükümlülükler		-	-
2- Vadesi Geçmiş, Ertelenmiş veya Taksitlendirilmiş Vergi ve Diğer Yükümlülükler		-	-
3- Diğer Borç ve Gider Karşılıkları		-	-
G- Diğer Risklere İlişkin Karşılıkları	23	12,253,298	10,552,843
1- Kıdem Tazminatı Karşılığı	23	12,253,298	10,552,843
2- Sosyal Yardım Sandığı Varlık Açıkları Karşılığı		-	-
H-Gelecek Yıllara Ait Gelirler ve Gider Tahakkukları			
1- Ertelenmiş Komisyon Gelirleri		-	-
2- Gider Tahakkukları		-	-
3- Gelecek Yıllara Ait Diğer Gelirler		-	-
I- Diğer Uzun Vadeli Yükümlülükler			
1- Ertelenmiş Vergi Yükümlülüğü		-	-
2- Diğer Uzun Vadeli Yükümlülükler		-	-
IV- Uzun Vadeli Yükümlülükler Toplamı		42,890,377	36,521,294

(*) 2.1.6 no'lu dipnotta açıklanmıştır.

Takip eden dipnotlar finansal tabloların tamamlayıcı parçasını oluştururlar.

GÜNEŞ SİGORTA ANONİM ŞİRKETİ

31 ARALIK 2017 VE 31 ARALIK 2016 TARİHLERİ İTİBARIYLA AYRINTILI BİLANÇOLAR

(Para birimi aksi belirtilmedikçe Türk Lirası ("TL") olarak ifade edilmiştir.)

ÖZSERMAYE

	Dipnot	Bağımsız Denetimden Geçmiş Cari Dönem 31 Aralık 2017	Yeniden Düzenlenmiş (*) Bağımsız Denetimden Geçmiş Önceki Dönem 31 Aralık 2016
V- Özsermaye			
A- Ödenmiş Sermaye	2.13, 15	270,000,000	270,000,000
1- (Nominal) Sermaye	2.13, 15	270,000,000	270,000,000
2- Ödenmemiş Sermaye (-)		-	-
3- Sermaye Düzeltmesi Olumlu Farkları		-	-
4- Sermaye Düzeltmesi Olumsuz Farkları (-)		-	-
5- Tescilli Beklenen Sermaye		-	-
B- Sermaye Yedekleri	15	79,059,074	78,403,322
1- Hisse Senedi İhraç Primleri	15	654,992	654,992
2- Hisse Senedi İptal Karları		-	-
3- Sermayeye Eklenecek Satış Karları		-	-
4- Yabancı Para Çevirim Farkları		-	-
5- Diğer Sermaye Yedekleri	15	78,404,082	77,748,330
C- Kar Yedekleri	15	584,770,615	433,790,832
1- Yasal Yedekler	15	4,949,441	4,949,441
2- Statü Yedekleri		-	-
3- Olağanüstü Yedekler		-	-
4- Özel Fonlar (Yedekler)		-	-
5- Finansal Varlıkların Değerlemesi	15	425,220,441	286,146,708
6- Diğer Kar Yedekleri	15	154,600,733	142,694,683
D- Geçmiş Yıllar Karları			
1- Geçmiş Yıllar Karları		-	-
E-Geçmiş Yıllar Zararları (-)		(282,723,769)	(234,634,715)
1- Geçmiş Yıllar Zararları		(282,723,769)	(234,634,715)
F-Dönem Net Karı/Zararı	37	26,493,239	(48,065,707)
1- Dönem Net Karı		26,141,019	-
2- Dönem Net Zararı (-)		-	(48,721,459)
3-Dağıtım Konu Olmayan Dönem Karı	15	352,220	655,752
Özsermaye Toplamı		677,599,159	499,493,732
Özsermaye ve Yükümlülükler Toplamı		2,167,689,442	1,739,461,693

(*) 2.1.6 no'lu dipnotta açıklanmıştır.

Takip eden dipnotlar finansal tabloların tamamlayıcı parçasını oluştururlar.

GÜNEŞ SİGORTA ANONİM ŞİRKETİ

1 OCAK - 31 ARALIK 2017 VE 2016 HESAP DÖNEMLERİNE AİT AYRINTILI GELİR TABLOLARI

(Para Birimi aksi belirtilmedikçe Türk Lirası ("TL") olarak ifade edilmiştir.)

I-TEKNİK BÖLÜM

Dipnot	Bağımsız	Yeniden Düzenlenmiş (*)
	Denetimden Geçmiş 1 Ocak - 31 Aralık 2017	Bağımsız Denetimden Geçmiş 1 Ocak - 31 Aralık 2016
A- Hayat Dışı Teknik Gelir	925,510,784	827,392,289
1- Kazanılmış Primler (Reasürör Payı Düşülmüş Olarak)	814,954,013	755,576,671
1.1- Yazılan Primler (Reasürör Payı Düşülmüş Olarak)	884,253,507	750,809,359
1.1.1- Brüt Yazılan Primler	1,660,979,253	1,372,978,363
1.1.2- Reasüröre Devredilen Primler	(744,904,463)	(597,714,030)
1.1.3- SGK'ya Aktarılan Primler	(31,821,283)	(24,454,974)
1.2- Kazanılmamış Primler Karşılığında Değişim (Reasürör Payı ve Devreden Kısım Düşülmüş Olarak)	(69,837,009)	(27,652,038)
1.2.1- Kazanılmamış Primler Karşılığı	(144,596,196)	(50,379,548)
1.2.2- Kazanılmamış Primler Karşılığında Reasürör Payı	73,430,702	19,272,219
1.2.3- Kazanılmamış Primler Karşılığında SGK Payı	1,328,485	3,455,291
1.3- Devam Eden Riskler Karşılığında Değişim (Reasürör Payı ve Devreden Kısım Düşülmüş Olarak)	537,515	32,419,350
1.3.1- Devam Eden Riskler Karşılığı	2,824,147	28,953,015
1.3.2- Devam Eden Riskler Karşılığında Reasürör Payı	(2,286,632)	3,466,335
2- Teknik Olmayan Bölümden Aktarılan Yatırım Gelirleri	74,992,877	40,918,811
3- Diğer Teknik Gelirler (Reasürör Payı Düşülmüş Olarak)	2,138,201	3,100,841
3.1- Brüt Diğer Teknik Gelirler	2,138,201	3,100,841
3.2- Brüt Diğer Teknik Gelirlerde Reasürör Payı	-	-
4- Tahakkuk Eden Rücu ve Sovtaj Gelirleri	33,425,693	27,795,966
B- Hayat Dışı Teknik Gider	(897,635,662)	(806,099,808)
1- Gerçekleşen Tazminatlar (Reasürör Payı Düşülmüş Olarak)	(668,941,795)	(596,104,399)
1.1- Ödenen Tazminatlar (Reasürör Payı Düşülmüş Olarak)	(561,061,047)	(527,528,439)
1.1.1- Brüt Ödenen Tazminatlar	(839,528,421)	(757,106,144)
1.1.2- Ödenen Tazminatlarda Reasürör Payı	278,467,374	229,577,705
1.2- Muallak Tazminatlar Karşılığında Değişim (Reasürör Payı ve Devreden Kısım Düşülmüş Olarak)	(107,880,748)	(68,575,960)
1.2.1- Muallak Tazminatlar Karşılığı	(259,743,372)	(124,406,704)
1.2.2- Muallak Tazminatlar Karşılığında Reasürör Payı	151,862,624	55,830,744
2- İkramiye ve İndirimler Karşılığında Değişim (Reasürör Payı ve Devreden Kısım Düşülmüş Olarak)	-	-
2.1- İkramiye ve İndirimler Karşılığı	-	-
2.2- İkramiye ve İndirimler Karşılığında Reasürör Payı	-	-
3- Diğer Teknik Karşılıklarda Değişim (Reasürör Payı ve Devreden Kısım Düşülmüş Olarak)	(5,163,773)	(4,438,471)
4- Faaliyet Giderleri	(223,530,094)	(205,556,938)
5- Matematik Karşılıklarda Değişim (Reasürör Payı ve Devreden Kısım Düşülmüş Olarak)	-	-
5.1- Matematik Karşılıklar	-	-
5.2- Matematik Karşılıklarda Reasürör Payı	-	-
6- Diğer Teknik Giderler	-	-
6.1- Brüt Diğer Teknik Giderler	-	-
6.2- Brüt Diğer Teknik Giderlerde Reasürör Payı	-	-
C- Teknik Bölüm Dengesi- Hayat Dışı (A - B)	27,875,122	21,292,481
D- Hayat Teknik Gelir	-	-
1- Kazanılmış Primler (Reasürör Payı Düşülmüş Olarak)	-	-
1.1- Yazılan Primler (Reasürör payı Düşülmüş Olarak)	-	-
1.1.1- Brüt Yazılan Primler	-	-
1.1.2- Reasüröre Devredilen Primler	-	-
1.2- Kazanılmamış Primler Karşılığında Değişim (Reasürör Payı ve Devreden Kısım Düşülmüş Olarak)	-	-
1.2.1- Kazanılmamış Primler Karşılığı	-	-
1.2.2- Kazanılmamış Primler Karşılığında Reasürör Payı	-	-
1.3- Devam Eden Riskler Karşılığında Değişim (Reasürör Payı ve Devreden Kısım Düşülmüş Olarak)	-	-
1.3.1- Devam Eden Riskler Karşılığı	-	-
1.3.2- Devam Eden Riskler Karşılığında Reasürör Payı	-	-
2- Hayat Branşı Yatırım Geliri	-	-
3- Yatırımlardaki Gerçekleşmemiş Karlar	-	-
4- Diğer Teknik Gelirler (Reasürör Payı Düşülmüş Olarak)	-	-
4.1- Brüt Diğer Teknik Gelirler	-	-
4.2- Brüt Diğer Teknik Gelirlerde Reasürör Payı	-	-
5- Tahakkuk Eden Rücu Gelirleri	-	-

(*) 2.1.6 no'lu dipnotta açıklanmıştır.

Takip eden dipnotlar finansal tabloların tamamlayıcı parçasını oluştururlar.

GÜNEŞ SİGORTA ANONİM ŞİRKETİ

1 OCAK - 31 ARALIK 2017 VE 2016 HESAP DÖNEMLERİNE AİT AYRINTILI GELİR TABLOLARI

(Para Birimi aksi belirtilmedikçe Türk Lirası ("TL") olarak ifade edilmiştir.)

I-TEKNİK BÖLÜM

Dipnot	Bağımsız Denetimden Geçmiş 1 Ocak - 31 Aralık 2017	Yeniden Düzenlenmiş (*) Bağımsız Denetimden Geçmiş 1 Ocak - 31 Aralık 2016
E- Hayat Teknik Gider	-	-
1- Gerçekleşen Tazminatlar (Reasürör Payı Düşülmüş Olarak)	-	-
1.1- Ödenen Tazminatlar (Reasürör Payı Düşülmüş Olarak)	-	-
1.1.1- Brüt Ödenen Tazminatlar	-	-
1.1.2- Ödenen Tazminatlarda Reasürör Payı	-	-
1.2- Muallak Tazminatlar Karşılığında Değişim (Reasürör Payı ve Devreden Kısım Düşülmüş Olarak)	-	-
1.2.1- Muallak Tazminatlar Karşılığı	-	-
1.2.2- Muallak Tazminatlar Karşılığında Reasürör Payı	-	-
2- İkramiye ve İndirimler Karşılığında Değişim (Reasürör Payı ve Devreden Kısım Düşülmüş Olarak)	-	-
2.1- İkramiye ve İndirimler Karşılığı	-	-
2.2- İkramiye ve İndirimler Karşılığında Reasürör Payı	-	-
3- Hayat Matematik Karşılığında Değişim (Reasürör Payı ve Devreden Kısım Düşülmüş Olarak)	-	-
3.1- Matematik Karşılıklar	-	-
3.1.1- Aktüeryal Matematik Karşılık	-	-
3.1.2- Kar Payı Karşılığı (Yatırım Riski Poliçe Sahiplerine Ait Poliçeler İçin Ayrılan Karş.)	-	-
3.2- Matematik Karşılığında Reasürör Payı	-	-
3.2.1- Aktüeryal Matematik Karşılıklar Reasürör Payı	-	-
3.2.2- Kar Payı Karşılığı Reasürör Payı (Yatırım Riski Poliçe Sahiplerine Ait Poliçeler İçin Ayrılan Karş.)	-	-
4- Diğer Teknik Karşılıklarda Değişim - (Reasürör Payı ve Devreden Kısım Düşülmüş Olarak)	-	-
5- Faaliyet Giderleri	-	-
6- Yatırım Giderleri	-	-
7- Yatırımlardaki Gerçekleşmemiş Zararlar	-	-
8- Teknik Olmayan Bölüme Aktarılan Yatırım Gelirleri	-	-
F- Teknik Bölüm Dengesi- Hayat (D - E)	-	-
G- Emeklilik Teknik Gelir	-	-
1- Fon İşletim Gelirleri	-	-
2- Yönetim Gideri Kesintisi	-	-
3- Giriş Aidatı Gelirleri	-	-
4- Ara Verme Halinde Yönetim Gideri Kesintisi	-	-
5- Özel Hizmet Gideri Kesintisi	-	-
6- Sermaye Tahsis Avansı Değer Artış Gelirleri	-	-
7- Diğer Teknik Gelirler	-	-
H- Emeklilik Teknik Gideri	-	-
1- Fon İşletim Giderleri	-	-
2- Sermaye Tahsis Avansları Değer Azalış Giderleri	-	-
3- Faaliyet Giderleri	-	-
4- Diğer Teknik Giderler	-	-
I- Teknik Bölüm Dengesi- Emeklilik (G - H)	-	-

(*) 2.1.6 no'lu dipnotta açıklanmıştır.

Takip eden dipnotlar finansal tabloların tamamlayıcı parçasını oluştururlar.

GÜNEŞ SİGORTA ANONİM ŞİRKETİ

1 OCAK - 31 ARALIK 2017 VE 2016 HESAP DÖNEMLERİNE AİT AYRINTILI GELİR TABLOLARI

(Para Birimi aksi belirtilmedikçe Türk Lirası ("TL") olarak ifade edilmiştir.)

II -TEKNİK OLMAYAN BÖLÜM

Dipnot	Bağımsız	Yeniden Düzenlenmiş (*)
	Denetimden Geçmiş 1 Ocak - 31 Aralık 2017	Bağımsız Denetimden Geçmiş 1 Ocak - 31 Aralık 2016
C- Teknik Bölüm Dengesi- Hayat Dışı (A-B)	27,875,122	21,292,481
F- Teknik Bölüm Dengesi- Hayat (D-E)	-	-
I - Teknik Bölüm Dengesi- Emeklilik (G-H)	-	-
J- Genel Teknik Bölüm Dengesi (C+F+I)	27,875,122	21,292,481
K- Yatırım Gelirleri	173,061,749	82,849,995
1- Finansal Yatırımlardan Elde Edilen Gelirler	26	47,253,274
2- Finansal Yatırımların Nakde Çevrilmesinden Elde Edilen Karlar	-	-
3- Finansal Yatırımların Değerlemesi	26	(1,470,343)
4- Kambiyo Karları	26	33,102,066
5- İştiraklerden Gelirler	26	491,575
6- Bağlı Ortaklıklar ve Müşterek Yönetime Tabi Teşebbüslerden Gelirler	26	561,013
7- Arazi, Arsa ile Binalardan Elde Edilen Gelirler	26	2,904,823
8- Türev Ürünlerden Elde Edilen Gelirler	-	-
9- Diğer Yatırımlar	26	7,587
10- Hayat Teknik Bölümünden Aktarılan Yatırım Gelirleri	-	-
L- Yatırım Giderleri	(156,094,603)	(89,647,014)
1- Yatırım Yönetim Giderleri - Faiz Dahil	4.2	(3,767,707)
2- Yatırımlar Değer Azalışları	-	-
3- Yatırımların Nakde Çevrilmesi Sonucunda Oluşan Zararlar	-	(222)
4- Hayat Dışı Teknik Bölümüne Aktarılan Yatırım Gelirleri	4.2	(74,992,877)
5- Türev Ürünler Sonucunda Oluşan Zararlar	-	-
6- Kambiyo Zararları	4.2	(64,023,399)
7- Amortisman Giderleri	4.2, 6, 8	(7,343,000)
8- Diğer Yatırım Giderleri	-	(5,962,042)
M- Diğer Faaliyetlerden ve Olağandışı Faaliyetlerden Gelir ve Karlar ile Gider ve Zararlar	(18,349,029)	(62,561,169)
1- Karşılıklar Hesabı	47	(33,778,937)
2- Reeskont Hesabı	-	(2,093,518)
3- Özellikli Sigortalar Hesabı	-	-
4- Enflasyon Düzeltmesi Hesabı	-	-
5- Ertelenmiş Vergi Varlığı Hesabı	21, 35	15,267,885
6- Ertelenmiş Vergi Yükümlülüğü Gideri	-	-
7- Diğer Gelir ve Karlar	-	2,664,965
8- Diğer Gider ve Zararlar	-	(409,424)
9- Önceki Yıl Gelir ve Karları	-	-
10- Önceki Yıl Gider ve Zararları	-	-
N- Dönem Net Karı veya Zararı	37	26,493,239
1- Dönem Karı veya Zararı	37	26,493,239
2- Dönem Karı Vergi ve Diğer Yasal Yükümlülük Karşılıkları	-	-
3- Dönem Net Kar veya Zararı	37	26,493,239
4- Enflasyon Düzeltme Hesabı	-	-

(*) 2.1.6 no'lu dipnotta açıklanmıştır.

Takip eden dipnotlar finansal tabloların tamamlayıcı parçasını oluştururlar.

GÜNEŞ SİGORTA ANONİM ŞİRKETİ

1 OCAK - 31 ARALIK 2017 VE 2016 HESAP DÖNEMLERİNE AİT NAKİT AKIŞ TABLOLARI

(Para Birimi aksi belirtilmedikçe Türk Lirası ("TL") olarak ifade edilmiştir.)

Dipnot	Bağımsız Denetimden Geçmiş Cari Dönem 31 Aralık 2017	Bağımsız Denetimden Geçmiş Önceki Dönem 31 Aralık 2016
A. ESAS FAALİYETLERDEN KAYNAKLANAN NAKİT AKIMLARI		
1. Sigortacılık faaliyetlerinden elde edilen nakit girişleri	2,035,444,956	1,651,409,844
2. Reasürans faaliyetlerinden elde edilen nakit girişleri	-	-
3. Emeklilik faaliyetlerinden elde edilen nakit girişleri	-	-
4. Sigortacılık faaliyetleri nedeniyle yapılan nakit çıkışı	(1,927,636,626)	(1,627,697,014)
5. Reasürans faaliyetleri nedeniyle nakit çıkışı	-	-
6. Emeklilik faaliyetleri nedeniyle nakit çıkışı	-	-
7. Esas faaliyetler sonucu oluşan nakit	107,808,330	23,712,830
8. Faiz ödemeleri	-	-
9. Gelir vergisi ödemeleri	(12,154,504)	(7,087,991)
10. Diğer nakit girişleri	14,191,612	2,563,615
11. Diğer nakit çıkışları	(2,720,435)	(13,801,829)
12. Esas faaliyetlerden kaynaklanan net nakit	107,125,003	5,386,625
B. YATIRIM FAALİYETLERİNDEN KAYNAKLANAN NAKİT AKIMLARI		
1. Maddi varlıkların satışı	926,867	1,897,903
2. Maddi varlıkların iktisabı	(836,551)	(4,613,011)
3. Mali varlık iktisabı	-	-
4. Mali varlıkların satışı	3,109,000	182,095
5. Alınan faizler	81,030,027	47,253,273
6. Alınan temettüleri	9,266,510	491,575
7. Diğer nakit girişleri	1,479,549	553,534
8. Diğer nakit çıkışları	(3,767,707)	(3,771,294)
9. Yatırım faaliyetlerinden kaynaklanan net nakit	91,207,695	41,994,075
C. FİNANSMAN FAALİYETLERİNDEN KAYNAKLANAN NAKİT AKIMLARI		
1. Hisse senedi ihracı	-	120,654,992
2. Kredilerle ilgili nakit girişleri	-	-
3. Finansal kiralama borçları ödemeleri	(1,658,420)	(3,052,258)
4. Ödenen temettüleri	-	-
5. Diğer nakit girişleri	-	-
6. Diğer nakit çıkışları	-	-
7. Finansman faaliyetlerinden kaynaklanan net nakit	(1,658,420)	117,602,734
D. KUR FARKLARININ NAKİT VE NAKİT BENZERLERİNE OLAN ETKİSİ		
	12,859,506	(5,695,470)
E. Nakit ve nakit benzerlerinde meydana gelen net artış	209,533,784	159,287,964
F. Dönem başındaki nakit ve nakit benzerleri mevcudu	520,155,818	360,867,854
G. Dönem sonundaki nakit ve nakit benzerleri mevcudu	729,689,602	520,155,818

Takip eden dipnotlar finansal tabloların tamamlayıcı parçasını oluştururlar.

GÜNEŞ SİGORTA ANONİM ŞİRKETİ

1 OCAK - 31 ARALIK 2017 VE 2016 HESAP DÖNEMLERİNE AİT

ÖZSERMAYE DEĞİŞİM TABLOSU

(Para Birimi aksi belirtilmedikçe Türk Lirası ("TL") olarak ifade edilmiştir.)

	Özsermaye Değişim Tabloları - Yeniden Düzenlenmiş, Bağımsız Denetimden Geçmiş (*)										
	Sermaye	İşletmenin Kendi Hisse Senetleri(-)	Varlıklarda Değer Artışı/ (Azalış)	Özsermaye Enflasyon Düzeltmesi Farkları	Yabancı Çevrim Farkları	Yasal Yedekler	Statü Yedekleri	Diğer Yedekler ve Dağılım Karları	Net Dönem (Zarar)/Karı	Geçmiş Yıllar Zararları	Toplam
I – Önceki Dönem Sonu Bakiyesi - 31 Aralık 2015	150,000,000	-	239,953,208	-	-	4,949,441	-	149,955,723	(162,568,880)	(76,187,078)	306,102,414
II – Muhasebe politikasındaki değişiklikler (2.1 no'lu dipnot) (**)	-	-	-	-	-	-	-	-	-	63,601,930	63,601,930
III – Yeni Bakiye – 31 Aralık 2015	150,000,000	-	239,953,208	-	-	4,949,441	-	149,955,723	(162,568,880)	(12,585,148)	369,704,344
A – Sermaye Artırımı (15 no'lu dipnot)	120,000,000	-	-	-	-	-	-	654,992	-	-	120,654,992
1 – Nakit	-	-	-	-	-	-	-	654,992	-	-	654,992
2 – İç Kaynaklardan	-	-	-	-	-	-	-	-	-	-	-
B – İşletmenin Aldığı Kendi Hisse Senetleri	-	-	-	-	-	-	-	-	-	-	-
C – Gelir Tablosunda Yer Almayan	-	-	-	-	-	-	-	-	-	-	-
Kazanç ve Kayıplar (15 no'lu dipnot)	-	-	46,193,500	-	-	-	-	(578,815)	-	-	45,614,685
D – Varlıklarda Değer Artışı	-	-	-	-	-	-	-	11,524,727	-	-	11,524,727
E – Yabancı Para Çevrim Farkları	-	-	-	-	-	-	-	-	-	-	-
F – Diğer Kazanç ve Kayıplar (6 no'lu dipnot)	-	-	-	-	-	-	-	(384,384)	-	445,075	60,691
G – Enflasyon Düzeltme Farkları	-	-	-	-	-	-	-	-	-	-	-
H – Net Dönem Zararı	-	-	-	-	-	-	-	-	(48,065,707)	-	(48,065,707)
I – Dağıtılan Temettü	-	-	-	-	-	-	-	-	-	-	-
J – Transfer	-	-	-	-	-	-	-	59,925,762	162,568,880	(222,494,642)	-
IV – Dönem Sonu Bakiyesi - 31 Aralık 2016	270,000,000	-	286,146,708	-	-	4,949,441	-	221,098,005	(48,065,707)	(234,634,715)	499,493,732
CARI DÖNEM											
I – Önceki Dönem Sonu Bakiyesi – 31 Aralık 2016	270,000,000	-	286,146,708	-	-	4,949,441	-	221,098,005	(50,762,448)	(298,236,645)	433,195,061
II – Muhasebe politikasındaki değişiklikler (2.1 no'lu dipnot) (**)	-	-	-	-	-	-	-	-	2,696,741	63,601,930	66,298,671
III – Yeni Bakiye - 31 Aralık 2016	270,000,000	-	286,146,708	-	-	4,949,441	-	221,098,005	(48,065,707)	(234,634,715)	499,493,732
A – Sermaye Artırımı (15 no'lu dipnot)	-	-	-	-	-	-	-	-	-	-	-
1 – Nakit	-	-	-	-	-	-	-	-	-	-	-
2 – İç Kaynaklardan	-	-	-	-	-	-	-	-	-	-	-
B – İşletmenin Aldığı Kendi Hisse Senetleri	-	-	-	-	-	-	-	-	-	-	-
C – Gelir Tablosunda Yer Almayan	-	-	-	-	-	-	-	-	-	-	-
Kazanç ve Kayıplar (15 no'lu dipnot)	-	-	139,073,733	-	-	-	-	(900,650)	-	-	138,173,083
D – Varlıklarda Değer Artışı	-	-	-	-	-	-	-	13,604,430	-	-	13,604,430
E – Yabancı Para Çevrim Farkları	-	-	-	-	-	-	-	-	-	-	-
F – Diğer Kazanç ve Kayıplar (6 no'lu dipnot)	-	-	-	-	-	-	-	(797,730)	-	632,405	(165,325)
G – Enflasyon Düzeltme Farkları	-	-	-	-	-	-	-	-	-	-	-
H – Net Dönem Karı	-	-	-	-	-	-	-	-	26,493,239	-	26,493,239
I – Dağıtılan Temettü	-	-	-	-	-	-	-	-	-	-	-
J – Transfer	-	-	-	-	-	-	-	655,752	48,065,707	(48,721,459)	-
IV – Dönem Sonu Bakiyesi - 31 Aralık 2017	270,000,000	-	425,220,441	-	-	4,949,441	-	233,659,807	26,493,239	(282,723,769)	677,599,159

(*) Özsermaye kalemleri ile ilgili detaylı açıklamalar 15 no'lu dipnotta yer almaktadır.

(**) 2.1.6 no'lu dipnotta açıklanmıştır.

Takip eden dipnotlar finansal tabloların tamamlayıcı parçasını oluştururlar.

GÜNEŞ SİGORTA ANONİM ŞİRKETİ

1 OCAK - 31 ARALIK 2017 HESAP DÖNEMİNE AİT

FİNANSAL TABLOLARA İLİŞKİN DİPNOTLAR

(Para Birimi aksi belirtilmedikçe Türk Lirası ("TL") olarak ifade edilmiştir.)

1. GENEL BİLGİLER

1.1 Ana şirketin adı ve grubun son sahibi

31 Aralık 2017 tarihi itibarıyla, Güneş Sigorta Anonim Şirketi'nin ("Şirket") başlıca ortakları Türkiye Vakıflar Bankası T.A.O. ("Vakıflar Bankası") ve Groupama SA'dır (2.13 no'lu dipnot).

1.2 Kuruluşun ikametgahı ve yasal yapısı, şirket olarak oluştuğu ülke ve kayıtlı büronun adresi (veya eğer kayıtlı büronun olduğu yerden farklıysa, faaliyetin sürdürüldüğü esas yer)

1957 yılında kurulan Şirket, İstanbul Türkiye'de tescil edilmiş olup, Türk Ticaret Kanunu ("TTK") hükümlerine göre kurulmuş Anonim Şirket statüsündedir. Şirket Genel Müdürlüğü, "Güneş Plaza, Büyükdere Cad. No:110 Esentepe Şişli 34394 İstanbul" adresinde yer almaktadır.

Genel Müdürlük haricinde Şirket'in İstanbul-Batı, İstanbul-Kadıköy, Orta Anadolu, Ege, Akdeniz, Güney Anadolu, Karadeniz, Marmara, Kuzey Kıbrıs Türk Cumhuriyeti bölge müdürlükleri, İstanbul 1. Bölge, İstanbul 2. Bölge, İstanbul 3. Bölge, Orta Anadolu, Ege ile Güney ve Doğu Anadolu finansal bölge müdürlükleriyle birlikte ayrıca Samsun, Erzurum ve Kayseri illerinde temsilcilikleri bulunmaktadır.

1.3 İşletmenin fiili faaliyet konusu

Şirket, oto ve oto dışı kaza, yangın, nakliyat, mühendislik, sağlık, tarım ve hukuksal koruma branşları başta olmak üzere tüm hayat dışı sigortacılık branşlarında faaliyet göstermektedir.

1.4 Kuruluşun faaliyetlerinin ve esas çalışma alanlarının niteliklerinin açıklanması

Şirket faaliyetlerini, 14 Haziran 2007 tarih ve 26552 sayılı Resmi Gazete'de yayımlanan 5684 sayılı Sigortacılık Kanunu ("Sigortacılık Kanunu") ve bu kanuna dayanılarak T.C. Başbakanlık Hazine Müsteşarlığı ("Hazine Müsteşarlığı") tarafından yayımlanan diğer yönetmelik ve düzenlemeler çerçevesinde yürütmekte olup; yukarıda 1.3 no'lu dipnotta bahsedilen sigortacılık branşlarında faaliyetlerini sürdürmektedir. 31 Aralık 2017 tarihi itibarıyla Şirket, 1,554 adet acente (31 Aralık 2016: 1,546 acente) ile çalışmaktadır.

1.5 Kategorileri itibarıyla dönem içinde çalışan personelin ortalama sayısı

Kategorileri itibarıyla dönem içinde çalışan personelin ortalama sayısı aşağıdaki gibidir:

	1 Ocak - 31 Aralık 2017	1 Ocak - 31 Aralık 2016
Üst kademe yöneticiler (*)	17	17
Diğer personel	586	593
Toplam	603	610

(*) Şirket'in Yönetim Kurulu Başkan ve üyeleri, genel müdür, genel müdür yardımcıları, grup müdürleri ve teftiş kurulu başkanı üst kademe yöneticiler sınıfında gruplanmıştır.

1.6 Yönetim kurulu başkan ve üyeleriyle genel müdür, genel koordinatör, genel müdür yardımcıları gibi üst düzey yöneticilere cari dönemde sağlanan ücret ve benzeri menfaatlerin toplam tutarı:

	1 Ocak - 31 Aralık 2017	1 Ocak - 31 Aralık 2016
Ücretler	2,342,170	2,513,646
İkramiyeler	581,074	779,411
Unvan ve lisan tazminatları	416,762	330,051
Grup bireysel emeklilik katkı payları	51,743	59,242
Yol, yemek, yakacak yardımları	15,840	18,056
Diğer ödenen faydalar	56,486	39,352
Üst düzey yöneticilere sağlanan toplam faydalar	3,464,075	3,739,758
Bilançoda taşınan kıdem tazminatı karşılığı	214,557	213,282

GÜNEŞ SİGORTA ANONİM ŞİRKETİ

1 OCAK - 31 ARALIK 2017 HESAP DÖNEMİNE AİT FİNANSAL TABLOLARA İLİŞKİN DİPNOTLAR

(Para Birimi aksi belirtilmedikçe Türk Lirası ("TL") olarak ifade edilmiştir.)

1. GENEL BİLGİLER (Devamı)

1.7 Finansal tablolarda; yatırım gelirlerinin ve faaliyet giderlerinin (personel, yönetim, araştırma geliştirme, pazarlama ve satış, dışarıdan sağlanan fayda ve hizmetler ile diğer faaliyet giderleri) dağıtımında kullanılan anahtarlar

Şirketlerce hazırlanacak olan finansal tablolarda kullanılan anahtara ilişkin usul ve esaslarla ilgili Hazine Müsteşarlığı'nın 4 Ocak 2008 tarih ve 2008/1 sayılı "Sigortacılık Hesap Planı Çerçevesinde Hazırlanmakta Olan Finansal Tablolarda Kullanılan Anahtarların Usul ve Esaslarına İlişkin Genelge"si yine Hazine Müsteşarlığı tarafından yayımlanan 9 Ağustos 2010 tarih ve 2010/9 sayılı "Sigortacılık Hesap Planı Çerçevesinde Hazırlanmakta Olan Finansal Tablolarda Kullanılan Anahtarların Usul ve Esaslarına İlişkin Genelgede Değişiklik Yapılmasına İlişkin Genelge" ile değiştirilmiştir.

Buna göre; Şirket tarafından hayat dışı teknik karşılıkları karşılayan varlıkların yatırıma yönlendirilmesinden elde edilen tüm gelirler, teknik olmayan bölümden teknik bölüme aktarılmıştır. Diğer yatırım gelirleri ise teknik olmayan bölüm altında sınıflandırılmıştır. Şirket teknik bölüme aktardığı faaliyet giderlerini, cari dönemde üretilen poliçe sayısı, brüt yazılan prim miktarı ve hasar dosya adedinin, son üç yıl içindeki ağırlıklı ortalamasını dikkate alarak alt branşlara dağıtmıştır.

1.8 Finansal tabloların tek bir şirket mi yoksa şirketler grubunu mu içerdiği

Finansal tablolar tek bir şirketi (Güneş Sigorta Anonim Şirketi) içermektedir.

1.9 Raporlayan işletmenin adı veya diğer kimlik bilgileri ve bu bilgede önceki raporlama dönemi sonundan beri olan değişiklikler

Şirket'in Ticaret Unvanı : Güneş Sigorta Anonim Şirketi
Şirket'in Genel Müdürlüğü'nün Adresi : Güneş Plaza, Büyükdere Cad. No:110
Esentepe Şişli 34394 İstanbul
Şirket'in elektronik site adresi : www.gunessigorta.com.tr

1.10 Raporlama döneminden sonraki olaylar

1 Ocak - 31 Aralık 2017 hesap dönemine ait finansal tablolar 13 Şubat 2018 tarihinde Yönetim Kurulu tarafından onaylanmış ve Genel Müdür Serhat Süreyya Çetin ve Genel Müdür Yardımcısı Murat Koygun tarafından imzalanmıştır. Raporlama döneminden sonraki olaylara ilişkin açıklamalar 46 no'lu dipnotta sunulmuştur.

2. ÖNEMLİ MUHASEBE POLİTİKALARININ ÖZETİ

2.1 Hazırlık esasları

2.1.1 Finansal tabloların düzenlenmesinde kullanılan temeller ve kullanılan özel muhasebe politikalarıyla ilgili bilgiler

Şirket, finansal tablolarını, 5684 sayılı Sigortacılık Kanunu ile T.C. Başbakanlık Hazine Müsteşarlığı'nın ("Hazine Müsteşarlığı") sigorta ve reasürans şirketleri için öngördüğü esaslara göre hazırlamaktadır.

Finansal tablolar Hazine Müsteşarlığı tarafından, 30 Aralık 2004 tarih ve 25686 sayılı Resmi Gazete'de yayımlanan Sigortacılık Hesap Planı ve İzahnamesi Hakkında Tebliğ (Sigortacılık Muhasebe Sistemi Tebliğ No:1) içerisinde yer alan Sigortacılık Hesap Planı ile 27 Aralık 2011 tarih ve 2011/14 sayılı Sigortacılık Hesap Planında Yeni Hesap Kodları Açılmasına Dair Sektör Duyurusu uyarınca düzenlenmektedir. Düzenlenen finansal tabloların biçim ve içerikleri ile bunların açıklama ve dipnotları 18 Nisan 2008 tarih ve 26851 sayılı Resmi Gazete'de yayımlanan Finansal Tabloların Sunumu Hakkında Tebliğ ve 31 Mayıs 2012 tarih ve 2012/7 sayılı Yeni Hesap Kodları ile Finansal Tabloların Sunumuna İlişkin Sektör Duyurusu uyarınca belirlenmektedir.

GÜNEŞ SİGORTA ANONİM ŞİRKETİ

1 OCAK - 31 ARALIK 2017 HESAP DÖNEMİNE AİT

FİNANSAL TABLOLARA İLİŞKİN DİPNOTLAR

(Para Birimi aksi belirtilmedikçe Türk Lirası ("TL") olarak ifade edilmiştir.)

2. ÖNEMLİ MUHASEBE POLİTİKALARININ ÖZETİ

2.1.1 Finansal tabloların düzenlenmesinde kullanılan temeller ve kullanılan özel muhasebe politikalarıyla ilgili bilgiler (Devamı)

Finansal tablolar, makul değerleri esas alınarak gösterilen finansal varlık, kullanım amaçlı gayrimenkul ve yatırım amaçlı gayrimenkullerin dışında, 31 Aralık 2004 tarihine kadar enflasyon düzeltmesine tabi tutulmak suretiyle, maliyet esaslı baz alınarak TL olarak hazırlanmıştır.

Şirket 1 Ocak 2008 tarihinden itibaren faaliyetlerini, 14 Temmuz 2007 tarihinde yayımlanan ve 1 Ocak 2008 tarihinde yürürlüğe giren "Sigorta ve Reasürans Şirketleri ile Emeklilik Şirketlerinin Finansal Raporlamaları Hakkında Yönetmelik" doğrultusunda, söz konusu yönetmelik ve Kamu Gözetimi, Muhasebe ve Denetim Standartları Kurumu ("KGGK") tarafından açıklanan Türkiye Muhasebe Standartları ("TMS") ve Türkiye Finansal Raporlama Standartları ("TFRS") ile Hazine Müsteşarlığı tarafından muhasebe ve finansal raporlama esaslarına ilişkin yayımlanan diğer yönetmelik, açıklama ve genelgeler çerçevesinde muhasebeleştirilmektedir. Hazine Müsteşarlığı'nın 18 Şubat 2008 tarih ve 9 sayılı yazısına istinaden 2008 yılında "TMS 1 - Finansal Tablolar ve Sunum", "TMS 27 - Konsolide ve Konsolide Olmayan Finansal Tablolar", "TFRS 1 - TFRS'ye Geçiş" ve "TFRS 4 - Sigorta Sözleşmeleri" bu uygulamanın kapsamı dışında tutulmuştur. Bununla birlikte, sigorta şirketlerinin 31 Aralık 2008 tarih ve 27097 sayılı Resmi Gazete'de yayımlanan Sigorta ve Reasürans Şirketleri ile Emeklilik Şirketlerinin Konsolide Finansal Tablolarının Düzenlenmesine İlişkin Tebliğ'e istinaden konsolide finansal tablo hazırlamaları gerekmektedir. Şirket'in bu doğrultuda konsolide etmesi gereken bağlı ortaklığı bulunmamaktadır.

Şirket, 31 Aralık 2017 tarihi itibarıyla, sigortacılık ile ilgili teknik karşılıklarını, 5684 Sayılı Sigortacılık Kanunu çerçevesinde çıkarılan ve 28 Temmuz 2010 tarih ve 27655 sayılı Resmi Gazete ile; 17 Temmuz 2012 ve 28356 sayılı Resmi Gazete'de yayımlanarak yürürlüğe girmiş olan değişiklikler sonrası "Sigorta ve Reasürans ile Emeklilik Şirketlerinin Teknik Karşılıklarına ve Bu Karşılıkların Yatırılacağı Varlıklara İlişkin Yönetmelik" ("Teknik Karşılıklar Yönetmeliği") ve ilgili diğer mevzuatlar çerçevesinde hesaplamış ve finansal tablolara yansıtmıştır (2.23, 2.24, 2.25 ve 2.26 no'lu dipnotlar).

2.1.2 Finansal tabloların anlaşılması için uygun olan diğer muhasebe politikaları

Hiperenflasyonist ülkelerde muhasebeleştirme

Türkiye'de faaliyet gösteren şirketlerin finansal tabloları 31 Aralık 2004 tarihi itibarıyla TMS 29 - Yüksek Enflasyonlu Ekonomilerde Finansal Raporlama'ya uygun olarak, TL'nin genel satın alım gücündeki değişimler nedeniyle yapılan düzeltmeleri yansıtmak üzere ifade edilmiştir. TMS 29, yüksek enflasyonlu ekonomilerin para birimi ile hazırlanan finansal tabloların bilanço tarihindeki ölçüm biriminden gösterilmesini ve önceki dönemlere ait bakiyelerin de aynı birimden gösterilmesini öngörmektedir.

Hazine Müsteşarlığı'nın 4 Nisan 2005 tarihli ve 19387 numaralı yazısına istinaden Şirket, 31 Aralık 2004 tarihli finansal tablolarını, Sermaye Piyasası Kurulu'nun 15 Ocak 2003 tarihli ve 25290 sayılı Resmi Gazete'de yayımlanarak yürürlüğe giren "Sermaye Piyasasında Muhasebe Standartları Hakkında Tebliğ"de ("Seri: XI No: 25 Sayılı Tebliğ") yer alan "Yüksek Enflasyon Dönemlerinde Mali Tabloların Düzeltilmesi" ile ilgili kısımdaki hükümlere göre düzelterek 2005 yılı açılış finansal tablolarını hazırlamıştır. Hazine Müsteşarlığı'nın aynı yazısına istinaden 2005 yılı başından itibaren finansal tabloların enflasyona göre düzeltilmesi uygulaması sona ermiştir. Dolayısıyla, 31 Aralık 2017 tarihi itibarıyla hazırlanan bilançoda yer alan parasal olmayan varlık ve yükümlülükler ile sermaye dahil özkaynak kalemleri, 31 Aralık 2004 tarihine kadar olan girişlerin 31 Aralık 2004 tarihine kadar enflasyona göre düzeltilmesi, bu tarihten sonra oluşan girişlerin ise nominal değerlerden taşınmasıyla hesaplanmıştır.

GÜNEŞ SİGORTA ANONİM ŞİRKETİ

1 OCAK - 31 ARALIK 2017 HESAP DÖNEMİNE AİT FİNANSAL TABLOLARA İLİŞKİN DİPNOTLAR

(Para Birimi aksi belirtilmedikçe Türk Lirası ("TL") olarak ifade edilmiştir.)

2. ÖNEMLİ MUHASEBE POLİTİKALARININ ÖZETİ (Devamı)

2.1.3 Geçerli ve raporlama para birimi

İlişikteki finansal tablolar, Şirket'in geçerli para birimi olan TL cinsinden sunulmuştur.

2.1.4 Finansal tablolarda sunulan tutarların yuvarlanma derecesi

TL olarak verilen finansal bilgiler, en yakın tam TL değerine yuvarlanarak gösterilmiştir.

2.1.5 Finansal tabloların düzenlenmesine kullanılan ölçüm temeli

Finansal tablolar, güvenilir ölçümü mümkün olması durumunda gerçeğe uygun değerleri üzerinden ölçülen Şirket'in kendi portföyündeki finansal varlıklar, kullanım amaçlı gayrimenkul ve yatırım amaçlı gayrimenkullerin haricinde yüksek enflasyon döneminin sona erdiği tarih kabul edilen 31 Aralık 2004 tarihine kadar enflasyon muhasebesinin etkilerine göre düzeltilmiş tarihi maliyet esasına göre hazırlanmıştır.

2.1.6 Muhasebe politikaları, muhasebe tahminlerinde değişiklikler ve hatalar

Şirket, Hazine Müsteşarlığı tarafından 15 Eylül 2017 tarihinde yayımlanan 2017/7 sayılı Muallak Tazminat Karşılığında Kaynaklanan Net Nakit Akışlarının İskonto Edilmesi Hakkındaki 2016/22 Sayılı Genelgede Değişiklik Yapılmasına Dair Genelge çerçevesinde, Genel Sorumluluk ve Kara Araçları Sorumluluk branşları için Sigortacılık Mevzuatı'na göre hesapladığı ve ayırdığı muallak tazminat karşılıklarının oluşturacağı net nakit akışlarını, Hazine Müsteşarlığı tarafından 10 Haziran 2016 tarihinde yayımlanan 2016/22 sayılı Muallak Tazminat Karşılığında Kaynaklanan Net Nakit Akışlarının İskonto Edilmesi Hakkında Genelge'de belirtilen esaslara göre iskonto etmiştir. Şirket, 2016/22 sayılı Genelge'de belirtildiği üzere, muallak tazminat karşılığının iskonto edilmesi işlemini muhasebe politikası değişikliği olarak değerlendirmiştir.

Muallak tazminat karşılığının iskonto edilmesine ilişkin muhasebe politikalarında yapılan değişikliklerin 31 Aralık 2016 ve 2015 tarihleri itibarıyla hazırlanan finansal tablolar üzerindeki etkileri aşağıdaki tablolarda gösterilmiştir.

31 Aralık 2016	Daha önce raporlanan	Yeniden düzenleme etkisi	Yeniden düzenlenmiş
Bilanço			
Muallak hasar ve tazminat karşılığı - Net	(604,851,235)	82,817,231	(522,034,004)
Devam eden riskler karşılığı - Net	(1,778,282)	56,107	(1,722,175)
Ertelenmiş vergi varlıkları	18,713,702	(16,574,667)	2,139,035
Geçmiş yıllar zararları	(298,236,645)	63,601,930	(234,634,715)
Dönem net karı	(50,762,448)	2,696,741	(48,065,707)
Gelir tablosu			
Muallak hasarlar karşılığında değişim (reasürör payı ve devreden kısım düşülmüş olarak)	(86,258,710)	17,682,750	(68,575,960)
Devam eden riskler karşılığında değişim (reasürör payı ve devreden kısım düşülmüş olarak)	46,731,174	(14,311,824)	32,419,350
Ertelenmiş vergi varlığı hesabı (-)	(2,951,458)	(674,185)	(3,625,643)
31 Aralık 2015	Daha önce raporlanan	Yeniden düzenleme etkisi	Yeniden düzenlenmiş
Muallak hasar ve tazminat karşılığı - Net	(518,592,525)	65,134,481	(453,458,044)
Devam eden riskler karşılığı - Net	(48,509,456)	14,367,933	(34,141,523)
Ertelenmiş vergi varlıkları	25,030,858	(15,900,482)	9,130,376
Geçmiş yıllar karları	(76,187,078)	63,601,930	(12,585,148)

Muhasebe tahminlerine ilişkin açıklamalar 3 no'lu dipnotta verilmiştir.

GÜNEŞ SİGORTA ANONİM ŞİRKETİ

1 OCAK - 31 ARALIK 2017 HESAP DÖNEMİNE AİT FİNANSAL TABLOLARA İLİŞKİN DİPNOTLAR

(Para Birimi aksi belirtilmedikçe Türk Lirası ("TL") olarak ifade edilmiştir.)

2. ÖNEMLİ MUHASEBE POLİTİKALARININ ÖZETİ (Devamı)

2.1.7 Karşılaştırmalı bilgiler

Cari dönem finansal tabloların sunumu ile uygunluk sağlaması açısından karşılaştırmalı bilgiler, gerekli görüldüğünde yeniden sınıflandırılmıştır.

2.2 Konsolidasyon

Hazine Müsteşarlığı tarafından 31 Aralık 2008 tarih ve 27097 sayılı Resmi Gazete’de yayımlanan “Sigorta ve Reasürans Şirketleri ile Emeklilik Şirketlerinin Konsolide Finansal Tablolarının Düzenlenmesine İlişkin Tebliğ” (“Konsolidasyon Tebliği”) ile sigorta, reasürans ve emeklilik şirketlerinin; 31 Mart 2009 tarihinden itibaren konsolide finansal tablo yayımlaması istenmektedir. Şirket’in bağlı ortaklığı Güneş Turizm End. ve Ticaret A.Ş.’nin tasfiyesine ilişkin işlemler 21 Ekim 2016 tarihli ticaret sicil gazetesinde tescil edilerek tamamlanmıştır. Söz konusu tasfiye işlemi sonucunda 31 Aralık 2016 tarihinden itibaren Şirket’in konsolide etmesi gereken bağlı ortaklığı bulunmamaktadır. Önceki dönemlerde konsolide finansal tablolarında özsermaye metoduna göre muhasebeleştirilen Vakıf Emeklilik A.Ş. ise önemli etki bulunmamasından dolayı bu finansal tablolarda satılmaya hazır finansal varlık olarak sınıflandırılmakta ve ölçülmektedir.

2.3 Bölüm raporlaması

Bir bölüm, Şirket’in ürün veya hizmet üretimiyle (faaliyet bölümleri) ilişkili ayrılabilen bir parçası ya da ürün ve hizmetlerin üretildiği risk ve faydaların diğer bölümlerden ayırt edilebildiği ekonomik çevredir (coğrafi bölüm).

Şirket’in faaliyet gösterdiği ana coğrafi alan Türkiye olduğu için coğrafi bölümlere göre raporlama sunulmamıştır.

Şirket’in bölümlere göre faaliyet raporlamasına ilişkin bilgiler TFRS 8 - Faaliyet Bölümleri standardı kapsamında 5 no’lu dipnotta açıklanmıştır.

2.4 Yabancı para karşılıkları

İşlemler, Şirket’in geçerli para birimi olan TL olarak kaydedilmektedir. Yabancı para cinsinden gerçekleştirilen işlemler, işlemlerin gerçekleştirildiği tarihlerdeki geçerli olan kurlardan kaydedilmektedir. Raporlama dönemi sonu itibarıyla, yabancı para cinsinden olan parasal varlık ve yükümlülükler, raporlama dönemi sonundaki kurlardan TL’ye çevrilmiş ve çevrim sonucu oluşan çevrim farkları finansal tablolarda kambiyo karları ve kambiyo zararları hesaplarına yansıtılmıştır.

Parasal varlıklardan satılmaya hazır olarak sınıflandırılmış yabancı para cinsinden finansal varlıkların iskonto edilmiş değerleri üzerinde oluşan kur farkları gelir tablosuna, bu varlıkların gerçeğe uygun değerindeki diğer tüm değişiklikler ve bunlar üzerinde oluşan kur farkları özsermaye içerisinde ilgili hesaplara yansıtılır.

Parasal olmayan finansal varlık ve yükümlülüklerden kaynaklanan kur çevrim farkları ise gerçeğe uygun değer değişikliğinin bir parçası olarak kabul edilir ve söz konusu farklar diğer gerçeğe uygun değer değişikliklerinin takip edildiği hesaplarda yansıtılır.

2.5 Maddi duran varlıklar

Kullanım amaçlı gayrimenkuller dışındaki maddi duran varlıklar, maliyetlerinden birikmiş amortisman düşülerek finansal tablolara yansıtılmıştır. Kullanım amaçlı binalar ise mesleki yeterliliğe sahip bağımsız değerlendirme eksperleri tarafından yapılan değerlendirmelerde belirtilen gerçeğe uygun değerlerinden binaların müteakip birikmiş amortismanının indirilmesi suretiyle bulunan değerleriyle finansal tablolara yansıtılmıştır. Yeniden değerlendirme tarihindeki birikmiş amortisman varlığının brüt defter değeri ile netleştirilmiş ve net tutar yeniden değerlendirme sonrasındaki değere getirilmiştir.

GÜNEŞ SİGORTA ANONİM ŞİRKETİ

1 OCAK - 31 ARALIK 2017 HESAP DÖNEMİNE AİT FİNANSAL TABLOLARA İLİŞKİN DİPNOTLAR

(Para Birimi aksi belirtilmedikçe Türk Lirası ("TL") olarak ifade edilmiştir.)

2. ÖNEMLİ MUHASEBE POLİTİKALARININ ÖZETİ (Devamı)

2.5 Maddi duran varlıklar (Devamı)

Binaların taşınan değerlerinde yeniden değerlendirme sonucu meydana gelen artışlar, vergi etkileri netleştirilmiş olarak, bilançoda özsermaye altında yer alan "Diğer Sermaye Yedekleri" hesabına kaydedilmektedir. Aynı varlığın bir önceki dönemdeki artışlarına karşılık gelen azalışlar fondan düşülmekteyken; diğer tüm azalışlar ise gelir tablosuna yansıtılır. Her hesap döneminde, yeniden değerlendirilmiş tutar üzerinden hesaplanan amortisman ile (gelir tablosuna yansıtılan amortisman) varlığın yeniden değerlendirme öncesi maliyeti üzerinden ayrılan amortisman arasındaki fark "Diğer Sermaye Yedekleri"nden geçmiş yıl karlarına transfer edilir.

Maddi duran varlıkların elden çıkarılmasından doğan kazanç ve kayıplar net elden çıkarma hasılatı ile ilgili maddi duran varlığın net defter değerinin arasındaki fark olarak hesaplanmakta ve ilgili dönemin gelir tablosuna yansıtılmaktadır. Maddi duran varlıklara yapılan normal bakım ve onarım harcamaları gider olarak muhasebeleştirilmektedir.

Amortisman, maddi duran varlıkların maliyetleri veya yeniden değerlendirilmiş tutarları üzerinden maddi varlıkların faydalı ömürleri esas alınarak doğrusal amortisman yöntemi kullanılarak ayrılmaktadır. Maddi duran varlıkların faydalı ömürleri esas alınarak tahmin edilen amortisman dönemleri aşağıda belirtilmiştir.

	Tahmini Ekonomik Ömür (Yıl)	Amortisman Oranı (%)
Binalar (Kullanım amaçlı gayrimenkuller)	50	2
Demirbaş ve tesisatlar	4-50	25-2
Motorlu taşıtlar	4-5	25-20
Diğer maddi varlıklar (özel maliyet bedelleri dahil)	3-5	33-20

Kullanım amaçlı gayrimenkuller haricindeki maddi duran varlıklarda değer düşüklüğü olduğuna işaret eden koşulların mevcut olması halinde, olası bir değer düşüklüğünün tespiti amacıyla inceleme yapılır ve bu inceleme sonunda maddi varlığın kayıtlı değeri, geri kazanılabilir değerinden fazla ise, karşılık ayrılmak suretiyle kayıtlı değeri geri kazanılabilir değerine indirilir. Maddi duran varlıkların elden çıkartılması dolayısıyla oluşan kar ve zararlar diğer gelir ve gider hesaplarına dahil edilirler. Yeniden değerlendirilmiş maddi duran varlığın elden çıkarılmasında, elden çıkarılan maddi duran varlıkla ilgili "Diğer Sermaye Yedekleri" hesabındaki tutar geçmiş yıllar karları hesabına aktarılır (6 no'lu dipnot).

2.6 Yatırım amaçlı gayrimenkuller

Şirket'in faaliyetlerinde kullanılmak veya idari maksatlarla veya işlerin normal seyri esnasında satılmak yerine, kira elde etmek veya değer kazanımı amacıyla veya her ikisi için tutulan arazi ve binalar yatırım amaçlı gayrimenkuller olarak sınıflandırılmıştır. Yatırım amaçlı gayrimenkuller, bağımsız eksperlerin belirlediği gerçeğe uygun değerlerinden finansal tablolara yansıtılmıştır. Yatırım amaçlı gayrimenkullerdeki gerçeğe uygun değer değişiklikleri, gelir tablosunda yatırım gelirlerinin altında muhasebeleştirilmektedir (7 no'lu dipnot).

2.7 Maddi olmayan duran varlıklar

Şirket'in maddi olmayan duran varlıkları lisans ve yazılım programlarından oluşmaktadır. Maddi olmayan duran varlıklar maliyet bedelleri üzerinden muhasebeleştirilmektedir.

Şirket, maddi olmayan duran varlıklara ilişkin itfa paylarını, ilgili varlıkların faydalı ömürlerine göre doğrusal amortisman yöntemini kullanarak maliyet değerleri üzerinden ayırmaktadır. Maddi olmayan duran varlıkların faydalı ömürleri 5 ile 10 yıl arasında değişmektedir (8 no'lu dipnot).

GÜNEŞ SİGORTA ANONİM ŞİRKETİ

1 OCAK - 31 ARALIK 2017 HESAP DÖNEMİNE AİT

FİNANSAL TABLOLARA İLİŞKİN DİPNOTLAR

(Para Birimi aksi belirtilmedikçe Türk Lirası ("TL") olarak ifade edilmiştir.)

2. ÖNEMLİ MUHASEBE POLİTİKALARININ ÖZETİ (Devamı)

2.8 Finansal varlıklar

Sınıflama ve ölçme

Finansal varlıklar; nakit mevcudunu, sözleşmeden doğan ve karşı taraftan nakit veya başka bir finansal varlık edinme veya karşılıklı olarak finansal araçları değiştirme hakkını ya da karşı tarafın sermaye aracı işlemlerini ifade eder. Finansal varlıklar, satılmaya hazır finansal varlıklar ve kredi ve alacaklar olarak iki grupta sınıflandırılmaktadır.

Kredi ve alacaklar, sabit veya belirlenebilir nitelikte ödemelere sahip olan, aktif bir piyasada işlem görmeyen ve borçluya para, mal ve hizmet sağlama yoluyla yaratılan türev olmayan finansal varlıklardır. Şirket'in finansal tablolarında kredi ve alacaklar, var ise değer düşüklüğü için ayrılan karşılık tutarı düşülerek, faizsiz bir alacak olması durumunda iskonto edilmiş değerleriyle; faizli bir alacak olması durumunda ise, etkin faiz yöntemiyle hesaplanan itfa edilmiş maliyetleri ile muhasebeleştirilmektedir.

Satılmaya hazır finansal varlıklar, kredi ve alacaklar dışında kalan finansal varlıklardan oluşmaktadır. Satılmaya hazır finansal varlıkların ilk kayda alınmaları maliyet bedelleri üzerinden olup, müteakip dönemlerde değerlemesi ilgili finansal varlıkların gerçeğe uygun değerleri üzerinden yapılmaktadır. Aktif bir piyasada işlem görmeyen yatırımlar için gerçeğe uygun değer değerlendirme yöntemleri kullanılarak hesaplanmakta; faiz, vade ve benzeri diğer koşullar bakımından aynı nitelikli piyasalarda işlem gören benzer menkul değerlerin piyasa fiyatları baz alınarak gerçeğe uygun değer tespiti yapılmaktadır. Satılmaya hazır finansal varlıkların gerçeğe uygun değerlerindeki değişikliklerden kaynaklanan ve menkullerin etkin faiz oranı yöntemiyle hesaplanan itfa edilmiş maliyeti ile gerçeğe uygun değeri arasındaki farkı ifade eden gerçekleşmemiş kar veya zararlar özkaynak kalemleri içerisinde "Finansal Varlıkların Değerlemesi" hesabında gösterilmektedir. Satılmaya hazır finansal varlıkların elden çıkarılması durumunda gerçeğe uygun değer uygulaması sonucunda özkaynak hesaplarında oluşan değer, kar veya zarara yansıtılmaktadır. Satılmaya hazır finansal varlıkların ilk muhasebeleştirilmesi sırasında, ilgili finansal varlığın edinimi ile doğrudan ilişkilendirilebilen işlem maliyetleri de söz konusu gerçeğe uygun değere ilave edilir.

Kayıtlardan çıkarma

Finansal varlıklar, Şirket bu varlıkların üzerindeki sözleşmeye bağlı haklardaki kontrolü kaybettiği zaman kayıtlardan çıkarılır. Bu durum bu hakların gerçekleşmesi, vadesinin dolması veya teslim edilmesi durumunda oluşur.

2.9 Varlıklarda değer düşüklüğü

Finansal varlıklarda değer düşüklüğü

Şirket her raporlama döneminde, bir finansal varlık veya finansal varlık grubunun değer düşüklüğüne uğradığına ilişkin ortada tarafsız göstergelerin bulunup bulunmadığı hususunu değerlendirir. Bir finansal varlık ya da finansal varlık grubu, sadece ve sadece ilgili varlığın ilk muhasebeleştirilmesinden sonra bir veya birden fazla zarar/kayıp olayının meydana geldiğine ve söz konusu zarar olayının ilgili finansal varlığın veya varlık grubunun güvenilir bir biçimde tahmin edilebilen gelecekteki tahmini nakit akışları üzerindeki etkisi sonucunda değer düşüklüğüne uğradığına ilişkin tarafsız bir göstergenin bulunması durumunda değer düşüklüğüne uğradığı varsayılır ve değer düşüklüğü zararı oluşur.

Alacaklar, tahsil edilememe riskine karşı özel karşılıkları düşüldükten sonraki net tutarlarıyla gösterilmiştir. Kredi ve alacaklar tutarlarının tahsil edilemeyecek olduğunu düzenli incelemeler neticesinde gösteren bir durumun söz konusu olması halinde alacaklar için tahsil edilebileceği tutara kadar özel karşılık ayrılır.

GÜNEŞ SİGORTA ANONİM ŞİRKETİ

1 OCAK - 31 ARALIK 2017 HESAP DÖNEMİNE AİT FİNANSAL TABLOLARA İLİŞKİN DİPNOTLAR

(Para Birimi aksi belirtilmedikçe Türk Lirası ("TL") olarak ifade edilmiştir.)

2. ÖNEMLİ MUHASEBE POLİTİKALARININ ÖZETİ (Devamı)

2.9 Varlıklarda değer düşüklüğü (Devamı)

Sermaye araçlarının geri kazanılabilir tutarı o aracın gerçeğe uygun değeridir. Gerçeğe uygun değerleriyle ölçülen borçlanma araçlarının geri kazanılabilir tutarı tahmini gelecekteki nakit akımlarının piyasadaki faiz oranları ile bugünkü değere indirgenmiş halini ifade eder.

Değer düşüklüğü kayıtlara alındıktan sonra oluşan bir olay eğer değer düşüklüğünün geri çevrilmesini nesnel olarak sağlıyorsa değer düşüklüğünün geri çevrimi yapılır. İtfa edilmiş maliyet ile ölçülen finansal varlıklar ile satılmaya hazır finansal varlık ve alım satım amaçlı finansal varlık olarak sınıflandırılmış borçlanma senetlerindeki değer düşüklüğünün geri çevrilmesi kar veya zarardan yapılır. Satılmaya hazır finansal varlık olarak sınıflandırılan özkaynak araçlarına yönelik yatırımlardan kaynaklanan ve gelir tablosunda muhasebeleştirilen değer düşüş karşılıkları, sonraki dönemlerde gelir tablosundan iptal edilemez.

Duran varlıklarda değer düşüklüğü

Şirket, her raporlama döneminde varlıklarının değer düşüklüğüne uğramış olabileceğine dair herhangi bir göstergenin bulunup bulunmadığını değerlendirmektedir. Böyle bir göstergenin mevcut olması durumunda ilgili varlığın geri kazanılabilir tutarını tahmin etmekte ve geri kazanılabilir tutarın ilgili varlığın defter değerinin altında olması durumunda değer düşüklüğü karşılığı ayırmaktadır.

Dönemin karşılık giderleri 47 no'lu dipnotta detaylı olarak sunulmuştur.

2.10 Türev finansal araçlar

Raporlama tarihi itibarıyla Şirket'in türev finansal araçları bulunmamaktadır (31 Aralık 2016: Yoktur).

2.11 Finansal varlıkların netleştirilmesi

Finansal varlıklar ve yükümlülükler, finansal tablolarda, Şirket'in netleştirmeye yönelik bir hakka veya yaptırım gücüne sahip olması ve ilgili finansal aktif ve pasifi net tutarları üzerinden tahsil etme/ödeme niyetinde olması veya ilgili finansal varlığı ve borcu eşzamanlı olarak sonuçlandırma hakkına sahip olması durumlarında bilançoda net tutarları üzerinden gösterilmektedir.

Gelir ve giderler, sadece Türkiye Finansal Raporlama Standartları'nca izin verildiği sürece veya Şirket'in alım satım işlemleri gibi benzer işlemler sonucu oluşan kar ve zararlar için net olarak gösterilmektedir.

2.12 Nakit ve nakit benzeri varlıklar

Nakit akış tablolarının hazırlanmasına esas olan nakit ve nakit benzerleri; Şirket'in serbest kullanımında olan veya bloke olarak tutulmayan kasa, alınan çekler, diğer nakit ve nakit benzeri varlıklar ve vadesiz banka mevduatları ile orijinal vadesi üç aydan kısa olan bankalardaki vadeli mevduatlar olarak tanımlanmaktadır (14 no'lu dipnot).

2.13 Sermaye

31 Aralık 2017 ve 2016 tarihleri itibarıyla, Şirket'in sermaye ve ortaklık yapısı aşağıdaki gibidir:

Adı	31 Aralık 2017		31 Aralık 2016	
	Pay Tutarı (TL)	Pay Oranı (%)	Pay Tutarı (TL)	Pay Oranı (%)
Vakıflar Bankası T.A.O.	130,142,843	48.20	130,142,843	48.20
Groupama S.A.	54,000,000	20.00	54,000,000	20.00
Halka açık hisseler	45,330,157	16.79	45,330,157	16.79
Güvenlik Hizmetleri Vakfı	27,000,000	10.00	27,000,000	10.00
Türkiye Vakıflar Bankası T.A.O. Memur ve Hiz. Emekli ve Sağlık Yardım Sandığı Vak.	13,527,000	5.01	13,527,000	5.01
Ödenmiş Sermaye	270,000,000	100.00	270,000,000	100.00

GÜNEŞ SİGORTA ANONİM ŞİRKETİ

1 OCAK - 31 ARALIK 2017 HESAP DÖNEMİNE AİT FİNANSAL TABLOLARA İLİŞKİN DİPNOTLAR

(Para Birimi aksi belirtilmedikçe Türk Lirası ("TL") olarak ifade edilmiştir.)

2. ÖNEMLİ MUHASEBE POLİTİKALARININ ÖZETİ (Devamı)

2.13 Sermaye (Devamı)

Sermayeyi temsil eden hisse senetlerine tanınan imtiyazlar

Yoktur (31 Aralık 2016: Yoktur).

Kayıtlı sermaye sistemi

Şirket'in Sermaye Piyasası Kurulu tarafından verilen 300,000,000 TL'lik kayıtlı sermaye tavanı izini 31 Aralık 2016 tarihi itibarıyla dolmuştur. Şirket, 1 Mart 2017 tarihli yönetim kurulu kararına istinaden kayıtlı sermaye tavanını 2017 - 2021 yılları için geçerli olmak üzere 300,000,000 TL'den 540,000,000 TL'ye çıkarılması ve her biri 0.1 TL nominal değerde 3,000,000,000 payın, her biri 1 TL nominal değerde 540,000,000 paya dönüştürülmesi için Sermaye Piyasası Kurulu'na başvurmuş ve gerekli onayları almıştır. 16 Haziran 2017 tarihinde yapılan Olağan Genel Kurul toplantısında kabul edilen esas sözleşme değişikliği 28 Haziran 2017 tarihinde Olağan Genel Kurul toplantısıyla birlikte tescil edilmiştir. 2021 yılı sonunda izin verilen kayıtlı sermaye tavanına ulaşılamamış olsa dahi, 2021 yılından sonra yönetim kurulunun sermaye artırımı kararı alabilmesi için daha önce izin verilen tavan ya da yeni bir tavan tutarı için Sermaye Piyasası Kurulu'ndan izin almak suretiyle genel kuruldan yeni bir süre için yetki alması zorunludur. Söz konusu yetkinin alınmaması durumunda Yönetim Kurulu kararıyla sermaye artırımı yapılamaz. Şirket'in 31 Aralık 2017 tarihi itibarıyla sermayesi çıkarılmış ve tamamı ödenmiş 270,000,000 adet hisseden oluşmaktadır (31 Aralık 2016: 2,700,000,000 adet hisse).

2.14 Sigorta ve yatırım sözleşmeleri - sınıflandırma

Police sahibinin olumsuz etkilenmesine neden olan, önceden tanımlanmış gelecekteki belirsiz bir olayın (sigorta ile teminat altına alınan olay) gerçekleşmesi durumunda, Şirket'in police sahibinin zararını tazmin etmeyi kabul etmek suretiyle önemli bir sigorta riskini kabullendiği sözleşmeler sigorta sözleşmesi olarak sınıflandırılmaktadır. Sigorta riski, finansal risk dışında kalan riskleri kapsamaktadır. Sigorta sözleşmeleri kapsamında alınmış olan bütün primler yazılan primler hesabı altında gelir olarak muhasebeleştirilmektedir.

Değişkeni sözleşmenin taraflarından birine özgü olmayan finansal olmayan bir değişken durumunu hesaba katan belirli bir faiz oranı, finansal araç fiyatı, mal fiyatı, döviz kuru, faiz veya fiyat endeksleri, kredi notu ya da kredi endeksi veya diğer değişkenlerin bir veya daha fazlasındaki yalnızca değişikliklere dayanan ödemeyi yapmayı öngören sözleşmeler yatırım sözleşmeleri olarak sınıflandırılmaktadır.

Raporlama dönemi sonu itibarıyla Şirket'in önceden belirlenmiş bir riski teminat altına alan yatırım sözleşmesi olarak sınıflandırılmış sözleşmesi bulunmamaktadır.

2.15 Sigorta ve yatırım sözleşmelerinde isteğe bağlı katılım özellikleri

Sigorta ve yatırım sözleşmelerindeki isteğe bağlı katılım özelliği, garanti edilen faydalara ilaveten, aşağıda yer alan ek faydalara sahip olmaya yönelik sözleşmeye dayalı bir haktır.

- (i) Sözleşmeye dayalı toplam faydaların önemli bir kısmını teşkil etmeye namzet;
- (ii) Tutarı ve zamanlaması sözleşme gereği ihraç edenin takdirinde olan; ve
- (iii) Sözleşme gereği aşağıdakilere dayalı olan:
 - (1) Belirli bir sözleşmeler havuzunun veya belirli bir sözleşme türünün performansına;
 - (2) İhraç eden tarafından elde tutulan belirli bir varlık havuzunun gerçekleşmiş ve/veya gerçekleşmemiş yatırım gelirlerine; veya
 - (3) Sözleşme ihraç eden şirketin, fonun veya başka bir işletmenin kar veya zararına.

Şirket'in raporlama dönemi sonu itibarıyla, isteğe bağlı katılım özelliği olan sigorta veya yatırım sözleşmesi bulunmamaktadır.

İsteğe bağlı katılım özelliği olmayan yatırım sözleşmeleri

Şirket'in raporlama dönemi sonu itibarıyla, isteğe bağlı katılım özelliği olmayan yatırım sözleşmesi bulunmamaktadır.

GÜNEŞ SİGORTA ANONİM ŞİRKETİ

1 OCAK - 31 ARALIK 2017 HESAP DÖNEMİNE AİT FİNANSAL TABLOLARA İLİŞKİN DİPNOTLAR

(Para Birimi aksi belirtilmedikçe Türk Lirası ("TL") olarak ifade edilmiştir.)

2. ÖNEMLİ MUHASEBE POLİTİKALARININ ÖZETİ (Devamı)

2.16 Borçlar

Finansal yükümlülükler; başka bir işletmeye nakit ya da başka bir finansal varlık verilmesini gerektirecek işlemler sonucunda oluşan yükümlülükleri ifade etmektedir. Şirket'in finansal tablolarında finansal yükümlülükler, iskonto edilmiş değerleriyle gösterilmektedir. Bir finansal yükümlülük ödendiğinde kayıtlardan çıkarılmaktadır.

2.17 Vergiler

Kurumlar vergisi

Kurum kazançları %20 oranında kurumlar vergisine tabidir. Bu oran, kurumların ticari kazancına vergi yasaları gereğince indirimi kabul edilmeyen giderlerin ilave edilmesi, vergi yasalarında yer alan istisna (iştirak kazançları istisnası gibi) ve diğer indirimlerin (yatırım teşvikleri gibi) sonucu bulunacak vergi matrahına uygulanır. Kar dağıtılmadığı takdirde başka bir vergi ödenmemektedir.

5 Aralık 2017 tarihli Resmi Gazete'de yayımlanarak yürürlüğe giren 7061 sayılı "Bazı Vergi Kanunları İle Diğer Bazı Kanunlarda Değişiklik Yapılmasına Dair Kanun" kapsamında 2018, 2019 ve 2020 yılları için kurumlar vergisi oranı %20'den %22'ye çıkarılmıştır. Söz konusu kanun kapsamında, 31 Aralık 2017 tarihli finansal tablolarda ertelenmiş vergi varlık ve yükümlülükleri, geçici farkların 2018, 2019 ve 2020 yıllarında vergi etkisi oluşturacak kısmı için %22 vergi oranı ile, geçici farkların 2021 ve sonraki dönemlerde vergi etkisi oluşturacak kısmı için ise %20 oranı ile hesaplanmıştır.

Türkiye'deki bir işyeri ya da daimi temsilcisi aracılığı ile gelir elde eden kurumlar ile Türkiye'de yerleşik kurumlara ödenen kar paylarından (temettü) stopaj yapılmaz. Bunlar dışındaki temettü ödemeleri üzerinde %15 oranında stopaj uygulanır. Dar mükellef kurumlara ve gerçek kişilere yapılan kar dağıtımlarına ilişkin stopaj oranlarının uygulanmasında, ilgili Çifte Vergilendirmeyi Önleme Anlaşmalarında yer alan uygulamalar da göz önünde bulundurulur. Karın sermayeye ilavesi, kar dağıtımı sayılmaz ve stopaj uygulanmaz.

Geçici vergiler o yıl kazançlarının tabi olduğu kurumlar vergisi oranında hesaplanarak ödenir. Yıl içinde ödenen geçici vergiler, o yılın yıllık kurumlar vergisi beyannamesi üzerinden hesaplanan kurumlar vergisine mahsup edilebilmektedir.

Türk vergi mevzuatına göre beyanname üzerinde gösterilen mali zararlar 5 yılı aşmamak kaydıyla dönem kurum kazancından indirilebilirler. Ancak, mali zararlar geçmiş yıl karlarından mahsup edilememektedir. Şirket'in 31 Aralık 2017 tarihi itibarıyla birikmiş mali zararlarının toplamı 109,539,535 TL'dir (31 Aralık 2016: 203,311,427 TL) (21 no'lu dipnot).

Türkiye'de ödenecek vergiler konusunda vergi otoritesi ile mutabakat sağlamak gibi bir uygulama bulunmamaktadır. Kurumlar vergisi beyannameleri hesap döneminin kapandığı ayı takip eden dördüncü ayın 25'inci günü akşamına kadar bağlı bulunulan vergi dairesine verilir. Bununla beraber, vergi incelemesine yetkili makamlar beş yıl zarfında muhasebe kayıtlarını inceleyebilir ve hatalı işlem tespit edilirse ödenecek vergi miktarları değişebilir. Şirket, 19 Ağustos 2016 tarih ve 29806 sayılı Resmi Gazete'de yayımlanan 6736 sayılı "Bazı Alacakların Yeniden Yapılandırılmasına İlişkin Kanun" ve ilgili tebliğ kapsamında asgari matrahları dikkate almak suretiyle 2011, 2012, 2013, 2014 ve 2015 yılları için matrah artırımında bulunmuş olup, bunun sonucunda ilgili yılların gelir unsurları üzerinden vergi incelemesi ve tarhiyattan muaf tutulmuştur. Ancak 6736 sayılı Kanunun 5 inci maddesinin birinci fıkrasının (ğ) bendine istinaden Şirket, matrah artırımında bulunduğu yıllara ait olup indirim konusu yapılamamış geçmiş yıl zararlarının yarısını müteakip yıl karlarından mahsup edemeyecektir.

GÜNEŞ SİGORTA ANONİM ŞİRKETİ

1 OCAK - 31 ARALIK 2017 HESAP DÖNEMİNE AİT FİNANSAL TABLOLARA İLİŞKİN DİPNOTLAR

(Para Birimi aksi belirtilmedikçe Türk Lirası ("TL") olarak ifade edilmiştir.)

2. ÖNEMLİ MUHASEBE POLİTİKALARININ ÖZETİ (Devamı)

2.17 Vergiler (Devamı)

Ertelenmiş vergi

Ertelenmiş vergi borcu veya varlığı varlıkların ve yükümlülüklerin finansal tablolarda gösterilen değerleri ile yasal vergi matrahı hesabında dikkate alınan tutarları arasındaki "geçici farklılıkların", bilanço yöntemine göre vergi etkilerinin hesaplanmasıyla belirlenmektedir. Vergi mevzuatına göre varlıkların ya da borçların iktisap tarihinde oluşan mali ya da ticari karı etkilemeyen farklar bu hesaplamanın dışında tutulmuştur.

Hesaplanan ertelenmiş vergi varlıkları ile ertelenmiş vergi yükümlülükleri, finansal tablolarda, sadece ve sadece Şirket'in cari vergi varlıklarını, cari vergi yükümlülükleri ile netleştirmek için yasal bir hakkı varsa ve ertelenmiş vergi aktif ve pasifi aynı vergilendirilebilir işletmenin gelir vergisi ile ilişkili ise net olarak gösterilmektedir.

İlgili finansal varlıkların değerlemesi sonucu oluşan farklar gelir tablosunda muhasebeleştirilmişse, bunlarla ilgili oluşan cari dönem kurumlar vergisi veya ertelenmiş vergi geliri veya gideri de gelir tablosunda muhasebeleştirilmektedir. İlgili finansal varlıkların değerlemesi sonucu oluşan farklar doğrudan doğruya özkaynak hesaplarında muhasebeleştirilmişse, ilgili vergi etkileri de doğrudan özkaynak hesaplarında muhasebeleştirilmektedir (21 no'lu dipnot).

Transfer fiyatlandırması

Kurumlar Vergisi Kanunu'nun 13 üncü maddesinin transfer fiyatlandırması yoluyla "örtülü kazanç dağıtımı" başlığı altında transfer fiyatlandırması konusu işlenmekte olup; 18 Kasım 2007 tarihinde yayımlanan "Transfer Fiyatlandırması Yoluyla Örtülü Kazanç Dağıtımı Hakkında Genel Tebliğ"i bu konu hakkında uygulamadaki detayları belirlemiştir.

İlgili tebliğe göre, eğer vergi mükellefleri ilgili kuruluşlarla (kişilerle), fiyatlandırmaları emsallere uygunluk ilkesi çerçevesinde yapılmayan ürün, hizmet veya mal alım ve satım işlemlerine giriyorlarsa, ilgili karlar transfer fiyatlaması yoluyla örtülü bir şekilde dağıtıldığı kanaatine varılacaktır. Bu tarz transfer fiyatlaması yoluyla örtülü kar dağıtımları kurumlar vergisi açısından vergi matrahından indirilemeyecektir.

2.18 Çalışanlara sağlanan faydalar

Kıdem tazminatı karşılığı:

Türk İş Kanunu'na göre, Şirket bir senesini doldurmuş olan ve istifa veya kötü davranış dışındaki sebeplerden Şirket'le ilişkisi kesilen veya hizmet yılını dolduran ve emekliliğini kazanan, askere çağrılan veya vefat eden personeli için kıdem tazminatı ödemekle yükümlüdür. Ödenecek tazminat her hizmet yılı için bir aylık maaş tutarı kadardır ve bu miktar 31 Aralık 2017 tarihi itibarıyla, hükümet tarafından belirlenen 4,732.48 TL (31 Aralık 2016: 4,297.21 TL) ile sınırlandırılmıştır.

Temel varsayım, her yıllık hizmet için belirlenen tavan karşılığının enflasyon ile orantılı olarak artmasıdır. Böylece uygulanan iskonto oranı enflasyonun beklenen etkilerinden arındırılmış gerçek oranı gösterir. Şirket'in kıdem tazminatı karşılığı, 1 Ocak 2017 tarihinden itibaren geçerli olan 5.001,76 TL (1 Ocak 2017: 4,426.16 TL) üzerinden hesaplanmaktadır.

Kıdem tazminatı karşılığı aktüeryal metotlar kullanılarak hesaplanmaktadır. 31 Aralık 2017 ve 2016 tarihleri itibarıyla kullanılan aktüeryal tahminler aşağıdaki gibidir:

	31 Aralık 2017	31 Aralık 2016
İskonto oranı	%3.94	%3.94
Beklenen maaş/limit artış oranı	%6.50	%6.50
Tahmin edilen personel devir hızı	%5.33	%4.87

Yukarıda belirtilen beklenen maaş/limit artış oranı Türkiye Cumhuriyet Merkez Bankası'nın ("TCMB") yıllık enflasyon tahminlerine göre belirlenmiştir.

GÜNEŞ SİGORTA ANONİM ŞİRKETİ

1 OCAK - 31 ARALIK 2017 HESAP DÖNEMİNE AİT FİNANSAL TABLOLARA İLİŞKİN DİPNOTLAR

(Para Birimi aksi belirtilmedikçe Türk Lirası ("TL") olarak ifade edilmiştir.)

2. ÖNEMLİ MUHASEBE POLİTİKALARININ ÖZETİ (Devamı)

2.18 Çalışanlara sağlanan faydalar (Devamı)

Çalışanlara sağlanan diğer faydalar:

Şirket, çalışanlarının bir hesap dönemi boyunca sunduğu hizmetler karşılığında ödenmesi beklenen iskonto edilmemiş, çalışanlara sağlanan kısa vadeli faydalar için finansal tablolarında karşılık ayırmaktadır (23 no'lu dipnot).

2.19 Karşılıklar

Geçmiş olaylardan kaynaklanan mevcut bir yükümlülüğün bulunması, yükümlülüğün yerine getirilmesinin muhtemel olması ve yükümlülük tutarının güvenilir bir şekilde ölçülebilmesi durumunda söz konusu karşılık muhasebeleştirilmektedir. Karşılıklar, raporlama dönemi sonu itibarıyla yükümlülüğün yerine getirilmesi için yapılacak harcamanın Şirket yönetimi tarafından yapılan en iyi tahminine göre hesaplanır ve etkisinin önemli olduğu durumlarda bugünkü değerine indirmek suretiyle iskonto edilir. Tutarın yeterince güvenilir olarak ölçülemediği ve yükümlülüğün yerine getirilmesi için Şirket'ten kaynak çıkma ihtimalinin bulunmadığı durumlarda söz konusu yükümlülük "koşullu" olarak kabul edilmekte ve dipnotlarda açıklanmaktadır.

Koşullu varlıklar geçmiş olaylardan kaynaklanan ve Şirket'in tam anlamıyla kontrolünde bulunmayan, bir veya daha fazla kesin mahiyette olmayan olayın ileride gerçekleşip gerçekleşmemesi ile teyit edilecek olan varlıklardır. Şirket koşullu varlıkları finansal tablolara yansıtılmamaktadır ancak ilgili gelişmelerin finansal tablolarda doğru olarak yansıtılmalarını teminen koşullu varlıklarını sürekli olarak değerlendirmeye tabi tutmaktadır. Ekonomik faydanın Şirket'e girmesi neredeyse kesin hale gelmesi durumunda ilgili varlık ve buna ilişkin gelir, değişikliğin olduğu dönemin finansal tablolarına dahil edilmekte, ekonomik fayda girişinin muhtemel hale gelmesi durumunda ise söz konusu koşullu varlık finansal tablo dipnotlarında gösterilmektedir (23 no'lu dipnot).

2.20 Gelirlerin muhasebeleştirilmesi

Yazılan primler

Yazılan primler, dönem içinde tanzim edilen poliçelerin yanı sıra geçmiş yıllarda tanzim edilen poliçe primlerinden iptaller, vergiler ve reasürörlere devredilen primler düşüldükten sonra kalan tutarı temsil etmektedir. Yazılan brüt primler üzerinden reasürör firmalara devredilen primler kar/zarar hesaplarında "reasüröre devredilen primler" içerisinde gösterilmek suretiyle muhasebeleştirilmektedir (24 no'lu dipnot).

Rücu, sovtaj ve benzeri gelirler

Tahakkuk etmiş ve hesaben tespit edilmiş muallak tazminat karşılığına ilişkin hesaplamalarda (dosya muallaklarında) tahakkuk etmiş veya tahsil edilmiş rücu, sovtaj ve benzeri gelir kalemler tenzil edilememektedir. Ancak; tahakkuk etmiş rücu, sovtaj ve benzeri gelir kalemleri bilançonun aktif tarafındaki ilgili alacak hesabı altında ve gelir tablosunda muhasebeleştirilmektedir.

Rücu ve sovtaj alacağının veya gelirinin tahakkukunun yapılabilmesi için, halefiyet hakkının kazanılması, tutarın kesin olarak tespit edilmesi ve dönem sonu itibarıyla tahsil edilmemiş olması gerekmektedir. Türk Ticaret Kanunu'na göre halefiyet hakkının kazanılması için ise tazminatın ödenmiş olması gerekmektedir.

Hazine Müsteşarlığı'nın 20 Eylül 2010 tarihli "Rücu ve Sovtaj Gelirlerine İlişkin 2010/13 sayılı Genelge"si uyarınca, sigorta şirketlerinden ibraname temin edilmesine gerek olmaksızın, sigorta şirketlerinin tazminat ödemesini gerçekleştirerek sigortalılarından ibraname (ödemenin yapıldığına dair banka dekont mektubu) almış olmaları ve karşı sigorta şirketine ya da 3. şahıslara bildirim yapılması kaydıyla, borçlu sigorta şirketinin teminat limitine kadar olan rücu alacakları tahakkuk ettirilebilecektir. Ancak, söz konusu tutarın tazminat ödemesini takip eden altı ay içerisinde karşı sigorta şirketinden veya dört ay içerisinde 3. şahıslardan tahsil edilememesi durumunda alacak karşılığı ayrılması gerekmektedir.

GÜNEŞ SİGORTA ANONİM ŞİRKETİ

1 OCAK - 31 ARALIK 2017 HESAP DÖNEMİNE AİT FİNANSAL TABLOLARA İLİŞKİN DİPNOTLAR

(Para Birimi aksi belirtilmedikçe Türk Lirası ("TL") olarak ifade edilmiştir.)

2. ÖNEMLİ MUHASEBE POLİTİKALARININ ÖZETİ (Devamı)

2.20 Gelirlerin muhasebeleştirilmesi (Devamı)

Diğer yandan, yukarıda açıklanan altı ve dört aylık süreler içinde borçlu sigorta şirketi veya 3. şahıslar ile rücu alacaklarını toplamda on iki ayı aşmayacak şekilde ödeme planına bağlayan bir protokol imzalanması ya da ödeme için çek, senet vs. gibi bir belge alınması halinde, bu alacaklardan sigorta şirketleri için vadesi altı ayı, 3. şahıslar için ise dört ayı aşan, kabul ve tahsil süreci içinde olan taksitler için karşılık ayrılmasına gerek bulunmamaktadır.

Şirket, raporlama dönemi sonu itibarıyla, söz konusu genelge kapsamında 10,939,603 TL (31 Aralık 2016: 10,974,009 TL) tutarında net rücu alacağını esas faaliyetlerden alacaklar hesabında göstermiştir. Şirket, genelgede belirtilen sürelerde tahsil edilemeyen rücu alacaklarına ilişkin olarak 176,156 TL (31 Aralık 2016: 235,527 TL) tutarında alacak karşılığı ayırmıştır (12 no'lu dipnot).

Rücu talebinin dava/icra yoluyla yapılması halinde ise bu işlemlere başlandığı tarih itibarıyla tahakkuk işlemi yapılarak, aynı tarih itibarıyla bu tutar için şüpheli alacak karşılığı ayrılmaktadır.

Şirket, dava ve icra yoluyla yapılan rücu işlemleri için konservasyonunda kalan kısım için şüpheli alacak karşılığı ayırmak suretiyle 148,310,199 TL (31 Aralık 2016: 114,671,330 TL) tutarındaki net rücu alacağını esas faaliyetten kaynaklanan şüpheli alacaklar hesabında sınıflandırmıştır (4.2 ve 12 no'lu dipnotlar).

Sovtaj gelirinin tahakkuk ettirilebilmesi için, kısmi zarar görmüş malların sigorta bedelinin tamamının tazmin edilmesi ve sonra bu malların sigorta şirketinin mülkiyetine veya ferî zilliyetine geçmesi (sovtaj) halinde bunların satışından elde edilebilecek gelirlerin rücu alacakları gibi ilgili dönemlerde tahakkukun yapılması gerekmektedir. Bu durumda, şirketin ferî zilliyeti altında bulunan malların üçüncü bir kişi (gerçek/tüzel) aracılığı ile satışının yapılması veya sigortalıya bırakılması ya da doğrudan şirket tarafından satışının yapıldığı durumlarda da sovtaj gelirlerinin tahakkuk ettirilmesi ve ödenen tazminatlardan ya da muallak tazminatlardan tenzil edilmemesi gerekmektedir.

31 Aralık 2017 ve 31 Aralık 2016 tarihleri itibarıyla tahakkuk edilen net rücu ve sovtaj gelirleri brans bazında detayı aşağıdaki gibidir:

	31 Aralık 2017	31 Aralık 2016
Kara araçları	8,762,758	9,886,678
Yangın ve doğal afetler	1,055,720	206,667
Kara araçları sorumluluk	889,514	838,650
Nakliyat	227,039	37,154
Diğer	4,572	4,860
Toplam	10,939,603	10,974,009

1 Ocak - 31 Aralık 2017 ve 2016 hesap dönemlerinde tahsil edilen net rücu ve sovtaj gelirleri brans bazında detayı aşağıdaki gibidir:

	1 Ocak - 31 Aralık 2017	1 Ocak - 31 Aralık 2016
Kara araçları	118,543,106	129,989,540
Kara araçları sorumluluk	5,432,884	4,143,501
Yangın ve doğal afetler	1,373,675	1,202,796
Nakliyat	778,293	1,213,101
Diğer	76,840	155,078
Toplam	126,204,798	136,704,016

Alınan ve ödenen komisyonlar

Sigorta poliçelerinin üretimi ile ilgili araçlara ödenen komisyon giderleri ile devredilen primler karşılığında reasürörlerden alınan komisyon gelirleri 2.23 no'lu dipnotta daha detaylı anlatıldığı üzere; ertelenmiş komisyon giderleri ve ertelenmiş komisyon gelirleri hesaplarında dikkate alınarak poliçenin ömrü boyunca faaliyet sonuçlarına yansıtılmaktadır.

GÜNEŞ SİGORTA ANONİM ŞİRKETİ

1 OCAK - 31 ARALIK 2017 HESAP DÖNEMİNE AİT

FİNANSAL TABLOLARA İLİŞKİN DİPNOTLAR

(Para Birimi aksi belirtilmedikçe Türk Lirası ("TL") olarak ifade edilmiştir.)

2. ÖNEMLİ MUHASEBE POLİTİKALARININ ÖZETİ (Devamı)

2.20 Gelirlerin muhasebeleştirilmesi (Devamı)

Faiz gelir ve giderleri

Faiz gelir ve giderleri tahakkuk esasına göre etkin faiz yöntemi kullanılarak muhasebeleştirilir. Etkin faiz, finansal varlık ya da yükümlülüğün ömrü süresince tahmin edilen nakit ödemeleri ve akımlarını defter değerine iskontoleyen orandır. Etkin faiz oranı bir finansal varlık ya da yükümlülüğün kayıtlara alınmasıyla hesaplanmakta ve müteakip olarak değiştirilmemektedir.

Etkin faiz oranı hesaplaması, etkin faizin ayrılmaz bir parçası olan iskonto ve primleri, ödenen ya da alınan ücret ve komisyonları ve işlem maliyetlerini kapsamaktadır. İşlem maliyetleri, finansal bir varlık ya da yükümlülüğün iktisap edilmesi, ihraç edilmesi ya da elden çıkarılması ile direkt ilişkili olan ek maliyetlerdir.

Temettü

Temettü gelirleri, ilgili temettüyü elde etme hakkının ortaya çıkması ile muhasebeleştirilmektedir.

2.21 Kiralama işlemleri

Finansal kiralama yoluyla edinilen maddi duran varlıklar Şirket'in aktifinde varlık, pasifinde ise finansal kiralama işlemlerinden borçlar olarak kaydedilmektedir. Bilançoda varlık ve borç olarak yer alan tutarların tespitinde, varlıkların gerçeğe uygun değerleri ile kira ödemelerinin bugünkü değerlerinden düşük olanı esas alınarak, kiralamadan doğan finansman maliyetleri, kiralama süresi boyunca sabit bir faiz oranı oluşturacak şekilde dönemlere yayılmaktadır.

Finansal kiralama yoluyla edinilen varlıkların değerinde meydana gelmiş düşüş ve varlıklardan gelecekte beklenen fayda, varlığın defter değerinden düşükse, kiralanan varlıklar net gerçekleştirilebilir değeri ile değerlendirilmektedir. Finansal kiralama yoluyla alınan varlıklara, maddi duran varlıklar için uygulanan esaslara göre amortisman hesaplanmaktadır.

Faaliyet kiralamalarında yapılan kira ödemeleri kira süresi boyunca, eşit tutarlarda gider kaydedilmektedir.

2.22 Kar payı dağıtımı

Rapor tarihi itibarıyla sonra ödeneceği ilan edilen kar payları bulunmamaktadır.

2.23 Kazanılmamış primler karşılığı

Kazanılmamış primler karşılığı, yürürlükte bulunan sigorta sözleşmeleri için tahakkuk etmiş primlerin herhangi bir komisyon veya diğer bir indirim yapılmaksızın brüt olarak gün esasına göre ertesi hesap dönemi veya hesap dönemlerine sarkan kısmından oluşmaktadır. Belirli bir bitiş tarihi olmayan emtia nakliyat sigortası sözleşmelerinde, son üç ayda tahakkuk etmiş primlerden sonra kalan tutarın %50'si kazanılmamış primler karşılığı olarak ayrılmaktadır.

Kazanılmamış primler karşılığının hesaplanması sırasında, gün esasına göre takip eden döneme sarkan kısım hesap edilirken genel uygulamada poliçelerin öğlen 12:00'de başlayıp yine öğlen 12:00'de sona erdiği varsayılmıştır.

Yazılan primler için araçlara ödenen komisyonlar ile reasürörlere devredilen primler nedeniyle reasürörlerden alınan komisyonların gelecek dönem veya dönemlere isabet eden kısmı, bilançoda sırasıyla gelecek aylara ait giderler ve gelecek aylara ait gelirler hesaplarında, gelir tablosunda ise faaliyet giderleri hesabı altında netleştirilerek muhasebeleştirilmektedir.

Teknik Karşılıklar Yönetmeliği uyarınca dövize endeksli sigorta sözleşmelerine ilişkin kazanılmamış primler karşılığının hesabı sırasında, sigorta sözleşmesinde ayrıca bir kur belirtilmemişse ilgili primin tahakkuk tarihindeki TCMB'nin Resmî Gazete'de ilan ettiği döviz satış kurları dikkate alınmaktadır (17 no'lu dipnot).

GÜNEŞ SİGORTA ANONİM ŞİRKETİ

1 OCAK - 31 ARALIK 2017 HESAP DÖNEMİNE AİT FİNANSAL TABLOLARA İLİŞKİN DİPNOTLAR

(Para Birimi aksi belirtilmedikçe Türk Lirası (“TL”) olarak ifade edilmiştir.)

2. ÖNEMLİ MUHASEBE POLİTİKALARININ ÖZETİ (Devamı)

2.24 Devam eden riskler karşılığı

Teknik Karşılıklar Yönetmeliği uyarınca sigorta şirketleri, yürürlükte bulunan sigorta sözleşmeleri dolayısıyla ortaya çıkabilecek tazminatların, ilgili sözleşmeler için ayrılmış kazanılmamış primler karşılığından fazla olma ihtimaline karşı, beklenen hasar prim oranını dikkate alarak devam eden riskler karşılığı ayırmakla yükümlüdürler. Beklenen hasar prim oranı, gerçekleşmiş hasarların kazanılmış prime bölünmesi suretiyle bulunur. Hazine Müsteşarlığı tarafından yayımlanan 13 Aralık 2012 tarih ve 2012/15 sayılı “Devam Eden Riskler Karşılığı Hesaplamasında Yapılan Değişiklik Hakkında Genelge” (“2012/15 no’lu Genelge”) uyarınca, söz konusu beklenen hasar prim oranı hesaplaması 31 Aralık 2017 ve 2016 tarihleri itibarıyla ana branş bazında yapılmıştır. Branş bazında hesaplanan beklenen hasar prim oranının %95’in üzerinde olması halinde, %95’i aşan oranın net kazanılmamış primler karşılığı ile çarpılması sonucunda bulunan tutar, net devam eden riskler karşılığı, %95’i aşan oranın brüt kazanılmamış primler karşılığı ile çarpılması sonucunda bulunan tutar brüt devam eden riskler karşılığı olarak hesaplanır. Brüt tutar ile net tutar arasındaki fark ise reasürör payı olarak dikkate alınır.

Ayrıca, Hazine Müsteşarlığı tarafından yayımlanan 11 Kasım 2016 tarih ve 2016/37 no’lu “Devam Eden Riskler Karşılığına İlişkin Genelge” (“2016/37 no’lu Genelge”) ile sigorta şirketlerine Kara Araçları, Kara Araçları Zorunlu Mali Mesuliyet ve Genel Sorumluluk branşlarında devam eden riskler karşılığı hesaplamasında kullanılacak brüt hasar prim oranını, kaza yılı esas alınarak cari dönem dahil son yılın her üçer aylık dönemi için (endirekt işler de dahil) bulunan nihai hasar tutarının, kazanılmış prime bölünmesi suretiyle hesaplama imkanı tanınmıştır. 2016/37 no’lu genelge uyarınca Şirket, Kara Araçları Zorunlu Mali Mesuliyet ve Genel Sorumluluk branşlarında hesaplanan brüt hasar prim oranının 2017 yılı için %90’ın üzerinde olması halinde, aşan kısmın brüt kazanılmamış primler karşılığı ile çarpılması sonucu brüt devam eden riskler karşılığı; net kazanılmamış primler karşılığı ile çarpılması sonucunda ise net devam eden riskler karşılığı hesaplanmıştır.

Hazine Müsteşarlığı tarafından yayımlanan 10 Haziran 2016 tarihli ve 2016/22 sayılı “Muallak Tazminat Karşılığından Kaynaklanan Net Nakit Akışlarının İskonto Edilmesi Hakkında Genelge” ve Hazine Müsteşarlığı’nın 15 Eylül 2017 tarihli 2017/7 sayılı “Muallak Tazminat Karşılığından Kaynaklanan Net Nakit Akışlarının İskonto Edilmesi Hakkındaki 2016/22 Sayılı Genelgede Değişiklik Yapılmasına Dair Genelge” uyarınca Şirket, uygulamış olduğu iskonto işlemi sonrası hesapladığı muallak tazminat karşılıkları ile devam eden riskler karşılığı hesaplamalarını geriye dönük revize etmiştir.

Şirket, 31 Aralık 2017 tarihi itibarıyla yaptığı hesaplama sonucunda 1,184,660 TL tutarında toplam net devam eden riskler karşılığı hesaplamış ve kayıtlarına yansıtmıştır (31 Aralık 2016: 1,722,175 TL) (17 no’lu dipnot).

2.25 Muallak tazminat karşılığı

Şirket, tahakkuk etmiş ve hesaben tespit edilmiş ancak daha önceki hesap dönemlerinde veya cari hesap döneminde fiilen ödenmemiş tazminat bedelleri veya bu bedel hesaplanamamış ise tahmini bedelleri ile gerçekleşmiş ancak rapor edilmemiş tazminat bedelleri için muallak tazminat karşılığı ayırmaktadır. Muallak tazminat karşılığı eksper raporlarına veya sigortalı ile eksperin değerlendirmelerine uygun olarak belirlenmekte olup ilgili hesaplamalarda rücu, sovtaj ve benzeri gelir kalemleri tenzil edilmemektedir.

Teknik Karşılıklar Yönetmeliği ve 14 Ocak 2011 tarihli ve 2011/1 sayılı “Davalık Dosyalar, AZMM ve Tahsil Edilemeyen Rücu ve Sovtaj Gelirlerinin Muhasebeleşmesiyle İlgili Açıklamalara İlişkin Genelge”ye istinaden, tutarı belirsiz ve/veya pilot dava olarak tanımlanan alacak davaları için ayrılan muallak tazminat karşılıkları, 1 Temmuz 2012 tarihinden itibaren Müsteşarlık tarafından yöntem ve metotları belirlenmiş olan usuller çerçevesinde hesaplanan ortalama değerler esas alınarak ayrılmaktadır. Ayrıca mahkemelerden gelen bilirkişi raporları ve çıkan kararlar doğrultusunda tespit edilen tutarlara göre karşılık güncellemeleri yapılmaktadır.

GÜNEŞ SİGORTA ANONİM ŞİRKETİ

1 OCAK - 31 ARALIK 2017 HESAP DÖNEMİNE AİT

FİNANSAL TABLOLARA İLİŞKİN DİPNOTLAR

(Para Birimi aksi belirtilmedikçe Türk Lirası ("TL") olarak ifade edilmiştir.)

2. ÖNEMLİ MUHASEBE POLİTİKALARININ ÖZETİ (Devamı)

2.25 Muallak tazminat karşılığı (Devamı)

31 Aralık 2017 tarihi itibarıyla, tahakkuk etmiş ve hesaben tespit edilmiş muallak tazminat karşılığı ile; içeriği ve uygulama esasları, Teknik Karşılıklar Yönetmeliği ve 1 Ocak 2015 tarihinde yürürlüğe girmiş olan 5 Aralık 2014 tarih ve 2014/16 sayılı "Muallak Tazminat Karşılığına İlişkin Genelge" ve ilgili düzenlemelerde belirlenmiş olan Aktüeryal Zincir Merdiven Yöntemleri ("AZMM") kullanılarak belirlenen tutar arasındaki fark gerçekleştirilmiş ancak rapor edilmemiş tazminat bedeli olarak muhasebeleştirilmektedir.

Hazine Müsteşarlığı tarafından yayımlanan 5 Aralık 2014 tarih ve 2014/16 sayılı "Muallak Tazminat Karşılığına İlişkin Genelge" uyarınca, gerçekleştirilmiş ancak raporlanmamış tazminat bedelleri, şirket aktüerinin görüşleri çerçevesinde belirlenen en iyi tahmin yöntemleri ile hesaplanmalıdır. Söz konusu genelgeye göre, gerçekleştirilmiş ancak rapor edilmemiş tazminat bedellerine ilişkin hesaplamalarda kullanılan verinin seçimi, düzeltme işlemleri, en uygun metodun ve gelişim faktörlerinin seçimi ile gelişim faktörlerine müdahale aktüeryal yöntemler kullanılarak şirket aktüeri tarafından yapılır. İlgili genelgede gerçekleştirilmiş ancak raporlanmamış tazminat bedelleri hesaplamasında kullanılacak aktüeryal zincirleme merdiven metodları (Standart Zincir, Hasar/Prim, Cape Cod, Frekans Şiddet, Munich Zinciri veya Bornhuetter-Ferguson) belirtilmiş ve şirketlere her branş için bu metodlardan birini seçme hakkı tanınmıştır. Şirket, aktüer görüşleri doğrultusunda Genel Sorumluluk, Hava Araçları ve Hava Araçları Sorumluluk branşları haricinde tüm branşlar için gerçekleşen hasarlar üzerinden Standart Zincir, Genel Sorumluluk ve Hava Araçları branşları için gerçekleşen hasarlar üzerinden Hasar/Prim ve Hava Araçları Sorumluluk branşları için gerçekleşen hasarlar üzerinden Cape Cod yöntemini seçmiştir. Her bir branş için şirket aktüerinin istatistikî çalışmaları sonucunda büyük hasar limiti ve bu limiti aşan dosyalar belirlenmiş olup, AZMM hesaplamalarında kullanılan veri seti büyük hasar limitlerine göre dikkate alınmıştır. AZMM hesaplamalarında kullanılan aktüeryal yöntemler ve branş bazında büyük hasar limitleri 17 no'lu dipnotta belirtilmiştir.

AZMM hesaplamalarında, bilançoda tahakkuk ettirilmiş olan rücu, sovtaj ve benzeri gelirler tahsilatlarla birlikte dikkate alınmış olup; AZMM hesabının negatif sonuç verdiği branşlarda, gerçekleştirilmiş ancak rapor edilmemiş tazminat bedeli, söz konusu negatif tutarların tamamı dikkate alınarak belirlenmiştir. AZMM hesaplamaları brüt tutarlar üzerinden yapılmış ve Şirket'in yürürlükte bulunan veya ilgili reasürans anlaşmalarına bağlı olarak net tutarlara ulaşılmıştır. 31 Aralık 2017 ve 31 Aralık 2016 tarihleri itibarıyla branşlar için kullanılan AZMM hesaplama metodu ile bu hesaplamalar sonucunda ilave ayrılacak veya hesaplamanın negatif verdiği durumlarda karşılıklardan düşülecek olan brüt ve net ilave karşılık tutarları 17'nolu dipnotta açıklanmıştır.

Hazine Müsteşarlığı'nın 2011/18 sayılı genelgesi uyarınca; Zorunlu Trafik, Zorunlu Karayolu Taşımacılık Mali Sorumluluk ve Otobüs Zorunlu Koltuk Ferdi Kaza branşlarına ait aktüeryal zincirleme merdiven metodu ile yapılan gerçekleştirilmiş ancak rapor edilmemiş tazminat bedelleri hesaplanmasında, tedavi giderlerine ilişkin ödenen tazminatlar, muallak tazminatlar ve tahsil edilen rücu, sovtaj ve benzeri gelirler hakkındaki tüm veriler hariç tutulmuştur.

Hazine Müsteşarlığı tarafından yayımlanan sırasıyla 17 Mart 2015, 27 Temmuz 2015 ve 29 Şubat 2016 tarihli, 2015/7, 2015/28 ve 2016/11 sayılı "Muallak Tazminat Karşılığına İlişkin Genelge'de Değişiklik Yapılmasına İlişkin Genelge"ler ile; gerçekleştirilmiş ancak raporlanmamış tazminat bedelleri hesaplamasına ilişkin olarak, 5 Aralık 2014 tarih ve 2014/16 sayılı "Muallak Tazminat Karşılığına İlişkin Genelge" ile getirilen uygulama değişikliğinin etkilerinin, 2015, 2016, 2017, 2018 ve 2019 yıllarında üçer aylık dönemler itibarıyla kademeli olarak muhasebeleştirilmesine olanak tanınmıştır. Şirket, 31 Aralık 2017 tarihi itibarıyla, Zorunlu Trafik branşları için kayıtlara yansıtılan gerçekleştirilmiş ancak raporlanmamış tazminat bedellerini, ilgili genelgelerde belirtildiği üzere, 2015 yılı üçer aylık dönemlerdeki artış tutarlarına sırasıyla %25, %2.5, %5 ve %10, 2016 yılı üçer aylık dönemlerdeki artış tutarlarına sırasıyla %7.5, %7.5, %10 ve %10, 2017 yılı ilk ve ikinci üç aylık dönem için %12.5, sonraki iki dönem için ise %15 kademeli geçiş oranlarını uygulayarak hesaplamıştır. Bu çerçevede, Şirket, 31 Aralık 2017 tarihi itibarıyla AZMM hesaplaması sonucunda bulunan tutarları dikkate alarak gerçekleştirilmiş ancak rapor edilmemiş tazminat bedelleri ile ilgili olarak finansal tablolarında 239,822,053 TL tutarında net ilave muallak tazminat karşılığı ayrılmıştır (31 Aralık 2016: 209,660,454 TL). Şirket, söz konusu kademeli muhasebeleştirme uygulamasını tercih etmemiş olsaydı, 31 Aralık 2017 tarihi itibarıyla hesaplanan net gerçekleştirilmiş ancak raporlanmamış tazminat karşılığı 37,029,494 TL daha fazla olacaktı (17 no'lu dipnot).

GÜNEŞ SİGORTA ANONİM ŞİRKETİ

1 OCAK - 31 ARALIK 2017 HESAP DÖNEMİNE AİT FİNANSAL TABLOLARA İLİŞKİN DİPNOTLAR

(Para Birimi aksi belirtilmedikçe Türk Lirası ("TL") olarak ifade edilmiştir.)

2. ÖNEMLİ MUHASEBE POLİTİKALARININ ÖZETİ (Devamı)

2.25 Muallak tazminat karşılığı (Devamı)

Hazine Müsteşarlığı tarafından yayımlanan 10 Haziran 2016 tarihli ve 2016/22 sayılı "Muallak Tazminat Karşılığında Kaynaklanan Net Nakit Akışlarının İskonto Edilmesi Hakkında Genelge" ve Hazine Müsteşarlığı'nın 15 Eylül 2017 tarihli 2017/7 sayılı "Muallak Tazminat Karşılığında Kaynaklanan Net Nakit Akışlarının İskonto Edilmesi Hakkındaki 2016/22 Sayılı Genelgede Değişiklik Yapılmasına Dair Genelge" uyarınca Şirket, Genel Sorumluluk ve Kara Araçları Sorumluluk branşları için 31 Aralık 2017 tarihi itibarıyla 88,104,234 TL (31 Aralık 2016: 82,817,231 TL) muallak tazminat karşılıklarına iskonto hesaplamıştır.

Şirket'in 31 Aralık 2017 tarihi itibarıyla branş bazında net muallak tazminat karşılıkları iskonto öncesi ve iskonto sonrası olarak aşağıda yer almaktadır.

Branş	İskonto öncesi net muallak tazminat karşılığı	İskonto tutarı	İskonto edilmiş net muallak tazminat karşılığı
Kara araçları sorumluluk	(582,355,750)	81,550,149	(500,805,601)
Genel Sorumluluk	(40,557,462)	6,554,085	(34,003,377)
Toplam	(622,913,212)	88,104,234	(534,808,978)

Şirket'in 31 Aralık 2017 tarihi itibarıyla net nakit akışlarının tahmin edilmesine ilişkin uygulanan yöntemler ile her bir ana branş için tahmin edilen brüt nakit akışları aşağıda yer almaktadır.

Branş	Kullanılan Yöntem	2018	2019	2020	2021	2022	2023	2024	Toplam
Kara Araçları Sorumluluk	Tablo 57	202,996,255	131,713,487	95,343,341	65,862,847	35,617,326	16,453,191	3,253,815	551,240,262
Genel Sorumluluk	Tablo 57	67,053,048	58,353,929	48,679,983	32,487,782	21,890,618	10,603,032	747,638	239,816,030

2011/23 sayılı Genelge uyarınca, davaların sonuçlanma tarihlerini dikkate alarak son beş yıllık gerçekleştirmelere göre alt branşlar itibarıyla Şirket aleyhine açılan davaların tutarları üzerinden bir kazanma oranı hesaplanması ve hesaplanan kazanma oranına göre dava sürecinde olan dosyalar için tahakkuk ettirilen muallak tazminat karşılığı tutarlarından indirim yapılması mümkün bulunmaktadır. Şirket, 31 Aralık 2017 itibarıyla son beş yılda bütün yargı aşamaları tamamlanmış hasar dosyalarından Şirket lehine sonuçlanmış olan dosyalarının tutarlarını, dosyaların toplam tutarına oranlayarak alt branşlar itibarıyla kazanma oranları hesaplamıştır. Kazanma oranı hesaplamasında sadece tazminata ilişkin anapara tutarları hesaplamaya dahil edilip, faiz ve diğer masraflar dikkate alınmamıştır. Kazanma oranı %25'in üzerinde hesaplanan branşlar için 2011/23 sayılı Genelge uyarınca yeterli geçmiş dosya sayısına sahip olanlar için %25, diğer branşlar için ise %15 oranını kullanarak davalık muallak tazminat karşılığı tutarlarından indirim yapmıştır. Şirket söz konusu hesaplamaları brüt tutarlar üzerinden yapmış ve ilgili dosyaların reasürans payını dikkate alarak indirim tutarının reasürans payları belirlenmiştir. Şirket'in 31 Aralık 2017 tarihi itibarıyla alt branşlar bazında hesapladığı kazanma oranları ile tahakkuk ettirilen muallak tazminat karşılığında yaptığı indirim tutarı 39,908,852 TL'dir (31 Aralık 2016: 29,301,809 TL) (17 no'lu dipnot). 31 Aralık 2017 ve 2016 tarihleri itibarıyla branş bazında hesaplanan ve kullanılan kazanma oranları aşağıdaki gibidir:

Branş	31 Aralık 2017		31 Aralık 2016	
	Hesaplanan Kazanma Oranı (%)	Kullanılan Kazanma Oranı (%)	Hesaplanan Kazanma Oranı (%)	Kullanılan Kazanma Oranı (%)
Mesleki Sorumluluk	100	25	100	25
Sel	71	25	57	25
Yangın	56	25	46	25
İnşaat	40	25	43	25
Motorlu Kara Taşıtlı Araçları Kasko	37	25	31	25
Üçüncü Şahıslara Karşı Mali Sorumluluk	33	25	23	23
Tekne	31	25	65	25
Motorlu Kara Taşıtlı İhtiyari Mali Sorumluluk	25	25	33	25
Ferdi Kaza	22	22	17	17
Sağlık	21	21	84	25
Zorunlu Karayolu Taşımacılık Mali Sorumluluk	18	18	15	15
Emtea	17	17	15	15
Tehlikeli Maddeler Zorunlu Sorumluluk	16	16	9	9
Otobüs Zorunlu Koltuk Ferdi Kaza	14	14	17	17
İşveren Mali Sorumluluk	13	13	8	8
Elektronik Cihaz	12	12	12	12
Zorunlu Karayolları Mali Sorumluluk	9	9	8	8
Makine Kırılması	8	8	5	5
Tüpgaz Zorunlu Sorumluluk	6	6	3	3

GÜNEŞ SİGORTA ANONİM ŞİRKETİ

1 OCAK - 31 ARALIK 2017 HESAP DÖNEMİNE AİT FİNANSAL TABLOLARA İLİŞKİN DİPNOTLAR

(Para Birimi aksi belirtilmedikçe Türk Lirası ("TL") olarak ifade edilmiştir.)

2. ÖNEMLİ MUHASEBE POLİTİKALARININ ÖZETİ (Devamı)

2.26 Dengeleme karşılığı

Teknik Karşılıklar Yönetmeliği uyarınca, sigorta şirketleri takip eden hesap dönemlerinde meydana gelebilecek tazminat oranlarındaki dalgalanmaları dengelemek ve katastrofik riskleri karşılamak üzere kredi deprem teminatları içeren sigorta sözleşmeleri için dengeleme karşılığı ayırmak zorundadırlar. Söz konusu karşılık her bir yıla tekabül eden net deprem ve kredi primlerinin %12'si oranında hesaplanır. Net primin hesaplanmasında, bölüşmesiz reasürans anlaşmaları için ödenen tutarlar devredilen prim olarak kabul edilir.

Cari yılda ayrılan dengeleme karşılığında olmamak kaydıyla, deprem tazminatları için ayrılan dengeleme karşılığının deprem nedeniyle yapılan tazminat ödemeleri ile eksper raporu veya afet durumunda resmi kurumlardan temin edilecek belgeler gibi kanıtlara dayanılarak ayrılan muallak tazminat karşılığının dengeleme karşılığında indirilmesi mümkün bulunmaktadır.

31 Aralık 2017 tarihi itibarıyla hesaplanan dengeleme karşılıkları 28,081,528 TL (31 Aralık 2016: 22,917,755 TL) tutarında olup, ilişikteki finansal tablolarda uzun vadeli yükümlülükler kısmında "diğer teknik karşılıklar" hesabı içerisinde gösterilmiştir (17 no'lu dipnot).

2.27 İlişkili taraflar

Finansal tabloların amacı doğrultusunda ortaklar, üst düzey yöneticiler ve yönetim kurulu üyeleri, aileleri ve kendileri tarafından kontrol edilen veya kendilerine bağlı şirketler ile birlikte, iştirakler ve müşterek yönetime tabi ortaklıklar ilişkili taraflar olarak kabul edilmiştir (45 no'lu dipnot).

2.28 Hisse başına kazanç/(kayıp)

Hisse başına kazanç/(kayıp) dönem net karının/(zararının), dönemin ağırlıklı ortalama hisse senedi sayısına bölünmesi ile hesaplanır. Türkiye'de firmalar mevcut sermayedarların payı oranında dağıtmak suretiyle geçmiş yıllar karlarından sermaye artışı ("Bedelsiz Hisseler") yapabilirler. Hisse başına kazanç/(kayıp) hesaplamasında bedelsiz hisseler ihraç edilmiş hisseler olarak değerlendirilmektedir (37 no'lu dipnot).

2.29 Raporlama döneminden sonra ortaya çıkan olaylar

Şirket'in raporlama dönemi sonu itibarıyla finansal pozisyonu hakkında ilave bilgi sağlayan raporlama dönemi sonrası olaylar (raporlama döneminden sonra ortaya çıkan ve düzeltme kaydı gerektiren olaylar) finansal tablolara yansıtılır. Raporlama döneminden sonra ortaya çıkan ve düzeltme kaydı gerektirmeyen önemli olaylar ise dipnotlarda belirtilir (46 no'lu dipnot).

2.30 Henüz uygulanmayan yeni standart ve yorumlar

a) 31 Aralık 2017 tarihinden itibaren geçerli olan yeni standartlar ile mevcut önceki standartlara getirilen değişiklikler ve yorumlar:

- TMS 7 "Nakit akış tabloları"ndaki değişiklikler; 1 Ocak 2017 tarihinde veya bu tarihten sonra başlayan yıllık raporlama dönemlerinde geçerlidir. Bu değişiklikler finansal tablo okuyucularının finansman faaliyetlerinden kaynaklanan yükümlülük değişikliklerini değerlendirebilmelerine imkan veren ek açıklamalar getirmiştir. Değişiklikler UMSK'nın 'açıklama inisiyatifi' projesinin bir parçası olarak finansal tablo açıklamalarının nasıl geliştirilebileceğine dair çıkarılmıştır.
- TMS 12 "Gelir vergileri"deki değişiklikler; 1 Ocak 2017 tarihinde veya bu tarihten sonra başlayan yıllık raporlama dönemlerinde geçerlidir. Gerçekleşmemiş zararlar üzerinden hesaplanan ertelenmiş vergi varlıklarının muhasebeleştirilmesine ilişkin bu değişiklikler, gerçeğe uygun değerden ölçülen borçlanma araçları üzerinden hesaplanan ertelenmiş vergi varlığının nasıl muhasebeleştirileceğini açıklamaktadır.
- 2014 - 2016 dönemi yıllık iyileştirmeler;

TFRS 12 "Diğer işletmelerdeki paylara ilişkin açıklamalar", 1 Ocak 2017 tarihinde veya bu tarihten sonra başlayan yıllık raporlama dönemlerinden itibaren geçerli olmak üzere geriye dönük olarak uygulanmalıdır. Bu değişiklik, özet finansal bilgiler haricinde TFRS 12'nin açıklama gerekliliklerinin satılmaya hazır olarak sınıflandırılan işletmelerdeki paylara uygulanacağını açıklığa kavuşturmuştur.

GÜNEŞ SİGORTA ANONİM ŞİRKETİ

1 OCAK - 31 ARALIK 2017 HESAP DÖNEMİNE AİT FİNANSAL TABLOLARA İLİŞKİN DİPNOTLAR

(Para Birimi aksi belirtilmedikçe Türk Lirası ("TL") olarak ifade edilmiştir.)

2. ÖNEMLİ MUHASEBE POLİTİKALARININ ÖZETİ (Devamı)

b) 31 Aralık 2017 tarihi itibarıyla yayımlanmış ancak henüz yürürlüğe girmemiş olan standartlar ve değişiklikler:

- TFRS 9, "Finansal araçlar"; 1 Ocak 2018 tarihinde veya bu tarihten sonra başlayan yıllık raporlama dönemlerinde geçerlidir. Bu standart TMS 39'un yerini almaktadır. Finansal varlıklar ve yükümlülüklerin sınıflandırması ve ölçülmesi ile ilgili zorunlulukları ve aynı zamanda şuanda kullanılmakta olan, gerçekleşen değer düşüklüğü zararı modelinin yerini alacak olan beklenen kredi riski modelini de içermektedir.
- TFRS 15 "Müşteri sözleşmelerinden hasılat"; 1 Ocak 2018 tarihinde veya bu tarihten sonra başlayan yıllık raporlama dönemlerinde geçerlidir. Amerika'da Kabul Görmüş Muhasebe Standartları ile yapılan uyum çalışması sonucu ortaya çıkan yeni standart hasılatın finansal raporlamasını ve finansal tabloların toplam gelirlerinin dünya çapında karşılaştırılabilir olmasını sağlamayı amaçlamıştır.
- TFRS 15 "Müşteri sözleşmelerinden hasılat"daki değişiklikler; 1 Ocak 2018 tarihinde veya bu tarihten sonra başlayan yıllık raporlama dönemlerinde geçerlidir. Bu değişikliklerle edim (performans) yükümlülüklerini belirleyen uygulama rehberliğine, fikri mülkiyet lisanslarının muhasebesine ve işletmenin asil midir yoksa aracı mıdır değerlendirmesine (net hasılat sunumuna karşın brüt hasılat sunumu) ilişkin açıklamaları içermektedir. Uygulama rehberliğindeki bu alanların her biri için yeni ve değiştirilmiş açıklayıcı örnekler eklenmiştir. UMSK, aynı zamanda yeni hasılat standardına geçiş ile ilgili ek pratik tedbirler dahil etmiştir.
- TFRS 4 "Sigorta Sözleşmeleri"ndeki değişiklikler; 1 Ocak 2018 tarihinde veya bu tarihten sonra başlayan yıllık raporlama dönemlerinde geçerlidir. TFRS 4'de yapılan değişiklik sigorta şirketleri için 'örtülü yaklaşım (overlay approach)' ve 'erteleme yaklaşımı (deferral approach)' olarak iki farklı yaklaşım sunmaktadır. Buna göre:
 - Sigorta sözleşmeleri tanzim eden tüm şirketlere yeni sigorta sözleşmeleri standardı yayımlanmadan önce TFRS 9 uygulandığında ortaya çıkabilecek olan dalgalanmayı kar veya zararda muhasebeleştirme yerine diğer kapsamlı gelir tablosunda muhasebeleştirme seçeneğini sağlayacaktır ve
 - Faaliyetleri ağırlıklı olarak sigorta ile bağlantılı olan şirketlere isteğe bağlı olarak 2021 yılına kadar geçici olarak TFRS 9'u uygulama muafiyeti getirecektir. TFRS 9 uygulamayı erteleyen işletmeler hali hazırda var olan TMS 39 'Finansal Araçlar' standardını uygulamaya devam edeceklerdir.
- TMS 40, "Yatırım amaçlı gayrimenkuller" standardındaki değişiklikler; 1 Ocak 2018 tarihinde veya bu tarihten sonra başlayan yıllık raporlama dönemlerinde geçerlidir. Yatırım amaçlı gayrimenkullerin sınıflandırılmasına ilişkin yapılan bu değişiklikler, kullanım amacıyla değişiklik olması durumunda yatırım amaçlı gayrimenkullere ya da gayrimenkullerden yapılan sınıflandırmalarla ilgili netleştirme yapmaktadır. Bir gayrimenkulün kullanımının değişmesi durumunda bu gayrimenkulün 'yatırım amaçlı gayrimenkul' tanımlarına uyup uymadığının değerlendirilmesinin yapılması gerekmektedir. Bu değişim kanıtlarla desteklenmelidir.
- TFRS 2 'Hisse bazlı ödemeler' standardındaki değişiklikler; 1 Ocak 2018 tarihinde veya bu tarihten sonra başlayan yıllık raporlama dönemlerinde geçerlidir. Değişiklik nakde dayalı hisse bazlı ödemelerin ölçüm esaslarını ve bir ödüllendirmeyi nakde dayalıdan özkaynağa dayalıya çeviren değişikliklerin nasıl muhasebeleştirileceğini açıklamaktadır. Bu değişiklik aynı zamanda bir işverenin çalışanının hisse bazlı ödemesine ilişkin bir miktarı kesmek ve bunu vergi dairesine ödemekle yükümlü olduğu durumlarda, TFRS 2'nin esaslarına bir istisna getirerek, bu ödül sanki tamamen özkaynağa dayalıymışçasına işlem görmesini gerektirmektedir.

GÜNEŞ SİGORTA ANONİM ŞİRKETİ

1 OCAK - 31 ARALIK 2017 HESAP DÖNEMİNE AİT FİNANSAL TABLOLARA İLİŞKİN DİPNOTLAR

(Para Birimi aksi belirtilmedikçe Türk Lirası ("TL") olarak ifade edilmiştir.)

2. ÖNEMLİ MUHASEBE POLİTİKALARININ ÖZETİ (Devamı)

b) 31 Aralık 2017 tarihi itibarıyla yayımlanmış ancak henüz yürürlüğe girmemiş olan standartlar ve değişiklikler (Devamı):

- 2014 - 2016 dönemi yıllık iyileştirmeler;
 - TFRS 1, "Türkiye finansal raporlama standartlarının ilk uygulaması", TFRS 7, TMS 19 ve TFRS 10 standartlarının ilk kez uygulama aşamasında kısa dönemli istisnalarının 1 Ocak 2018'den itibaren geçerli olarak kaldırılmıştır.
 - TMS 28 "İştiraklerdeki ve iş ortaklıklarındaki yatırımlar", 1 Ocak 2018'den itibaren geçerli olarak bir iştirak ya da iş ortaklığının gerçeğe uygun değerden ölçülmesine ilişkin değişiklik.
- TFRS Yorum 22, "Yabancı para cinsinden yapılan işlemler ve avanslar ödemeleri", 1 Ocak 2018 tarihinde veya bu tarihten sonra başlayan yıllık raporlama dönemlerinde geçerlidir. Bu yorum yabancı para cinsinden yapılan işlemler ya da bu tür işlemlerin bir parçası olarak yapılan ödemelerin yabancı bir para cinsinden yapılması ya da fiyatlanması konusunu ele almaktadır. Bu yorum tek bir ödemenin yapılması/alınması durumunda ve birden fazla ödemenin yapıldığı/alındığı durumlara rehberlik etmektedir. Bu rehberliğin amacı uygulamadaki çeşitliliği azaltmaktadır.
- TFRS 9, "Finansal araçlar'daki değişiklikler"; 1 Ocak 2019 tarihinde veya bu tarihten sonra başlayan yıllık raporlama dönemlerinde geçerlidir. Bu değişiklik, itfa edilmiş maliyet ile ölçülen finansal bir yükümlülüğün, finansal tablo dışı bırakılma sonucu doğurmadan değiştirildiğinde, ortaya çıkan kazanç veya kaybın doğrudan kar veya zararda muhasebeleştirilmesi konusunu doğrulamaktadır. Kazanç veya kayıp, orijinal sözleşmeye dayalı nakit akışları ile orijinal etkin faiz oranından iskonto edilmiş değiştirilmiş nakit akışları arasındaki fark olarak hesaplanır. Bu, farkın IAS 39'dan farklı olarak enstrümanın kalan ömrü boyunca yayılarak muhasebeleştirilmesinin mümkün olmadığı anlamına gelmektedir.
- TMS 28, "İştiraklerdeki ve iş ortaklıklarındaki yatırımlar'daki değişiklikler"; 1 Ocak 2019 tarihinde veya bu tarihten sonra başlayan yıllık raporlama dönemlerinde geçerlidir. Şirketlerin özkaynak metodunu uygulamadığı uzun vadeli iştirak veya müşterek yönetime tabi yatırımlarını, TFRS 9 kullanarak muhasebeleştirileceklerini açıklığa kavuşturmuştur.
- TFRS 16, "Kiralama işlemleri"; 1 Ocak 2019 tarihinde veya bu tarihten sonra başlayan yıllık raporlama dönemlerinde geçerlidir. TFRS 15, 'Müşteri sözleşmelerinden hasılat' standardı ile birlikte erken uygulamaya izin verilmektedir. Bu yeni standart mevcut TMS 17 rehberliğinin yerini alır ve özellikli kiralayanlar açısından muhasebesinde geniş kapsamlı bir değişiklik yapar. Şu anki TMS 17 kurallarına göre kiralayanlar bir kiralama işlemine taraf olduklarında bu işlem için finansal kiralama (bilanço içi) ya da faaliyet kiralaması (bilanço dışı) ayrımı yapmak zorundalar. Fakat TFRS 16'ya göre artık kiralayanlar neredeyse tüm kiralama sözleşmeleri için gelecekte ödeyecekleri kiralama yükümlülüklerini ve buna karşılık olarak da bir varlık kullanım hakkını bilançolarına yazmak zorunda olacaklardır. UMSK kısa dönemli kiralama işlemleri ve düşük değerli varlıklar için bir istisna öngörmüştür, fakat bu istisna sadece kiraya verenler açısından uygulanabilir. Kiraya verenler için muhasebe neredeyse aynı kalmaktadır. Ancak UMSK'nın kiralama işlemlerinin tanımını değiştirmesinden ötürü (sözleşmelerdeki içeriklerin birleştirilmesi ya da ayrıştırılmasındaki rehberliği değiştirdiği gibi) kiraya verenler de bu yeni standarttan etkileneceklerdir. En azından yeni muhasebe modelinin kiraya verenler ve kiralayanlar arasında pazarlıklara neden olacağı beklenmektedir. TFRS 16'ya göre biz sözleşme belirli bir süre için belirli bir tutar karşılığında bir varlığın kullanım hakkını ve o varlığı kontrol etme hakkını içeriyorsa o sözleşme bir kiralama sözleşmesidir ya da kiralama işlemi içermektedir.

GÜNEŞ SİGORTA ANONİM ŞİRKETİ

1 OCAK - 31 ARALIK 2017 HESAP DÖNEMİNE AİT FİNANSAL TABLOLARA İLİŞKİN DİPNOTLAR

(Para Birimi aksi belirtilmedikçe Türk Lirası ("TL") olarak ifade edilmiştir.)

2. ÖNEMLİ MUHASEBE POLİTİKALARININ ÖZETİ (Devamı)

b) 31 Aralık 2017 tarihi itibarıyla yayımlanmış ancak henüz yürürlüğe girmemiş olan standartlar ve değişiklikler (Devamı):

- TFRS Yorum 23, "Vergi uygulamalarındaki belirsizlikler"; 1 Ocak 2019 tarihinde veya bu tarihten sonra başlayan yıllık raporlama dönemlerinde geçerlidir. Bu yorum TMS 12 Gelir Vergileri standardının uygulamalarındaki bazı belirsizliklere açıklık getirmektedir. UFRS Yorum Komitesi daha önce vergi uygulamalarında bir belirsizlik olduğu zaman bu belirsizliğin TMS 12'ye göre değil TMS 37 'Karşılıklar, Koşullu Borçlar ve Koşullu Varlıklar' standardının uygulanması gerektiğini açıklığa kavuşturmuştu. TFRS Yorum 23 ise gelir vergilerinde belirsizlikler olduğu durumlarda ertelenmiş vergi hesaplamasının nasıl ölçüleceği ve muhasebeleştirileceği ile ilgili açıklama getirmektedir. Vergi uygulaması belirsizliği, bir şirket tarafından yapılan bir vergi uygulamasının vergi otoritesince kabul edilir olup olmadığının bilinmediği durumlarda ortaya çıkar. Örneğin, özellikle bir giderin indirim olarak kabul edilmesi ya da iade alınabilir vergi hesaplamasına belirli bir kalemin dahil edilip edilmemesiyle ilgili vergi kanunda belirsiz olması gibi TFRS Yorum 23 bir kalemin vergi uygulamalarının belirsiz olduğu; vergilendirilebilir gelir, gider, varlık ya da yükümlülüğün vergiye esas tutarları, vergi gideri, alacağı ve vergi oranları da dahil olmak üzere her durumda geçerlidir.
- TFRS 17 "Sigorta Sözleşmeleri", 1 Ocak 2021 tarihinde veya bu tarihten sonra başlayan yıllık raporlama dönemlerinde geçerlidir. Bu standart, hali hazırda çok çeşitli uygulamalara izin veren TFRS 4'ün yerine geçmektedir. TFRS 17, sigorta sözleşmeleri ile isteğe bağlı katılım özelliğine sahip yatırım sözleşmeleri düzenleyen tüm işletmelerin muhasebesini temelden değiştirecektir.

3. ÖNEMLİ MUHASEBE TAHMİNLERİ VE HÜKÜMLERİ

Bu bölümde verilen notlar, sigorta riski (4.1 no'lu dipnot) ve finansal riskin (4.2 no'lu dipnot) yönetimine ilişkin verilen açıklamalara ilave olarak sağlanmıştır.

Finansal tabloların hazırlanması, raporlama dönemi itibarıyla varlıklar ve yükümlülüklerin tutarlarını, şarta bağlı tutarların ve yükümlülüklerin açıklanmasını ve hesap dönemi boyunca raporlanan gelir ve giderlerin tutarlarını etkileyebilecek tahmin ve varsayımların kullanılması gerekmektedir. Muhasebe değerlendirme, tahmin ve varsayımları, geçmiş tecrübe ve diğer faktörler ile o günün koşullarıyla gelecekteki olaylar hakkında makul beklentiler dikkate alınarak değerlendirilir. Bu değerlendirme ve tahminler, yönetimin mevcut olaylar ve işlemlere ilişkin en iyi bilgilerine dayanmasına rağmen, fiili sonuçlar varsayımlarından farklılık gösterebilir.

Şirket için en önemli muhasebe tahminlerinden biri yürürlükte olan poliçelerden doğacak olan tazminat ödemelerine ilişkin nihai net yükümlülüklerin tahmin edilmesidir. Sigortacılık ile ilgili yükümlülüklerin tahmin edilmesi, doğası itibarıyla çok sayıda belirsizliğin değerlendirilmesini içerir.

Tahminler ve tahminlerin temelini teşkil eden varsayımlar sürekli olarak gözden geçirilmektedir. Muhasebe tahminlerindeki güncellemeler tahminlerin güncellemesinin yapıldığı dönemde ve bu güncellemelerden etkilenen müteakip dönemlerde kayıtlara alınmaktadır.

Özellikle, ilişikteki finansal tablolarda sunulan tutarlar üzerinde en fazla etkisi olan, önemli tahminlerdeki belirsizliklere ve kritik olan yorumlara ait bilgiler aşağıdaki notlarda açıklanmıştır:

- 4.1 no'lu dipnot - Sigorta riskinin yönetimi
- 4.2 no'lu dipnot - Finansal risk yönetimi
- 6 no'lu dipnot - Maddi duran varlıklar
- 7 no'lu dipnot - Yatırım amaçlı gayrimenkuller
- 8 no'lu dipnot - Maddi olmayan duran varlıklar
- 9 no'lu dipnot - İştiraklerdeki yatırımlar
- 10 no'lu dipnot - Reasürans varlıkları ve yükümlülükleri
- 11 no'lu dipnot - Finansal varlıklar
- 12 no'lu dipnot - Kredi ve alacaklar
- 21 no'lu dipnot - Ertelenmiş vergiler
- 42 no'lu dipnot - Riskler

GÜNEŞ SİGORTA ANONİM ŞİRKETİ

1 OCAK - 31 ARALIK 2017 HESAP DÖNEMİNE AİT FİNANSAL TABLOLARA İLİŞKİN DİPNOTLAR

(Para Birimi aksi belirtilmedikçe Türk Lirası ("TL") olarak ifade edilmiştir.)

4. SİGORTA VE FİNANSAL RİSKİN YÖNETİMİ

4.1 Sigorta riskinin yönetimi

Herhangi bir sigorta sözleşmesindeki risk, sigortaya konu olan olayın oluşma olasılığı, buna konu olan hasarın tutarındaki belirsizliktir. Yapısı gereği bu risk olası ve tahmin edilemezdir. Sigorta sözleşmelerinde Şirket'in karşı karşıya kaldığı en temel risk gerçekleşen hasarların ve poliçe sahiplerine sağlanan hak ve faydaların finansal tablolarda gösterilen sigorta sözleşmeleri için ayrılan teknik karşılıkların üzerinde gerçekleşmesi olasılığıdır.

Sigortacılık faaliyetinin her alanı ve aşamasında riskin tanımı olabildiğince net bir şekilde yapılarak ortadan kaldırılması, kontrol altına alınabilmesi veya sigortalanabilmesi olasılıkları kapsamlı bir şekilde gözden geçirilmektedir.

Şirket risk türlerine göre bölge ve şehirlerin aktüeryal metotlarla risk analizini yapmak suretiyle hangi şehir veya bölgede ve hangi branşta öncelikle etkin faaliyette bulunulacağı konusunda uygulamalar yapmaktadır.

Yapılan analizler yeni veriler eklendikçe güncellenmekte ve bu yöndeki politikalar yeniden gözden geçirilerek faaliyet öncelikleri değiştirilebilmektedir.

Bu şekilde oluşturulan risk politikası ile daha karlı branş, bölge ve şehir ayırmaları ile Şirket'in genel etkinliği ve karlılığı artırılmaya çalışılmaktadır.

Şirket'in Riziko Kabul Yönetmeliği çerçevesinde riskler branşlarına ve büyüklüklerine göre ayrılmıştır. Bu ayırım çerçevesinde riskin özelliğine göre görevlendirilen Şirket Risk Mühendisleri tarafından riziko teftiş değerlendirilme sonucuna göre kabul ya da red kararı Risk Mühendisleri, ilgili Branş Müdürlüğü veya Teknik Genel Müdür yardımcısı tarafından değerlendirilerek verilir.

Şirket, faaliyet gösterdiği ürünlere yönelik olarak yıllık risk kabul politikası belirlemekte ve bunu yıl içerisinde gerekli görüldüğü takdirde revize etmektedir. Söz konusu risk kabul politikası ürün bazında, teklif sürecinden poliçe tanzimine kadar geçen süreçte risk analizine yönelik minimum ve maksimum limitler ve kapsam dışında kalacak riskler belirlenmektedir. Bununla birlikte, Şirket, mali bünyesini göz önüne alarak, reasürans anlaşmalarını kullanarak yüksek riskler ve katastrofik olaylar için koruma sağlamaktadır.

Sigorta riskini yönetmede en yaygın yöntem reasürans sözleşmesi yapmaktır. Fakat reasürans sözleşmesi yoluyla sigorta riskinin devredilmesi, ilk sigorta yapan olarak Şirket'in yükümlülüğünü ortadan kaldırmamaktadır. Şirket, reasürans şirketinin güvenilirliğini, yıllık yapılan sözleşme öncesi söz konusu şirketin finansal durumunu inceleyerek değerlendirmektedir.

Şirket, bir taraftan yukarıda belirtildiği şekilde risk değerlendirmesi kapsamında poliçe üretirken diğer taraftan üstlendikleri riskleri yıllık reasürans anlaşmaları çerçevesinde reasürörlere transfer etmektedirler. Şirket, reasürans anlaşmaları kapsamında branşlarına göre eksedan ve kotpar treteler ile risklerini reasürörlerine transfer etmektedir.

Reasürans anlaşmaları; hasar fazlası, kotpar, eksedan ve katastrofik teminat (kuvertür) içermektedir. Bununla birlikte, branşlarına göre farklı seviyelerde olan trete kapasitelerini aşan işlerde ilgili teknik birimler tarafından ihtiyari reasürans çalışılmaktadır.

Şirket, genel olarak, yangın ve doğal afetler, nakliyat, kaza, kara taşıtları, hava araçları, su araçları, genel zararlar, kara araçları sorumluluk, hava araçları sorumluluk, genel sorumluluk, finansal kayıplar, hukuksal koruma ve hastalık/Sağlık branşlarında sigorta sözleşmesi yapmaktadır. Buna göre, düzenlenen sigorta sözleşmelerinde, sigortalının mahiyetine göre dallar itibarıyla verilen sigorta teminat tutarları 17 no'lu dipnotta açıklanmıştır.

GÜNEŞ SİGORTA ANONİM ŞİRKETİ

1 OCAK - 31 ARALIK 2017 HESAP DÖNEMİNE AİT

FİNANSAL TABLOLARA İLİŞKİN DİPNOTLAR

(Para Birimi aksi belirtilmedikçe Türk Lirası ("TL") olarak ifade edilmiştir.)

4. SİGORTA VE FİNANSAL RİSKİN YÖNETİMİ (Devamı)

4.1 Sigorta riskinin yönetimi (Devamı)

Reasürans sözleşmeleri, Şirket tarafından imzalanan bir veya daha fazla sigorta sözleşmesiyle ilgili oluşabilecek kayıplar için Şirket ve reasürans şirketi tarafından yürürlüğe konulan, bedeli ödenen ve sigorta sözleşmeleri olarak sınıflandırılabilmesi için gerekli şartları karşılayan sözleşmelerdir.

31 Aralık 2017 tarihi itibarıyla, şirket'in yangın branşında katastrofik hasar fazlası bölüşmesiz reasürans sözleşmelerinde lider reasürör Everest Re'dir. Bu takip eden belli başlı reasürörler Milli Re, QBE, Swiss Re, Munich Re ve Hannover Re'dir.

Şirket'in 31 Aralık 2017 tarihi itibarıyla yangın, makine kırılması ve muhtelif kaza branşlarında bölüşmeli yıllık eksedan; kasko ve zorunlu trafik branşlarında ise bölüşmeli yıllık kot-par anlaşmaları bulunmaktadır.

Bu şirketlere ait son kredi derecelendirme notları aşağıdaki tabloda gösterilmektedir;

Reasürör	Standard & Poors			AM Best		
	Derecelendirme	Görünüm	Tarih	Derecelendirme	Görünüm	Tarih
Everest RE	A+	Durağan	13 Mart 2009	A+	Durağan	10 Şubat 2017
Milli RE	AA-	Durağan	1 Şubat 2017	B+	Negatif	14 Temmuz 2017
Munich RE	AA-	Durağan	23 Mart 2009	A+	Durağan	7 Aralık 2017
Swiss RE	AA-	Durağan	29 Aralık 2011	A+	Durağan	7 Aralık 2017
QBE	A+	Durağan	29 Mayıs 2017	A	Durağan	13 Temmuz 2017
Hannover RE	AA-	Durağan	21 Mayıs 2010	A+	Durağan	7 Aralık 2017

Şirket'in 31 Aralık 2017 tarihi itibarıyla yangın, makine kırılması ve muhtelif kaza branşlarında bölüşmeli yıllık eksedan; kasko ve zorunlu trafik branşlarında ise bölüşmeli kot-par anlaşmaları bulunmaktadır.

Sosyal Güvenlik Kurumu'na aktarılan primler

25 Şubat 2011 tarihinde Resmi Gazete'de yayımlanan 6111 sayılı "Bazı Alacakların Yeniden Yapılandırılması ile Sosyal Sigortalar ve Genel Sağlık Sigortası Kanun ve Diğer Bazı Kanun ve Kanun Hükmünde Kararnamelerde Değişiklik Yapılması Hakkında Kanun"un ("Kanun") 59. maddesiyle değişik 2918 sayılı Karayolları Trafik Kanunu'nun 98. maddesi ile trafik kazaları nedeniyle ilgililere yapılan sağlık hizmet bedellerinin tahsil ve tasfiyesi yeni usul ve esaslara bağlanmıştır. Bu çerçevede trafik kazaları sebebiyle bütün resmi ve özel sağlık kurum ve kuruluşlarının sundukları sağlık hizmet bedelleri kazazedenin sosyal güvencesi olup olmadığına bakılmaksızın Sosyal Güvenlik Kurumu ("SGK") tarafından karşılanacaktır. Yine Kanun'un Geçici 1. maddesine göre Kanun'un yayımlandığı tarihten önce meydana gelen trafik kazaları nedeniyle sunulan sağlık hizmetleri bedellerinin SGK tarafından karşılanması hükmüne bağlanmıştır.

Kanun'un söz konusu maddeleri çerçevesinde oluşacak hizmet bedelleri ile ilgili olarak sigorta şirketlerinin yükümlülüğü, Hazine Müsteşarlığı tarafından yayımlanan 27 Ağustos 2011 tarihli "Trafik Kazaları Nedeniyle İlgililere Sunulan Sağlık Hizmet Bedellerinin Tahsiline İlişkin Usul ve Esaslar Hakkında Yönetmelik" ("Yönetmelik"), 15 Eylül 2011 tarih ve 2011/17 sayılı "Trafik Kazaları Nedeniyle İlgililere Sunulan Sağlık Hizmet Bedellerinin Tahsiline İlişkin Usul ve Esaslar Hakkında Yönetmelik Uygulamasına İlişkin Usul ve Esaslar Hakkında Genelge" ("2011/17 sayılı Genelge"), 17 Ekim 2011 tarih ve 2011/18 sayılı "Sosyal Güvenlik Kurumu'na (SGK) Tedavi Masraflarına İlişkin Yapılan Ödemelerin Muhasebeleştirilmesine ve Sigortacılık Hesap Planında Yeni Hesap Kodu Açılmasına Dair Genelge" ("2011/18 sayılı Genelge"), 16 Mart 2012 tarih ve 2012/3 sayılı "Trafik Kazaları Nedeniyle İlgililere Sunulan Sağlık Hizmet Bedellerinin Tahsiline İlişkin Usul ve Esaslar Hakkında Yönetmelik Uygulamasına İlişkin Usul ve Esaslar Hakkında Genelge'de Değişiklik Yapılmasına İlişkin Genelge" ("2012/3 sayılı Genelge") ve 30 Nisan 2012 tarih ve 2012/6 sayılı "Trafik Kazaları Nedeniyle İlgililere Sunulan Sağlık Hizmet Bedellerinin Tahsiline İlişkin Usul ve Esaslar Hakkında Yönetmelikte Yapılan Değişikliğe İlişkin Sektör Duyurusu"nda ("2012/6 no'lu Sektör Duyurusu") açıklanan esaslara göre belirlenmiştir (2.24 no'lu dipnot). Bu çerçevede, Kanun'un yayımlandığı tarihten sonra meydana gelen trafik kazalarından kaynaklanan tedavi masraflarıyla ilgili olmak üzere, Şirket'in "Zorunlu Taşımacılık Sigortası", "Zorunlu Trafik Sigortası" ve "Zorunlu Koltuk Ferdi Kaza Sigortası" branşlarında 25 Şubat 2011 tarihi yapılan poliçelere ilişkin olarak Yönetmelik, 2011/17 sayılı Genelge, 2012/3 sayılı Genelge ve 2012/6 no'lu Sektör Duyurusu kapsamında belirlenen primleri SGK'ya aktarması gerekmektedir. Şirket yukarıda anlatılan esaslar çerçevesinde 1 Ocak - 31 Aralık 2017 hesap döneminde 31,821,283 TL (1 Ocak - 31 Aralık 2016: 24,454,974 TL) tutarında devredilen primi "SGK'ya aktarılan primler" hesabı altında muhasebeleştirmiştir.

GÜNEŞ SİGORTA ANONİM ŞİRKETİ

1 OCAK - 31 ARALIK 2017 HESAP DÖNEMİNE AİT FİNANSAL TABLOLARA İLİŞKİN DİPNOTLAR

(Para Birimi aksi belirtilmedikçe Türk Lirası ("TL") olarak ifade edilmiştir.)

4. SİGORTA VE FİNANSAL RİSKİN YÖNETİMİ (Devamı)

4.1 Sigorta riskinin yönetimi (Devamı)

Riskli Sigortalılar Havuzu'na aktarılan prim ve hasarlar

Hazine Müsteşarlığı tarafından 11 Temmuz 2017 tarih ve 30121 sayılı Resmi Gazete'de yayınlanarak yürürlüğe giren "Karayolları Motorlu Araçlar Zorunlu Mali Sorumluluk Sigortasında Tarife Uygulama Esasları Hakkında Yönetmelikte Değişiklik Yapılmasına Dair Yönetmelik" ile belirlendiği şekliyle hasar frekansı yüksek basamak ve/veya araç grupları için 12 Nisan 2017 tarihinden itibaren yazılan trafik sigortası poliçeleri için geçerli olmak üzere "Riskli Sigortalılar Havuzu" ("Havuz") kurulmuştur. Söz konusu yönetmelikle birlikte yürürlüğe giren Riskli Sigortalılar Havuzu Çalışma Esasları'na göre, Havuz kapsamındaki trafik sigortası poliçelerine ilişkin prim ve hasarlar Türkiye Motorlu Taşıtlar Bürosu ("TMTB") tarafından iki aşamalı olarak hesaplanmaktadır. Buna göre, primler ve hasarların %50'si sigorta şirketleri arasında eşit olarak paylaşılacak; kalan %50'lik kısım ise sigorta şirketlerinin trafik sigortası primlerinden son 3 yıllık dönemde aldıkları pay dikkate alınarak dağıtılmaktadır.

Şirket, TMTB tarafından kesinleştirilerek iletilen aylık dekontları dikkate alarak, düzenleme kapsamında Havuz'a devredilen ve Şirket'in payı kapsamında Havuz'dan devir alınan prim, tazminat ve komisyon tutarlarını kayıtlarına almıştır. Şirket, 31 Aralık 2017 tarihi itibarıyla Havuz'a 62,320,321 TL prim, 12,360,307 TL ödenen tazminat ve 224,378 TL rücu geliri devretmiş olup; Havuz'dan Şirket payı olarak bildirilmiş olan 40,805,895 TL prim, 10,150,439 TL komisyon, 4,123,274 TL ödenen tazminat ve 45,608 TL rücu gelirini ilgili mevzuat doğrultusunda muhasebeleştirmiştir.

Hazine Müsteşarlığı tarafından 7 Ekim 2017 tarih ve 30203 sayılı Resmi Gazete'de yayınlanarak yürürlüğe giren "Tıbbi Kötü Uygulamaya İlişkin Zorunlu Mali Sorumluluk Sigortasında Kurum Katkısına İlişkin Usul ve Esaslara Dair Tebliğ (2010/1)'in ekinde yer alan Tıbbi Kötü Uygulamaya İlişkin Zorunlu Mali Sorumluluk Sigortası Tarife ve Talimatının "B. TALİMAT" başlıklı bölümüne 11 inci maddeden sonra gelmek üzere aşağıdaki madde eklenmiştir. Söz konusu madde ile birlikte yürürlüğe giren Tıbbi Kötü Uygulamaya İlişkin Zorunlu Mali Sorumluluk Sigortası Prim ve Hasar Paylaşımı Esasları'na göre, Uygulama kapsamındaki mali sorumluluk poliçelerine ilişkin prim ve hasarlar Güneş Sigorta A.Ş. tarafından iki aşamalı olarak hesaplanmaktadır. Buna göre, primler ve hasarların %50'si sigorta şirketleri arasında eşit olarak paylaşılacak; kalan %50'lik kısım ise sigorta şirketlerinin tıbbi sorumluluk sigortası primlerinden son 3 yıllık dönemde aldıkları pay dikkate alınarak dağıtılmaktadır.

Şirket, diğer sigorta şirketleri tarafından bildirilerek kesinleştirilip iletilen aylık dekontları dikkate alarak, düzenleme kapsamında Havuz'a devredilen ve Şirket'in payı kapsamında Havuz'dan devir alınan prim, tazminat ve komisyon tutarlarını kayıtlarına almıştır. Şirket, 31 Aralık 2017 tarihi itibarıyla Havuz'a 838,458 TL prim devretmiş olup; Havuz'dan Şirket payı olarak bildirilmiş olan 77,143 TL prim, 1,489 TL ödenen tazminat ve 99,105 TL komisyon gelirini ilgili mevzuat doğrultusunda muhasebeleştirmiştir.

4.2 Finansal riskin yönetimi

Giriş ve genel açıklamalar

Bu not, aşağıda belirtilenlerin her biri için Şirket'in maruz kaldığı riskleri, Şirket'in bu doğrultuda risklerini yönetmek ve ölçmek için uyguladığı politika ve prosedürlerini ve amaçlarını, ve sermaye yönetimi ile ilgili bilgileri göstermektedir. Şirket finansal araçların kullanımından kaynaklanan aşağıdaki risklere maruz kalmaktadır:

- kredi riski
- likidite riski
- piyasa riski

GÜNEŞ SİGORTA ANONİM ŞİRKETİ

1 OCAK - 31 ARALIK 2017 HESAP DÖNEMİNE AİT

FİNANSAL TABLOLARA İLİŞKİN DİPNOTLAR

(Para Birimi aksi belirtilmedikçe Türk Lirası ("TL") olarak ifade edilmiştir.)

4. SİGORTA VE FİNANSAL RİSKİN YÖNETİMİ (Devamı)

4.2 Finansal riskin yönetimi (Devamı)

Risk yönetim yapısının tesis edilmesi ve gözetimindeki tüm sorumluluk Yönetim Kurulu'ndadır. Yönetim Kurulu risk yönetim sisteminin etkinliğini Şirket'in iç denetim departmanı aracılığıyla yürütmektedir.

Şirket'in risk yönetim politikaları; Şirketin karşılaştığı riskleri tanımlamak ve analiz etmek, risk limitlerini ve kontrolleri belirlemek, riskleri ve belirlenen limitlere uyumu izlemek için tesis edilmiştir. Risk yönetim politikaları ve sistemleri, piyasa koşullarındaki ve sunulan ürün ve servislerdeki değişiklikleri yansıtabilecek şekilde düzenli bir şekilde gözden geçirilir. Şirket, eğitim ve yönetim standartları ve prosedürleri ile bütün çalışanlarının kendi görev ve sorumluluklarını anladığı, disipline edilmiş ve yapıcı bir kontrol çevresi geliştirmeyi amaçlamaktadır.

Kredi riski

Kredi riski en basit şekilde karşı tarafın üzerinde mutabık kalınan sözleşme şartlarına uygun olarak yükümlülüklerini yerine getirememesi olasılığı olarak tanımlanır. Şirket'in kredi riskine maruz kaldığı başlıca bilanço kalemleri aşağıdaki gibidir:

- bankalar
- diğer nakit ve nakit benzeri varlıklar (kasa hariç)
- satılmaya hazır finansal varlıklar
- sigortalılardan alacaklar
- acentelerden alacaklar
- reasürörlerden komisyon ve ödenen tazminatlarla ilgili alacaklar
- sigorta yükümlülüklerinden kaynaklanan reasürans payları
- diğer alacaklar

Şirket'in kredi riskine tabi finansal varlıkları ağırlıklı olarak Türkiye'de yerleşik banka ve diğer finansal kurumlarda tutulan vadeli ve vadesiz mevduatları ve kredi kartı alacakları temsil etmekte ve bu alacaklar yüksek kredi riskine sahip olarak kabul edilmemektedir.

Kredi riskine maruz varlıkların defter değerleri aşağıdaki tabloda gösterilmiştir.

	31 Aralık 2017	31 Aralık 2016
Nakit benzeri varlıklar	864,524,070	665,209,718
Muallak tazminat karşılığındaki reasürör payı (*) (10 no'lu dipnot)	572,033,973	420,171,349
Esas faaliyetlerden alacaklar (12 no'lu dipnot)	449,611,942	395,166,808
Peşin ödenmiş vergi ve fonlar (12 no'lu dipnot)	12,243,662	7,209,385
Diğer alacaklar (12 ve 47 no'lu dipnot)	3,378,530	3,874,792
Personele verilen avanslar	37,238	58,822
Toplam	1,901,829,415	1,491,690,874

(*) 2.1.6 no'lu dipnotta açıklandığı üzere yeniden düzenlenmiştir.

Alacaklar için alınmış olan ipotek ve diğer teminatların detayı aşağıdaki gibidir:

	31 Aralık 2017	31 Aralık 2016
İpotek senetleri	53,118,621	57,692,246
Teminat mektupları	32,480,577	34,005,577
Nakit teminat	2,469,605	3,009,973
Diğer garanti ve kefaletler	1,770,430	1,461,430
Teminata alınan hazine bonosu ve devlet tahvilleri	316,701	325,948
Toplam	90,155,934	96,495,174

GÜNEŞ SİGORTA ANONİM ŞİRKETİ

1 OCAK - 31 ARALIK 2017 HESAP DÖNEMİNE AİT FİNANSAL TABLOLARA İLİŞKİN DİPNOTLAR

(Para Birimi aksi belirtilmedikçe Türk Lirası ("TL") olarak ifade edilmiştir.)

4. SİGORTA VE FİNANSAL RİSKİN YÖNETİMİ (Devamı)

4.2 Finansal riskin yönetimi (Devamı)

31 Aralık 2017 ve 2016 tarihleri itibarıyla esas faaliyetlerden alacakların yaşlandırması aşağıdaki gibidir:

	31 Aralık 2017		31 Aralık 2016	
	Brüt tutar	Ayrılan karşılık	Brüt tutar	Ayrılan karşılık
Vadesi gelmemiş alacaklar	425,830,404	-	366,328,421	-
Vadesi 0-30 gün gecikmiş alacaklar	2,249,349	-	2,479,774	-
Vadesi 31-60 gün gecikmiş alacaklar	1,433,359	-	1,810,120	-
Vadesi 61-180 gün gecikmiş alacaklar	1,669,727	-	3,963,205	-
Vadesi 181-365 gün gecikmiş alacaklar	1,941,834	(940,066)	3,793,130	(1,500,264)
Vadesi 1 yıldan fazla gecikmiş alacaklar	7,716,298	(3,964,626)	9,692,909	(6,327,200)
Kanuni takipteki şüpheli alacaklar	17,417,815	(14,505,599)	20,614,250	(16,426,019)
	458,258,786	(19,410,291)	408,681,809	(24,253,483)
Rücu ve sovtaj yoluyla tahsil edilecek tutarlar	10,939,603	(176,156)	10,974,009	(235,527)
Esas faaliyetlerden kaynaklanan kanuni takipteki rücu alacakları (12 no'lu dipnot)	148,310,199	(148,310,199)	114,671,330	(114,671,330)
Toplam	617,508,588	(167,896,646)	534,327,148	(139,160,340)

Sigortacılık faaliyetlerinden alacaklar karşılığının dönem içindeki hareketi aşağıdaki gibidir:

	2017	2016
Dönem başı - 1 Ocak	(139,160,340)	(101,106,419)
Kanuni takipteki rücu alacakları için ayrılan karşılıklardaki değişim (47 no'lu dipnot)	(33,638,870)	(29,752,485)
Kanuni takipteki prim alacakları için ayrılan karşılıklardaki değişim	(210,093)	(2,887,280)
Dönem içinde yapılan tahsilatlar (47 no'lu dipnot)	372,976	153,792
İdari takipteki prim alacakları için ayrılan karşılıklardaki değişim (47 no'lu dipnot)	2,922,773	(5,615,273)
Dönem içinde idari takipteki rücu alacakları için ayrılan karşılıklardaki değişim (47 no'lu dipnot)	59,370	47,325
Diğer	1,757,538	-
Dönem sonu - 31 Aralık	(167,896,646)	(139,160,340)

Likidite riski

Likidite riski, Şirket'in finansal yükümlülüklerini yerine getirmekte güçlük yaşaması riskidir.

Likidite riskinin yönetimi

Şirket likidite riskinden korunmak amacıyla parasal varlık ve yükümlülükler arasındaki vade uyumunun sağlanması gözetilmekte, ortaya çıkabilecek likidite ihtiyacının eksiksiz bir biçimde sağlanabilmesi amacıyla likit değerler muhafaza edilmektedir.

GÜNEŞ SİGORTA ANONİM ŞİRKETİ

1 OCAK - 31 ARALIK 2017 HESAP DÖNEMİNE AİT FİNANSAL TABLOLARA İLİŞKİN DİPNOTLAR

(Para Birimi aksi belirtilmedikçe Türk Lirası ("TL") olarak ifade edilmiştir.)

4. SİGORTA VE FİNANSAL RİSKİN YÖNETİMİ (Devamı)

4.2 Finansal riskin yönetimi (Devamı)

Parasal varlık ve yükümlülüklerin kalan vade dağılımları:

31 Aralık 2017	Defter değeri	1 aya kadar	1 - 3 ay	3 - 12 ay	1 - 5 yıl
Varlıklar					
Nakit benzeri varlıklar	864,524,070	134,654,656	729,869,414	-	-
Esas faaliyetlerden alacaklar	449,611,942	78,014,980	147,509,750	219,275,076	4,812,136
İlişkili taraflardan alacaklar	14,447	14,447	-	-	-
Diğer alacaklar	3,378,530	3,203,065	-	-	175,465
Toplam parasal aktifler	1,317,528,989	215,887,148	877,379,164	219,275,076	4,987,601
Yükümlülükler					
Esas faaliyetlerden borçlar	223,087,097	21,951,973	151,406,085	49,729,039	-
İlişkili taraflara borçlar	60,461	60,461	-	-	-
Diğer borçlar	25,324,103	7,314,319	15,454,233	-	2,555,551
Muallak tazminat karşılığı, net	629,914,752	94,487,212	327,555,671	138,581,246	69,290,623
Ödenecek vergi ve benzeri diğer yükümlülükler ile karşılıkları	24,851,642	22,943,620	1,908,022	-	-
Toplam parasal pasifler	903,238,055	146,757,585	496,324,011	188,310,285	71,846,174
31 Aralık 2016	Defter değeri	1 aya kadar	1 - 3 ay	3 - 12 ay	1 - 5 yıl
Varlıklar					
Nakit benzeri varlıklar	665,209,718	239,064,336	426,145,382	-	-
Esas faaliyetlerden alacaklar	395,166,808	79,997,766	108,056,788	201,143,897	5,968,357
Diğer alacaklar	3,874,792	3,708,745	-	-	166,047
Toplam parasal aktifler	1,064,251,318	322,770,847	534,202,170	201,143,897	6,134,404
Yükümlülükler					
Finansal borçlar	1,658,420	230,754	469,282	958,384	-
Esas faaliyetlerden borçlar	176,526,366	20,818,917	112,225,706	43,481,743	-
İlişkili taraflara borçlar	12,105	12,105	-	-	-
Diğer borçlar	23,390,533	6,160,343	14,179,494	-	3,050,696
Muallak tazminat karşılığı, net	522,034,004	78,305,100	271,457,682	114,847,481	57,423,741
Ödenecek vergi ve benzeri diğer yükümlülükler ile karşılıkları	22,672,388	21,071,396	1,600,992	-	-
Toplam parasal pasifler	746,293,816	126,598,615	399,933,156	159,287,608	60,474,437

Piyasa riski

Piyasa riski, faiz oranı ve döviz kurları gibi piyasa fiyatlarında olabilecek değişikliklerin Şirket'in gelirini veya elinde bulundurduğu finansal araçların değerini etkileme riskidir. Piyasa riski yönetiminin amacı, risk karlılığının optimize edilerek, piyasa riski tutarının kabul edilebilir parametrelerde kontrol edilebilmesidir.

Kur riski

Şirket döviz dayalı yapılan sigortacılık ve reasürans faaliyetleri sebebiyle kur riskine maruz kalmaktadır.

Yabancı para işlemlerden doğan kur farkı gelirleri ve giderleri işlemin yapıldığı dönemde kayıtlara intikal ettirilmiştir. Dönem sonlarında, yabancı para aktif ve pasif hesapların bakiyeleri, dönem sonu T.C. Merkez Bankası döviz alış kurlarından değerlemeye tabi tutularak TL'ye çevrilmiş ve oluşan kur farkları kambiyo işlemleri karı veya zararı olarak kayıtlara yansıtılmıştır.

GÜNEŞ SİGORTA ANONİM ŞİRKETİ

1 OCAK - 31 ARALIK 2017 HESAP DÖNEMİNE AİT FİNANSAL TABLOLARA İLİŞKİN DİPNOTLAR

(Para Birimi aksi belirtilmedikçe Türk Lirası ("TL") olarak ifade edilmiştir.)

4. SİGORTA VE FİNANSAL RİSKİN YÖNETİMİ (Devamı)

4.2 Finansal riskin yönetimi (Devamı)

Şirket'in maruz kaldığı kur riskine ilişkin detaylar aşağıdaki tabloda verilmiştir:

31 Aralık 2017	ABD Doları	Avro	Diğer para birimleri	Toplam
Varlıklar:				
Nakit ve nakit benzeri varlıklar	62,093,876	7,059,800	699,331	69,853,007
Esas faaliyetlerden alacaklar	170,011,950	33,785,648	505,270	204,302,868
Toplam yabancı para varlıklar	232,105,826	40,845,448	1,204,601	274,155,875
Yükümlülükler:				
Esas faaliyetlerden borçlar	(145,415,458)	(5,409,137)	(1,120,022)	(151,944,617)
Muallak tazminat karşılıkları	(4,093,031)	(1,320,858)	(127,029)	(5,540,918)
Alınan depozito ve teminatlar	(634,708)	(164,688)	-	(799,396)
Toplam yabancı para yükümlülükler	(150,143,197)	(6,894,683)	(1,247,051)	(158,284,931)
Bilanço pozisyonu	81,962,629	33,950,765	(42,450)	115,870,944
31 Aralık 2016	ABD Doları	Avro	Diğer para birimleri	Toplam
Varlıklar:				
Nakit ve nakit benzeri varlıklar	18,828,222	5,338,278	559,478	24,725,978
Esas faaliyetlerden alacaklar	166,356,859	25,266,418	451,946	192,075,223
Toplam yabancı para varlıklar	185,185,081	30,604,696	1,011,424	216,801,201
Yükümlülükler:				
Esas faaliyetlerden borçlar	(105,687,435)	(9,904,313)	(182,191)	(115,773,939)
Muallak tazminat karşılıkları	(3,171,058)	(2,396,796)	(36,910)	(5,604,764)
Alınan depozito ve teminatlar	(820,909)	(219,611)	-	(1,040,520)
Toplam yabancı para yükümlülükler	(109,679,402)	(12,520,720)	(219,101)	(122,419,223)
Bilanço pozisyonu	75,505,679	18,083,976	792,323	94,381,978

Yukarıdaki tablonun değerlendirilebilmesi amacıyla ilgili yabancı para tutarlarının TL karşılıkları gösterilmiştir.

31 Aralık 2017 ve 31 Aralık 2016 tarihleri itibarıyla yabancı para bakiyelerin çevriminde kullanılan kurlar aşağıdaki gibidir:

	ABD Doları	Avro
31 Aralık 2017	3.7719	4.5155
31 Aralık 2016	3.5192	3.7099

GÜNEŞ SİGORTA ANONİM ŞİRKETİ

1 OCAK - 31 ARALIK 2017 HESAP DÖNEMİNE AİT FİNANSAL TABLOLARA İLİŞKİN DİPNOTLAR

(Para Birimi aksi belirtilmedikçe Türk Lirası ("TL") olarak ifade edilmiştir.)

4. SİGORTA VE FİNANSAL RİSKİN YÖNETİMİ (Devamı)

4.2 Finansal riskin yönetimi (Devamı)

Maruz kalınan kur riski

TL'nin aşağıdaki para birimlerine karşılık yüzde 10 değer kazancı dolayısıyla 31 Aralık 2017 ve 2016 tarihlerinde sona eren hesap dönemlerine ait özkaynaklarda ve gelir tablosunda (vergi etkisi hariç) oluşacak artış aşağıdaki tabloda gösterilmiştir. Bu analiz tüm diğer değişkenlerin, özellikle faiz oranlarının, sabit kaldığı varsayımıyla hazırlanmıştır. TL'nin ilgili para birimlerine karşı yüzde 10 değer kaybetmesi durumunda etki ters yönde ve aynı tutarda olacaktır.

	1 Ocak - 31 Aralık 2017		1 Ocak - 31 Aralık 2016	
	Gelir tablosu	Özkaynak	Gelir tablosu	Özkaynak
ABD Doları	8,196,263	8,196,263	7,550,568	7,550,568
Avro	3,395,077	3,395,077	1,808,398	1,808,398
Diğer para birimleri	(4,245)	(4,245)	79,232	79,232
Toplam, net	11,587,095	11,587,095	9,438,198	9,438,198

Maruz kalınan faiz oranı riski

Satılmaya hazır portföylerin maruz kaldığı temel risk, piyasa faiz oranlarındaki değişim sonucu, gelecek nakit akımlarında meydana gelecek dalgalanma ve finansal varlıkların gerçeğe uygun değerlerindeki azalma sonucu oluşacak zarardır. Faiz oranı riskinin yönetimi faiz oranı aralığının izlenmesi ve yeniden fiyatlandırma bantları için önceden onaylanmış limitlerin belirlenmesi ile yapılmaktadır.

31 Aralık 2017 ve 2016 tarihleri itibarıyla, Şirket'in faiz getirili ve faiz götürülü finansal varlık ve yükümlülüklerinin faiz profili aşağıdaki tabloda detaylandırılmıştır:

	31 Aralık 2017	31 Aralık 2016
Sabit getirili finansal varlıklar:		
Vadeli mevduat (14 no'lu dipnot)	729,196,633	545,474,173
Sabit faizli finansal yükümlülükler:		
Finansal kiralama işlemlerinden borçlar (20 no'lu dipnot)	-	1,658,420

Finansal enstrümanların faize duyarlılığı

31 Aralık 2017 ve 2016 tarihleri itibarıyla, Şirket'in faize duyarlı finansal enstrümanı bulunmamaktadır.

Gerçeğe uygun değer gösterimi

Finansal araçların tahmini piyasa değerleri, elde bulunan piyasa verileri kullanılarak ve eğer mümkünse uygun değerlendirme yöntemleri kullanılarak belirlenmektedir.

Satılmaya hazır finansal varlıklar ilişikteki finansal tablolarda borsalarda oluşan fiyatlar kullanılmak suretiyle gerçeğe uygun değerleri üzerinden gösterilmişlerdir. Piyasa fiyatları piyasada ulaşılabilir olmayan borçlanma senetlerinin gerçeğe uygun değerini belirlemek için tüm girdilerinin piyasada gözlemlenebilir bilgilere dayandığı bir değerlendirme tekniği kullanılmaktadır.

Şirket yönetimi diğer finansal varlık ve yükümlülüklerin kısa vadeli olmaları nedeniyle gerçeğe uygun değerlerinin kayıtlı değerlerinden önemli ölçüde farklı olmadığını tahmin etmektedir.

GÜNEŞ SİGORTA ANONİM ŞİRKETİ

1 OCAK - 31 ARALIK 2017 HESAP DÖNEMİNE AİT FİNANSAL TABLOLARA İLİŞKİN DİPNOTLAR

(Para Birimi aksi belirtilmedikçe Türk Lirası ("TL") olarak ifade edilmiştir.)

4. SİGORTA VE FİNANSAL RİSKİN YÖNETİMİ (Devamı)

4.2 Finansal riskin yönetimi (Devamı)

Gerçeğe uygun değer ile ölçüme ilişkin sınıflandırma

"TFRS 7 - Finansal Araçlar: Açıklama" standardı finansal tablolarda gerçeğe uygun değerleri üzerinden ölçülerek gösterilen finansal araçların gerçeğe uygun değerlerinin belirlenmesinde kullanılan verilerin önemini yansıtan bir sıra dahilinde sınıflandırılarak gösterilmesini gerektirmektedir. Bu sınıflandırma esas olarak söz konusu verilerin gözlemlenebilir nitelikte olup olmamasına dayanmaktadır. Gözlemlenebilir nitelikteki veriler, bağımsız kaynaklardan edinilen piyasa verilerinin kullanılması; gözlemlenebilir nitelikte olmayan veriler ise Şirket'in piyasa tahmin ve varsayımlarının kullanılması anlamına gelmektedir. Bu şekilde bir ayırım, genel olarak aşağıdaki sınıflamaları ortaya çıkarmaktadır.

1'inci Sıra: Özdeş varlıklar ya da borçlar için aktif piyasalardaki kayıtlı (düzeltilmemiş) fiyatlar;

2'nci Sıra: 1 inci sırada yer alan kayıtlı fiyatlar dışında kalan ve varlıklar ya da borçlar açısından doğrudan (fiyatlar aracılığıyla) ya da dolaylı olarak (fiyatlardan türetilmek suretiyle) gözlemlenebilir nitelikteki veriler;

3'üncü Sıra: Varlık ya da borçlara ilişkin olarak gözlemlenebilir piyasa verilerine dayanmayan veriler (gözlemlenebilir nitelikte olmayan veriler).

Sınıflandırma, kullanılabilir olması durumunda gözlemlenebilir nitelikteki piyasa verilerinin kullanılmasını gerektirmektedir.

Bu çerçevede gerçeğe uygun değerleri üzerinden ölçülen finansal varlık ve yükümlülüklerin gerçeğe uygun değer sınıflandırması aşağıdaki gibidir:

31 Aralık 2017	1. Sıra	2. Sıra	3. Sıra	Toplam
<i>Finansal varlıklar:</i>				
Bağlı menkul kıymetler	40,889,384	-	460,879,004	501,768,388
Kullanım amaçlı gayrimenkuller (6 no'lu dipnot)	-	188,775,000	-	188,775,000
Yatırım amaçlı gayrimenkuller (7 no'lu dipnot)	-	14,866,000	-	14,866,000
Toplam finansal varlıklar	40,889,384	203,641,000	460,879,004	705,409,388
31 Aralık 2016	1. Sıra	2. Sıra	3. Sıra	Toplam
<i>Finansal varlıklar:</i>				
Bağlı menkul kıymetler	31,960,158	-	323,706,588	355,666,746
Kullanım amaçlı gayrimenkuller (6 no'lu dipnot)	-	176,095,000	-	176,095,000
Yatırım amaçlı gayrimenkuller (7 no'lu dipnot)	-	15,205,000	-	15,205,000
Toplam finansal varlıklar	31,960,158	191,300,000	323,706,588	546,966,746

Aşağıdaki tabloda, Seviye 3'te yer alan gerçeğe uygun değer ölçümleri açısından dönem başı bakiye ile dönem sonu bakiyenin mutabakatı gösterilmiştir.

	2017	2016
Dönem başı - 1 Ocak	323,706,588	284,474,148
<i>Toplam kazanç veya kayıp</i>		
- Diğer kapsamlı gelirden muhasebeleştirilen	137,172,416	38,522,139
- Alımlar	-	710,301
Dönem sonu - 31 Aralık	460,879,004	323,706,588

Bağlı menkul kıymetlerin gerçeğe uygun değeri, bağımsız değerlendirme şirketleri tarafından hazırlanan değerlendirme raporlarında, indirgenmiş nakit akışlar ve karşılaştırmalı değer yöntemlerine göre belirlenmiştir.

GÜNEŞ SİGORTA ANONİM ŞİRKETİ

1 OCAK - 31 ARALIK 2017 HESAP DÖNEMİNE AİT FİNANSAL TABLOLARA İLİŞKİN DİPNOTLAR

(Para Birimi aksi belirtilmedikçe Türk Lirası ("TL") olarak ifade edilmiştir.)

4. SİGORTA VE FİNANSAL RİSKİN YÖNETİMİ (Devamı)

4.2 Finansal riskin yönetimi (Devamı)

Hisse senetlerinin gerçeğe uygun değer duyarlılığı

Hisse senedi fiyat riski, hisse senedi endeks seviyelerinin ve ilgili hisse senedinin değerinin değişmesi sonucunda hisse senetlerinin piyasa değerlerinin düşmesi riskidir.

Borsa İstanbul'da ("BİST") işlem gören, ilişikteki finansal tablolarda bağlı menkuller arasında gösterilen ve piyasa değerleri ile ölçülen hisse senetlerinin, endeksteği olası dalgalanmalardan dolayı gerçeğe uygun değerlerindeki değişimlerin (tüm diğer değişkenler sabit olmak kaydıyla) Şirket'in özkaynakları üzerindeki etkisi (vergi etkisi hariç) aşağıdaki gibidir:

	Endeksteği değişim	31 Aralık 2017 Özkaynak	31 Aralık 2016 Özkaynak
BİST - 100	%10	4,089,103	2,635,925

Sermaye yönetimi

Şirket'in başlıca sermaye yönetim politikaları aşağıda belirtilmiştir:

- Hazine Müsteşarlığı tarafından belirlenen sermaye yeterliliği şartlarına uymak
- Şirket'in sürekliliğini sağlayarak hissedarlara ve paydaşlara devamlı getiri sağlamak
- Sigorta poliçelerinin fiyatlamasını, alınan sigorta risk düzeyi ile orantılı belirleyerek, hissedarlara yeterli getirinin sağlanması

Hazine Müsteşarlığı tarafından 19 Ocak 2008 tarih ve 26761 sayılı Resmi Gazete'de yayımlanan "Sigorta ve Reasürans ile Emeklilik Şirketlerinin Sermaye Yeterliliklerinin Ölçülmesine ve Değerlendirilmesine ilişkin Yönetmelik" uyarınca 31 Aralık 2017 tarihi itibarıyla Şirket tarafından yapılan hesaplamalarda gerekli özsermaye tutarı 377,063,936 TL (31 Aralık 2016: 357,390,026 TL) olarak belirlenmiştir. İlgili Yönetmelik uyarınca hesaplanan Şirket özsermayesi 31 Aralık 2017 tarihi itibarıyla 694,849,188 TL olup, gerekli özsermayeden 317,785,253 TL tutarında fazladır (31 Aralık 2016: 87,891,288 fazla).

Ayrıca, Şirket kârlılığının geliştirilmesi ve sürdürülebilir bir yapıyı korumak amacıyla;

- Trafik sigortalarında yeni yasal düzenlemelere uygun olarak üretimini ve risk seçimini yapmaktadır.
- Kasko ve trafik branşlarına ilişkin aktüeryal tarifeler düzenli olarak incelenmekte ve revize edilmektedir. Şirket kasko branşındaki karlılığını ve üretimini arttırmayı, trafik branşında dengeli üretim ile zararını düşürmeyi amaçlamaktadır.
- Şirket, karlı bir portföy oluşturabilmek için, Yangın ve İnşaat branşında büyüme ve reasürans kapasitesini yükseltme politikasını benimsemiştir
- Şirket karlı bireysel portföy yaratmak için; teknik fiyat ve doğru risk seçimi politikasını benimseyerek faaliyetlerini sürdürmektedir.

GÜNEŞ SİGORTA ANONİM ŞİRKETİ

1 OCAK - 31 ARALIK 2017 HESAP DÖNEMİNE AİT FİNANSAL TABLOLARA İLİŞKİN DİPNOTLAR

(Para Birimi aksi belirtilmedikçe Türk Lirası ("TL") olarak ifade edilmiştir.)

4. SİGORTA VE FİNANSAL RİSKİN YÖNETİMİ (Devamı)

4.2 Finansal riskin yönetimi (Devamı)

Finansal varlıklardan kaynaklanan ve gelir tablosu ile ilişkilendirilen kazançlara ilişkin açıklamalar 26 no'lu dipnotta belirtilmiştir. Yatırım giderlerine ilişkin detaylar aşağıdaki gibidir:

	1 Ocak - 31 Aralık 2017	1 Ocak - 31 Aralık 2016
Hayat dışı teknik bölüme aktarılan yatırım gelirleri	(74,992,877)	(40,918,811)
Kambiyo zararları	(64,023,399)	(33,211,246)
<i>Cari işlemler kur farkları</i>	(45,661,422)	(25,655,114)
<i>Banka mevduatı kur farkları</i>	(18,361,977)	(7,556,132)
Amortisman giderleri	(7,343,000)	(7,057,503)
Yatırım yönetim giderleri - faiz dahil	(3,767,707)	(3,771,294)
Diğer yatırım giderleri	(5,967,620)	(4,688,160)
Yatırım giderleri	(156,094,603)	(89,647,014)

Özsermayede muhasebeleştirilen finansal kazanç ve kayıplara ilişkin detaylar aşağıdaki gibidir:

	1 Ocak - 31 Aralık 2017	1 Ocak - 31 Aralık 2016
İştiraklerdeki yatırımların gerçeğe uygun değerlerinde meydana gelen değişiklikler (15 no'lu dipnot)	139,073,733	46,156,054
Toplam	139,073,733	46,156,054

5. BÖLÜM BİLGİLERİ

Bir bölüm, Şirket'in ürün veya hizmet üretimiyle (faaliyet bölümleri) ilişkili ayrılabilen bir parçası ya da ürün ve hizmetlerin üretildiği risk ve faydaların diğer bölümlerden ayırt edilebildiği ekonomik çevredir (coğrafi bölüm).

Faaliyet alanı bölümleri

Şirket'in bölümlere göre faaliyet raporlamasına ilişkin bilgiler TFRS 8 - Faaliyet Bölümleri standardı kapsamında bu bölümde açıklanmıştır.

Raporlanacak alt faaliyet bölümlerinin belirlenmesinde üst yönetime verilen raporların yanı sıra, TFRS 8 - Faaliyet Bölümleri standardı kapsamında yer alan sayısal alt sınırlar da dikkate alınmış ve prim üretimi ve teknik karlılığa göre bölümler ayrı bir faaliyet bölümü olarak değerlendirilmiştir.

Yangın Sigortası

Bu sigorta ile ilgili yangının, yıldırımın, infilakın veya yangın ve infilak sonucu meydana gelen duman, buhar ve hararetin sigortalı mallarda doğrudan neden olacağı maddi zararlar, sigorta bedeline kadar temin olunmuştur.

GÜNEŞ SİGORTA ANONİM ŞİRKETİ

1 OCAK - 31 ARALIK 2017 HESAP DÖNEMİNE AİT FİNANSAL TABLOLARA İLİŞKİN DİPNOTLAR

(Para Birimi aksi belirtilmedikçe Türk Lirası ("TL") olarak ifade edilmiştir.)

5. BÖLÜM BİLGİLERİ (Devamı)

Muhtelif Kaza Sigortaları

Bu bölüm kasko, ferdi kaza ve cam kırılması branşlarındaki sigortaları kapsamaktadır. Kasko sigortası ile Şirket, sigortalının, karayolunda kullanılabilen motorlu, motorsuz taşıtlardan, romörk veya karavanlar ile iş makinelerinden ve lastik tekerlekli traktörlerden doğan menfaatinin; aracın karayolunda kullanılabilen motorlu, motorsuz taşıtlarla müsademesi, gerek hareket gerek durma halinde iken sigortalının veya aracı kullananın iradesi dışında araca ani ve harici etkiler neticesinde sabit veya hareketli bir cismin çarpması veya aracın böyle bir cisme çarpması, devrilmesi, düşmesi, yuvarlanması gibi kazalar, üçüncü kişilerin kötü niyet veya muziplikle yaptıkları hareketler, aracın yanması, aracın çalınması veya çalınmaya teşebbüs edilmesi tehlikeleri dolayısıyla ihlali sonucu uğrayacağı maddi zararları temin eder.

Kara Araçları Sorumluluk (Zorunlu Trafik) Sigortası

Şirket, poliçede tanımlanan motorlu aracın işletilmesi sırasında, bir kimsenin ölümüne veya yaralanmasına veya bir şeyin zarara uğramasına sebebiyet vermiş olmasından dolayı, 2918 sayılı Karayolları Trafik Kanunu'na göre, işletene düşen hukuki sorumluluğu, zorunlu sigorta limitlerine kadar temin eder.

Araca bağlı olarak çekilmekte olan römork veya yarı römorkların (hafif römorklar dahil) veya çekilen bir aracın sebebiyet vereceği zararlar çekicinin sigortası kapsamındadır. Ancak, insan taşımada kullanılan römorklar, bunlar için poliçede özel şartları belirtilecek ek bir sorumluluk sigortası sağlanmış olması kaydıyla teminata dahil olur.

Meydana gelen bir kazada zararın önlenmesi veya azaltılması amacıyla, sigorta ettirenin yapacağı makul ve zorunlu masraflar Şirket tarafından karşılanır. Bu sigorta işletenin (sigorta ettirenin) haksız taleplere karşı savunmasını da temin eder.

Sağlık Sigortası

Sağlık sigortası, sigortalıların sigorta süresi içinde hastalanmaları ve/veya herhangi bir kaza sonucu yaralanmaları halinde tedavileri için gerekli masrafları ile varsa gündelik tazminatları, bu genel şartlarla varsa özel şartlar çerçevesinde poliçede yazılı meblağlara kadar temin eder. Sigortanın coğrafi sınırları poliçede belirtilir.

Coğrafi bölümlere göre raporlama

Şirket'in faaliyet gösterdiği ana coğrafi alan Türkiye olduğu için coğrafi bölümlere göre raporlama sunulmamıştır.

**1 OCAK - 31 ARALIK 2017 HESAP DÖNEMİNE AİT
FİNANSAL TABLOLARA İLİŞKİN DİPNOTLAR**

(Para Birimi: Türk Lirası (TL) olarak ifade edilmiştir.)

5. BÖLÜM BİLGİLERİ (Devamı)

1 Ocak - 31 Aralık 2017 dönemine ait bölüm sonuçları aşağıdaki gibidir:

	Yangın	Muhtelif Kaza	Kara Araçları Sorumluluk	Sağlık	Diğer	Dağıtılmayan	Toplam
Teknik gelir	92,373,525	284,586,323	316,575,320	143,169,145	88,806,471	-	925,510,784
1 - Kazanılmış primler (Reasürör payı düşülmüş olarak)	77,760,239	261,520,809	272,859,468	133,911,607	68,901,890	-	814,954,013
1.1 - Yazılan primler (Reasürör payı düşülmüş olarak)	85,828,475	284,846,842	291,878,610	142,589,314	79,110,266	-	884,253,507
1.2 - Kazanılmamış primler karşılığında değişim	(8,068,236)	(23,326,033)	(19,019,142)	(8,677,707)	(10,745,891)	-	(69,837,009)
1.3 - Devam eden riskler karşılığında değişim	-	-	-	-	537,515	-	537,515
2 - Diğer teknik gelirler ve tahakkuk eden rücu ve soltaj alacakları (Reasürör payı düşülmüş olarak)	3,782,612	5,066,443	20,769,063	330,130	5,615,646	-	35,563,894
3 - Teknik olmayan bölümden aktarılan yatırım gelirleri	10,830,674	17,999,071	22,946,789	8,927,408	14,288,935	-	74,992,877
Teknik gider	83,640,967	283,767,871	335,808,060	153,236,147	41,182,617	-	897,635,662
1 - Gerçekleşen tazminatlar (Reasürör payı düşülmüş olarak)	45,577,909	210,205,749	278,455,418	107,648,161	27,054,558	-	668,941,795
1.1 - Ödenen tazminatlar (Reasürör payı düşülmüş olarak)	39,647,918	205,959,567	192,017,209	103,461,800	19,974,553	-	561,061,047
1.2 - Muallak tazminatlar karşılığında değişim (Reasürör payı ve devreden kısım düşülmüş olarak) (+/-)	5,929,991	4,246,182	86,438,209	4,186,361	7,080,005	-	107,880,748
2 - Diğer teknik karşılıklardaki değişim	3,789,105	834,143	-	-	540,525	-	5,163,773
3 - Faaliyet giderleri	34,273,953	72,727,979	57,352,642	45,587,986	13,587,534	-	223,530,094
Kar/(zarar)	8,732,558	818,452	(19,232,740)	(10,067,002)	47,623,854	-	27,875,122
Finansal gelir						173,062,314	173,062,314
Finansal gider						(156,095,169)	(156,095,169)
Diğer faaliyet giderleri						(18,349,028)	(18,349,028)
Net dönem zararı							26,493,239

GÜNEŞ SİGORTA ANONİM ŞİRKETİ

1 OCAK - 31 ARALIK 2017 HESAP DÖNEMİNE AİT FİNANSAL TABLOLARA İLİŞKİN DİPNOTLAR

(Para Birimi: Türk Lirası (TL) olarak ifade edilmiştir.)

5. BÖLÜM BİLGİLERİ (Devamı)

1 Ocak - 31 Aralık 2016 dönemine ait bölüm sonuçları aşağıdaki gibidir:

	Yangın	Muhtelif Kaza	Kara Araçları Sorumluluk	Sağlık	Diğer	Dağıtılmayan	Toplam
Teknik gelir	84,638,933	267,921,321	271,629,768	128,199,005	75,003,262	-	827,392,289
1 - Kazanılmış primler (Reasürör payı düşülmüş olarak)	67,136,399	254,752,070	245,756,434	121,127,188	66,804,580	-	755,576,671
1.1 - Yazılan primler (Reasürör payı düşülmüş olarak)	73,292,803	252,762,268	238,544,931	118,609,831	67,599,526	-	750,809,359
1.2 - Kazanılmamış primler karşılığında değişim	(6,156,404)	1,989,802	(26,591,777)	2,517,357	588,984	-	(27,652,038)
1.3 - Devam eden riskler karşılığında değişim	-	-	33,803,280	-	(1,383,930)	-	32,419,350
2 - Diğer teknik gelirler ve tahakkuk eden rücu ve soltaj alacakları (Reasürör payı düşülmüş olarak)	8,164,051	6,221,190	17,709,573	-	(1,198,007)	-	30,896,807
3 - Teknik olmayan bölümden aktarılan yatırım gelirleri	9,338,483	6,948,061	8,163,761	7,071,817	9,396,689	-	40,918,811
Teknik gider	56,751,465	257,794,082	321,231,966	128,853,612	41,468,683	-	806,099,808
1 - Gerçekleşen tazminatlar (Reasürör payı düşülmüş olarak)	26,003,813	192,447,325	265,177,089	86,858,871	25,617,301	-	596,104,399
1.1 - Ödenen tazminatlar (Reasürör payı düşülmüş olarak)	21,974,792	214,580,404	194,410,971	79,747,887	16,814,385	-	527,528,439
1.2 - Muallak tazminatlar karşılığında değişim (Reasürör payı ve devreden kısım düşülmüş olarak) (+/-)	4,029,021	(22,133,079)	70,766,118	7,110,984	8,802,916	-	68,575,960
2 - Diğer teknik karşılıklardaki değişim	3,110,892	906,677	-	-	420,902	-	4,438,471
3 - Diğer teknik gelir ve giderler (üretim ve reasürans komisyonları dahil)	27,636,760	64,440,080	56,054,877	41,994,741	15,430,480	-	205,556,938
Kar/(zarar)	27,887,468	10,127,239	(49,602,198)	(654,607)	33,534,579	-	21,292,481
Finansal gelir						82,849,996	82,849,996
Finansal gider						(89,647,014)	(89,647,014)
Diğer faaliyet giderleri						(62,561,170)	(62,561,170)
Net dönem zararı							(48,065,707)

GÜNEŞ SİGORTA ANONİM ŞİRKETİ

1 OCAK - 31 ARALIK 2017 HESAP DÖNEMİNE AİT FİNANSAL TABLOLARA İLİŞKİN DİPNOTLAR

(Para Birimi aksi belirtilmedikçe Türk Lirası ("TL") olarak ifade edilmiştir.)

6. MADDİ DURAN VARLIKLAR

1 Ocak - 31 Aralık 2017 tarihleri arasındaki maddi duran varlık hareketleri aşağıdaki gibidir:

	1 Ocak 2017	Girişler	Çıkışlar	Değerleme artışı	31 Aralık 2017
Maliyet:					
Kullanım amaçlı gayrimenkuller	176,095,000	14,444	-	12,665,556	188,775,000
Makine ve teçhizatlar	7,299,635	842	(954,423)	-	6,346,054
Demirbaş ve tesisatlar	5,776,796	489,521	(23,415)	-	6,242,902
Motorlu taşıtlar	418,444	-	(3,883)	-	414,561
Diğer maddi varlıklar (özel maliyet bedelleri dahil)	1,535,635	-	-	-	1,535,635
Kiralama yolu ile edinilmiş varlıklar	8,840,627	-	-	-	8,840,627
	199,966,137	504,807	(981,721)	12,665,556	212,154,779
Birikmiş amortisman:					
Kullanım amaçlı gayrimenkuller	-	(1,571,280)	1,571,280	-	-
Makine ve teçhizatlar	(4,970,419)	(808,535)	954,423	-	(4,824,531)
Demirbaş ve tesisatlar	(5,510,065)	(152,903)	23,415	-	(5,639,553)
Motorlu taşıtlar	(362,723)	(33,661)	3,883	-	(392,501)
Diğer maddi varlıklar (özel maliyet bedelleri dahil)	(1,472,498)	(37,977)	-	-	(1,510,475)
Kiralama yolu ile edinilmiş varlıklar	(4,200,064)	(1,919,083)	-	-	(6,119,147)
	(16,515,769)	(4,523,439)	2,553,001	-	(18,486,207)
Net defter değeri	183,450,368				193,668,572

1 Ocak - 31 Aralık 2016 tarihleri arasındaki maddi duran varlık hareketleri aşağıdaki gibidir:

	1 Ocak 2016	Girişler	Çıkışlar	Değerleme artışı	31 Aralık 2016
Maliyet:					
Kullanım amaçlı gayrimenkuller	164,680,000	-	-	11,415,000	176,095,000
Makine ve teçhizatlar	9,532,061	1,386,884	(3,619,310)	-	7,299,635
Demirbaş ve tesisatlar	5,731,758	47,595	(2,557)	-	5,776,796
Motorlu taşıtlar	586,107	8,560	(176,223)	-	418,444
Diğer maddi varlıklar (özel maliyet bedelleri dahil)	1,528,427	10,443	(3,235)	-	1,535,635
Kiralama yolu ile edinilmiş varlıklar	6,092,141	2,748,486	-	-	8,840,627
	188,150,494	4,201,968	(3,801,325)	11,415,000	199,966,137
Birikmiş amortisman:					
Kullanım amaçlı gayrimenkuller	-	(1,388,293)	1,388,293	-	-
Makine ve teçhizatlar	(7,887,503)	(702,004)	3,619,088	-	(4,970,419)
Demirbaş ve tesisatlar	(5,363,108)	(149,514)	2,557	-	(5,510,065)
Motorlu taşıtlar	(476,922)	(62,024)	176,223	-	(362,723)
Diğer maddi varlıklar (özel maliyet bedelleri dahil)	(1,434,706)	(41,027)	3,235	-	(1,472,498)
Kiralama yolu ile edinilmiş varlıklar	(2,778,686)	(1,421,378)	-	-	(4,200,064)
	(17,940,925)	(3,764,240)	3,801,103	1,388,293	(16,515,769)
Net defter değeri	170,209,569				183,450,368

GÜNEŞ SİGORTA ANONİM ŞİRKETİ

1 OCAK - 31 ARALIK 2017 HESAP DÖNEMİNE AİT FİNANSAL TABLOLARA İLİŞKİN DİPNOTLAR

(Para Birimi aksi belirtilmedikçe Türk Lirası ("TL") olarak ifade edilmiştir.)

6. MADDİ DURAN VARLIKLAR (Devamı)

Şirket'in kullanım amaçlı gayrimenkulleri değer tespitine tabi tutulmaktadır. 31 Aralık 2017 tarihi itibarıyla söz konusu gayrimenkuller, Sermaye Piyasası Kurumu lisansına sahip bağımsız profesyonel değerlendirme şirketleri tarafından hazırlanmış ekspertiz raporlarında, emsal satışların karşılaştırılması yöntemi ile tespit edilmiş değerleri esas alınarak finansal tablolara yansıtılmıştır:

Değerleme Şirketi	31 Aralık 2017	31 Aralık 2016	
Güneş Plaza	Avrupa Gayrimenkul Değ. ve Dan. A.Ş.	177,165,000	165,000,000
Ankara Bina	Avrupa Gayrimenkul Değ. ve Dan. A.Ş.	3,750,000	3,600,000
Kabataş Bina	Avrupa Gayrimenkul Değ. ve Dan. A.Ş.	3,700,000	3,500,000
Antalya Bina	Avrupa Gayrimenkul Değ. ve Dan. A.Ş.	1,645,000	1,620,000
Trabzon Bina	Avrupa Gayrimenkul Değ. ve Dan. A.Ş.	1,000,000	950,000
Adana Bina	Avrupa Gayrimenkul Değ. ve Dan. A.Ş.	950,000	895,000
Erzurum Bina	Avrupa Gayrimenkul Değ. ve Dan. A.Ş.	275,000	255,000
Samsun Bina	Avrupa Gayrimenkul Değ. ve Dan. A.Ş.	290,000	275,000
Toplam	188,775,000	176,095,000	

Binalardaki değer tespiti sonucu oluşan yeniden değerlendirme artışları, ertelenen vergiden arındırılmış olarak özsermaye altındaki "Diğer Kar Yedekleri" hesabı alacaklandırılarak kayıtlara alınır. Binaların değer tespiti sonucu oluşan yeniden değerlendirme azalışları, özsermaye grubu içerisinde yer alan ilgili varlığa ait "Diğer Kar Yedekleri" hesabından düşülür. Özsermaye grubu içinde "Diğer Kar Yedekleri"nde bakiyesi olmayan varlıkların yeniden değerlendirme azalışları gelir tablosuyla ilişkilendirilir.

Yeniden değerlendirme modeliyle muhasebeleştirilen binalara ilişkin yeniden değerlendirme artışlarının dönem içindeki hareketleri aşağıda yer almaktadır:

	2017	2016
Dönem başı - 1 Ocak	126,790,558	115,650,215
Yeniden değerlemeden kaynaklanan değer artışı	14,236,834	12,803,293
Birikmiş karlara sınıflandırılan amortisman farkları	(632,405)	(445,075)
Yeniden değerlemeden kaynaklanan değer artışı vergi etkisi (21 no'lu dipnot)	(797,729)	(1,217,875)
Dönem sonu - 31 Aralık (15 no'lu dipnot)	139,597,258	126,790,558

31 Aralık 2017 ve 31 Aralık 2016 tarihleri itibarıyla kullanım amaçlı gayrimenkullerin maliyet yöntemine göre maliyet değerleri ve ilgili birikmiş amortismanları aşağıdaki gibidir:

	31 Aralık 2017	31 Aralık 2016
Maliyet	55,943,389	55,928,944
Birikmiş amortisman	(16,319,453)	(15,380,579)
Net defter değeri	39,623,936	40,548,365

GÜNEŞ SİGORTA ANONİM ŞİRKETİ

1 OCAK - 31 ARALIK 2017 HESAP DÖNEMİNE AİT FİNANSAL TABLOLARA İLİŞKİN DİPNOTLAR

(Para Birimi aksi belirtilmedikçe Türk Lirası ("TL") olarak ifade edilmiştir.)

6. MADDİ DURAN VARLIKLAR (Devamı)

31 Aralık 2017 ve 2016 tarihleri itibarıyla kullanım amaçlı gayrimenkullerin maliyetleri üzerinden hesaplanmış net defter değerleri ile yeniden değerlendirilmiş tutarları arasındaki mutabakat aşağıdaki gibidir:

	31 Aralık 2017	31 Aralık 2016
Yeniden değerlendirilmiş tutar	188,775,000	176,095,000
Birikmiş amortisman düşülmüş yeniden değerlendirilmiş tutar	188,775,000	176,095,000
Maliyet değerleri üzerinden hesaplanan net defter değerleri	(39,623,936)	(40,548,365)
Vergi öncesi yeniden değerlendirme fonu	149,151,064	135,546,635
Hesaplanan ertelenmiş vergi yükümlülüğü (21 no'lu dipnot)	(9,553,806)	(8,756,077)
Yeniden değerlendirme fonu, net (15 no'lu dipnot)	139,597,258	126,790,558

Kullanım amaçlı gayrimenkuller üzerinde ipotek bulunmamaktadır (31 Aralık 2016: Yoktur).

7. YATIRIM AMAÇLI GAYRİMENKULLER

31 Aralık 2017 ve 2016 tarihleri itibarıyla, yatırım amaçlı gayrimenkullerin hareketleri aşağıdaki gibidir:

	1 Ocak 2017	Girişler	Çıkışlar	Değerleme artışı	31 Aralık 2017
Yatırım amaçlı gayrimenkuller	15,205,000	43,000	(677,000)	295,000	14,866,000
	15,205,000	43,000	(677,000)	295,000	14,866,000
	1 Ocak 2016	Girişler	Çıkışlar	Değerleme artışı	31 Aralık 2016
Yatırım amaçlı gayrimenkuller	14,924,000	64,000	(1,674,000)	1,891,000	15,205,000
	14,924,000	64,000	(1,674,000)	1,891,000	15,205,000

Şirket'in faaliyetlerinde kullanılmak veya idari maksatlarla veya işlerin normal seyri esnasında satılmak yerine, kira elde etmek veya değer kazanımı amacıyla veya her ikisi için tutulan arazi ve binalar yatırım amaçlı gayrimenkuller olarak sınıflandırılır.

31 Aralık 2017 ve 2016 tarihleri itibarıyla yatırım amaçlı gayrimenkuller bağımsız profesyonel değerlendirme uzmanları tarafından hazırlanan ekspertiz raporları çerçevesinde belirlenen gerçeğe uygun değerleriyle finansal tablolara yansıtılmıştır.

	31 Aralık 2017	31 Aralık 2016
İzmir Konak Arsa (*)	9,300,000	9,300,000
Tekirdağ Çiftlik (*)	4,240,000	4,100,000
Diğer arsa ve binalar (*)	1,326,000	1,805,000
Toplam	14,866,000	15,205,000

(*) Söz konusu arsa ve binaların değeri 27 Kasım 2017 tarihinde yapılan ekspertiz raporlarında belirtilen emsal karşılaştırma yöntemi ile belirlenmiştir.

GÜNEŞ SİGORTA ANONİM ŞİRKETİ

1 OCAK - 31 ARALIK 2017 HESAP DÖNEMİNE AİT FİNANSAL TABLOLARA İLİŞKİN DİPNOTLAR

(Para Birimi aksi belirtilmedikçe Türk Lirası ("TL") olarak ifade edilmiştir.)

7. YATIRIM AMAÇLI GAYRİMENKULLER (Devamı)

Yatırım amaçlı gayrimenkullerin 31 Aralık 2017 ve 2016 tarihleri itibarıyla maliyet değerleri ve ilgili birikmiş amortismanları aşağıdaki gibidir:

	31 Aralık 2017	31 Aralık 2016
Maliyet	10,776,658	11,138,398
Birikmiş amortisman	(6,576,899)	(6,388,621)
Net defter değeri	4,199,759	4,749,777

Yatırım amaçlı gayrimenkullerden dönem içerisinde elde edilen kira gelirleri bulunmamaktadır (31 Aralık 2016: Yoktur). Yatırım amaçlı gayrimenkuller üzerinde ipotek bulunmamaktadır (31 Aralık 2016: Yoktur).

8. MADDİ OLMAYAN DURAN VARLIKLAR

1 Ocak - 31 Aralık 2017 ve 2016 dönemlerine ait maddi olmayan duran varlık hareketleri aşağıdaki gibidir:

	1 Ocak 2017	Girişler	Çıkışlar	31 Aralık 2017
Maliyet:				
Haklar	8,530,812	331,744	-	8,862,556
Bilgisayar yazılımları	16,507,653	-	-	16,507,653
	25,038,465	331,744	-	25,370,209
Birikmiş itfa payları:				
Haklar	(6,898,309)	(1,168,796)	-	(8,067,105)
Bilgisayar yazılımları	(8,528,953)	(1,650,765)	-	(10,179,718)
	(15,427,262)	(2,819,561)	-	(18,246,823)
Net defter değeri	9,611,203			7,123,386
	1 Ocak 2016	Girişler	Çıkışlar	31 Aralık 2016
Maliyet:				
Haklar	8,119,769	411,043	-	8,530,812
Bilgisayar yazılımları	16,507,653	-	-	16,507,653
	24,627,422	411,043	-	25,038,465
Birikmiş itfa payları:				
Haklar	(5,255,811)	(1,642,498)	-	(6,898,309)
Bilgisayar yazılımları	(6,878,188)	(1,650,765)	-	(8,528,953)
	(12,133,999)	(3,293,263)	-	(15,427,262)
Net defter değeri	12,493,423			9,611,203

GÜNEŞ SİGORTA ANONİM ŞİRKETİ

1 OCAK - 31 ARALIK 2017 HESAP DÖNEMİNE AİT FİNANSAL TABLOLARA İLİŞKİN DİPNOTLAR

(Para Birimi aksi belirtilmedikçe Türk Lirası ("TL") olarak ifade edilmiştir.)

9. İŞTİRAKLERDEKİ YATIRIMLAR

	Pay (%)	31 Aralık 2017		31 Aralık 2016	
		Maliyet Bedeli	Defter Değeri	Maliyet Bedeli	Defter Değeri
Vakıf Finansal Kiralama A.Ş.	15.65	13,614,690	28,182,257	13,614,690	20,966,510
Vakıf Gayrimenkul Yatı. Ort. A.Ş.	1.74	8,060,517	9,605,125	8,060,517	8,529,648
Vakıf Menk. Kıy. Yat. Ort. A.Ş.	11.00	2,200,000	3,102,000	2,200,000	2,464,000
Hisseleri borsada işlem gören bağlı menkul kıymetler		23,875,207	40,889,382	23,875,207	31,960,158
Vakıf Emeklilik A.Ş. ⁽¹⁾	37.10	27,260,175	426,351,465	27,260,175	297,081,611
Vakıf Finans Faktoring A.Ş. ⁽²⁾	13.71	7,229,553	21,601,204	7,229,553	13,024,841
Taksim Otelcilik A.Ş. ⁽²⁾	1.43	5,628,206	6,474,468	5,628,206	6,438,607
Vakıf Pazarlama Sanayi ve Ticaret A.Ş. ⁽²⁾	9.76	13,989,682	4,827,447	13,989,682	5,739,048
Türk P ve I Sigorta A.Ş. ⁽⁴⁾	16.67	1,000,000	1,000,000	1,000,000	1,000,000
Vakıf İnşaat Restorasyon Tic. A.Ş. ⁽³⁾	3.00	5,919,832	900,801	5,919,832	900,801
Vakıf Yatırım Menkul Değerler A.Ş. ⁽²⁾	0.25	130,801	467,176	130,801	265,747
Tarım Sigortaları Havuz İşl. A.Ş. ⁽⁴⁾	4.17	346,211	346,211	220,125	220,125
Vakıf Enerji ve Madencilik A.Ş. ⁽²⁾	1.77	4,703,224	256,443	4,703,224	255,933
Diğer bağlı menkul kıymetler		66,207,684	462,225,215	66,081,598	324,926,713
Finansal varlıklar toplamı		90,082,891	503,114,597	89,956,805	356,886,871

- (1) %37.10 oranında sahip olduğu Vakıf Emeklilik A.Ş.'yi TMS 28 - "İştiraklerdeki ve iş ortaklıklarındaki yatırımlar" standardı kapsamında önemli etkisi bulunmamasından dolayı finansal tablolarında bağlı menkul kıymet olarak sınıflandırmış ve gerçeğe uygun değeri ile muhasebeleştirmiştir. 31 Aralık 2017 ve 31 Aralık 2016 tarihleri itibarıyla gerçeğe uygun değeri SPK lisanslı bir değerlendirme şirketi tarafından 16 Ocak 2018 tarihinde yapılmış olan şirket değerlendirme çalışmaları esas alınarak belirlenmiştir.
- (2) Söz konusu finansal varlıkların 31 Aralık 2017 ve 31 Aralık 2016 tarihleri itibarıyla gerçeğe uygun değerleri, şirket değerlendirme çalışmaları esas alınarak belirlenmiştir.
- (3) Söz konusu finansal varlığın 31 Aralık 2017 ve 31 Aralık 2016 tarihleri itibarıyla gerçeğe uygun değerleri, 2008 yılında yapılmış olan şirket değerlendirme çalışması esas alınarak belirlenmiştir.
- (4) Söz konusu finansal varlıkların aktif işlem gören bir piyasada belirlenmiş piyasa fiyatı bulunmadığından ve söz konusu şirkete ilişkin bir değerlendirme çalışması yapılmadığından maliyet bedelinden taşınmaktadır.

Finansal varlıkların dönem içerisindeki hareketleri aşağıdaki gibidir:

	2017	2016
Dönem başı - 1 Ocak	356,886,871	307,690,542
Alışlar ve sermaye arttırmaları	-	710,301
Özsermayede sınıflandırılan değer artışları (15 no'lu dipnot)	146,101,640	48,448,582
Çıkışlar	(14,425)	-
Diğer	140,511	37,446
Dönem sonu - 31 Aralık	503,114,597	356,886,871

Finansal varlıkların değer düşüklüğünün dönem içerisindeki hareketleri aşağıdaki gibidir:

	2017	2016
Dönem başı - 1 Ocak	(17,716,956)	(19,356,521)
Gerçekleşen değer düşüklükleri	(911,091)	-
Gerçekleşen değer artışları	-	562,852
Çıkışlar	-	1,076,713
Dönem sonu - 31 Aralık	(18,628,047)	17,716,956

Şirket'in 31 Aralık 2017 ve 2016 tarihleri itibarıyla teminat olarak verdiği finansal varlığı bulunmamaktadır.

GÜNEŞ SİGORTA ANONİM ŞİRKETİ

1 OCAK - 31 ARALIK 2017 HESAP DÖNEMİNE AİT FİNANSAL TABLOLARA İLİŞKİN DİPNOTLAR

(Para Birimi aksi belirtilmedikçe Türk Lirası ("TL") olarak ifade edilmiştir.)

9. İŞTİRAKLERDEKİ YATIRIMLAR (Devamı)

Şirket'in bağlı menkul kıymetlerine ilişkin finansal tablo bilgileri aşağıdaki gibidir:

Bin TL	Aktif Toplamı	Özkaynak	Cari Dönem Kar/(Zararı)	Önceki Dönem Kar/(Zararı)	Bağımsız Denetim	Finansal Tablo Dönemi
Vakıf Emeklilik A.Ş.	7,129,237	346,466	111,255	61,404	Geçti	31 Aralık 2017
Vakıf Finans Factoring Hizmetleri A.Ş.	2,246,286	145,045	23,194	16,098	Geçti	31 Aralık 2017
Vakıf Finansal Kiralama A.Ş.	2,095,389	204,642	33,664	23,510	Geçti	31 Aralık 2017
Vakıf Gayrimenkul Yat. Ort. A.Ş.	976,667	947,966	78,189	47,238	Geçti	31 Aralık 2017
Vakıf Yatırım Menkul Değerler A.Ş.	493,702	164,268	19,623	8,568	Geçti	31 Aralık 2017
Vakıf Menk. Kıy. Yat. Ort. A.Ş.	18,021	17,434	(18)	(237)	Geçti	31 Aralık 2017
Taksim Otelcilik A.Ş.	367,983	351,186	(4,067)	(2,648)	Geçmedi	31 Aralık 2017
Vakıf Paz. Sanayi ve Ticaret A.Ş.	78,703	56,899	5,205	5,904	Geçmedi	31 Aralık 2017
Tarım Sigortaları Havuz İşl. A.Ş.	18,493	10,284	1,753	1,122	Geçmedi	31 Aralık 2017
Türk P ve I Sigorta A.Ş.	24,646	6,319	1,779	(610)	Geçmedi	31 Aralık 2017
Vakıf Enerji ve Madencilik A.Ş.	31,558	3,035	(2,602)	(2,266)	Geçmedi	31 Aralık 2016

10. REASÜRANS VARLIKLARI VE YÜKÜMLÜLÜKLERİ

Şirket'in sedan işletme sıfatıyla mevcut reasürans anlaşmaları gereği reasürans varlıkları ve yükümlülükleri aşağıdaki tabloda detaylı olarak gösterilmiştir:

	31 Aralık 2017	31 Aralık 2016
Reasürans Varlık/(Yükümlülükleri)		
Muallak tazminat karşılığı reasürör payı (17 no'lu dipnot)	572,033,973	420,171,349
Kazanılmamış primler karşılığı reasürör payı (17 no'lu dipnot)	414,840,059	341,409,357
Dengeleme karşılığı reasürör payı (17 no'lu dipnot)	61,517,506	47,294,485
Kazanılmamış primler karşılığı SGK payı (17 no'lu dipnot)	14,656,166	13,327,681
Devam eden riskler karşılığı reasürör payı (17 no'lu dipnot)	7,560,519	9,847,151
Ertelenmiş komisyon gelirleri (19 no'lu dipnot)	(68,769,403)	(55,594,535)
Reasürör şirketleri cari hesabı net borçlar (19 no'lu dipnot)	(158,337,605)	(144,504,322)

Şirket, 31 Aralık 2017 tarihi itibarıyla reasürörlerden tazminat alacakları ve muallak tazminat reasürans payları için tahkime gidilmesi veya bu alacakların idari veya kanuni takip dolayısıyla şüpheli duruma düşmesi nedeniyle kısa vadeli "diğer teknik karşılıklar" hesabında toplam 25,192,704 TL (31 Aralık 2016: 21,497,122 TL) tutarında karşılık ayrılmıştır (17 no'lu dipnot).

	1 Ocak - 31 Aralık 2017	1 Ocak - 31 Aralık 2016
Reasürans Gelirleri/(Giderleri)		
Ödenen tazminatlarda reasürör payı	278,467,374	229,577,705
Reasürörlerden alınan komisyonlar (net)	115,700,456	99,307,685
Muallak tazminat karşılığında reasürör payı	151,862,624	55,830,744
Kazanılmamış primler karşılığı değişiminde reasürör payı	73,430,702	19,272,219
Dengeleme karşılığında reasürör payı	14,223,021	12,461,104
Kazanılmamış primler karşılığı değişiminde SGK payı	1,328,485	3,455,291
Devam eden riskler karşılığında reasürör payı	(2,286,632)	3,466,335
SGK'ya devredilen primler	(31,821,283)	(24,454,974)
Reasürörlere devredilen primler	(744,904,463)	(597,714,030)

Reasürans sözleşmeleri ile ilgili detaylı açıklamalar 2.14 no'lu dipnotta yapılmıştır.

11. FİNANSAL VARLIKLAR

31 Aralık 2017 ve 2016 tarihleri itibarıyla Şirket'in finansal varlıkları bulunmamaktadır.

GÜNEŞ SİGORTA ANONİM ŞİRKETİ

1 OCAK - 31 ARALIK 2017 HESAP DÖNEMİNE AİT FİNANSAL TABLOLARA İLİŞKİN DİPNOTLAR

(Para Birimi aksi belirtilmedikçe Türk Lirası ("TL") olarak ifade edilmiştir.)

12. KREDİ VE ALACAKLAR

	31 Aralık 2017	31 Aralık 2016
Esas faaliyetlerden alacaklar (4.2 no'lu dipnot)	449,611,942	395,166,808
Peşin ödenmiş vergiler ve fonlar	12,243,662	7,209,385
Diğer alacaklar (4.2 no'lu dipnot)	3,378,530	3,874,792
	465,234,134	406,250,985
Kısa vadeli alacaklar	465,058,669	406,084,938
Orta ve uzun vadeli alacaklar	175,465	166,047
	465,234,134	406,250,985

31 Aralık 2017 ve 31 Aralık 2016 tarihleri itibarıyla esas faaliyetlerden alacakların detayı aşağıdaki gibidir:

	31 Aralık 2017	31 Aralık 2016
Acente, broker ve aracılardan alacaklar	331,702,651	287,615,482
Sigortalılardan alacaklar	109,138,320	100,452,077
Rücu ve sovtaj alacakları (2.20 no'lu dipnot)	10,939,603	10,974,009
Toplam sigortacılık faaliyetlerinden alacaklar	451,780,574	399,041,568
Rücu ve sovtaj alacakları karşılığı (2.20 no'lu dipnot)	(176,156)	(235,527)
Prim alacakları karşılığı	(4,904,692)	(7,827,464)
Sigortacılık faaliyetlerinden alacaklar karşılığı	(5,080,848)	(8,062,991)
Toplam sigortacılık faaliyetlerinden alacaklar-net	446,699,726	390,978,577
İdari ve kanuni takipteki rücu alacakları - net	148,310,199	114,671,330
Esas faaliyetlerden kaynaklanan şüpheli alacaklar	17,417,815	20,614,250
Esas faaliyetlerden şüpheli alacaklar	165,728,014	135,285,580
Esas faaliyetlerden alacaklar-brüt	612,427,740	526,264,157
İdari ve kanuni takipteki rücu alacakları karşılığı	(148,310,199)	(114,671,330)
Esas faaliyetlerden kaynaklanan şüpheli alacaklar karşılığı	(14,505,599)	(16,426,019)
Esas faaliyetlerden kaynaklanan şüpheli alacaklar karşılığı	(162,815,798)	(131,097,349)
Esas faaliyetlerden alacaklar	449,611,942	395,166,808

Rücu ve sovtaj alacaklarının detayı aşağıdaki gibidir:

	31 Aralık 2017	31 Aralık 2016
Rücu ve sovtaj alacakları - brüt	274,431,090	213,927,465
Rücu ve sovtaj alacakları - reasürans payı	(115,181,288)	(88,282,126)
Rücu ve sovtaj alacakları	159,249,802	125,645,339
İdari ve kanuni takipteki rücu alacakları karşılığı	(148,310,199)	(114,671,330)
Rücu ve sovtaj alacakları karşılığı	(176,156)	(235,527)
Net rücu ve sovtaj alacakları tahakkuku	10,763,447	10,738,482

İşletmenin ortaklar ve bağlı ortaklıklarla olan alacak ve borç ilişkisi 45 no'lu dipnotta detaylı olarak verilmiştir.

Yabancı paralarla temsil edilen ve kur garantisi olmayan alacak ve borçlar ile aktifte mevcut yabancı paraların ayrı ayrı tutarları ve TL'ye dönüştürme kurları 4.2 no'lu dipnotta verilmiştir.

GÜNEŞ SİGORTA ANONİM ŞİRKETİ

1 OCAK - 31 ARALIK 2017 HESAP DÖNEMİNE AİT FİNANSAL TABLOLARA İLİŞKİN DİPNOTLAR

(Para Birimi aksi belirtilmedikçe Türk Lirası ("TL") olarak ifade edilmiştir.)

13. TÜREV FİNANSAL ARAÇLAR

Şirket'in 31 Aralık 2017 ve 31 Aralık 2016 tarihleri itibarıyla türev finansal aracı bulunmamaktadır.

14. NAKİT VE NAKİT BENZERİ VARLIKLAR

31 Aralık 2017 ve 31 Aralık 2016 tarihleri itibarıyla nakit ve nakit benzeri varlıkların detayı aşağıdaki gibidir:

	31 Aralık 2017		31 Aralık 2016	
	Dönem sonu	Dönem başı	Dönem sonu	Dönem başı
Kasa	2,291	1,186	1,186	13,193
Bankalar	739,177,481	556,902,445	556,902,445	408,230,506
Kredi kartı alacakları	125,333,334	108,299,498	108,299,498	92,621,611
Posta çekleri	13,255	7,775	7,775	2,204
	864,526,361	665,210,904	665,210,904	500,867,514
Bloke edilmiş tutarlar	(130,089,149)	(143,224,016)	(143,224,016)	(139,049,639)
Bankalar mevduatı faiz reeskontu	(4,747,610)	(1,831,070)	(1,831,070)	(950,021)
Nakit akış tablosundaki nakit ve nakit benzerleri	729,689,602	520,155,818	520,155,818	360,867,854

31 Aralık 2017 ve 31 Aralık 2016 tarihleri itibarıyla bankalar hesabının detayı aşağıdaki gibidir:

	31 Aralık 2017	31 Aralık 2016
Yabancı para bankalar mevduatı		
- vadeli	67,676,436	20,837,597
- vadesiz	2,176,570	3,888,381
TL bankalar mevduatı		
- vadeli	661,520,197	524,636,576
- vadesiz	7,804,278	7,539,891
Bankalar	739,177,481	556,902,445

31 Aralık 2017 tarihi itibarıyla, Şirket'in banka mevduatları üzerinde 121,512,885 TL Hazine Müsteşarlığı lehine (31 Aralık 2016: 133,387,620 TL), 7,326,264 TL tutarında Tarım Sigortaları Havuz İşletmeleri A.Ş. ("TARSİM") lehine (31 Aralık 2016: 8,586,396 TL) ve 1,250,000 TL tutarında KKTCC Merkez Bankası lehine (31 Aralık 2016: 1,250,000 TL) blokaj bulunmaktadır.

15. ÖZSERMAYE

Ödenmiş sermaye

Şirket'in 31 Aralık 2017 tarihi itibarıyla çıkarılmış ve tamamı ödenmiş 270,000,000 adet hisseden oluşan 270,000,000 TL ödenmiş sermayesi bulunmaktadır (31 Aralık 2016: 2,700,000,000 adet hisse, 270,000,000 ödenmiş sermaye).

Sermayeyi temsil eden hisse senetlerine tanınan imtiyaz bulunmamaktadır.

31 Aralık 2017 tarihi itibarıyla, Şirket'in sermayesinde doğrudan veya dolaylı hakimiyeti söz konusu olan sermaye grubu % 48.20 pay (31 Aralık 2016: %48.20) ile Vakıflar Bankası ve % 20 pay (31 Aralık 2016: % 20) ile Groupama SA'dır.

Şirket tarafından veya bağlı ortaklıkları tarafından bulundurulmuş Şirket'in kendi hisse senedi bulunmamaktadır.

Vadeli işlemler ve sözleşmeler gereği yapılacak hisse senetleri satışları için çıkarılmak üzere Şirket'te hisse senedi bulunmamaktadır.

GÜNEŞ SİGORTA ANONİM ŞİRKETİ

1 OCAK - 31 ARALIK 2017 HESAP DÖNEMİNE AİT FİNANSAL TABLOLARA İLİŞKİN DİPNOTLAR

(Para Birimi aksi belirtilmedikçe Türk Lirası ("TL") olarak ifade edilmiştir.)

15. ÖZSERMAYE (Devamı)

Sermaye yedekleri

31 Aralık 2017 ve 31 Aralık 2016 tarihleri itibarıyla sermaye yedeklerinin detayı aşağıdaki gibidir:

	31 Aralık 2017	31 Aralık 2016
Gayrimenkul satış karı fonu	78,404,082	77,748,330
Hisse senedi ihraç primi	654,992	654,992
Sermaye yedekleri	79,059,074	78,403,322

Vergi mevzuatı hükümlerine göre şirketlerin aktiflerinde yer alan gayrimenkullerin satışından doğan kazançların % 75'lik kısmı, en az beş tam yıl süreyle pasifte özel bir fon hesabında tutulması kaydıyla kurumlar vergisinden istisnadır. İstisna edilen kazanç beş yıl içinde sermayeye ilave dışında herhangi bir şekilde başka bir hesaba nakledilemez veya işletmeden çekilemez. Şirket bu konuya ilişkin olarak Hazine Müsteşarlığı'nın yayımlanmış olduğu 27 Ekim 2008 tarih ve 2008/41 sayılı sektör duyurusunda yapılan açıklamalar doğrultusunda, 2010, 2014, 2015 ve 2016 yıllarında gerçekleştirmiş olduğu yatırım amaçlı gayrimenkullerin satışından sağlanan ve Vergi Usul Kanunu'na göre belirlenen defter değeri dikkate alınarak hesaplanan 98,060,846 TL tutarındaki gayrimenkul satış karının %75'ine tekabül eden 78,404,082 TL'yi, özsermaye altında "Sermaye Yedekleri" hesap grubu içerisinde "Diğer Sermaye Yedekleri" olarak sınıflandırmıştır.

Şirket, yine aynı açıklamalar doğrultusunda 2017 yılı içinde gerçekleştirmiş olduğu sahip olunan yatırım amaçlı gayrimenkul satışından sağlanan ve Vergi Usul Kanunu'na göre belirlenen defter değerleri dikkate alınarak hesaplanan ve en az 3 yıldır taşınmazında bulundurulmuş gayrimenkullerin 469,627 TL tutarındaki bina satış karının %75'ine tekabül eden 352,220 TL'yi bilançoda özsermaye altında "Dönem Net Karı" hesap grubu içerisinde "Dağıtım Konu Olmayan Dönem Karı" olarak sınıflandırmıştır.

Yasal yedekler

Türk Ticaret Kanunu'na göre yasal yedek akçeler; birinci ve ikinci tertip yasal yedek akçelerden oluşmaktadır. Birinci tertip yasal yedek akçeler, Şirket sermayesinin %20'sine ulaşıncaya kadar, kanuni dönem karının %5'i oranında ayrılmaktadır. İkinci tertip yasal yedek akçeler, şirket sermayesinin %5'ini aşan tüm kar payı dağıtımlarının %10'u oranında ayrılmaktadır. Birinci ve ikinci yasal yedek akçeler, toplam sermayenin %50'sini aşmadığı sürece dağıtılamazlar; ancak ihtiyari yedek akçelerin tükenmesi halinde zararların karşılanmasında kullanılabilirler.

Yasal yedeklere ilişkin hareket tablosu aşağıdaki gibidir:

	31 Aralık 2017	31 Aralık 2016
Yasal yedekler	4,949,441	4,949,441
Yasal yedekler	4,949,441	4,949,441

Finansal varlıkların değerlendirilmesi

31 Aralık 2017 ve 31 Aralık 2016 tarihleri itibarıyla, satılmaya hazır finansal varlık olarak sınıflandırılmış borçlanma senetleri, bağlı menkul kıymetlerinden kaynaklanan geçişte uygun değer değişimlerinin detayı aşağıdaki gibidir:

	31 Aralık 2017	31 Aralık 2016
Bağlı menkul kıymetlerdeki yatırımlar	425,220,441	286,146,708
Finansal varlıkların değerlendirilmesi	425,220,441	286,146,708

GÜNEŞ SİGORTA ANONİM ŞİRKETİ

1 OCAK - 31 ARALIK 2017 HESAP DÖNEMİNE AİT FİNANSAL TABLOLARA İLİŞKİN DİPNOTLAR

(Para Birimi aksi belirtilmedikçe Türk Lirası ("TL") olarak ifade edilmiştir.)

15. ÖZSERMAYE (Devamı)

İştiraklerdeki yatırımlardan kaynaklanan gerçeğe uygun değer değişimlerinin dönem içindeki hareketleri aşağıdaki gibidir:

	2017	2016
Dönem başı - 1 Ocak	286,146,708	239,953,208
Gerçeğe uygun değer artışları (9 no'lu dipnot)	146,101,640	48,448,582
Gerçeğe uygun değer artışlarının vergi etkisi (21 no'lu dipnot)	(7,168,418)	(2,292,528)
Diğer	140,511	37,446
Dönem sonu - 31 Aralık	425,220,441	286,146,708

Finansal varlıklarda son üç yılda meydana gelen değer artışları (ilgili vergi etkileri dahil):

Yıl	Değer Artışında Değişim	Toplam Değer Artışı
2017	139,073,733	425,220,441
2016	46,193,500	286,146,708
2015	53,110,482	239,953,208

Diğer kar yedekleri

Hazine Müsteşarlığı tarafından yayımlanan 4 Temmuz 2007 tarih ve 2007/3 sayılı "Sigorta ve Reasürans ile Emeklilik Şirketlerinin Karşılıklarının 5684 Sayılı Sigortacılık Kanunu Hükümlerine Uyumunun Sağlanmasına İlişkin Genelge"sinde; 2007 yılı için deprem hasar karşılığı ayrılmayacağı hükme bağlanmıştır. Ancak daha önceki dönemlerde ayrılan deprem hasar karşılıklarının (31 Aralık 2006 tarihinde bilançoda yer alan deprem hasar karşılığı tutarı) bahse konu kanunun geçici 5 inci maddesi gereğince ihtiyari yedek akçelere aktarılması gerektiği, bu itibarla 31 Aralık 2006 tarihi itibarıyla mevcut deprem hasar karşılığı tutarı ve bu tutarın yatırıma yönlendirilmesi sonucu elde edilen gelirler de dahil olmak üzere söz konusu karşılıkların 1 Eylül 2007 tarihi itibarıyla Tek düzen Hesap Planı içerisinde açılacak olan 549.01 numaralı "aktarımı yapılan deprem hasar karşılıkları" isimli hesaba aktarılması ve hiçbir şekilde kar dağıtımına konu olmaması ve başka bir hesaba aktarılmaması gerektiği belirtilmiştir. Şirket ilgili mevzuat gereğince 30 Haziran 2007 tarihi itibarıyla mevcut bulunan 12,464,935 TL tutarındaki deprem hasar karşılığını, 3 Eylül 2007 tarihi itibarıyla özsermaye hesaplarında diğer kar yedeklerine aktarmıştır.

Diğer kar yedeklerinin detayı aşağıdaki gibidir:

	31 Aralık 2017	31 Aralık 2016
Yeniden değerlendirme fonu (6 no'lu dipnot)	139,597,258	126,790,558
Özkaynaklara aktarılan deprem hasar fonu	12,464,935	12,464,935
Geçmiş yıl karlarından aktarılan kar yedekleri	6,592,946	6,592,946
Aktüeryal kayıp	(4,054,406)	(3,153,756)
Diğer kar yedekleri	154,600,733	142,694,683

Yeniden değerlendirme fonunun dönem içindeki hareketleri aşağıdaki gibidir:

	2017	2016
Dönem başı - 1 Ocak	126,790,558	115,650,215
Yeniden değerlendirme fonundaki artış, net (6 no'lu dipnot)	12,806,700	11,140,343
Dönem sonu - 31 Aralık (6 no'lu dipnot)	139,597,258	126,790,558

GÜNEŞ SİGORTA ANONİM ŞİRKETİ

1 OCAK - 31 ARALIK 2017 HESAP DÖNEMİNE AİT FİNANSAL TABLOLARA İLİŞKİN DİPNOTLAR

(Para Birimi aksi belirtilmedikçe Türk Lirası ("TL") olarak ifade edilmiştir.)

15. ÖZSERMAYE (Devamı)

Şirket, TMS 16 Maddi Duran Varlıklar çerçevesinde kullanım amaçlı gayrimenkullerini yeniden değerlendirme modeliyle muhasebeleştirilmektedir. Söz konusu gayrimenkullerin taşınan değerlerinde yeniden değerlendirme sonucu meydana gelen artışlar, vergi etkilerinden netleştirilmiş olarak "Diğer kar yedekleri" hesabında muhasebeleştirilmektedir. Ayrıca, her hesap döneminde, yeniden değerlendirilmiş tutar üzerinden hesaplanan amortisman ile (gelir tablosuna yansıtılan amortisman) varlığın yeniden değerlendirme öncesi maliyeti üzerinden ayrılan amortisman arasındaki fark "Diğer Kar Yedekleri" hesabından geçmiş yıllar karlarına transfer edilir. Yürürlükte bulunan mevzuat çerçevesinde yeniden değerlendirme modeliyle muhasebeleştirilen kullanım amaçlı gayrimenkullere ilişkin yeniden değerlendirme artışları, sermaye artırımında kullanılmamaktadır. Yeniden değerlemeye ilişkin dönem içerisindeki hareketler 6 no'lu dipnotta açıklanmıştır.

16. DİĞER YEDEKLER VE İSTEĞE BAĞLI KATILIMIN SERMAYE BİLEŞENİ

Özsermaye içerisinde yer alan diğer yedekler ile ilgili bilgi 15 no'lu dipnotta yer almaktadır.

17. SİGORTA YÜKÜMLÜLÜKLERİ VE REASÜRANS VARLIKLARI

Şirket'in 31 Aralık 2017 ve 31 Aralık 2016 tarihleri itibarıyla, teknik karşılıklarının detayı aşağıdaki gibidir:

	31 Aralık 2017	31 Aralık 2016
Kazanılmamış primler karşılığı, brüt	876,959,070	732,362,874
Kazanılmamış primler karşılığı reasürör payı (10 no'lu dipnot)	(414,840,059)	(341,409,357)
Kazanılmamış primler karşılığı SGK payı (10 no'lu dipnot)	(14,656,166)	(13,327,681)
Kazanılmamış primler karşılığı, net	447,462,845	377,625,836
Muallak tazminat karşılığı, brüt	1,201,948,725	942,205,353
Muallak tazminat karşılığı reasürör payı (10 no'lu dipnot)	(572,033,973)	(420,171,349)
Muallak tazminat karşılığı, net (*)	629,914,752	522,034,004
Devam eden riskler karşılığı, brüt	8,745,179	11,569,326
Devam eden riskler karşılığı reasürör payı (10 no'lu dipnot)	(7,560,519)	(9,847,151)
Devam eden riskler karşılığı, net	1,184,660	1,722,175
Dengeleme karşılığı, brüt	89,599,034	70,212,240
Dengeleme karşılığı reasürör payı (10 no'lu dipnot)	(61,517,506)	(47,294,485)
Dengeleme karşılığı, net	28,081,528	22,917,755
Diğer teknik karşılıklar, net (10 no'lu dipnot)	25,192,704	21,497,122
Toplam teknik karşılıklar, net	1,131,836,489	945,796,892

(*) 2.1.6 no'lu dipnotta açıklandığı üzere yeniden düzenlenmiştir.

GÜNEŞ SİGORTA ANONİM ŞİRKETİ

1 OCAK - 31 ARALIK 2017 HESAP DÖNEMİNE AİT FİNANSAL TABLOLARA İLİŞKİN DİPNOTLAR

(Para Birimi aksi belirtilmedikçe Türk Lirası ("TL") olarak ifade edilmiştir.)

17. SİGORTA YÜKÜMLÜLÜKLERİ VE REASÜRANS VARLIKLARI (Devamı)

Şirket, Hazine Müsteşarlığı tarafından yayımlanan 5 Aralık 2014 tarih ve 2014/16 sayılı "Muallak Tazminat Karşılığın İlişkin Genelge" uyarınca her bir branş için kullanılacak AZMM hesaplama metodunu şirket aktüerinin görüşleri çerçevesinde belirlemiştir. AZMM hesaplamalarında, tüm branşlarda önceki dönemler ile aynı yöntemler uygulanmıştır. Zorunlu Trafik branşına ilişkin AZMM hesaplamalarında, büyük hasar limiti box-plot metodu yerine yüzdelik dilim üzerinden belirlenmiştir. Zorunlu Trafik branşında kullanılan gelişim katsayıları büyük hasarların yanıltıcı etkilerini azaltmak adına büyük hasarlar hariç tutularak oluşturulan gerçekleşen hasar üçgenleri üzerinden hesaplanmış ve bu gelişim katsayıları büyük hasarlar dahil edilerek oluşturulan gerçekleşen hasar üçgenlerine uygulanmıştır. Ayrıca şirket aktüerinin görüşleri çerçevesinde hasar gelişimini belirlemek için istatistiki dağılım kullanılmış ve kuyruk faktörü uygulanmıştır. Genel Sorumluluk branşında ise şirket aktüerinin görüşleri çerçevesinde yapılan büyük hasar elemesi sonucu elde edilen AZMM üçgenlerine Hasar/Prim yöntemi uygulanmıştır. Şirket, AZMM hesaplamaların brüt tutarlar üzerinden gerçekleştirerek aşağıda açıklanan yöntemler çerçevesinde net karşılık tutarlarına ulaşmıştır. 31 Aralık 2017 ve 31 Aralık 2016 tarihleri itibarıyla branşlar için kullanılan AZMM hesaplama metodu ile bu hesaplamalar sonucunda ilave ayrılacak veya hesaplamanın negatif verdiği durumlarda karşılıklardan düşülecek olan brüt ve net ilave karşılık tutarları aşağıda açıklanmıştır:

Branş	31 Aralık 2017			31 Aralık 2016		
	Kullanılan Yöntem	Brüt İlave Karşılık	Net İlave Karşılık	Kullanılan Yöntem	Brüt İlave Karşılık	Net İlave Karşılık
Zorunlu Trafik	Standart	240,224,798	235,035,943	Standart	210,263,748	202,547,069
Genel Sorumluluk	Hasar/Prim	120,195,763	17,680,797	Hasar/Prim	127,925,665	17,730,497
İhtiyari Mali Sorumluluk	Standart	7,010,345	6,855,416	Standart	3,488,269	3,420,946
Kaza	Standart	2,105,160	1,295,516	Standart	3,382,655	2,261,643
Genel Zararlar	Standart	7,663,552	651,402	Standart	4,453,804	356,304
Hukuksal Koruma	Standart	692,008	288,913	Standart	(3,262)	(1,179)
Sağlık	Standart	102,524	102,452	Standart	975,911	975,911
Emniyeti Suistimal	Standart	1,059,207	58,256	Standart	6,814,614	392,522
Hava Araçları	Hasar/Prim	60,438,445	-	Hasar/Prim	28,241,939	-
Hava Araçları Sorumluluk	CapeCod	17,389,005	-	CapeCod	12,118,885	-
Finansal Kayıplar	Standart	163,528	10,483	Standart	84,391	4,160
Su Araçları	Standart	(3,049,847)	(345,548)	Standart	(4,131,762)	(390,865)
Nakliyat	Standart	(3,763,128)	(1,429,989)	Standart	(3,102,174)	(1,301,982)
Yangın ve Doğal Afetler	Standart	(4,149,021)	(2,269,099)	Standart	(4,777,697)	(2,579,957)
Kara Araçları	Standart	(18,343,618)	(18,112,489)	Standart	(14,005,310)	(13,754,615)
Toplam		427,738,721	239,822,053		371,729,676	209,660,454

Branşlar itibarıyla AZMM hesaplamaları sonucu bulunan brüt ilave karşılığın net tutarının bulunması için kullanılan yöntemler aşağıda sunulmuştur:

Branş	Kullanılan Netleştirme Yöntemi
Zorunlu Trafik	İlgili reasürans anlaşması konservasyon oranı
Genel Sorumluluk	Son dönem muallak tazminat (büyük hasar elemesi sonrası) konservasyon oranı
İhtiyari Mali Sorumluluk	İlgili reasürans anlaşması konservasyon oranı
Hava Araçları Sorumluluk	AZMM tablosuna konu gerçekleşen hasardaki (büyük hasar elemesi sonrası) konservasyon oranı
Genel Zararlar	AZMM tablosuna konu gerçekleşen hasardaki (büyük hasar elemesi sonrası) konservasyon oranı
Kaza	AZMM tablosuna konu gerçekleşen hasardaki (büyük hasar elemesi sonrası) konservasyon oranı
Sağlık	İlgili reasürans anlaşması konservasyon oranı
Yangın ve Doğal Afetler	AZMM tablosuna konu gerçekleşen hasardaki (büyük hasar elemesi sonrası) konservasyon oranı
Emniyeti Suistimal	AZMM tablosuna konu gerçekleşen hasardaki (büyük hasar elemesi sonrası) konservasyon oranı
Nakliyat	AZMM tablosuna konu gerçekleşen hasardaki (büyük hasar elemesi sonrası) konservasyon oranı
Hava Araçları	AZMM tablosuna konu gerçekleşen hasardaki (büyük hasar elemesi sonrası) konservasyon oranı
Hukuksal Koruma	AZMM tablosuna konu gerçekleşen hasardaki (büyük hasar elemesi sonrası) konservasyon oranı
Kara Araçları	İlgili reasürans anlaşması konservasyon oranı
Su Araçları	AZMM tablosuna konu gerçekleşen hasardaki (büyük hasar elemesi sonrası) konservasyon oranı
Finansal Kayıplar	AZMM tablosuna konu gerçekleşen hasardaki (büyük hasar elemesi sonrası) konservasyon oranı

GÜNEŞ SİGORTA ANONİM ŞİRKETİ

1 OCAK - 31 ARALIK 2017 HESAP DÖNEMİNE AİT FİNANSAL TABLOLARA İLİŞKİN DİPNOTLAR

(Para Birimi aksi belirtilmedikçe Türk Lirası ("TL") olarak ifade edilmiştir.)

17. SİGORTA YÜKÜMLÜLÜKLERİ VE REASÜRANS VARLIKLARI (Devamı)

Şirket, AZMM hesaplamaları yapılırken daha homojen bir veri setiyle hesaplama yapılabilmesini teminen büyük hasar olarak nitelendirilen uç hasarları, Genelge'de öngörülmüş olan istatistikî yöntemlerle belirlemiştir. Söz konusu hesaplamalar sonucunda branşlar itibarıyla kullanılan büyük hasar limitleri aşağıda açıklanmıştır:

Branş	31 Aralık 2017	31 Aralık 2016
Hava Araçları	4,411,293,673	1,362,080,795
Genel Sorumluluk	2,216,028,630	382,161,054
Emniyeti Suistimal	340,785,571	338,597,068
Nakliyat	162,980,118	90,414,330
Kaza	160,000,000	66,329,507
Su Araçları	138,454,708	184,225,652
Hava Araçları Sorumluluk	68,058,992	26,981,086
Genel Zararlar	14,182,101	10,193,105
İhtiyari Mali Sorumluluk	2,342,837	1,906,350
Kara Araçları	737,771	703,828
Finansal Kayıplar	538,009	366,067
Zorunlu Trafik	434,500	350,750
Yangın ve Doğal Afetler	362,405	324,923
Hukuksal Koruma	55,278	53,063
Sağlık	51,222	68,898

31 Aralık 2017 ve 2016 tarihleri itibarıyla, sigorta yükümlülükleri ve reasürans varlıklarının hareket tablosu aşağıdaki gibidir:

Kazanılmamış primler karşılığı:

	2017		
	Brüt	Reasürör payı	Net
Dönem başı - 1 Ocak	732,362,874	(354,737,038)	377,625,836
Dönem içerisinde yazılan primler	1,660,979,253	(776,725,746)	884,253,507
Dönem içerisinde kazanılan primler	(1,516,383,057)	701,966,559	(814,416,498)
Dönem sonu - 31 Aralık	876,959,070	(429,496,225)	447,462,845

Kazanılmamış primler karşılığı:

	2016		
	Brüt	Reasürör payı	Net
Dönem başı - 1 Ocak	681,983,326	(332,009,528)	349,973,798
Dönem içerisinde yazılan primler	1,372,978,363	(622,169,004)	750,809,359
Dönem içerisinde kazanılan primler	(1,322,598,815)	599,441,494	(723,157,321)
Dönem sonu - 31 Aralık	732,362,874	(354,737,038)	377,625,836

Muallak tazminat karşılığı:

	2017		
	Brüt	Reasürör payı	Net
Dönem başı - 1 Ocak	764,530,868	(340,038,278)	424,492,590
Dönem içinde ödenen tazminat tutarları	(72,742,937)	50,068,395	(22,674,542)
Değişim			
- Endirekt tazminat tutarları	3,747,944	(4,975,855)	(1,227,911)
- Cari dönem muallak tazminat tutarları	462,402,289	(197,572,990)	264,829,299
- Geçmiş dönem muallak tazminat tutarları	(156,763,774)	9,450,123	(147,313,651)
Dönem sonu rapor edilen tazminatlar	1,001,174,390	(483,068,605)	518,105,785
Davalık dosyalara uygulanacak indirim	(90,961,096)	51,052,244	(39,908,852)
Gerçekleşmiş ancak rapor edilmemiş tazminatlar	427,738,721	(187,916,668)	239,822,053
Muallak tazminat karşılıkları iskonto düzeltmesi (*)	(136,003,290)	47,899,056	(88,104,234)
Dönem sonu - 31 Aralık	1,201,948,725	(572,033,973)	629,914,753

GÜNEŞ SİGORTA ANONİM ŞİRKETİ

1 OCAK - 31 ARALIK 2017 HESAP DÖNEMİNE AİT FİNANSAL TABLOLARA İLİŞKİN DİPNOTLAR

(Para Birimi aksi belirtilmedikçe Türk Lirası ("TL") olarak ifade edilmiştir.)

17. SİGORTA YÜKÜMLÜLÜKLERİ VE REASÜRANS VARLIKLARI (Devamı)

	2016		
	Brüt	Reasürör payı	Net
Dönem başı - 1 Ocak	690,151,064	(316,896,482)	373,254,582
Dönem içinde ödenen tazminat tutarları	(236,278,466)	152,950,116	(83,328,350)
Değişim			
- Endirekt tazminat tutarları	1,433,080	(10,106,250)	(8,673,170)
- Cari dönem muallak tazminat tutarları	270,478,956	(97,261,892)	173,217,064
- Geçmiş dönem muallak tazminat tutarları	38,746,234	(68,723,770)	(29,977,536)
Dönem sonu rapor edilen tazminatlar	764,530,868	(340,038,278)	424,492,590
Davalık dosyalara uygulanacak indirim	(63,988,665)	34,686,856	(29,301,809)
Gerçekleşmiş ancak rapor edilmemiş tazminatlar	371,729,674	(162,069,220)	209,660,454
Muallak tazminat karşılıkları iskonto düzeltmesi (*)	(130,066,523)	47,249,292	(82,817,231)
Dönem sonu - 31 Aralık	942,205,354	(420,171,350)	522,034,004

(*) 2.1.6 no'lu dipnotta açıklandığı üzere yeniden düzenlenmiştir.

Hasarların gelişimi tablosu

Muallak tazminat karşılığının tahmin edilmesinde kullanılan ana varsayım Şirket'in geçmiş dönemlerdeki hasar gelişim tecrübesidir. Hukuk kararları veya yasalardaki değişiklikler gibi dış faktörlerin muallak tazminat karşılığını nasıl etkileyeceğinin belirlenmesinde, Şirket yönetimi kendi hükümlerini kullanmaktadır. Yasal değişiklikler ve tahmin etme sürecindeki belirsizlikler gibi bazı tahminlerin duyarlılığı ölçülebilir değildir. Ayrıca, hasarın meydana geldiği zamanla ödemenin yapıldığı zaman arasındaki uzun süren gecikmeler, raporlama dönemi sonu itibarıyla muallak tazminat karşılığının kesin olarak belirlenebilmesini engellemektedir. Dolayısıyla, toplam yükümlülükler, müteakip yaşanan gelişmelere bağlı olarak değişebilmekte ve toplam yükümlülüklerin tekrar tahmin edilmesi sonucu oluşan farklar daha sonraki dönemlerde finansal tablolara yansımaktadır.

Sigorta yükümlülüklerinin gelişimi, Şirket'in toplam hasar yükümlülüklerini tahmin etmedeki performansını ölçmeye olanak sağlamaktadır. Aşağıdaki tabloların üst kısımlarında gösterilen rakamlar, hasarların meydana geldiği yıllardan itibaren, Şirket'in hasarlarla ilgili toplam tahminlerinin müteakip yıllardaki değişimini göstermektedir. Tabloların alt kısmında gösterilen rakamlar ise toplam yükümlülüklerin, finansal tablolarda gösterilen muallak tazminat karşılıkları ile mutabakatını vermektedir.

31 Aralık 2017

Hasar dönemi	1 Ocak - 31 Aralık 2011	1 Ocak - 31 Aralık 2012	1 Ocak - 31 Aralık 2013	1 Ocak - 31 Aralık 2014	1 Ocak - 31 Aralık 2015	1 Ocak - 31 Aralık 2016	1 Ocak - 31 Aralık 2017	Toplam
Hasar yılı								
1 yıl sonra	374,134,420	378,393,217	423,277,415	509,115,044	606,718,411	526,960,758	606,981,566	3,425,580,831
2 yıl sonra	137,043,773	150,237,505	158,456,469	219,233,882	263,840,578	254,601,829	-	1,183,414,036
3 yıl sonra	70,465,636	75,852,192	89,645,515	136,949,006	163,381,855	-	-	536,294,204
4 yıl sonra	54,607,657	77,183,218	90,551,245	129,874,896	-	-	-	352,217,016
5 yıl sonra	55,155,333	81,657,182	95,477,925	-	-	-	-	232,290,440
6 yıl sonra	53,187,635	80,265,255	-	-	-	-	-	133,452,890
7 yıl sonra	57,176,709	-	-	-	-	-	-	57,176,709
Toplam gerçekleşen Tazminat- brüt	801,771,163	843,588,569	857,408,569	995,172,828	1,033,940,844	781,562,587	606,981,566	5,920,426,126

31 Aralık 2016

Hasar dönemi	1 Ocak - 31 Aralık 2010	1 Ocak - 31 Aralık 2011	1 Ocak - 31 Aralık 2012	1 Ocak - 31 Aralık 2013	1 Ocak - 31 Aralık 2014	1 Ocak - 31 Aralık 2015	1 Ocak - 31 Aralık 2016	Toplam
Hasar yılı								
1 yıl sonra	375,594,438	373,965,937	378,335,577	434,488,656	522,612,270	617,841,990	581,818,123	3,284,656,991
2 yıl sonra	146,380,337	149,761,538	162,245,521	175,515,268	238,855,994	298,041,643	-	1,170,800,301
3 yıl sonra	60,795,670	70,538,943	75,378,104	87,960,008	134,183,048	-	-	428,855,773
4 yıl sonra	56,839,849	54,536,823	76,622,029	88,872,279	-	-	-	276,870,980
5 yıl sonra	60,199,520	55,280,589	81,360,544	-	-	-	-	196,840,653
6 yıl sonra	64,835,894	53,295,959	-	-	-	-	-	118,131,853
7 yıl sonra	66,942,698	-	-	-	-	-	-	66,942,698
Toplam gerçekleşen Tazminat- brüt	831,588,406	757,379,789	773,941,775	786,836,211	895,651,312	915,883,633	581,818,123	5,543,099,249

GÜNEŞ SİGORTA ANONİM ŞİRKETİ

1 OCAK - 31 ARALIK 2017 HESAP DÖNEMİNE AİT FİNANSAL TABLOLARA İLİŞKİN DİPNOTLAR

(Para Birimi aksi belirtilmedikçe Türk Lirası ("TL") olarak ifade edilmiştir.)

17. SİGORTA YÜKÜMLÜLÜKLERİ VE REASÜRANS VARLIKLARI (Devamı)

Şirket'in hayat ve hayat dışı dallar için tesis etmesi gereken teminat tutarları ile varlıklar itibarıyla hayat ve hayat dışı dallara göre tesis edilmiş teminat tutarları

	31 Aralık 2017		31 Aralık 2016	
	Tesis edilmesi gereken (*)	Tesis edilen	Tesis edilmesi gereken (*)	Tesis edilen
Hayat dışı:				
Bankalar mevduatı (14 no'lu dipnot)	-	122,762,885	-	134,637,620
Toplam	125,687,979	122,762,885	119,130,009	134,637,620

(*) Sigortacılık Kanunu'na istinaden çıkarılan ve 7 Ağustos 2007 tarih ve 26606 sayılı Resmi Gazetede yayımlanan "Sigorta ve Reasürans ile Emeklilik Şirketlerinin Mali Bünyelerine İlişkin Yönetmelik" in 4. maddesi gereğince, sigorta şirketleri ile hayat ve ferdi kaza branşında faaliyet gösteren emeklilik şirketleri, sermaye yeterliliği hesabı sırasında bulunan gerekli özsermaye miktarının üçte birine denk düşen Minimum Garanti Fonu tutarını sermaye yeterliliği hesabı döneminde teminat olarak tesis etmekle yükümlü kılınmıştır.

Branşlar itibarıyla verilen sigorta teminatı tutarı

	31 Aralık 2017	31 Aralık 2016
Kara Araçları Sorumluluk	1,812,885,442,980	1,326,934,873,950
Yangın ve Doğal Afetler	232,847,525,080	206,317,243,277
Sağlık	139,298,954,049	134,641,198,284
Genel Zararlar	82,558,813,168	114,290,337,146
Hava Araçları Sorumluluk	37,071,825,255	20,367,470,806
Genel Sorumluluk	27,319,281,429	20,377,285,167
Kara Araçları	16,236,708,092	17,517,160,168
Kaza	10,972,926,966	9,728,588,241
Finansal Kayıplar	7,397,006,727	11,535,981,440
Su Araçları	5,944,670,682	4,354,332,051
Nakliyat	3,819,428,733	4,097,954,311
Hava Araçları	4,238,876,143	2,728,649,060
Hukuksal Koruma	1,365,429,438	1,240,238,216
Toplam	2,381,956,888,742	1,874,131,312,117

Şirket'in hayat poliçe adetleri ile dönem içinde giren, ayrılan hayat ve mevcut hayat sigortalıların adet ve matematik karşılıkları

Yoktur (31 Aralık 2016: Yoktur).

Dönem içinde yeni giren hayat sigortalıların adet ile brüt ve net prim tutarları ferdi ve grup olarak dağılımları

Yoktur (31 Aralık 2016: Yoktur).

Dönem içinde portföyden ayrılan hayat sigortalıların adet ile brüt ve net prim tutarları matematik karşılıklarının tutarlarının ferdi ve grup olarak dağılımları

Yoktur (31 Aralık 2016: Yoktur).

Ertelenmiş üretim komisyonları

Poliçe üretimi ile ilgili araçlara ödenen komisyonlarının ertesi dönemlere sarkan kısmı "gelecek aylara ait giderler" hesabı içerisinde aktifleştirilmektedir. 108,981,755 TL (31 Aralık 2016: 99,188,353 TL) tutarındaki gelecek aylara ait giderler 97,786,422 TL (31 Aralık 2016: 91,138,398 TL) tutarında ertelenmiş üretim komisyonlarından ve 11,195,333 TL (31 Aralık 2016: 8,049,955 TL) diğer peşin ödenen giderlerden oluşmaktadır.

GÜNEŞ SİGORTA ANONİM ŞİRKETİ

1 OCAK - 31 ARALIK 2017 HESAP DÖNEMİNE AİT FİNANSAL TABLOLARA İLİŞKİN DİPNOTLAR

(Para Birimi aksi belirtilmedikçe Türk Lirası ("TL") olarak ifade edilmiştir.)

17. SİGORTA YÜKÜMLÜLÜKLERİ VE REASÜRANS VARLIKLARI (Devamı)

31 Aralık 2017 ve 2016 tarihleri itibarıyla ertelenmiş üretim komisyonlarının hareketi aşağıdaki gibidir:

	2017	2016
Dönem başındaki ertelenmiş üretim komisyonları - 1 Ocak	91,138,398	83,866,181
Dönem içinde tahakkuk eden komisyonlar	218,898,434	197,239,863
Dönem içinde giderleşen komisyonlar (32 no'lu dipnot)	(212,250,410)	(189,967,646)
Dönem sonu ertelenmiş üretim komisyonları - 31 Aralık	97,786,422	91,138,398

Bireysel emeklilik

Yoktur (31 Aralık 2016: Yoktur).

18. YATIRIM ANLAŞMASI YÜKÜMLÜLÜKLERİ

Yoktur (31 Aralık 2016: Yoktur).

19. TİCARİ VE DİĞER BORÇLAR, ERTELENMİŞ GELİRLER

	31 Aralık 2017	31 Aralık 2016
Esas faaliyetlerden borçlar	223,087,097	176,526,366
Ertelenmiş komisyon gelirleri (10 no'lu dipnot)	68,769,403	55,594,535
Sosyal Güvenlik Kurumu'na borçlar	4,969,138	4,790,622
Diğer borçlar	17,799,414	15,549,215
	314,625,052	252,460,738

31 Aralık 2017 tarihi itibarıyla esas faaliyetlerden borçlar; 158,337,605 TL (31 Aralık 2016: 144,504,322 TL) tutarında reasürans şirketlerine borçlardan oluşmaktadır (10 no'lu dipnot).

31 Aralık 2017 ve 2016 tarihleri itibarıyla diğer çeşitli borçların detayı aşağıda açıklanmıştır:

	31 Aralık 2017	31 Aralık 2016
Satıcılara borçlar	11,261,436	9,662,407
Doğal Afet Sigortalar Kurumu'na borçlar	4,292,798	3,712,853
Anlaşmalı tamirhanelere borçlar	2,319,272	2,193,868
Diğer borçlar	40,540	64,735
	17,914,046	15,633,863

Cari ve gelecek dönemlerde yararlanılacak yatırım indiriminin toplam tutarı

Yoktur (31 Aralık 2016: Yoktur).

GÜNEŞ SİGORTA ANONİM ŞİRKETİ

1 OCAK - 31 ARALIK 2017 HESAP DÖNEMİNE AİT FİNANSAL TABLOLARA İLİŞKİN DİPNOTLAR

(Para Birimi aksi belirtilmedikçe Türk Lirası ("TL") olarak ifade edilmiştir.)

20. FİNANSAL BORÇLAR

Şirket'in 31 Aralık 2017 tarihi itibarıyla finansal borcu bulunmamaktadır.

Finansal kiralama işlemlerinden doğan yükümlülüklerin detayı aşağıda açıklanmıştır:

	31 Aralık 2017		31 Aralık 2016	
	Brüt	Net	Brüt	Net
1 Yılda Az	-	-	1,739,714	1,658,420
Toplam	-	-	1,739,714	1,658,420

21. ERTELENMİŞ VERGİLER

Şirket ertelenmiş gelir vergisi varlık ve yükümlülüklerini, bilanço kalemlerinde bu finansal tablolar ve Vergi Usul Kanunu arasındaki farklı değerlendirmelerin sonucunda ortaya çıkan geçici farkların etkilerini dikkate alarak hesaplamaktadır. İleriki dönemlerde gerçekleşecek geçici farklar üzerinden yükümlülük metoduna göre hesaplanan ertelenmiş vergi varlıkları ve yükümlülükleri için uygulanan oranlar ilgili mevzuat doğrultusunda % 20 veya % 5 olarak belirlenmiştir (31 Aralık 2016: % 20 veya % 5). Ancak 2.17 no'lu dipnotta belirtilen söz konusu kanun kapsamında Şirket, ilk 3 yıl içinde gerçekleşecek geçici farklar üzerinden %22 veya %5.5 veya %11 oranlarından sorumlu olacaktır.

31 Aralık 2017 ve 31 Aralık 2016 tarihleri itibarıyla birikmiş geçici farklar ve ertelenmiş vergi varlık ve yükümlülüklerinin yürürlükteki vergi oranları kullanılarak hazırlanan dökümü aşağıdaki gibidir:

	Toplam geçici farklar		Ertelenmiş vergi varlıkları/(yükümlülükleri)	
	31 Aralık 2017	31 Aralık 2016	31 Aralık 2017	31 Aralık 2016
<u>Ertelenmiş vergi varlıkları</u>				
Birikmiş mali zararlar	109,539,535	132,091,552	24,098,698	26,418,310
Dengeleme karşılığı	23,832,837	19,453,815	4,766,567	3,890,763
İştirakler değer düşüklüğü	20,161,322	20,161,322	4,032,264	4,032,264
Kıdem tazminatı ve izin karşılığı	13,290,849	11,581,355	2,658,170	2,316,271
Şüpheli alacaklar karşılığı	5,080,848	8,062,991	1,117,787	1,612,598
Personel dava karşılıkları	2,870,239	2,735,367	631,453	547,073
Devam eden riskler karşılığı	1,184,660	1,722,175	260,625	344,435
Borç reeskontları	197,971	(19,825)	43,553	(3,965)
Diğer teknik karşılık	25,192,704	23,254,660	5,542,395	4,650,932
	201,350,965	219,043,412	43,151,512	43,808,681
<u>Ertelenmiş vergi yükümlülükleri</u>				
İştirakler gerçeğe uygun değer farkları	(436,662,600)	(290,560,960)	(22,401,916)	(15,233,498)
Kullanım amaçlı gayrimenkuller yeniden değerlendirme fonu	(149,151,065)	(135,546,635)	(9,553,806)	(8,756,077)
Yatırım amaçlı gayrimenkuller değerlendirme farkı	(8,617,655)	(8,697,115)	(947,942)	(434,856)
Maddi duran varlıklar	(935,022)	(3,461,282)	(187,004)	(692,255)
Alacak reeskontları	(1,795,044)	52,429	(394,910)	10,486
Muallak tazminat karşılığı iskonto düzeltmesi (*)	-	(82,817,231)	-	(16,563,446)
	(597,161,386)	(521,030,794)	(33,485,578)	(41,669,646)
Net ertelenmiş vergi varlığı			9,665,934	2,139,035

(*) 2.1.6 no'lu dipnotta açıklandığı üzere yeniden düzenlenmiştir.

GÜNEŞ SİGORTA ANONİM ŞİRKETİ

1 OCAK - 31 ARALIK 2017 HESAP DÖNEMİNE AİT FİNANSAL TABLOLARA İLİŞKİN DİPNOTLAR

(Para Birimi aksi belirtilmedikçe Türk Lirası ("TL") olarak ifade edilmiştir.)

21. ERTELENMİŞ VERGİLER (Devamı)

Ertelenmiş vergi varlığının dönem içerisindeki hareketi aşağıdaki gibidir:

	2017	2016
Dönem başı -1 Ocak	2,139,035	9,130,376
Ertelenmiş vergi geliri	15,267,885	(3,625,643)
Kullanım amaçlı gayrimenkuller yeniden değerlendirme fonu nedeniyle özsermaye içerisinde muhasebeleştirilen ertelenmiş vergi (6 no'lu dipnot)	(797,729)	(1,217,875)
Aktüeryal kayıp kazanç vergi etkisi	225,161	144,705
Finansal varlıklar gerçeğe uygun değer farklılıkları nedeniyle özsermaye içerisinde muhasebeleştirilen ertelenmiş vergi (15 no'lu dipnot)	(7,168,418)	(2,292,528)
Dönem sonu - 31 Aralık	9,665,934	2,139,035

31 Aralık 2017 ve 31 Aralık 2016 tarihleri itibarıyla Şirket'in birikmiş mali zararların vade dağılımı aşağıdaki gibidir:

	31 Aralık 2017	31 Aralık 2016
2017'ye kadar (*)	-	29,983,585
2018'e kadar (*)	-	37,965,045
2019'a kadar (*)	-	11,630,866
2020'ye kadar (*)	46,662,578	60,854,974
2021'e kadar	62,876,957	62,876,957
Toplam	109,539,535	203,311,427

(*) 2.17 no'lu dipnotta anlatıldığı üzere Şirket, 6736 sayılı kanun uyarınca matrah artırımında bulunduğu yıllara ait zararların %50'sini, izleyen yılların karlarından mahsup edemeyecek olup söz konusu tutarlar 31 Aralık 2017 tarihi itibarıyla ilgili yıllara ilişkin mali zararların %50'sini temsil etmektedir.

Şirket'in 31 Aralık 2017 tarihi itibarıyla 109,539,535 TL (31 Aralık 2016: 203,311,427 TL) tutarında birikmiş vergi zararı mevcuttur. Şirket yönetimi'nin birikmiş vergi zararlarının zaman aşımına uğramasından önce vergilendirilebilir kar elde edilmesinin mümkün olup olmayacağı ile ilgili yaptığı projeksiyonlar çerçevesinde faydalanamayacağını düşündüğü vergi zararı bulunmamaktadır (31 Aralık 2016: 71,219,875 TL). Şirket kullanabileceğini muhtemel gördüğü 109,539,535 TL (31 Aralık 2016: 132,091,552 TL) tutarındaki birikmiş vergi zararları için 24,098,698 TL (31 Aralık 2016: 26,418,310 TL) ertelenmiş vergi varlığını finansal tablolarına yansıtmıştır.

22. EMEKLİLİK SOSYAL YARDIM YÜKÜMLÜLÜKLERİ

Yoktur (31 Aralık 2016: Yoktur).

GÜNEŞ SİGORTA ANONİM ŞİRKETİ

1 OCAK - 31 ARALIK 2017 HESAP DÖNEMİNE AİT FİNANSAL TABLOLARA İLİŞKİN DİPNOTLAR

(Para Birimi aksi belirtilmedikçe Türk Lirası ("TL") olarak ifade edilmiştir.)

23. DİĞER YÜKÜMLÜLÜKLER VE MASRAF KARŞILIKLARI

31 Aralık 2017 ve 31 Aralık 2016 tarihleri itibarıyla diğer riskler için ayrılan karşılıkların detayı aşağıdaki gibidir:

	31 Aralık 2017	31 Aralık 2016
Dava karşılıkları	2,870,239	2,735,367
Kullanılmayan izinler için ayrılan karşılıklar	1,037,551	1,028,512
Maliyet giderleri karşılığı	3,907,790	3,763,879
Kıdem tazminatı karşılığı	12,253,298	10,552,843

Kıdem tazminatı karşılığının dönem içindeki hareketi aşağıdaki gibidir:

	2017	2016
Dönem başı - 1 Ocak	10,552,843	8,734,945
Faiz maliyeti	1,129,154	960,844
Hizmet maliyeti	1,142,484	996,122
Dönem içindeki ödemeler	(1,696,996)	(862,587)
Aktüeryal tahminlerdeki değişimin etkisi	1,125,813	723,519
Dönem sonu - 31 Aralık	12,253,298	10,552,843

A ANONİM ŞİRKETİ

ALIK 2017 HESAP DÖNEMİNE AİT LARA İLİŞKİN DİPNOTLAR

(TL) olarak ifade edilmiştir.)

TA PRİM GELİRİ

017 ve 2016 hesap dönemlerinde yazılan primlerin dağılımı aşağıdaki gibidir:

	1 Ocak - 31 Aralık 2017				1 Ocak - 31 Aralık 2016		
	Brüt	Re Payı	SGK Payı	Net	Brüt	Re Payı	SGK
k	394,323,581	(70,629,446)	(31,815,525)	291,878,610	269,368,930	(6,372,516)	(24,441,484)
	292,366,866	(7,520,024)	-	284,846,842	258,014,047	(5,251,779)	(24,441,484)
	142,589,314	-	-	142,589,314	118,626,234	(16,403)	(24,441,484)
	304,091,431	(218,262,960)	-	85,828,471	269,267,325	(195,974,523)	(24,441,484)
	47,421,686	(14,207,144)	(5,758)	33,208,784	30,042,013	(7,933,651)	(24,441,484)
	233,724,288	(214,132,672)	-	19,591,616	199,334,404	(183,375,159)	(24,441,484)
	22,654,144	(11,109,230)	-	11,544,914	20,824,245	(10,745,357)	(24,441,484)
	10,645,175	(3,453,823)	-	7,191,352	20,912,142	(7,740,376)	(24,441,484)
	31,409,640	(27,114,201)	-	4,295,439	26,033,793	(22,434,431)	(24,441,484)
	25,973,156	(23,732,739)	-	2,240,417	19,983,788	(18,157,771)	(24,441,484)
	2,584,966	(1,791,866)	-	793,100	3,453,371	(2,756,126)	(24,441,484)
	608,836	(412,748)	-	196,088	224,814	(160,684)	(24,441,484)
k	75,514,397	(75,465,837)	-	48,560	68,183,799	(68,085,796)	(24,441,484)
	77,071,773	(77,071,773)	-	-	68,709,458	(68,709,458)	(24,441,484)
	1,660,979,253	(744,904,463)	(31,821,283)	884,253,507	1,372,978,363	(597,714,030)	(24,441,484)

GÜNEŞ SİGORTA ANONİM ŞİRKETİ

1 OCAK - 31 ARALIK 2017 HESAP DÖNEMİNE AİT FİNANSAL TABLOLARA İLİŞKİN DİPNOTLAR

(Para Birimi: Türk Lirası (TL) olarak ifade edilmiştir.)

25. AİDAT (ÜCRET) GELİRLERİ

Yoktur (31 Aralık 2016: Yoktur).

26. YATIRIM GELİRLERİ

	1 Ocak - 31 Aralık 2017	1 Ocak - 31 Aralık 2016
Finansal yatırımlardan elde edilen gelirler	81,030,027	47,253,274
Kambiyo karları	75,305,738	33,102,066
<i>Cari işlemler kur farkları</i>	55,192,174	22,113,334
<i>Banka mevduatı kur farkları</i>	20,113,563	10,988,732
Bağlı ortaklıklar ve bağlı menkullerden gelirler	9,280,957	1,052,588
Türev işlemlerden elde edilen gelirler	3,109,000	-
Finansal yatırımların değerlemesi	2,916,540	(1,470,343)
Kira gelirleri	874,620	789,920
Arazi arsa ve binaların değerlemesi (7 no'lu dipnot)	295,000	1,891,000
Arazi, arsa ve binaların satışından elde edilen gelirler (15 no'lu dipnot)	249,867	223,903
Diğer Yatırımlar	-	7,587
Toplam	173,061,749	82,849,995

27. FİNANSAL VARLIKLARIN NET TAHAKKUK GELİRLERİ

Yukarıda "Finansal risk yönetimi" notunda (4.2 no'lu dipnot) gösterilmiştir.

28. GERÇEĞE UYGUN DEĞER FARKI KAR VEYA ZARARA YANSITILAN AKTİFLER

Yukarıda "Finansal risk yönetimi" notunda (4.2 no'lu dipnot) gösterilmiştir.

29. SİGORTA HAK VE TALEPLERİ

17 no'lu dipnotta açıklanmıştır.

30. YATIRIM SÖZLEŞMELERİ HAKLARI

Yoktur (31 Aralık 2016: Yoktur).

31. ZARURİ DİĞER GİDERLER

Giderlerin Şirket içindeki niteliklerine veya işlevlerine dayanan gruplama aşağıda 32 no'lu dipnotta verilmiştir.

GÜNEŞ SİGORTA ANONİM ŞİRKETİ

1 OCAK - 31 ARALIK 2017 HESAP DÖNEMİNE AİT FİNANSAL TABLOLARA İLİŞKİN DİPNOTLAR

(Para Birimi: Türk Lirası (TL) olarak ifade edilmiştir.)

32. GİDER ÇEŞİTLERİ

Gelir tablosunda yer alan faaliyet giderlerinin detayı aşağıdaki gibidir.

	1 Ocak - 31 Aralık 2017	1 Ocak - 31 Aralık 2016
Komisyon giderleri (17 no'lu dipnot)	212,250,410	189,967,646
Çalışanlara sağlanan fayda giderleri	75,449,855	68,114,870
Taşeron Hizmet Giderleri	5,083,689	5,022,691
Bilgi işlem giderleri	3,835,887	3,157,694
Nakil vasıta giderleri	3,364,880	2,971,326
Reklam giderleri	1,900,651	1,202,934
Haberleşme giderleri	1,843,865	1,739,875
Matbu evrak, kırtasiye ve büro giderleri	1,327,647	890,591
Kira giderleri	1,016,145	1,119,759
Aydınlatma su ısıtma giderleri	822,989	795,768
Sigorta istihlal gideri	769,832	658,252
Temsil ve ağırlama giderleri	661,217	674,407
Posta giderleri	671,898	626,464
Temizlik ve bakım giderleri	505,330	353,475
Danışmanlık ve denetim giderleri	408,077	724,992
Aidat gideri	162,313	108,972
Reasürörlerden kazanılan komisyon gelirleri (10 no'lu dipnot)	(115,700,456)	(99,307,685)
Diğer faaliyet giderleri	29,155,865	26,734,907
Toplam	223,530,094	205,556,938

33. ÇALIŞANLARA SAĞLANAN FAYDA GİDERLERİ

Çalışanlara sağlanan fayda giderlerinin detayı aşağıdaki gibidir:

	1 Ocak - 31 Aralık 2017	1 Ocak - 31 Aralık 2016
Maaş ve ücretler	57,953,083	51,833,399
Sosyal güvenlik primleri işveren payı	8,873,665	8,074,050
Personel sosyal yardım giderleri	5,942,971	5,567,658
Diğer yan haklar	2,680,136	2,639,763
Toplam	75,449,855	68,114,870

34. FİNANSAL MALİYETLER

Dönemin tüm finansman giderleri yukarıda "Finansal risk yönetimi" notunda 4.2 no'lu dipnotta gösterilmiştir. Üretim maliyetine veya sabit varlıkların maliyetine verilen finansman gideri bulunmamaktadır.

35. GELİR VERGİLERİ

Finansal tablolarda gösterilen gelir vergisi giderlerini oluşturan kalemler aşağıdaki gibidir:

	1 Ocak - 31 Aralık 2017	1 Ocak - 31 Aralık 2016
Ertelenmiş vergi:		
İndirilebilir geçici değişiminden kaynaklanan vergi	31,683,955	(4,016,895)
Vergilendirilebilir geçici farkların değişiminden kaynaklanan vergi	(16,416,070)	391,252
Gelir tablosuna yansıyan toplam vergi geliri/gideri	15,267,885	(3,625,643)

GÜNEŞ SİGORTA ANONİM ŞİRKETİ

1 OCAK - 31 ARALIK 2017 HESAP DÖNEMİNE AİT FİNANSAL TABLOLARA İLİŞKİN DİPNOTLAR

(Para Birimi: Türk Lirası (TL) olarak ifade edilmiştir.)

35. GELİR VERGİLERİ (Devamı)

1 Ocak - 31 Aralık 2017 ve 2016 hesap dönemlerine ait, vergi öncesi faaliyet karı üzerinden yasal vergi oranı ile hesaplanan gelir vergisi karşılığı ile etkin vergi oranı ile hesaplanan fiili gelir vergisi karşılığı arasındaki mutabakatı aşağıdaki tabloda detaylandırılmıştır:

	31 Aralık 2017 Vergi öncesi kar	31 Aralık 2016 Vergi öncesi zarar
	11,225,354	(44,440,064)
Yasal vergi oranına göre gelir vergisi karşılığı	(2,245,071)	8,888,013
Kanunen kabul edilmeyen giderler	(90,590)	(369,238)
Kurumlar vergisi oranı değişikliğinin etkisi	711,616	-
Kayıtlara alınmayan ertelenmiş vergi varlığı	18,754,378	(12,575,390)
Vergiye tabi olmayan gelirler	(1,856,187)	98,315
Diğer	(6,261)	332,657
Gelir tablosuna yansıyan toplam vergi geliri/(gideri)	15,267,885	(3,625,643)

36. NET KUR DEĞİŞİM GELİRLERİ

Yukarıda “Finansal risk yönetimi” notunda 4.2 no’lu dipnotta gösterilmiştir.

37. HİSSE BAŞINA KAZANÇ/(KAYIP)

Hisse başına (kayıp)/kazanç, Şirket’in dönem net kar/ (zararı)’nın, dönemin ağırlıklı ortalama hisse senedi sayısına bölünmesi ile hesaplanmıştır.

	1 Ocak - 31 Aralık 2017	1 Ocak - 31 Aralık 2016
Hesap dönemi itibarıyla kar/(zarar)	26,493,239	(48,065,707)
Ağırlık ortalama hisse senedi sayısı	270,000,000	1,516,438,356
Hisse başına kazanç/(kayıp) (TL)	9.8123	(0.0316)

(*) 2.13 no’lu dipnotta belirtildiği üzere Şirket’in nominal sermayesi; 16 Haziran 2017 tarihli Olağan Genel Kurul toplantısında kabul edilen esas sözleşme değişikliğine istinaden 2,700,000,000 adetten 270,000,000 adete düşürülmüştür.

38. HİSSE BAŞI KAR PAYI

Yoktur (31 Aralık 2016: Yoktur).

39. FAALİYETLERDEN YARATILAN NAKİT

Esas faaliyetlerden kaynaklanan nakit akımları ilişikteki nakit akış tablolarında gösterilmiştir.

40. HİSSE SENEDİNE DÖNÜŞTÜRÜLEBİLİR TAHVİL

Yoktur (31 Aralık 2016: Yoktur).

41. PARAYA ÇEVİRİLEBİLİR İMTİYAZLI HİSSE SENETLERİ

Yoktur (31 Aralık 2017: Yoktur).

GÜNEŞ SİGORTA ANONİM ŞİRKETİ

1 OCAK - 31 ARALIK 2017 HESAP DÖNEMİNE AİT FİNANSAL TABLOLARA İLİŞKİN DİPNOTLAR

(Para Birimi: Türk Lirası (TL) olarak ifade edilmiştir.)

42. RİSKLER

Normal faaliyetleri içerisinde Şirket, ağırlıklı olarak sigortacılık faaliyetlerinden kaynaklanmak üzere çok sayıda hukuki anlaşmazlıklar, davalar ve tazminat davaları ile karşı karşıyadır. Bu davalar, gerek muallak tazminat karşılığı gerekse de maliyet gider karşılıkları içerisinde gerekli karşılıklar ayrılmak suretiyle finansal tablolara yansıtılmaktadır.

31 Aralık 2017 tarihi itibarıyla, Şirket'in davalı olduğu tüm davaların Şirket aleyhine sonuçlanması durumunda doğacak muhtemel sorumluluk miktarı (faiz ve diğer giderler dahil) 674,505,064 TL (31 Aralık 2016: 540,504,687 TL) için ilişikteki finansal tablolarda ilgili muallak tazminat karşılık hesaplarında dikkate alınmıştır.

31 Aralık 2017 tarihi itibarıyla, Şirket'in davacı olduğu tüm davaların Şirket lehine sonuçlanması halinde brüt olarak 260,678,239 TL (31 Aralık 2016: 202,743,205 TL) rücu tahsilatı beklenmektedir ve reasürör payı da dikkat alınarak aynı tutarda alacak karşılığı kayıtlara yansıtılmıştır. Aynı zamanda Şirket'in sigortacılık faaliyetlerinden şüpheli alacaklarına karşı açmış olduğu davalar için toplam 14,505,599 TL (31 Aralık 2016: 16,426,019 TL) tutarında karşılık ayrılmıştır.

Şirket nezdinde Maliye Bakanlığı Vergi Denetim Kurulu tarafından gerçekleştirilen 2007 ve 2008 yıllarına ait Sigorta Muamelelerine ilişkin vergi incelemesi sonucunda vergi aslı ve cezası ile birlikte 2007 yılı için 1,343,490 TL, 2008 yılı için 1,921,964 TL tutarında vergi/ceza ihbarnamesi 20 Aralık 2013 tarihi itibarıyla, 2009 yılı için 2,158,478 TL tutarında vergi/ceza ihbarnamesi 28 Kasım 2014 tarihi itibarıyla, 2010, 2011 ve 2012 yılları için 6,334,772 TL tutarında vergi/ceza ihbarnamesi ise 19 Haziran 2015 tarihi itibarıyla Şirket'e tebliğ edilmiştir. Şirket tarafından vergi aslı ve cezalarına ilişkin olarak herhangi bir ödeme yapılmamış olup yasal haklar dahilinde hukuki işlemler 2014 yılı içinde başlatılmıştır. Şirket'in, 2007 ve 2008 yılları vergi aslı ve cezalarına ilişkin olarak İstanbul 1. Vergi Mahkemesi nezdinde başlattığı vergi davalarının gerekçeli kararları 9 Nisan 2015 tarihinde tebliğ edilmiş olup, mahkeme, kararın tebliğinden itibaren 30 gün içerisinde Danıştay nezdinde temyiz yolu açık olmak üzere ilgili vergi ve ceza tarhiyatlarının iptaline karar vermiştir. Maliye Bakanlığı, 2007 ve 2008 yılları vergi aslı ve cezalarına ilişkin olarak mahkeme kararını temyiz etmiştir. Şirketin, 2010, 2011 ve 2012 yılları vergi aslı ve cezalarına ilişkin olarak İstanbul 1. Vergi Mahkemesi nezdinde başlattığı vergi davalarının gerekçeli kararları 28 Ocak 2016 tarihinde, 2009 yılı vergi aslı ve cezalarına ilişkin olarak İstanbul 1. Vergi Mahkemesi nezdinde başlattığı vergi davasının gerekçeli kararı ise 31 Mart 2016 tarihinde tebliğ edilmiş olup, mahkeme, kararın tebliğinden itibaren 30 gün içerisinde Danıştay nezdinde temyiz yolu açık olmak üzere ilgili vergi ve ceza tarhiyatlarının iptaline karar vermiştir. Maliye Bakanlığı, 2009, 2010, 2011 ve 2012 yılları vergi aslı ve cezalarına ilişkin mahkeme kararını temyiz etmiştir. Bu çerçevede, Şirket vergi davalarının sonuçlarını da göz önünde bulundurarak herhangi bir nakit çıkışı öngörmediği için finansal tablolara konuyla ilgili bir karşılık ayırmamıştır.

43. TAAHHÜTLER

Şirket'in faaliyetleri gereği hayat dışı sigorta branşlarında vermiş olduğu teminatların detayı 17 no'lu dipnotta verilmiştir.

Genel müdürlük ve bölge ofislerinin kullanımı için kiralanmış gayrimenkuller ile pazarlama ve satış ekibine tahsis edilen kiralık araçlar için faaliyet kiralaması çerçevesinde ödenecek asgari kira ödemelerinin toplamı aşağıdaki gibidir:

	31 Aralık 2017	31 Aralık 2016
1 yıldan az	2,044,976	1,532,572
Bir yıldan fazla beş yıldan az	1,549,672	2,064,777
Ödenecek asgari kira ödemelerinin toplamı	3,594,648	3,597,349

GÜNEŞ SİGORTA ANONİM ŞİRKETİ

1 OCAK - 31 ARALIK 2017 HESAP DÖNEMİNE AİT FİNANSAL TABLOLARA İLİŞKİN DİPNOTLAR

(Para Birimi: Türk Lirası (TL) olarak ifade edilmiştir.)

44. İŞLETME BİRLEŞMELERİ

Yoktur (31 Aralık 2016: Yoktur).

45. İLİŞKİLİ TARAFLARLA İŞLEMLER

Şirket'in hissedarları, bağlı menkulleri ve Vakıflar Bankası Grubu şirketleri ile Groupama Grubu şirketleri ilişkili taraflar olarak değerlendirilmiştir.

31 Aralık 2017 ve 2016 tarihleri itibarıyla ilişkili kuruluş bakiyeleri aşağıdaki gibidir:

	31 Aralık 2017	31 Aralık 2016
Nakit ve nakit benzeri varlıklar	350,361,084	219,320,212
Esas faaliyetlerden alacaklar	69,993,408	72,166,416
Diğer cari varlıklar	37,238	58,822
İlişkili taraflara borçlar	(60,461)	(12,105)
Finansal borçlar	-	(1,658,420)
	420,331,269	289,874,925

İlişkili kuruluşlardan olan alacaklar için teminat alınmamıştır.

Kuruluşlarda gerçekleştirilen işlemler aşağıdaki gibidir:

	1 Ocak - 31 Aralık 2017	1 Ocak - 31 Aralık 2016
Yazılan primler	196,807,175	172,620,230
Finansman gelirleri	26,005,504	20,297,246
Temettü gelirleri	9,280,935	491,575
Kira gelirleri	874,620	789,920
Kira giderleri	(154,067)	(145,884)
Finansman giderleri	(367,723)	(290,622)
Finansal kiralama giderleri	(394,143)	-
Ödenen komisyon	(25,801,972)	(21,712,677)
Diğer faaliyet giderleri	(204,904)	(199,823)
	206,045,425	171,849,965

Ortaklar ve bağlı ortaklıklardan alacaklar nedeniyle ayrılan şüpheli alacak tutarı ve bunların borçları bulunmamaktadır. Ortaklar ve bağlı ortaklıklar lehine verilen garanti, taahhüt, kefalet, avans, ciro gibi yükümlülükler bulunmamaktadır.

GÜNEŞ SİGORTA ANONİM ŞİRKETİ

1 OCAK - 31 ARALIK 2017 HESAP DÖNEMİNE AİT FİNANSAL TABLOLARA İLİŞKİN DİPNOTLAR

(Para Birimi: Türk Lirası (TL) olarak ifade edilmiştir.)

46. RAPORLAMA DÖNEMİNDEN SONRA ORTAYA ÇIKAN OLAYLAR

Yoktur.

47. DİĞER

**Finansal tablolardaki “diğer” ibaresini taşıyan hesap kalemlerinden dahil olduğu grubun toplam tutarının %20’sini veya bilanço aktif toplamının %5’ini aşan kalemlerin ad ve tutarları
Diğer alacaklar**

31 Aralık 2017 ve 31 Aralık 2016 tarihleri itibarıyla diğer alacaklar hesabının detayı aşağıdaki gibidir:

	31 Aralık 2017	31 Aralık 2016
Dask sigortalarından borçlu acenteler	2,321,931	2,410,089
Diğer çeşitli alacaklar	881,134	1,298,656
Verilen depozito ve teminatlar	175,465	166,047
Diğer alacaklar (4.2 no’lu dipnot)	3,378,530	3,874,792

Diğer çeşitli cari varlıklar

31 Aralık 2017 ve 31 Aralık 2016 tarihleri itibarıyla diğer çeşitli cari varlıklar hesabının detayı aşağıdaki gibidir:

	31 Aralık 2017	31 Aralık 2016
THY bagaj hasarları hesabı	360,552	1,363,686
Diğer çeşitli cari varlıklar	360,552	1,363,686

“Diğer alacaklar” ile “Diğer kısa veya uzun vadeli borçlar” hesap kalemi içinde bulunan ve bilanço aktif toplamının yüzde birini aşan, personelden alacaklar ile personele borçlar tutarlarının ayrı ayrı toplamları

Yoktur (31 Aralık 2016: Yoktur).

“Diğer alacaklar” ile “Diğer kısa veya uzun vadeli borçlar” hesap kalemi içinde bulunan ve bilanço aktif toplamının yüzde birini aşan, personelden alacaklar ile personele borçlar tutarlarının ayrı ayrı toplamları

Yoktur (31 Aralık 2016: Yoktur).

Nazım hesaplarda takip edilen rücu alacaklarına ilişkin tutarlar

Yoktur (31 Aralık 2016: Yoktur).

Taşınmazlar üzerinde sahip olunan aynı haklar ve bunların değerleri

Yoktur (31 Aralık 2016: Yoktur).

GÜNEŞ SİGORTA ANONİM ŞİRKETİ

1 OCAK - 31 ARALIK 2017 HESAP DÖNEMİNE AİT FİNANSAL TABLOLARA İLİŞKİN DİPNOTLAR

(Para Birimi: Türk Lirası (TL) olarak ifade edilmiştir.)

47. DİĞER (Devamı)

Önceki döneme ilişkin gelir ve giderler ile önceki döneme ait gider ve zararların tutarlarını ve kaynakları gösteren açıklayıcı not

Yoktur (31 Aralık 2016: Yoktur).

31 Aralık 2017 ve 2016 tarihlerinde sona eren hesap dönemlerine ilişkin karşılık giderlerinin detayı aşağıdaki gibidir:

	1 Ocak - 31 Aralık 2017	1 Ocak - 31 Aralık 2016
İdari takipteki prim alacak karşılığı gideri (4.2 no'lu dipnot)	2,922,773	(5,615,273)
Konusu kalmayan prim alacak karşılığı	372,976	153,792
İdari takipteki rücu alacak karşılık gideri (4.2 no'lu dipnot)	59,370	47,325
İzin karşılığı gideri	(9,039)	(93,078)
Personel dava karşılık gideri	(134,872)	316,598
Acente ve sigortalılardan alacaklar karşılık gideri (4.2 no'lu dipnot)	(210,093)	(2,887,280)
Kıdem tazminatı karşılık gideri	(574,643)	(1,094,378)
Reasürans faaliyetlerinden alacak karşılık gideri	(2,260,779)	(19,411,267)
Kanuni takipteki rücu alacak karşılığı gideri (4.2 no'lu dipnot)	(33,638,870)	(29,752,485)
Diğer karşılık giderleri	(305,760)	(1,207,588)
Karşılıklar hesabı	(33,778,937)	(59,543,634)

EK 1 - KAR DAĞITIM TABLOSU

	Dipnot	Cari Dönem	Geçmiş Dönem
I. DÖNEM KARININ DAĞITIMI			
1.1. DÖNEM KARI		-	-
1.2. ÖDENECEK VERGİ VE YASAL YÜKÜMLÜLÜKLER		-	-
1.2.1. Kurumlar Vergisi (Gelir Vergisi)		-	-
1.2.2. Gelir Vergisi Kesintisi		-	-
1.2.3. Diğer Vergi ve Yasal Yükümlülükler		-	-
A NET DÖNEM KARI (1.1 - 1.2)		-	-
1.3. GEÇMİŞ DÖNEMLER ZARARI (-)		-	-
1.4. BİRİNCİ TERTİP YASAL AKÇE		-	-
1.5. ŞİRKETTE BIRAKILMASI VE TASARRUFU ZORUNLU YASAL FONLAR (-)		-	-
B DAĞITILABİLİR NET DÖNEM KARI [(A - (1.3 + 1.4 + 1.5)]		-	-
1.6. ORTAKLARA BİRİNCİ TEMETTÜ (-)		-	-
1.6.1. Hisse Senedi Sahiplerine		-	-
1.6.2. İmtiyazlı Hisse Senedi Sahiplerine		-	-
1.6.3. Katılma İntifa Senedi Sahiplerine		-	-
1.6.4. Kara İştirakli Tahvil Sahiplerine		-	-
1.6.5. Kar ve Zarar Ortaklığı Belgesi Sahiplerine		-	-
1.7. PERSONELE TEMETTÜ (-)		-	-
1.8. KURUCULARA TEMETTÜLER (-)		-	-
1.9. YÖNETİM KURULUNA TEMETTÜ (-)		-	-
1.10. ORTAKLARA İKİNCİ TEMETTÜ (-)		-	-
1.10.1. Hisse Senedi Sahiplerine		-	-
1.10.2. İmtiyazlı Hisse Senedi Sahiplerine		-	-
1.10.3. Katılma İntifa Senedi Sahiplerine		-	-
1.10.4. Kara İştirakli Tahvil Sahiplerine		-	-
1.10.5. Kar ve Zarar Ortaklığı Belgesi Sahiplerine		-	-
1.11. İKİNCİ TERTİP YASAL YEDEK AKÇE (-)		-	-
1.12. STATÜ YEDEKLERİ (-)		-	-
1.13. OLAĞANÜSTÜ YEDEKLER		-	-
1.14. DİĞER YEDEKLER		-	-
1.15. ÖZEL FONLAR		-	-
II. YEDEKLERDEN DAĞITIM		-	-
2.1. DAĞITILAN YEDEKLER		-	-
2.2. İKİNCİ TERTİP YASAL YEDEKLER (-)		-	-
2.3. ORTAKLARA PAY (-)		-	-
2.3.1. Hisse Senedi Sahiplerine		-	-
2.3.2. İmtiyazlı Hisse Senedi Sahiplerine		-	-
2.3.3. Katılma İntifa Senedi Sahiplerine		-	-
2.3.4. Kara İştirakli Tahvil Sahiplerine		-	-
2.3.5. Kar ve Zarar Ortaklığı Belgesi Sahiplerine		-	-
2.4. PERSONELE PAY (-)		-	-
2.5. YÖNETİM KURULUNA PAY (-)		-	-
III. HİSSE BAŞINA KAR		-	-
3.1. HİSSE SENEDİ SAHİPLERİNE		-	-
3.2. HİSSE SENEDİ SAHİPLERİNE (%)		-	-
3.3. İMTİYAZLI HİSSE SENEDİ SAHİPLERİNE		-	-
3.4. İMTİYAZLI HİSSE SENEDİ SAHİPLERİNE (%)		-	-
IV. HİSSE BAŞINA TEMETTÜ		-	-
4.1. HİSSE SENEDİ SAHİPLERİNE		-	-
4.2. HİSSE SENEDİ SAHİPLERİNE (%)		-	-
4.3. İMTİYAZLI HİSSE SENEDİ SAHİPLERİNE		-	-
4.4. İMTİYAZLI HİSSE SENEDİ SAHİPLERİNE (%)		-	-

31 Aralık 2017 ve 2016 tarihlerinde sona eren dönemi ile ilgili kar dağıtımını olmadığından kar dağıtım tablosu hazırlanmamıştır.

.....

İLETİŞİM BİLGİLERİ

GENEL MÜDÜRLÜK

Güneş Plaza, Büyükdere Cad. No: 110
34394 Esentepe-Şişli/İSTANBUL
Tel: (0850) 222 1957
www.gunessigorta.com.tr
bilgi@gunessigorta.com.tr

Faks Numaraları

Genel Faks: (0212) 355 6464
Poliçe Teklif İşlemleri: (0212) 355 6870
Hasar İşlemleri: (0212) 355 6871
Tahsilat İşlemleri: (0212) 355 6872
Sağlık Sigortası İşlemleri: (0212) 355 6873

Müşteri İlişkileri

E-posta: musteri.iliskileri@gunessigorta.com.tr
Tel: (0850) 222 1957 Faks: (0212) 355 6876

Yatırımcı İlişkileri

E-posta: yatirimci.iliskileri@gunessigorta.com.tr

İSTANBUL-1 FİNANSAL BÖLGE MÜDÜRLÜĞÜ

Adres: Halaskargazi Mah. Yapı kredi İşhanı No: 71/3
Şişli/İSTANBUL
Tel: (0212) 867 1700

İSTANBUL-2 FİNANSAL BÖLGE MÜDÜRLÜĞÜ

Adres: Sahrayicedid Mah. Halk Sokak Sıddıklar
İş Merkezi No: 52 Kat: 2
34734 Kadıköy/İSTANBUL
Tel: (0216) 571 5353

İSTANBUL-3 FİNANSAL BÖLGE MÜDÜRLÜĞÜ

Adres: Sahrayicedid Mah. Halk Sokak Sıddıklar
İş Merkezi No: 52 Kat: 2
34734 Kadıköy/İSTANBUL
Tel: (0216) 571 5351

EGE FİNANSAL BÖLGE MÜDÜRLÜĞÜ

Adres: Şehit Fethibey Bulvarı No: 55 Heris Tower
İş Merkezi Kat: 9-10
35210 Pasaport/İZMİR
Tel: (0232) 497 4131

ORTA ANADOLU-1 FİNANSAL BÖLGE MÜDÜRLÜĞÜ

Adres: Atatürk Bulvarı No: 97 Gama İş Hanı Kat: 2
06650 Kızılay/ANKARA
Tel: (0312) 410 4650

ORTA ANADOLU-2 FİNANSAL BÖLGE MÜDÜRLÜĞÜ

Adres: Atatürk Bulvarı No: 97 Gama İş Hanı Kat: 2
06650 Kızılay/ANKARA
Tel: (0312) 410 4680

GÜNEY VE DOĞU ANADOLU FİNANSAL BÖLGE MÜDÜRLÜĞÜ

Adres: Yeni Döşeme Mah. Karaisalı Cad. Baysan
İş Merkezi A Blok Kat: 2
01120 Seyhan/ADANA
Tel: (0322) 459 7800

KADIKÖY BÖLGE MÜDÜRLÜĞÜ

Sahrayicedid Mah. Halk Sk. Sıddıklar İş Merkezi
No: 52 Kat: 2 34734 Kadıköy/İSTANBUL
Tel: (0216) 571 5353

İSTANBUL BATI BÖLGE MÜDÜRLÜĞÜ

Halaskargazi Mah. Yapı kredi İş Hanı No: 71/3
Şişli/İSTANBUL
Tel: (0212) 867 1700

ORTA ANADOLU BÖLGE MÜDÜRLÜĞÜ

Atatürk Bulvarı Gama İşhanı No: 97 Kat: 2
06650 Kızılay/ANKARA
Tel: (0312) 410 4646

EGE BÖLGE MÜDÜRLÜĞÜ

Şehit Fethibey Bulvarı Heris Tower İş Merkezi No: 55
Kat: 9-10 35210 Pasaport/İZMİR
Tel: (0232) 497 4141

AKDENİZ BÖLGE MÜDÜRLÜĞÜ

Metin Kasapoğlu Cad. Ayhan Kadam İş Merkezi
A Blok Kat: 1 No: 3-4-5
07100 ANTALYA
Tel: (0242) 311 9500

GÜNEY ANADOLU BÖLGE MÜDÜRLÜĞÜ

Yeni Döşeme Mah. Karaisalı Cad. Baysan İş Merkezi
A Blok Kat: 2
01120 Seyhan/ADANA
Tel: (0322) 459 7800

KARADENİZ BÖLGE MÜDÜRLÜĞÜ

K. Maraş Cad. Bordo İşhanı No: 4 Kat: 3
61200 TRABZON
Tel: (0462) 323 1300

MARMARA BÖLGE MÜDÜRLÜĞÜ

Konak Mah. Lefkoşe Cad. No: 42 Origami Flat Office
Kat: 5 16110 Nilüfer/BURSA
Tel: (0224) 275 4200

KIBRIS BÖLGE MÜDÜRLÜĞÜ

Selver Somuncuoğlu Sok. No: 14
Köşklüçiftlik-Lefkoşa/KIBRIS
Tel: (0392) 228 6690-227 9513-228 6482

ERZURUM TEMSİLCİLİĞİ

Yukarı Mumcu Cad. Akçay Apt. No: 4 Kat: 5
25200 ERZURUM
Tel: (0442) 235 1957

KAYSERİ TEMSİLCİLİĞİ

Gevher Nesibe Mah. Gök Sk. Avrupa Hastanesi Yanı
No: 17 Kat: 1/1
38010 Kocasinan/KAYSERİ
Tel: (0352) 222 5645

SAMSUN

Kazımpaşa Cad. No: 2 Adnan Kefeli İş Hanı Kat: 4
55030 SAMSUN
Tel: (0362) 432 4663-432 8033

