

HALK SİGORTA ANONİM ŞİRKETİ

**31 ARALIK 2018 TARİHİ
İTİBARIYLA HAZIRLANAN
FİNANSAL TABLOLAR VE
BAĞIMSIZ DENETÇİ RAPORU**

BAĞIMSIZ DENETÇİ RAPORU

Halk Sigorta A.Ş. Yönetim Kurulu'na

A) Finansal Tabloların Bağımsız Denetimi

1) Görüş

Halk Sigorta A.Ş.'nin ("Şirket") 31 Aralık 2018 tarihli bilançosu ile aynı tarihte sona eren hesap dönemine ait; gelir tablosu, özsermaye değişim tablosu ve nakit akış tablosu ile önemli muhasebe politikalarının özeti de dahil olmak üzere finansal tablo dipnotlarından oluşan finansal tablolarını denetlemiş bulunuyoruz.

Görüşümüze göre ilişikteki finansal tablolar, Şirket'in 31 Aralık 2018 tarihi itibarıyla finansal durumunu ve aynı tarihte sona eren hesap dönemine ait finansal performansını ve nakit akışlarını, sigortacılık mevzuatı gereği yürürlükte bulunan muhasebe ve finansal raporlamaya ilişkin düzenlemeler ve bunlar ile düzenlenmeyen konularda Türkiye Finansal Raporlama Standartları (TFRS) hükümlerini içeren; "Sigortacılık Muhasebe ve Finansal Raporlama Mevzuatı"na uygun olarak tüm önemli yönleriyle gerçeğe uygun bir biçimde sunmaktadır.

2) Görüşün Dayanağı

Yaptığımız bağımsız denetim, sigortacılık mevzuatı gereği yürürlükte bulunan bağımsız denetim ilkelerine ilişkin düzenlemelere ve Kamu Gözetimi, Muhasebe ve Denetim Standartları Kurumu (KGK) tarafından yayımlanan Türkiye Denetim Standartları'nın bir parçası olan Bağımsız Denetim Standartları'na (BDS'lere) uygun olarak yürütülmüştür. Bu Standartlar kapsamındaki sorumluluklarımız, raporumuzun *Bağımsız Denetçinin Finansal Tabloların Bağımsız Denetimine İlişkin Sorumlulukları* bölümünde ayrıntılı bir şekilde açıklanmıştır. KGK tarafından yayımlanan *Bağımsız Denetçiler için Etik Kurallar* (Etik Kurallar) ile finansal tabloların bağımsız denetimiyle ilgili mevzuatta yer alan etik hükümlere uygun olarak Şirket'ten bağımsız olduğumuzu beyan ederiz. Etik Kurallar ve mevzuat kapsamındaki etiğe ilişkin diğer sorumluluklar da tarafımızca yerine getirilmiştir. Bağımsız denetim sırasında elde ettiğimiz bağımsız denetim kanıtlarının, görüşümüzün oluşturulması için yeterli ve uygun bir dayanak oluşturduğuna inanıyoruz.

3) Dikkat Çekilen Hususlar

47 numaralı dipnotta da ayrıca belirtildiği üzere, Şirket'in Ana Ortaklığı konumunda bulunan Türkiye Halk Bankası A.Ş.'nin ("Ana Ortak Banka") eski yöneticilerinden birisi hakkında Amerika Birleşik Devletleri'nde (ABD) görülen davanın sonucunda, kendisine atfedilen suçların bir kısmı için mahkeme tarafından 16 Mayıs 2018 tarihi itibarıyla suçlu bulunarak hakkında mahkumiyet kararı verilmiştir. Ana Ortak Banka davaya taraf veya doğrudan müdahil değildir. Mahkeme tarafından Ana Ortak Banka hakkında alınmış herhangi idari veya mali bir karar bulunmamaktadır. Söz konusu davadan ayrık olarak ABD'li yetkili kurumlar tarafından Ana Ortak Banka'nın finansal durumunu olumsuz yönde etkileyebilecek bir karar alınması ve bu hususun Şirket üzerindeki etkisi belirsizliğini korumaktadır. Ana Ortak Banka yönetimi bu aşamada Ana Ortak Banka'ya karşı herhangi olası yaptırım veya önlem uygulanmadığını belirtmiştir. Ancak bu husus tarafımızca verilen görüşü etkilememektedir.

4) Kilit Denetim Konuları

Kilit denetim konuları, mesleki muhakememize göre cari döneme ait finansal tabloların bağımsız denetiminde en çok önem arz eden konulardır. Kilit denetim konuları, bir bütün olarak finansal tabloların bağımsız denetimi çerçevesinde ve finansal tablolara ilişkin görüşümüzün oluşturulmasında ele alınmış olup, bu konular hakkında ayrı bir görüş bildirmiyoruz.

Kilit Denetim Konusu	Denetimde bu konu nasıl ele alındı
<p>31 Aralık 2018 itibarıyla sigorta teknik karşılıkların toplam tutarı 1.638.282.291 TL'dir.</p> <p>Sigorta şirketleri, tahakkuk etmiş ve hesaben tespit edilmiş ancak daha önceki hesap dönemlerinde veya cari hesap döneminde fiilen ödenmemiş hasar ve tazminat bedelleri veya bu bedel hesaplanamamış ise tahmini bedelleri ile gerçekleşmiş ancak rapor edilmemiş hasar ve tazminat bedelleri için muallak hasar ve tazminat karşılığı ayırmak zorundadırlar. Nihai zararların tahmini için zarar karşılıklarının modellenmesi, yasal, ekonomik ve çeşitli faktörlere/ belirsizliklere duyarlı olduğu gibi, geçmiş hasar deneyimini, hasar gelişimini, piyasa koşullarını da hesaba katar. Şirket, 31 Aralık 2018 itibarıyla finansal tablolarında muallak hasar tazminat karşılığı için 1.017.609.090 TL, gerçekleşmiş ancak rapor edilmemiş hasarlar için ise 596.074.659 TL, net karşılık ayırmıştır.</p> <p>Teknik karşılıklar içinde yer alan gerçekleşmiş ancak rapor edilmemiş hasar ve tazminat bedellerinin de dahil edildiği muallak hasar karşılığı, doğası gereği önemli tahminler ve yönetim yargıları içermesi sebebi ile kilit denetim konusu olarak seçilmiştir.</p>	<p>Bahse konu olan teknik karşılıkları denetlerken ilgili kontrollerin tasarımının ve uygulanmasının değerlendirilmesi, örneklem yöntemi ile detay testlerin yapılması ve analitik denetim testlerinin uygulanması prosedürleri gerçekleştirildi. Kullanılan varsayımlar, değerlendirilmesinin tutarlılığının değerlendirilmesi, yeniden hesaplanması ve mevzuat uygunluğu denetim ekibimizin bir parçası olan dış uzman olarak sertifikalı aktüerler ile birlikte kontrol edildi ve değerlendirildi. Ek olarak teknik hesapların konu olduğu dipnot 17 ve 2.25 açıklamaları tarafımızca değerlendirildi.</p>

5) Yönetimin ve Üst Yönetimden Sorumlu Olanların Finansal Tablolara İlişkin Sorumlulukları

Şirket yönetimi; finansal tabloların Sigortacılık Muhasebe ve Finansal Raporlama Mevzuatı'na uygun olarak hazırlanmasından, gerçeğe uygun bir biçimde sunumundan ve hata veya hile kaynaklı önemli yanlışlık içermeyecek şekilde hazırlanması için gerekli gördüğü iç kontrolden sorumludur.

Finansal tabloları hazırlarken yönetim; Şirket'in sürekliliğini devam ettirme kabiliyetinin değerlendirilmesinden, gerektiğinde süreklilikle ilgili hususları açıklamaktan ve Şirket'i tasfiye etme ya da ticari faaliyeti sona erdirmeye niyeti ya da mecburiyeti bulunmadığı sürece işletmenin sürekliliği esasını kullanmaktan sorumludur.

Üst yönetimden sorumlu olanlar, Şirket'in finansal raporlama sürecinin gözetiminden sorumludur.

6) Bağımsız Denetçinin Finansal Tabloların Bağımsız Denetimine İlişkin Sorumlulukları

Bir bağımsız denetimde, biz bağımsız denetçilerin sorumlulukları şunlardır:

Amacımız, bir bütün olarak finansal tabloların hata veya hile kaynaklı önemli yanlışlık içerip içermediğine ilişkin makul güvence elde etmek ve görüşümüzü içeren bir bağımsız denetçi raporu düzenlemektir. Sigortacılık mevzuatı gereği yürürlükte bulunan bağımsız denetim ilkelerine ilişkin düzenlemelere ve BDS'lere uygun olarak yürütülen bir bağımsız denetim sonucunda verilen makul güvence; yüksek bir güvence seviyesidir ancak, var olan önemli bir yanlışlığın her zaman tespit edileceğini garanti etmez. Yanlışlıklar hata veya hile kaynaklı olabilir. Yanlışlıkların, tek başına veya toplu olarak, finansal tablo kullanıcılarının bu tablolara istinaden alacakları ekonomik kararları etkilemesi makul ölçüde bekleniyorsa bu yanlışlıklar önemli olarak kabul edilir.

Sigortacılık mevzuatı gereği yürürlükte bulunan bağımsız denetim ilkelerine ilişkin düzenlemelere ve BDS'lere uygun olarak yürütülen bir bağımsız denetimin gereği olarak, bağımsız denetim boyunca mesleki muhakememizi kullanmakta ve mesleki şüpheciliğimizi sürdürmekteyiz. Tarafımızca ayrıca:

- Finansal tablolardaki hata veya hile kaynaklı "önemli yanlışlık" riskleri belirlenmekte ve değerlendirilmekte; bu risklere karşılık veren denetim prosedürleri tasarlanmakta ve uygulanmakta ve görüşümüze dayanak teşkil edecek yeterli ve uygun denetim kanıtı elde edilmektedir. (Hile; muvazaa, sahtekarlık, kasıtlı ihmal, gerçeğe aykırı beyan veya iç kontrol ihlali fiillerini içerebildiğinden, hile kaynaklı önemli bir yanlışlığı tespit edememe riski, hata kaynaklı önemli bir yanlışlığı tespit edememe riskinden yüksektir.)
- Şirket'in iç kontrolünün etkinliğine ilişkin bir görüş bildirmek amacıyla değil ama duruma uygun denetim prosedürlerini tasarlamak amacıyla denetimle ilgili iç kontrol değerlendirilmektedir.
- Yönetim tarafından kullanılan muhasebe politikalarının uygunluğu ile yapılan muhasebe tahminlerinin ve ilgili açıklamaların makul olup olmadığı değerlendirilmektedir.

- Elde edilen denetim kanıtlarına dayanarak, Şirket'in sürekliliğini devam ettirme kabiliyetine ilişkin ciddi şüphe oluşturabilecek olay veya şartlarla ilgili önemli bir belirsizliğin mevcut olup olmadığı hakkında ve yönetimin işletmenin sürekliliği esasını kullanmasının uygunluğu hakkında sonuca varılmaktadır. Önemli bir belirsizliğin mevcut olduğu sonucuna varmamız halinde, raporumuzda, finansal tablolardaki ilgili açıklamalara dikkat çekmemiz ya da bu açıklamaların yetersiz olması durumunda olumlu görüş dışında bir görüş vermemiz gerekmektedir. Vardığımız sonuçlar, bağımsız denetçi raporu tarihine kadar elde edilen denetim kanıtlarına dayanmaktadır. Bununla birlikte, gelecekteki olay veya şartlar Şirket'in sürekliliğini sona erdirebilir.

- Finansal tabloların, açıklamalar dahil olmak üzere, genel sunumu, yapısı ve içeriği ile bu tabloların, temelini oluşturan işlem ve olayları gerçeğe uygun sunumu sağlayacak şekilde yansıtıp yansıtmadığı değerlendirilmektedir.

Diğer hususların yanı sıra, denetim sırasında tespit ettiğimiz önemli iç kontrol eksiklikleri dahil olmak üzere, bağımsız denetimin planlanan kapsamı ve zamanlaması ile önemli denetim bulgularını üst yönetimden sorumlu olanlara bildirmekteyiz.

Bağımsızlığa ilişkin etik hükümlere uygunluk sağladığımızı üst yönetimden sorumlu olanlara bildirmiş bulunmaktayız. Ayrıca bağımsızlık üzerinde etkisi olduğu düşünülebilecek tüm ilişkiler ve diğer hususları ve -varsa- ilgili önlemleri üst yönetimden sorumlu olanlara iletmış bulunmaktayız.

Üst yönetimden sorumlu olanlara bildirilen konular arasından, cari döneme ait finansal tabloların bağımsız denetiminde en çok önem arz eden konuları yani kilit denetim konularını belirlemekteyiz. Mevzuatın konunun kamuya açıklanmasına izin vermediği durumlarda veya konuyu kamuya açıklamanın doğuracağı olumsuz sonuçların, kamuya açıklamanın doğuracağı kamu yararını aşacağına makul şekilde beklendiği oldukça istisnai durumlarda, ilgili hususun bağımsız denetçi raporumuzda bildirilmemesine karar verebiliriz.

B) Mevzuattan Kaynaklanan Diğer Yükümlülüklerle İlişkin Rapor

6102 sayılı Türk Ticaret Kanunu'nun ("TTK") 398'inci maddesinin dördüncü fıkrası uyarınca düzenlenen Riskin Erken Saptanması Sistemi ve Komitesi Hakkında Denetçi Raporu 14 Şubat 2019 tarihinde Şirket'in Yönetim Kurulu'na sunulmuştur.

TTK'nın 402'nci maddesinin dördüncü fıkrası uyarınca; Şirket'in 1 Ocak – 31 Aralık 2018 hesap döneminde defter tutma düzeninin, finansal tablolarının, TTK ile Şirket esas sözleşmesinin finansal raporlamaya ilişkin hükümlerine uygun olmadığına dair önemli bir hususa rastlanmamıştır.

TTK'nın 402'nci maddesinin dördüncü fıkrası uyarınca; Yönetim Kurulu tarafımıza denetim kapsamında istenen açıklamaları yapmış ve talep edilen belgeleri vermiştir.

Bu bağımsız denetimi yürütüp sonuçlandıran sorumlu denetçi Müjde Aslan'dır.

DRT BAĞIMSIZ DENETİM VE SERBEST MUHASEBECİ MALİ MÜŞAVİRLİK A.Ş.
Member of DELOITTE TOUCHE TOHMATSU LIMITED

Müjde Aslan, SMMM
Sorumlu Denetçi

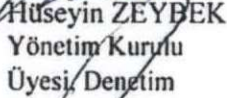
İstanbul, 14 Şubat 2019


HALK SİGORTA ANONİM ŞİRKETİ'NİN
31 ARALIK 2018 TARİHİ İTİBARIYLA HAZIRLANAN
HESAP DÖNEMİNE AİT FİNANSAL RAPORU

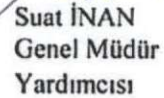
T.C. Başbakanlık Hazine Müsteşarlığı tarafından yapılan düzenlemeler çerçevesinde yürürlükte bulunan muhasebe ilke ve standartlarına göre 31 Aralık 2018 tarihi itibarıyla hazırlanan hesap dönemine ait finansal tablolar ile bunlara ilişkin açıklama ve dipnotların "Sigorta ve Reasürans Şirketleri ile Emeklilik Şirketlerinin Finansal Raporlamaları Hakkında Yönetmelik" hükümlerine ve Şirketimiz muhasebe kayıtlarına uygun olduğunu belirtiriz.


İstanbul,
14 Şubat 2019

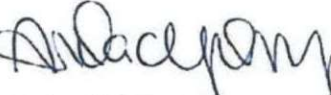

Bülent KARAN
Yönetim Kurulu Üyesi,
Genel Müdür


Hüseyin ZEYBEK
Yönetim Kurulu
Üyesi, Denetim
Komitesi Üyesi


Hakan BAŞARAN
Yönetim Kurulu
Üyesi, Denetim
Komitesi Üyesi


Suat İNAN
Genel Müdür
Yardımcısı


Gülenay KARARTI
Muhasebe Müdürü


Andaç YILMAZ
Aktüer

Halk Sigorta Anonim Şirketi
31 Aralık 2018 Tarihi İtibarıyla Bilanço
(Para Birimi: Türk Lirası (TL) olarak ifade edilmiştir.)

VARLIKLAR			
I- Cari Varlıklar	Dipnot	Bağımsız Denetimden Geçmiş Cari Dönem 31 Aralık 2018	Bağımsız Denetimden Geçmiş Önceki Dönem 31 Aralık 2017
A- Nakit ve Nakit Benzeri Varlıklar	14	1.584.137.868	1.208.803.938
1- Kasa		--	--
2- Alınan Çekler		--	--
3- Bankalar	14	1.362.796.119	1.015.421.600
4- Verilen Çekler ve Ödeme Emirleri		--	--
5- Banka Garantili ve Üç Aydan Kısa Vadeli Kredi Kartı Alacakları	14	221.341.749	193.382.338
6- Diğer Nakit ve Nakit Benzeri Varlıklar		--	--
B- Finansal Varlıklar ile Riski Sigortalılara Ait Finansal Yatırımlar	11	256.492.746	181.356.905
1- Satılmaya Hazır Finansal Varlıklar	11	4.334	4.334
2- Vadeye Kadar Elde Tutulacak Finansal Varlıklar	11	249.883.910	175.459.514
3- Alım Satım Amaçlı Finansal Varlıklar	11	6.604.502	5.893.057
4- Krediler		--	--
5- Krediler Karşılığı		--	--
6- Riskli Hayat Poliçesi Sahiplerine Ait Finansal Yatırımlar		--	--
7- Şirket Hissesi		--	--
8- Finansal Varlıklar Değer Düşüklüğü Karşılığı		--	--
C- Esas Faaliyetlerden Alacaklar	12	338.810.641	168.328.019
1- Sigortacılık Faaliyetlerinden Alacaklar	12	345.689.077	175.508.260
2- Sigortacılık Faaliyetlerinden Alacaklar Karşılığı	12	(8.592.101)	(8.908.907)
3- Reasürans Faaliyetlerinden Alacaklar		--	--
4- Reasürans Faaliyetlerinden Alacaklar Karşılığı		--	--
5- Sigorta ve Reasürans Şirketleri Nezdindeki Depolar		--	--
6- Sigortalılara Krediler (İkrazlar)		--	--
7- Sigortalılara Krediler (İkrazlar) Karşılığı		--	--
8- Emeklilik Faaliyetlerinden Alacaklar		--	--
9- Esas Faaliyetlerden Kaynaklanan Şüpheli Alacaklar	12	59.000.740	39.569.741
10- Esas Faaliyetlerden Kaynaklanan Şüpheli Alacaklar Karşılığı	12	(57.287.075)	(37.841.075)
D- İlişkili Taraflardan Alacaklar	12	13.893	13.893
1- Ortaklardan Alacaklar		--	--
2- İştiraklerden Alacaklar		--	--
3- Bağlı Ortaklıklardan Alacaklar		--	--
4- Müsterek Yönetime Tabi Teşebbüslerden Alacaklar		--	--
5- Personelden Alacaklar		--	--
6- Diğer İlişkili Taraflardan Alacaklar		13.893	13.893
7- İlişkili Taraflardan Alacaklar Reeskontu		--	--
8- İlişkili Taraflardan Şüpheli Alacaklar		--	--
9- İlişkili Taraflardan Şüpheli Alacaklar Karşılığı		--	--
E- Diğer Alacaklar	12	2.065.263	(5.931.488)
1- Finansal Kiralama Alacakları		--	--
2- Kazanılmamış Finansal Kiralama Faiz Gelirleri		--	--
3- Verilen Depozito ve Teminatlar		395.822	493.772
4- Diğer Çeşitli Alacaklar		1.669.441	(6.425.260)
5- Diğer Çeşitli Alacaklar Reeskontu		--	--
6- Şüpheli Diğer Alacaklar		--	--
7- Şüpheli Diğer Alacaklar Karşılığı		--	--
F- Gelecek Aylara Ait Giderler ve Gelir Tahakkukları		110.048.293	91.570.790
1- Ertelenmiş Üretim Giderleri	17	106.644.856	90.290.740
2- Tahakkuk Etmemiş Faiz ve Kira Gelirleri		--	--
3- Gelir Tahakkukları	12	74.811	130.164
4- Gelecek Aylara Ait Diğer Giderler		3.328.626	1.149.886
G- Diğer Cari Varlıklar		13.026.644	4.859.078
1- Gelecek Aylar İhtiyacı Stoklar		--	--
2- Peşin Ödenen Vergiler ve Fonlar	12	13.049.744	5.184.479
3- Ertelenmiş Vergi Varlıkları		--	--
4- İş Avansları		(63.192)	(360.909)
5- Personele Verilen Avanslar		--	--
6- Sayım ve Tesellüm Noksanları		--	--
7- Diğer Çeşitli Cari Varlıklar		40.092	35.508
8- Diğer Cari Varlıklar Karşılığı		--	--
I- Cari Varlıklar Toplamı		2.304.595.348	1.649.001.135

İlişikteki dipnotlar, bu finansal tabloların tamamlayıcı parçalarıdır.

Halk Sigorta Anonim Şirketi
31 Aralık 2018 Tarihi İtibarıyla Bilanço
(Para Birimi: Türk Lirası (TL) olarak ifade edilmiştir.)

VARLIKLAR			
	Dipnot	Bağımsız Denetimden Geçmiş Cari Dönem 31 Aralık 2018	Bağımsız Denetimden Geçmiş Önceki Dönem 31 Aralık 2017
II- Cari Olmayan Varlıklar			
A- Esas Faaliyetlerden Alacaklar			
1- Sigortacılık Faaliyetlerinden Alacaklar		--	--
2- Sigortacılık Faaliyetlerinden Alacaklar Karşılığı		--	--
3- Reasürans Faaliyetlerinden Alacaklar		--	--
4- Reasürans Faaliyetlerinden Alacaklar Karşılığı		--	--
5- Sigorta ve Reasürans Şirketleri Nezdindeki Depolar		--	--
6- Sigortalılara Krediler (İkrazlar)		--	--
7- Sigortalılara Krediler (İkrazlar) Karşılığı		--	--
8- Emeklilik Faaliyetlerinden Alacaklar		--	--
9- Esas Faaliyetlerden Kaynaklanan Süpheli Alacaklar		--	--
10- Esas Faaliyetlerden Kaynaklanan Süpheli Alacaklar Karşılığı		--	--
B- İlişkili Taraflardan Alacaklar			
1- Ortaklardan Alacaklar		--	--
2- İstiraklerden Alacaklar		--	--
3- Bağlı Ortaklıklardan Alacaklar		--	--
4- Müsterek Yönetime Tabi Teşebbüslerden Alacaklar		--	--
5- Personelden Alacaklar		--	--
6- Diğer İlişkili Taraflardan Alacaklar		--	--
7- İlişkili Taraflardan Alacaklar Reeskontu		--	--
8- İlişkili Taraflardan Süpheli Alacaklar		--	--
9- İlişkili Taraflardan Süpheli Alacaklar Karşılığı		--	--
C- Diğer Alacaklar			
1- Finansal Kiralama Alacakları	12	1.261.234	952.553
2- Kazanılmamış Finansal Kiralama Faiz Gelirleri		--	--
3- Verilen Depozito ve Teminatlar	12	1.261.234	952.553
4- Diğer Cesitli Alacaklar		--	--
5- Diğer Cesitli Alacaklar Reeskontu		--	--
6- Süpheli Diğer Alacaklar		--	--
7- Süpheli Diğer Alacaklar Karşılığı		--	--
D- Finansal Varlıklar			
1- Bağlı Menkul Kıymetler	9	430.032	346.211
2- İstirakler		--	--
3- İstirakler Sermaye Taahhütleri		--	--
4- Bağlı Ortaklıklar		--	--
5- Bağlı Ortaklıklar Sermaye Taahhütleri		--	--
6- Müsterek Yönetime Tabi Teşebbüsler		--	--
7- Müsterek Yönetime Tabi Teşebbüsler Sermaye Taahhütleri		--	--
8- Finansal Varlıklar ve Riski Sigortalılara Ait Finansal Yatırımlar		--	--
9- Diğer Finansal Varlıklar		--	--
10- Finansal Varlıklar Değer Düşüklüğü Karşılığı		--	--
E- Maddi Varlıklar			
1- Yatırım Amacı Gavrımenkuller	6.7	725.586	701.433
2- Yatırım Amacı Gavrımenkuller Değer Düşüklüğü Karşılığı		--	--
3- Kullanım Amacı Gavrımenkuller	6	235.637	235.637
4- Makine ve Teçhizatlar	6	225.003	225.003
5- Demirbaş ve Tesisatlar	6	7.382.202	6.557.287
6- Motorlu Taşıtlar	6	11.550	11.550
7- Diğer Maddi Varlıklar (Özel Malivet Bedelleri Dahil)	6	929.484	876.234
8- Kiralama Yoluyla Edinilmiş Maddi Varlıklar		--	--
9- Birikmiş Amortismanlar	6	(7.507.007)	(6.989.971)
10- Maddi Varlıklara İlişkin Avanslar (Yapılmakta Olan Yatırımlar Dahil)		--	--
F- Maddi Olmayan Varlıklar			
1- Haklar		--	--
2- Şerefiye		--	--
3- Faaliyet Öncesi Döneme Ait Giderler		--	--
4- Araştırma ve Geliştirme Giderleri		--	--
5- Diğer Maddi Olmayan Varlıklar	8	17.816.244	15.421.956
6- Birikmiş İtfalar	8	(14.113.929)	(12.339.670)
7- Maddi Olmayan Varlıklara İlişkin Avanslar		--	--
G- Gelecek Yıllara Ait Giderler ve Gelir Tahakkukları			
1- Gelecek Yıllara Ait Giderler		--	--
2- Gelir Tahakkukları		--	--
3- Gelecek Yıllara Ait Diğer Giderler ve Gelir Tahakkukları		--	--
H- Diğer Cari Olmayan Varlıklar			
1- Etkif Yabancı Para Hesapları		--	--
2- Döviz Hesapları		--	--
3- Gelecek Yıllar İhtivaç Stoklar		--	--
4- Pesin Ödenen Vergiler ve Fonlar		--	--
5- Ertelemiş Vergi Varlıkları	21	13.563.390	10.224.718
6- Diğer Cesitli Cari Olmayan Varlıklar		--	--
7- Diğer Cari Olmayan Varlıklar Amortismanı		--	--
8- Diğer Cari Olmayan Varlıklar Karşılığı		--	--
II- Cari Olmayan Varlıklar Toplamı		20.959.426	16.222.941
Varlıklar Toplamı		2.325.554.774	1.665.224.076

İlişikteki dipnotlar, bu finansal tabloların tamamlayıcı parçalarıdır.

Halk Sigorta Anonim Şirketi
31 Aralık 2018 Tarihi İtibarıyla Bilanço
(Para Birimi: Türk Lirası (TL) olarak ifade edilmiştir.)

YÜKÜMLÜLÜKLER			
	Dipnot	Bağımsız Denetimden Geçmiş Cari Dönem 31 Aralık 2018	Bağımsız Denetimden Geçmiş Önceki Dönem 31 Aralık 2017
III- Kısa Vadeli Yükümlülükler			
A- Finansal Borçlar		--	--
1- Kredi Kuruluşlarına Borçlar		--	--
2- Finansal Kiralama İşlemlerinden Borçlar		--	--
3- Ertelemiş Finansal Kiralama Borçlanma Maliyetleri		--	--
4- Uzun Vadeli Kredilerin Ana Para Taksitleri ve Faizleri		--	--
5- Çıkarılmış Tahviller (Bonolar) Anapara, Taksit ve Faizleri		--	--
6- Çıkarılmış Diğer Finansal Varlıklar		--	--
7- Çıkarılmış Diğer Finansal Varlıklar İhraç Farkı		--	--
8- Diğer Finansal Borçlar (Yükümlülükler)		--	--
B- Esas Faaliyetlerden Borçlar	19	146.361.217	105.200.810
1- Sigortacılık Faaliyetlerinden Borçlar	19	146.361.076	105.200.669
2- Reasürans Faaliyetlerinden Borçlar		--	--
3- Sigorta ve Reasürans Şirketlerinden Alınan Depolar	19	141	141
4- Emeklilik Faaliyetlerinden Borçlar		--	--
5- Diğer Esas Faaliyetlerden Borçlar		--	--
6- Diğer Esas Faaliyetlerden Borçlar Borç Senetleri Reeskontu		--	--
C-İlişkili Taraflara Borçlar	19	1.711.624	1.646.274
1- Ortaklara Borçlar	19	1.483.221	1.523.244
2- İştiraklere Borçlar		--	--
3- Bağlı Ortaklıklara Borçlar		--	--
4- Müşterek Yönetime Tabi Teşebbüslere Borçlar		--	--
5- Personele Borçlar	19	228.403	123.030
6- Diğer İlişkili Taraflara Borçlar		--	--
D- Diğer Borçlar	19	69.265.275	53.079.840
1- Alınan Depozito ve Teminatlar	19	1.775.684	1.235.949
2- Diğer Çeşitli Borçlar	19	45.281.887	31.308.285
3- Diğer Çeşitli Borçlar Reeskontu		--	--
4- SGK'ya Borçlar	19	22.207.704	20.535.606
E- Sigortacılık Teknik Karşılıkları	17	1.638.282.291	1.182.412.192
1- Kazanılmamış Primler Karşılığı - Net	17	603.785.317	488.974.069
2- Devam Eden Riskler Karşılığı - Net	2.25,17	16.887.884	9.298.072
3- Hayat Matematik Karşılığı - Net		--	--
4- Muallak Hasar ve Tazminat Karşılığı - Net	17	1.017.609.090	684.140.051
5- İkramiye ve İndirimler Karşılığı - Net		--	--
6- Yatırım Riski Hayat Sigortası Poliçe Sahiplerine Ait Poliçeler İçin Ayrılan Karşılık - Net		--	--
7- Diğer Teknik Karşılıklar - Net		--	--
F- Ödenecek Vergi ve Benzeri Diğer Yükümlülükler İle Karşılıkları	19	20.227.011	19.213.524
1- Ödenecek Vergi ve Fonlar		19.665.928	18.284.515
2- Ödenecek Sosyal Güvenlik Kesintileri		561.083	929.009
3- Vadesi Geçmiş, Ertelemiş veya Taksitlendirilmiş Vergi ve Diğer Yükümlülükler		--	--
4- Ödenecek Diğer Vergi ve Benzeri Yükümlülükler		--	--
5- Dönem Karı Vergi ve Diğer Yasal Yükümlülük Karşılıkları	35	22.403.813	10.725.013
6- Dönem Karının Peşin Ödenen Vergi ve Diğer Yükümlülükleri		(22.403.813)	(10.725.013)
7- Diğer Vergi ve Benzeri Yükümlülük Karşılıkları		--	--
G- Diğer Risklere İlişkin Karşılıklar	23	1.068.967	1.148.493
1- Kıdem Tazminatı Karşılığı		--	--
2- Sosyal Yardım Sandığı Varlık Açıkları Karşılığı		--	--
3- Maliyet Giderleri Karşılığı	23	1.068.967	1.148.493
H- Gelecek Aylara Ait Gelirler ve Gider Tahakkukları	19	48.427.759	39.761.395
1- Ertelemiş Komisyon Gelirleri	10,19	44.247.502	36.749.667
2- Gider Tahakkukları	23	4.180.257	3.011.728
3- Gelecek Aylara Ait Diğer Gelirler		--	--
I- Diğer Kısa Vadeli Yükümlülükler		--	--
1- Ertelemiş Vergi Yükümlülüğü		--	--
2- Sayım ve Tesellüm Fazlalıkları		--	--
3- Diğer Çeşitli Kısa Vadeli Yükümlülükler		--	--
III - Kısa Vadeli Yükümlülükler Toplamı		1.925.344.144	1.402.462.528

İlişikteki dipnotlar, bu finansal tabloların tamamlayıcı parçalarıdır.

Halk Sigorta Anonim Şirketi
31 Aralık 2018 Tarihi İtibarıyla Bilanço
(Para Birimi: Türk Lirası (TL) olarak ifade edilmiştir.)

YÜKÜMLÜLÜKLER			
	Dipnot	Bağımsız Denetimden Geçmiş Cari Dönem 31 Aralık 2018	Bağımsız Denetimden Geçmiş Önceki Dönem 31 Aralık 2017
IV- Uzun Vadeli Yükümlülükler			
A- Finansal Borçlar		--	--
1- Kredi Kuruluşlarına Borçlar		--	--
2- Finansal Kiralama İşlemlerinden Borçlar		--	--
3- Ertelemiş Finansal Kiralama Borçlanma Maliyetleri		--	--
4- Çıkarılmış Tahviller		--	--
5- Çıkarılmış Diğer Finansal Varlıklar		--	--
6- Çıkarılmış Diğer Finansal Varlıklar İhraç Farkı		--	--
7- Diğer Finansal Borçlar (Yükümlülükler)		--	--
B- Esas Faaliyetlerden Borçlar		--	--
1- Sigortacılık Faaliyetlerinden Borçlar		--	--
2- Reasürans Faaliyetlerinden Borçlar		--	--
3- Sigorta ve Reasürans Şirketlerinden Alınan Depolar		--	--
4- Emeklilik Faaliyetlerinden Borçlar		--	--
5- Diğer Esas Faaliyetlerden Borçlar		--	--
6- Diğer Esas Faaliyetlerden Borçlar Borç Senetleri Reeskontu		--	--
C- İlişkili Taraflara Borçlar		--	--
1- Ortaklara Borçlar		--	--
2- İştiraklere Borçlar		--	--
3- Bağlı Ortaklıklara Borçlar		--	--
4- Müşterek Yönetime Tabi Teşebbüslere Borçlar		--	--
5- Personele Borçlar		--	--
6- Diğer İlişkili Taraflara Borçlar		--	--
D- Diğer Borçlar		--	--
1- Alınan Depozito ve Teminatlar		--	--
2- Diğer Çeşitli Borçlar		--	--
3- Diğer Çeşitli Borçlar Reeskontu		--	--
4- SGK'ya Borçlar		--	--
E- Sigortacılık Teknik Karşılıkları	17	16.849.318	13.200.651
1- Kazanılmamış Primler Karşılığı – Net		--	--
2- Devam Eden Riskler Karşılığı – Net		--	--
3- Hayat Matematik Karşılığı – Net		--	--
4- Muallak Hasar ve Tazminat Karşılığı – Net		--	--
5- İkramiye ve İndirimler Karşılığı – Net		--	--
6- Yatırım Riski Hayat Sigortası Poliçe Sahiplerine Ait Poliçeler İçin Ayrılan Karşılık – Net		--	--
7- Diğer Teknik Karşılıklar – Net	17	16.849.318	13.200.651
F- Diğer Yükümlülükler ve Karşılıkları	23	3.509.920	3.522.850
1- Ödenecek Diğer Yükümlülükler		--	--
2- Vadesi Geçmiş, Ertelemiş veya Taksitlendirilmiş Vergi ve Diğer Yükümlülükler		--	--
3- Diğer Borç ve Gider Karşılıkları	23	3.509.920	3.522.850
G- Diğer Risklere İlişkin Karşılıklar	23	4.773.345	3.764.191
1- Kıdem Tazminatı Karşılığı	23	4.773.345	3.764.191
2- Sosyal Yardım Sandığı Varlık Açıkları Karşılığı		--	--
H-Gelecek Yıllara Ait Gelirler ve Gider Tahakkukları		--	--
1- Ertelemiş Komisyon Gelirleri		--	--
2- Gider Tahakkukları		--	--
3- Gelecek Aylara Ait Diğer Gelirler		--	--
I- Diğer Uzun Vadeli Yükümlülükler	21	--	--
1- Ertelemiş Vergi Yükümlülüğü	21	--	--
2- Diğer Uzun Vadeli Yükümlülükler		--	--
IV- Uzun Vadeli Yükümlülükler Toplamı		25.132.583	20.487.692

İlişikteki dipnotlar, bu finansal tabloların tamamlayıcı parçalarıdır.

Halk Sigorta Anonim Şirketi
31 Aralık 2018 Tarihi İtibarıyla Bilanço
(Para Birimi: Türk Lirası (TL) olarak ifade edilmiştir.)

ÖZSERMAYE			
V- Özsermaye	Dipnot	Bağımsız Denetimden Geçmiş Cari Dönem 31 Aralık 2018	Bağımsız Denetimden Geçmiş Önceki Dönem 31 Aralık 2017
A- Ödenmiş Sermaye		280.000.000	187.000.000
1- (Nominal) Sermaye	15	280.000.000	187.000.000
2- Ödenmemiş Sermaye		--	--
3- Sermaye Düzeltmesi Olumlu Farkları		--	--
4- Sermaye Düzeltmesi Olumsuz Farkları		--	--
5- Tescilli Beklenen Sermaye		--	--
B- Sermaye Yedekleri		98.952	95.152
1- Hisse Senedi İhraç Primleri		98.952	95.152
2- Hisse Senedi İptal Karları		--	--
3- Sermayeye Eklenecek Satış Karları		--	--
4- Yabancı Para Çevirim Farkları		--	--
5- Diğer Sermaye Yedekleri		--	--
C- Kar Yedekleri		22.054.245	19.830.953
1- Yasal Yedekler	15	14.756.176	12.988.788
2- Statü Yedekleri		--	--
3- Olağanüstü Yedekler	15	1.266.352	685.989
4- Özel Fonlar (Yedekler)		--	--
5- Finansal Varlıkların Değerlemesi	15	2.405	2.405
6- Diğer Kar Yedekleri	15	6.029.312	6.153.771
D- Geçmiş Yıllar Karları		--	--
1- Geçmiş Yıllar Karları		--	--
E- Geçmiş Yıllar Zararları		--	--
1- Geçmiş Yıllar Zararları		--	--
F- Dönem Net Karı		72.924.850	35.347.751
1- Dönem Net Karı		72.924.850	35.347.751
2- Dönem Net Zararı		--	--
2- Dağıtım Konu Olmayan Dönem Karı		--	--
V- Özsermaye Toplamı		375.078.047	242.273.856
Yükümlülükler Toplamı		2.325.554.774	1.665.224.076

İlişikteki dipnotlar, bu finansal tabloların tamamlayıcı parçalarıdır.

Halk Sigorta Anonim Şirketi
31 Aralık 2018 Tarihinde Sona Eren Hesap Dönemine Ait
Gelir Tablosu

(Para Birimi: Türk Lirası (TL) olarak ifade edilmiştir.)

I-TEKNİK BÖLÜM	Dipnot	Bağımsız Denetimden Geçmiş Cari Dönem 1 Ocak-31 Aralık 2018	Bağımsız Denetimden Geçmiş Önceki Dönem 1 Ocak-31 Aralık 2017
A- Hayat Dışı Teknik Gelir		1.174.643.965	952.627.089
1- Kazanılmış Primler (Reasürör Payı Düşülmüş Olarak)	5	1.032.117.565	880.951.912
1.1- Yazılan Primler (Reasürör Payı Düşülmüş Olarak)	5,17	1.154.518.623	986.478.003
1.1.1- Brüt Yazılan Primler	17	1.756.187.309	1.480.370.603
1.1.2- Reasüröre Devredilen Primler	10,17	(515.200.543)	(418.557.978)
1.1.3 – SGK'ya Aktarılan Primler	17	(86.468.143)	(75.334.622)
1.2- Kazanılmamış Primler Karşılığında Değişim (Reasürör Payı ve Devreden Kısım Düşülmüş Olarak)	5,17,29	(114.811.246)	(102.288.950)
1.2.1- Kazanılmamış Primler Karşılığı	17	(167.313.621)	(270.379.325)
1.2.2- Kazanılmamış Primler Karşılığında Reasürör Payı	10,17	47.035.556	155.031.958
1.2.3-Kazanılmamış Primler Karşılığında SGK Payı	17	5.466.819	13.058.417
1.3- Devam Eden Riskler Karşılığında Değişim (Reasürör Payı ve Devreden Kısım Düşülmüş Olarak)	5,17,29	(7.589.812)	(3.237.141)
1.3.1- Devam Eden Riskler Karşılığı		(25.278.166)	(11.372.324)
1.3.2- Devam Eden Riskler Karşılığında Reasürör Payı		17.688.354	8.135.183
2- Teknik Olmayan Bölümden Aktarılan Yatırım Gelirleri		121.203.505	59.155.123
3- Diğer Teknik Gelirler (Reasürör Payı Düşülmüş Olarak)	5	--	206.292
3.1- Brüt Diğer Teknik Gelirler	5	--	206.292
3.2- Brüt Diğer Teknik Gelirlerde Reasürör Payı (-)		--	--
4-Tahakkuk Eden Rucu ve Sovtaj Gelirleri	2,21, 5	21.322.895	12.313.762
B- Hayat Dışı Teknik Gider		(1.194.217.585)	(966.178.874)
1- Gerçekleşen Hasarlar (Reasürör Payı Düşülmüş Olarak)	5,17	(982.166.493)	(752.414.275)
1.1- Ödenen Hasarlar (Reasürör Payı Düşülmüş Olarak)	5,17,29	(648.697.453)	(510.057.388)
1.1.1- Brüt Ödenen Hasarlar	17	(813.651.943)	(591.705.859)
1.1.2- Ödenen Hasarlarda Reasürör Payı	10,17	164.954.490	81.648.471
1.2- Muallak Hasarlar Karşılığında Değişim (Reasürör Payı ve Devreden Kısım Düşülmüş Olarak)	5,17,29	(333.469.040)	(242.356.887)
1.2.1- Muallak Hasarlar Karşılığı	17	(675.516.227)	(397.909.939)
1.2.2- Muallak Hasarlar Karşılığında Reasürör Payı	10,17	342.047.187	155.553.052
2- İkramiye ve İndirimler Karşılığında Değişim (Reasürör Payı ve Devreden Kısım Düşülmüş Olarak)		--	--
2.1- İkramiye ve İndirimler Karşılığı		--	--
2.2- İkramiye ve İndirimler Karşılığında Reasürör Payı		--	--
3- Diğer Teknik Karşılıklarda Değişim (Reasürör Payı ve Devreden Kısım Düşülmüş Olarak)	5	(3.648.666)	(3.095.602)
4- Faaliyet Giderleri	5,32	(181.076.493)	(187.311.989)
5- Matematik Karşılıklarda Değişim (Reasürör Payı ve Devreden Kısım Düşülmüş Olarak)		--	--
5.1- Matematik Karşılıklar		--	--
5.2- Matematik Karşılıklarda Reasürör Payı		--	--
6- Diğer Teknik Giderler	5	(27.325.933)	(23.357.008)
6.1- Brüt Diğer Teknik Giderler		(27.325.933)	(23.357.008)
6.2- Diğer Teknik Giderlerde Reasürör Payı		--	--
C- Teknik Bölüm Dengesi- Hayat Dışı (A – B)		(19.573.620)	(13.551.785)
D- Hayat Teknik Gelir		--	--
1- Kazanılmış Primler (Reasürör Payı Düşülmüş Olarak)		--	--
1.1- Yazılan Primler (Reasürör payı Düşülmüş Olarak)		--	--
1.1.1- Brüt Yazılan Primler		--	--
1.1.2- Reasüröre Devredilen Primler		--	--
1.2- Kazanılmamış Primler Karşılığında Değişim (Reasürör Payı ve Devreden Kısım Düşülmüş Olarak)		--	--
1.2.1- Kazanılmamış Primler Karşılığı		--	--
1.2.2- Kazanılmamış Primler Karşılığında Reasürör Payı		--	--
1.3- Devam Eden Riskler Karşılığında Değişim (Reasürör Payı ve Devreden Kısım Düşülmüş Olarak)		--	--
1.3.1- Devam Eden Riskler Karşılığı		--	--
1.3.2- Devam Eden Riskler Karşılığında Reasürör Payı		--	--
2- Hayat Branşı Yatırım Geliri		--	--
3- Yatırımlardaki Gerçekleşmemiş Karlar		--	--
4- Diğer Teknik Gelirler (Reasürör Payı Düşülmüş Olarak)		--	--
4.1- Brüt Diğer Teknik Gelirler		--	--
4.2- Brüt Diğer Teknik Gelirlerde Reasürör Payı		--	--
5- Tahakkuk Eden Rucu Gelirleri		--	--

İlişikteki dipnotlar, bu finansal tabloların tamamlayıcı parçalarıdır.

Halk Sigorta Anonim Şirketi
31 Aralık 2018 Tarihinde Sona Eren Hesap Dönemine Ait
Gelir Tablosu

(Para Birimi: Türk Lirası (TL) olarak ifade edilmiştir.)

	Dipnot	Bağımsız Denetimden Geçmiş Cari Dönem 1 Ocak-31 Aralık 2018	Bağımsız Denetimden Geçmiş Önceki Dönem 1 Ocak-31 Aralık 2017
I-TEKNİK BÖLÜM			
E- Hayat Teknik Gider		--	--
1- Gerçekleşen Hasarlar (Reasürör Payı Düşülmüş Olarak)		--	--
1.1- Ödenen Tazminatlar (Reasürör Payı Düşülmüş Olarak)		--	--
1.1.1- Brüt Ödenen Tazminatlar		--	--
1.1.2- Ödenen Tazminatlarda Reasürör Payı		--	--
1.2- Muallak Tazminatlar Karşılığında Değişim (Reasürör Payı ve Devreden Kısım Düşülmüş Olarak)		--	--
1.2.1- Muallak Tazminatlar Karşılığı		--	--
1.2.2- Muallak Tazminatlar Karşılığında Reasürör Payı		--	--
2- İkramiye ve İndirimler Karşılığında Değişim (Reasürör Payı ve Devreden Kısım Düşülmüş Olarak)		--	--
2.1- İkramiye ve İndirimler Karşılığı		--	--
2.2- İkramiye ve İndirimler Karşılığında Reasürör Payı		--	--
3- Hayat Matematik Karşılığında Değişim (Reasürör Payı ve Devreden Kısım Düşülmüş Olarak)		--	--
3.1- Hayat Matematik Karşılığı		--	--
3.2- Hayat Matematik Karşılığında Reasürör Payı		--	--
4- Yatırım Riski Hayat Sigortası Poliçe Sahiplerine Ait Poliçeler İçin Ayrılan Karşılıklarda Değişim (Reasürör Payı ve Devreden Kısım Düşülmüş Olarak)		--	--
4.1- Yatırım Riski Hayat Sigortası Poliçe Sahiplerine Ait Poliçeler İçin Ayrılan Karşılıklar		--	--
4.2- Yatırım Riski Hayat Sigortası Poliçe Sahiplerine Ait Poliçeler İçin Ayrılan Karşılıklarda Reasürör Payı		--	--
5- Diğer Teknik Karşılıklarda Değişim (Reasürör Payı ve Devreden Kısım Düşülmüş Olarak)		--	--
6- Faaliyet Giderleri		--	--
7- Yatırım Giderleri		--	--
8- Yatırımlardaki Gerçekleşmemiş Zararlar		--	--
9- Teknik Olmayan Bölüme Aktarılan Yatırım Gelirleri		--	--
F- Teknik Bölüm Dengesi- Hayat (D – E)		--	--
G- Emeklilik Teknik Gelir		--	--
1- Fon İşletim Gelirleri		--	--
2- Yönetim Gideri Kesintisi		--	--
3- Giriş Aidatı Gelirleri		--	--
4- Ara Verme Halinde Yönetim Gideri Kesintisi		--	--
5- Özel Hizmet Gideri Kesintisi		--	--
6- Sermaye Tahsis Avansı Değer Artış Gelirleri		--	--
7- Diğer Teknik Gelirler		--	--
H- Emeklilik Teknik Gideri		--	--
1- Fon İşletim Giderleri		--	--
2- Sermaye Tahsis Avansları Değer Azalış Giderleri		--	--
3- Faaliyet Giderleri		--	--
4- Diğer Teknik Giderler		--	--
I- Teknik Bölüm Dengesi- Emeklilik (G – H)		--	--

İlişikteki dipnotlar, bu finansal tabloların tamamlayıcı parçalarıdır.

Halk Sigorta Anonim Şirketi
31 Aralık 2018 Tarihinde Sona Eren Hesap Dönemine Ait
Gelir Tablosu

(Para Birimi: Türk Lirası (TL) olarak ifade edilmiştir.)

	Dipnot	Bağımsız Denetimden Geçmiş Cari Dönem 1 Ocak-31 Aralık 2018	Bağımsız Denetimden Geçmiş Önceki Dönem 1 Ocak-31 Aralık 2017
I-TEKNİK OLMAYAN BÖLÜM			
C- Teknik Bölüm Dengesi- Hayat Dışı (A-B)		(19.573.620)	(13.551.785)
F- Teknik Bölüm Dengesi- Hayat (D-E)		--	--
I - Teknik Bölüm Dengesi- Emeklilik (G-H)		--	--
J- Genel Teknik Bölüm Dengesi (C+F+I)		(19.573.620)	(13.551.785)
K- Yatırım Gelirleri		296.251.972	142.738.122
1- Finansal Yatırımlardan Elde Edilen Gelirler	4,2	203.327.264	111.635.118
2- Finansal Yatırımların Nakde Çevrilmesinden Elde Edilen Karlar		28.634.249	14.033.194
3- Finansal Yatırımların Değerlemesi		9.200.551	4.879.302
4- Kambiyo Karları	4,2	54.935.649	12.083.859
5- İştiraklerden Gelirler	4,2	66.620	140.533
6- Bağlı Ortaklıklar ve Müşterek Yönetime Tabi Teşebbüslerden Gelirler		--	--
7- Arazi, Arsa ile Binalardan Elde Edilen Gelirler	4,2,7	28.007	22.140
8- Türev Ürünlerden Elde Edilen Gelirler	4,2	59.632	(56.024)
9- Diğer Yatırımlar		--	--
10- Hayat Teknik Bölümünden Aktarılan Yatırım Gelirleri		--	--
L- Yatırım Giderleri		(161.998.689)	(70.248.716)
1- Yatırım Yönetim Giderleri – Faiz Dahil	4,2	(178.208)	(156.566)
2- Yatırımlar Değer Azalışları		--	--
3- Yatırımların Nakde Çevrilmesi Sonucunda Oluşan Zararlar	4,2	(8.270)	(109.645)
4- Hayat Dışı Teknik Bölümüne Aktarılan Yatırım Gelirleri		(121.203.505)	(59.155.123)
5- Türev Ürünler Sonucunda Oluşan Zararlar		--	--
6- Kambiyo Zararları	4,2	(38.302.560)	(8.030.326)
7- Amortisman ve İtfa Payı Giderleri	6,8	(2.306.146)	(2.797.056)
8- Diğer Yatırım Giderleri		--	--
M- Diğer Faaliyetlerden ve Olağandışı Faaliyetlerden Gelir ve Karlar ile Gider ve Zararlar		(19.351.000)	(12.864.857)
1- Karşılıklar Hesabı	47	(20.951.467)	(10.733.830)
2- Reeskont Hesabı	47	(1.831.665)	(4.410.713)
3- Özellikli Sigortalar Hesabı		--	--
4- Enflasyon Düzeltmesi Hesabı		--	--
5- Ertelenmiş Vergi Varlığı Hesabı	35	3.303.568	2.051.313
6- Ertelenmiş Vergi Yükümlülüğü Gideri		--	--
7- Diğer Gelir ve Karlar		207.662	382.652
8- Diğer Gider ve Zararlar		(79.098)	(154.279)
9- Önceki Yıl Gelir ve Karları		--	--
10- Önceki Yıl Gider ve Zararları		--	--
N- Dönem Net Karı veya Zararı		72.924.850	35.347.751
1- Dönem Karı ve Zararı		95.328.663	46.072.764
2- Dönem Karı Vergi ve Diğer Yasal Yükümlülük Karşılıkları	35	(22.403.813)	(10.725.013)
3- Dönem Net Kar veya Zararı		72.924.850	35.347.751
4- Enflasyon Düzeltme Hesabı		--	--

İlişikteki dipnotlar, bu finansal tabloların tamamlayıcı parçalarıdır.

Halk Sigorta Anonim Şirketi
31 Aralık 2018 Tarihinde Sona Eren Hesap Dönemine Ait
Nakit Akış Tablosu
(Para Birimi: Türk Lirası (TL) olarak ifade edilmiştir.)

	Dipnot	Bağımsız Denetimden Geçmiş Cari Dönem 1 Ocak-31 Aralık 2018	Bağımsız Denetimden Geçmiş Önceki Dönem 1 Ocak-31 Aralık 2017
A. ESAS FAALİYETLERDEN KAYNAKLANAN NAKİT AKIMLARI			
1. Sigortacılık faaliyetlerinden elde edilen nakit girişleri		1.967.177.398	1.625.832.058
2. Reasürans faaliyetlerinden elde edilen nakit girişleri		--	--
3. Emeklilik faaliyetlerinden elde edilen nakit girişleri		--	--
4. Sigortacılık faaliyetleri nedeniyle yapılan nakit çıkışı		(1.887.134.025)	(1.331.859.800)
5. Reasürans faaliyetleri nedeniyle nakit çıkışı		--	--
6. Emeklilik faaliyetleri nedeniyle nakit çıkışı		--	--
7. Esas faaliyetler sonucu oluşan nakit		80.043.373	293.972.258
8. Faiz ödemeleri		--	--
9. Gelir vergisi ödemeleri		(44.272.609)	(15.705.136)
10. Diğer nakit girişleri		--	14.815.025
11. Diğer nakit çıkışları		(18.689.732)	--
12. Esas faaliyetlerden kaynaklanan net nakit		17.081.032	293.082.147
B. YATIRIM FAALİYETLERİNDEN KAYNAKLANAN NAKİT AKIMLARI			
1. Maddi varlıkların satışı		31.801	--
2. Maddi varlıkların iktisabı		(3.328.407)	(2.625.050)
3. Mali varlık iktisabı	11	(796.178.765)	(645.069.637)
4. Mali varlıkların satışı	11	770.307.480	594.037.715
5. Alınan faizler		231.961.513	125.668.312
6. Alınan temettüler		66.620	--
7. Diğer nakit girişleri		38.699.100	12.049.975
8. Diğer nakit çıkışları		(40.735.552)	(8.296.537)
9. Yatırım faaliyetlerinden kaynaklanan net nakit		200.823.790	75.764.778
C. FİNANSMAN FAALİYETLERİNDEN KAYNAKLANAN NAKİT AKIMLARI			
1. Sermaye artışı		60.003.800	--
2. Kredilerle ilgili nakit girişleri		--	--
3. Finansal kiralama borçları ödemeleri		--	--
4. Ödenen temettüler		--	--
5. Diğer nakit girişleri		--	--
6. Diğer nakit çıkışları		--	--
7. Finansman faaliyetlerinden kaynaklanan net nakit		60.003.800	--
D. KUR FARKLARININ NAKİT VE NAKİT BENZERLERİNE OLAN ETKİSİ		16.072.963	--
E. Nakit ve nakit benzerlerinde meydana gelen net artış		293.981.585	368.846.925
F. Dönem başındaki nakit ve nakit benzerleri mevcudu	14	1.069.582.850	700.735.925
G. Dönem sonundaki nakit ve nakit benzerleri mevcudu	14	1.363.564.435	1.069.582.850

İlişikteki dipnotlar, bu finansal tabloların tamamlayıcı parçalarıdır.

Halk Sigorta Anonim Şirketi**31 Aralık 2018 Tarihinde Sona Eren Hesap Dönemine Ait****Öz sermaye Değişim Tablosu**

(Para Birimi: Türk Lirası (TL) olarak ifade edilmiştir.)

Bağımsız Denetimden Geçmiş Özsermaye Değişim Tablosu –1 Ocak - 31 Aralık 2017													
	Dipnot	Sermaye	İşletmenin Kendi Hisse Senetleri	Finansal Varlıkların Değerlemesi	Öz sermaye Enflasyon Düzeltmesi Farkları	Yabancı Para Çevrim Farkları	Yasal Yedekler	Hisse Senedi İhraç Primleri	Diğer Yedekler ve Dağıtılmamış Karlar	Net Dönem Kar/(Zararı)	Geçmiş Yıllar Karları/(Zararları)	Toplam	
I - Önceki Dönem Sonu Bakiyesi (31.12.2016)		129.000.000	--	2.466	--	--	10.612.987	95.152	6.671.970	22.001.790	38.792.887	207.177.252	
II - Muhasebe Politikasında Değişiklikler	2.1.6	--	--	--	--	--	--	--	--	--	--	--	
III - Yeni Bakiye (I + II) (01.01.2017)		129.000.000	--	2.466	--	--	10.612.987	95.152	6.671.970	22.001.790	38.792.887	207.177.252	
A - Sermaye Artırımı		58.000.000	--	--	--	--	--	--	--	--	--	--	
1 - Nakit		--	--	--	--	--	--	--	--	--	--	--	
2 - İç Kaynaklardan		58.000.000	--	--	--	--	--	--	--	(19.207.113)	(38.792.887)	--	
B - İşletmenin Aldığı Kendi Hisse Senetleri		--	--	--	--	--	--	--	--	--	--	--	
C - Gelir Tablosunda Yer Almayan Kazanç ve Kayıplar		--	--	--	--	--	--	--	--	--	--	--	
D - Varlıklarda Değer Artışı		--	--	(61)	--	--	--	--	--	--	--	(61)	
E - Yabancı Para Çevrim Farkları		--	--	--	--	--	--	--	--	--	--	--	
F - Diğer Kazanç ve Kayıplar		--	--	--	--	--	--	--	167.790	(418.876)	--	(251.086)	
G - Enflasyon Düzeltme Farkları		--	--	--	--	--	--	--	--	--	--	--	
H - Net Dönem Karı/(Zararı)		--	--	--	--	--	--	--	--	35.347.751	--	35.347.751	
I - Diğer Yedekler ve Dağıtılmamış Karlardan Transferler		--	--	--	--	--	2.375.801	--	--	(2.375.801)	--	--	
J - Dağıtılan Temettü		--	--	--	--	--	--	--	--	--	--	--	
II - Dönem Sonu Bakiyesi - 31 Aralık 2017		187.000.000	--	2.405	--	--	12.988.788	95.152	6.839.760	35.347.751	--	242.273.856	
Bağımsız Denetimden Geçmiş Özsermaye Değişim Tablosu – 1 Ocak - 31 Aralık 2018													
	Dipnot	Sermaye	İşletmenin Kendi Hisse Senetleri	Finansal Varlıkların Değerlemesi	Öz sermaye Enflasyon Düzeltmesi Farkları	Yabancı Para Çevrim Farkları	Yasal Yedekler	Hisse Senedi İhraç Primleri	Diğer Yedekler ve Dağıtılmamış Karlar	Net Dönem Kar/(Zararı)	Geçmiş Yıllar Karları/(Zararları)	Toplam	
I - Önceki Dönem Sonu Bakiyesi (31.12.2017)		187.000.000	--	2.405	--	--	12.988.788	95.152	6.839.760	35.347.751	--	242.273.856	
II - Muhasebe Politikasında Değişiklikler		--	--	--	--	--	--	--	--	--	--	--	
III - Yeni Bakiye (I + II) (01.01.2018)		187.000.000	--	2.405	--	--	12.988.788	95.152	6.839.760	35.347.751	--	242.273.856	
A - Sermaye Artırımı		93.000.000	--	--	--	--	--	--	--	--	--	--	
1 - Nakit		60.000.000	--	--	--	--	--	3.800	--	--	--	60.003.800	
2 - İç Kaynaklardan		33.000.000	--	--	--	--	--	--	--	(33.000.000)	--	--	
B - İşletmenin Aldığı Kendi Hisse Senetleri		--	--	--	--	--	--	--	--	--	--	--	
C - Gelir Tablosunda Yer Almayan Kazanç ve Kayıplar		--	--	--	--	--	--	--	(124.459)	--	--	(124.459)	
D - Varlıklarda Değer Artışı		--	--	--	--	--	--	--	--	--	--	--	
E - Yabancı Para Çevrim Farkları		--	--	--	--	--	--	--	--	--	--	--	
F - Diğer Kazanç ve Kayıplar		--	--	--	--	--	--	--	--	--	--	--	
G - Enflasyon Düzeltme Farkları		--	--	--	--	--	--	--	--	--	--	--	
H - Net Dönem Karı/(Zararı)		--	--	--	--	--	--	--	--	72.924.850	--	72.924.850	
I - Diğer Yedekler ve Dağıtılmamış Karlardan Transferler		--	--	--	--	--	1.767.388	--	580.363	(2.347.751)	--	--	
J - Dağıtılan Temettü		--	--	--	--	--	--	--	--	--	--	--	
II - Dönem Sonu Bakiyesi - 31 Aralık 2018		280.000.000	--	2.405	--	--	14.756.176	98.952	7.295.664	72.924.850	--	375.078.047	

İlişikteki dipnotlar, bu finansal tabloların tamamlayıcı parçalarıdır.

Halk Sigorta Anonim Şirketi
31 Aralık 2018 Tarihinde Sona Eren Hesap Dönemine Ait
Kar Dağıtım Tablosu

(Para Birimi: Türk Lirası (TL) olarak ifade edilmiştir.)

	Dipnot	Bağımsız Denetimden Geçmiş Cari Dönem(*) 1 Ocak-31 Aralık 2018	Bağımsız Denetimden Geçmiş Önceki Dönem 1 Ocak-31 Aralık 2017
I. DÖNEM KARININ DAĞITIMI			
1.1. DÖNEM KARI		92.025.095	44.021.451
1.2. ÖDENECEK VERGİ VE YASAL YÜKÜMLÜLÜKLER		(19.100.245)	(8.673.700)
1.2.1. Kurumlar Vergisi (Gelir Vergisi)		(22.403.813)	(10.725.013)
1.2.2. Gelir Vergisi Kesintisi		--	--
1.2.3. Diğer Vergi ve Yasal Yükümlülükler		3.303.568	2.051.313
A NET DÖNEM KARI (1.1 – 1.2)		72.924.850	35.347.751
1.3. GEÇMİŞ DÖNEMLER ZARARI (-)		--	--
1.4. BİRİNCİ TERTİP YASAL AKÇE		--	1.767.388
1.5. ŞİRKETTE BIRAKILMASI VE TASARRUFU ZORUNLU YASAL FONLAR (-)		--	--
B DAĞITILABİLİR NET DÖNEM KARI [(A)-(1.3 + 1.4 + 1.5)]			33.580.363
1.6. ORTAKLARA BİRİNCİ TEMETTÜ (-)		--	--
1.6.1. Hisse Senedi Sahiplerine		--	33.000.000
1.6.2. İmtiyazlı Hisse Senedi Sahiplerine		--	--
1.6.3. Katılma İntifa Senedi Sahiplerine		--	--
1.6.4. Kara İştirakli Tahvil Sahiplerine		--	--
1.6.5. Kar ve Zarar Ortaklığı Belgesi Sahiplerine		--	--
1.7. PERSONELE TEMETTÜ (-)		--	--
1.8. YÖNETİM KURULUNA TEMETTÜ (-)		--	--
1.9. ORTAKLARA İKİNCİ TEMETTÜ (-)		--	--
1.9.1. Hisse Senedi Sahiplerine		--	--
1.9.2. İmtiyazlı Hisse Senedi Sahiplerine		--	--
1.9.3. Katılma İntifa Senedi Sahiplerine		--	--
1.9.4. Kara İştirakli Tahvil Sahiplerine		--	--
1.9.5. Kar ve Zarar Ortaklığı Belgesi Sahiplerine		--	--
1.10. İKİNCİ TERTİP YASAL YEDEK AKÇE (-)		--	--
1.11. STATÜ YEDEKLERİ (-)		--	--
1.12. OLAĞANÜSTÜ YEDEKLER		--	580.363
1.13. DİĞER YEDEKLER		--	--
1.14. ÖZEL FONLAR		--	--
II. YEDEKLERDEN DAĞITIM		--	--
2.1. DAĞITILAN YEDEKLER		--	--
2.2. İKİNCİ TERTİP YASAL YEDEKLER (-)		--	--
2.3. ORTAKLARA PAY (-)		--	--
2.3.1. Hisse Senedi Sahiplerine		--	--
2.3.2. İmtiyazlı Hisse Senedi Sahiplerine		--	--
2.3.3. Katılma İntifa Senedi Sahiplerine		--	--
2.3.4. Kara İştirakli Tahvil Sahiplerine		--	--
2.3.5. Kar ve Zarar Ortaklığı Belgesi Sahiplerine		--	--
2.4. PERSONELE PAY (-)		--	--
2.5. YÖNETİM KURULUNA PAY (-)		--	--
III. HİSSE BAŞINA KAR	37	0,0028	0,0016
3.1. HİSSE SENEDİ SAHİPLERİNE		0,0028	0,0016
3.2. HİSSE SENEDİ SAHİPLERİNE (%)		0,2837	0,1607
3.3. İMTİYAZLI HİSSE SENEDİ SAHİPLERİNE		--	--
3.4. İMTİYAZLI HİSSE SENEDİ SAHİPLERİNE (%)		--	--
IV. HİSSE BAŞINA TEMETTÜ			
4.1. HİSSE SENEDİ SAHİPLERİNE			--
4.2. HİSSE SENEDİ SAHİPLERİNE (%)			--
4.3. İMTİYAZLI HİSSE SENEDİ SAHİPLERİNE			--
4.4. İMTİYAZLI HİSSE SENEDİ SAHİPLERİNE (%)			--

(*) Dönem karının dağıtımı Genel Kurul henüz yapılmadığından dolayı karşılaştırılmamıştır.

Halk Sigorta Anonim Şirketi

31 Aralık 2018 Tarihi İtibarıyla Hazırlanan Finansal Tablolara İlişkin Dipnotlar

(Para Birimi: Türk Lirası (TL) olarak ifade edilmiştir.)

1 Genel bilgiler

1.1 Ana şirketin adı ve grubun son sahibi

Halk Sigorta Anonim Şirketi (“Şirket”), T. Halk Bankası A.Ş.’nin bağlı ortaklığıdır.

1.2 Kuruluşun ikametgahı ve yasal yapısı, şirket olarak olduğu ülke ve kayıtlı büronun adresi (veya eğer kayıtlı büronun olduğu yerden farklıysa, faaliyetin sürdürüldüğü esas yer)

Halk Sigorta A.Ş. Halide Edip Adivar Mahallesi Darülaceze Caddesi No:23 Şişli/İstanbul adresinde faaliyet göstermekte olup, TTK hükümlerine göre kurulmuş Anonim Şirket statüsündedir.

1.3 İşletmenin fiili faaliyet konusu

Şirket, 5684 sayılı Sigortacılık Kanunu ile söz konusu kanunlarla ilgili resmi bildirimleri doğrultusunda faaliyetlerini sürdürmektedir. Şirket’in faaliyet gösterdiği branşlar; yangın ve doğal afetler, nakliyat, kaza, kara araçları, hava araçları, su araçları, genel zararlar, kara araçları sorumluluk, finansal kayıplar, genel sorumluluk, sağlık, emniyeti suistimal, raylı araçlar, hava araçları sorumluluk, su araçları sorumluluk, kredi ve hukuksal koruma branşlarıdır.

1.4 Kuruluşun faaliyetlerinin ve esas çalışma alanlarının niteliklerinin açıklanması

Şirket faaliyetlerini, 14 Haziran 2007 tarih ve 26552 sayılı Resmi Gazete’de yayımlanan 5684 sayılı Sigortacılık Kanunu (“Sigortacılık Kanunu”) ve yürürlükte bulunan diğer yönetmelik ve düzenlemeler çerçevesinde yürütmektedir.

1.5 Kategorileri itibarıyla dönem içinde çalışan personelin ortalama sayısı

Kategorileri itibarıyla dönem içinde çalışan personelin ortalama sayısı aşağıdaki gibidir:

	31 Aralık 2018	31 Aralık 2017
Üst kademe yöneticiler (*)	4	5
Diğer personel	240	235
Toplam	244	240

(*) Şirket’in genel müdür ve genel müdür yardımcıları dahil edilmiştir.

1.6 Üst yönetime sağlanan ücret ve benzeri menfaatler

31 Aralık 2018 tarihinde sona eren hesap dönemine ilişkin yönetim kurulu başkan ve üyeleriyle genel müdür, genel koordinatör, genel müdür yardımcıları gibi üst yöneticilere sağlanan ücret ve benzeri menfaatlerin toplam tutarı 2.572.574 TL’dir (1 Ocak-31 Aralık 2017: 2.268.237 TL).

Halk Sigorta Anonim Şirketi

31 Aralık 2018 Tarihi İtibarıyla Hazırlanan

Finansal Tablolara İlişkin Dipnotlar

(Para Birimi: Türk Lirası (TL) olarak ifade edilmiştir.)

1 Genel bilgiler (devamı)

1.7 Finansal tablolarda; yatırım gelirlerinin ve faaliyet giderlerinin (personel, yönetim, araştırma geliştirme, pazarlama ve satış, dışarıdan sağlanan fayda ve hizmetler ile diğer faaliyet giderleri) dağıtımında kullanılan anahtarlar

Şirketlerce hazırlanacak olan finansal tablolarda kullanılan anahtara ilişkin usul ve esaslarla ilgili Hazine ve Maliye Bakanlığı'nın 4 Ocak 2008 tarih ve 2008/1 sayılı "Sigortacılık Hesap Planı Çerçevesinde Hazırlanmakta Olan Finansal Tablolarda Kullanılan Anahtarların Usul ve Esaslarına İlişkin Genelge"si yine Hazine ve Maliye Bakanlığı tarafından yayımlanan 9 Ağustos 2010 tarih ve 2010/9 sayılı "Sigortacılık Hesap Planı Çerçevesinde Hazırlanmakta Olan Finansal Tablolarda Kullanılan Anahtarların Usul ve Esaslarına İlişkin Genelgede Değişiklik Yapılmasına İlişkin Genelge" ile değiştirilmiştir.

Buna göre; Şirket tarafından hayat dışı teknik karşılıkları karşılayan varlıkların yatırıma yönlendirilmesinden elde edilen tüm gelirler, teknik olmayan bölümden teknik bölüme aktarılır.

Faaliyet giderleri alt branşlara; her bir alt branş için son 3 yılda üretilen poliçe sayısı, brüt yazılan prim miktarı ile hasar ihbar adedinin toplam üretilen poliçe sayısı, brüt yazılan prim miktarına ve hasar ihbar adedine oranlanmasıyla bulunan 3 oranın ortalamasına göre dağıtılmaktadır.

1.8 Finansal tabloların tek bir şirket mi yoksa şirketler grubunu mu içerdiği

İlişikteki finansal tablolar, sadece Şirket'in finansal bilgilerini içermekte olup, *Not 2.2*'de daha detaylı anlatıldığı üzere 31 Aralık 2017 tarihi itibarıyla konsolide finansal tablolar hazırlanmamıştır.

1.9 Raporlayan işletmenin adı veya diğer kimlik bilgileri ve bu bilgide önceki raporlama dönemi sonundan beri olan değişiklikler

Şirket'in Ticaret Unvanı	: Halk Sigorta Anonim Şirketi
Şirket'in Genel Müdürlüğü'nün Adresi	: Halide Edip Adıvar Mah. Darülaceze Cad. No:23 Şişli/İstanbul
Şirket'in elektronik site adresi	: www.halksigorta.com.tr

Yukarıda sunulan bilgilerde önceki raporlama dönemi sonundan itibaren herhangi bir değişiklik olmamıştır.

1.10 Raporlama döneminden sonraki olaylar

Raporlama döneminden sonraki olaylara ilişkin açıklamalar *Not 46 – Raporlama döneminden sonra ortaya çıkan olaylar* notunda detaylı olarak sunulmuştur.

Halk Sigorta Anonim Şirketi

31 Aralık 2018 Tarihi İtibarıyla Hazırlanan
Finansal Tablolara İlişkin Dipnotlar

(Para Birimi: Türk Lirası (TL) olarak ifade edilmiştir.)

2 Önemli muhasebe politikalarının özeti

2.1 Hazırlık esasları

2.1.1 Finansal tabloların düzenlenmesinde kullanılan temeller ve kullanılan özel muhasebe politikalarıyla ilgili bilgiler

Şirket, 6362 Sayılı Sermaye Piyasası Kanunu'nun VIII'nci kısım, 136'ncı maddesi 5'inci fıkrası hükmü uyarınca, kuruluş, gözetim, muhasebe ve bağımsız denetim standartları konularında kendi mevzuatına tabi olarak faaliyet göstermektedir. Dolayısıyla Şirket, finansal tablolarını, Sigortacılık Kanunu'nun 18'inci maddesi ile 4632 sayılı Bireysel Emeklilik Tasarruf ve Yatırım Sistemi Kanunu'nun ("Bireysel Emeklilik Kanunu") 11'inci maddelerine dayanılarak Hazine ve Maliye Bakanlığı tarafından yayımlanan "Sigorta ve Reasürans ile Emeklilik Şirketlerinin Finansal Raporlamaları Hakkında Yönetmelik" hükümleri gereğince yürürlükte bulunan düzenlemeler çerçevesinde Türkiye Muhasebe Standartları ("TMS"), Türkiye Finansal Raporlama Standartları ("TFRS") ve Hazine ve Maliye Bakanlığı tarafından muhasebe ve finansal raporlama esaslarına ilişkin yayımlanan diğer yönetmelik, açıklama ve genelgelere (tümü "Raporlama Standartları") uygun olarak hazırlamaktadır.

Söz konusu yönetmeliğin 4 üncü maddesinde; sigorta sözleşmelerine, bağlı ortaklık, birlikte kontrol edilen ortaklık ve iştiraklerin muhasebeleştirilmesi ve konsolide finansal tablolar, kamuya açıklanacak finansal tablolar ile bunlara ilişkin açıklama ve dipnotların düzenlenmesine ilişkin usul ve esasların Hazine ve Maliye Bakanlığı'na çıkarılacak tebliğler ile belirleneceği belirtilmiştir.

18 Nisan 2008 tarih ve 26851 sayılı Resmi Gazete'de yayımlanan "Finansal Tabloların Sunumu Hakkında Tebliğ" ile finansal tabloların önceki dönemlerle ve diğer şirketlerin finansal tabloları ile karşılaştırılmasını teminen, şirketlerin hazırlayacakları finansal tabloların şekil ve içeriği düzenlenmiştir.

2.1.2 Finansal tabloların anlaşılması için uygun olan diğer muhasebe politikaları

Yüksek enflasyon dönemlerinde finansal tabloların düzeltilmesi

SPK'nın 17 Mart 2005 tarih ve 11/367 sayılı kararı uyarınca, Türkiye'de faaliyette bulunan ve Türkiye Muhasebe Standartları'na uygun olarak finansal tablo hazırlayan şirketler için, 1 Ocak 2005 tarihinden itibaren geçerli olmak üzere enflasyon muhasebesi uygulamasına son verilmiştir. Buna istinaden, 1 Ocak 2005 tarihinden itibaren 29 No'lu "Yüksek Enflasyonlu Ekonomilerde Finansal Raporlama" Standardı ("TMS 29") uygulanmamıştır.

Hazine ve Maliye Bakanlığı'nın 4 Nisan 2005 tarihli ve 19387 numaralı yazısına istinaden, 2005 yılı başından itibaren finansal tabloların enflasyona göre düzeltilmesi uygulaması sona erdirilmiştir.

Diğer muhasebe politikaları

Diğer muhasebe politikalarına ilişkin bilgiler, yukarıda 2.1.1 – *Finansal tabloların düzenlenmesinde kullanılan temeller ve kullanılan özel muhasebe politikalarıyla ilgili bilgiler* kısmında ve bu raporun müteakip bölümlerinde her biri kendi başlığı altında açıklanmıştır.

2.1.3 Geçerli olan ve raporlama para birimi

İlişikteki finansal tablolar, Şirket'in fonksiyonel para birimi olan TL cinsinden sunulmuştur.

Halk Sigorta Anonim Şirketi

31 Aralık 2018 Tarihi İtibarıyla Hazırlanan

Finansal Tablolara İlişkin Dipnotlar

(Para Birimi: Türk Lirası (TL) olarak ifade edilmiştir.)

2 Önemli muhasebe politikalarının özeti (devamı)

2.1 Hazırlık esasları (devamı)

2.1.4 Finansal tablolarda sunulan tutarların yuvarlanma derecesi

TL olarak verilen finansal bilgiler, en yakın tam TL değerine yuvarlanarak gösterilmiştir.

2.1.5 Finansal tabloların düzenlenmesine kullanılan ölçüm temeli

Finansal tablolar, güvenilir ölçümü mümkün olması durumunda gerçeğe uygun değerleri ile ölçülen alım-satım amaçlı finansal varlıklar ile satılmaya hazır finansal varlıklar hariç yüksek enflasyon döneminin sona erdiği tarih kabul edilen 31 Aralık 2004 tarihine kadar enflasyon muhasebesinin etkilerine göre düzeltilmiş tarihi maliyet esasına göre hazırlanmıştır.

2.1.6 Muhasebe politikaları, muhasebe tahminlerinde değişiklikler ve hatalar

Cari dönemde muhasebe politikalarında yapılan herhangi bir değişiklik veya tespit edilmiş hata bulunmamaktadır.

Muhasebe tahminlerine ilişkin açıklamalar 3- *Önemli muhasebe tahminleri ve hükümleri* notunda verilmiştir.

2.2 Konsolidasyon

Şirket'in raporlama dönemi sonu itibarıyla konsolidasyona tabi bağlı ortaklık veya iştiraki bulunmadığından konsolide finansal tablolar hazırlanmamıştır.

2.3 Bölüm raporlaması

Bir faaliyet bölümü, Şirket'in faaliyet gösterdiği iş alanlarının, diğer faaliyet bölümleri ile yapılan işlemlerden doğan hasılat ve harcamalar dahil, hasılat elde eden ve harcama yapabilen ve Yönetim Kurulu (karar almaya yetkili mercii olarak) tarafından faaliyet sonuçları düzenli bir şekilde gözden geçirilen, performansı ölçülen ve finansal bilgileri ayırt edilebilen bir parçasıdır. Şirket'in faaliyet gösterdiği ana coğrafi alan Türkiye olduğu için coğrafi bölümlere göre raporlama sunulmamıştır. Şirket'in bölümlere göre faaliyet raporlamasına ilişkin bilgiler TFRS 8 – *Faaliyet Bölümleri* standardı kapsamında Not 5'te açıklanmıştır.

2.4 Yabancı para karşılıkları

İşlemler, Şirket'in fonksiyonel para birimi olan TL olarak kaydedilmektedir. Yabancı para cinsinden gerçekleştirilen işlemler, işlemlerin gerçekleştirildiği tarihlerde geçerli olan kurlardan kaydedilmektedir. Raporlama dönemi itibarıyla, yabancı para cinsinden olan parasal varlık ve yükümlülükler, raporlama dönemindeki kurlardan TL'ye çevrilmekte ve çevirim sonucu oluşan çevirim farkları, sonucun pozitif veya negatif olmasına göre finansal tablolarda kambiyo karları ve kambiyo zararları hesaplarına yansıtılmaktadır.

Halk Sigorta Anonim Şirketi

31 Aralık 2018 Tarihi İtibarıyla Hazırlanan
Finansal Tablolara İlişkin Dipnotlar

(Para Birimi: Türk Lirası (TL) olarak ifade edilmiştir.)

2 Önemli muhasebe politikalarının özeti (devamı)

2.5 Maddi duran varlıklar

Maddi duran varlıklar, maliyetlerinden birikmiş amortisman düşülerek finansal tablolara yansıtılmıştır.

Maddi duran varlıklar, 31 Aralık 2004 tarihine kadar olan dönem için enflasyona göre düzeltilmiş maliyet tutarları ile izlenmektedir. 1 Ocak 2005 tarihinden itibaren satın alınan maddi duran varlıklar maliyet değerleriyle kayıtlara yansıtılmaktadır.

Maddi duran varlıkların elden çıkarılmasından doğan kazanç ve kayıplar net elden çıkarma hasılatı ile ilgili maddi duran varlığın net defter değerinin arasındaki fark olarak hesaplanmakta ve ilgili dönemin gelir tablosuna yansıtılmaktadır.

Maddi duran varlıklara yapılan normal bakım ve onarım harcamaları gider olarak muhasebeleştirilmektedir.

Muhasebe tahminlerinde, cari döneme önemli bir etkisi olan ya da sonraki dönemlerde önemli bir etkisi olması beklenen değişiklik bulunmamaktadır.

Maddi duran varlıkların amortismanında kullanılan oranlar ve tahmini ekonomik ömür süreleri şöyledir:

Maddi Duran Varlıklar	Tahmini Ekonomik Ömür (Yıl)	Amortisman Oranı (%)
Demirbaş ve tesisatlar	3 – 50	2.0– 33.33
Motorlu taşıtlar	5	20.00
Diğer maddi duran varlıklar (özel maliyet bedelleri dahil)	3 – 10	10.0– 33.33

2.6 Yatırım amaçlı gayrimenkuller

Yatırım amaçlı gayrimenkuller, kira geliri veya sermaye kazancı ya da her ikisini birden elde etmek amacıyla elde tutulmaktadır.

Yatırım amaçlı gayrimenkuller ilk kayda alınmalarında işlem maliyetleri de dahil edilmek üzere maliyetleri ile muhasebeleştirilirler.

Yatırım amaçlı gayrimenkuller amortismanında kullanılan oranlar ve tahmini ekonomik ömür süreleri şöyledir:

Maddi Duran Varlıklar	Tahmini Ekonomik Ömür (Yıl)	Amortisman Oranı (%)
Binalar	50	2.0

2.7 Maddi olmayan duran varlıklar

Şirket'in maddi olmayan duran varlıkları yazılım programlarından oluşmaktadır. Maddi olmayan duran varlıklar "TMS 38 – Maddi Olmayan Duran Varlıklar" standardı uyarınca kayıtlara maliyet bedelleri üzerinden alınmaktadır. Maddi olmayan duran varlıkların maliyetleri, 31 Aralık 2004 tarihinden önce aktife giren varlıklar için aktife girdikleri tarihten yüksek enflasyon döneminin sona erdiği tarih kabul edilen 31 Aralık 2004'e kadar geçen süre dikkate alınıp enflasyon düzeltmesine tabi tutularak daha sonraki tarihteki girişler ise ilk alış bedelleri dikkate alınarak finansal tablolara yansıtılmıştır.

Şirket, maddi olmayan duran varlıklara ilişkin itfa paylarını, ilgili varlıkların faydalı ömürlerine (3-5 yıl) göre normal amortisman yöntemini kullanarak maliyet değerleri üzerinden ayırmaktadır.

Halk Sigorta Anonim Şirketi

31 Aralık 2018 Tarihi İtibarıyla Hazırlanan

Finansal Tablolara İlişkin Dipnotlar

(Para Birimi: Türk Lirası (TL) olarak ifade edilmiştir.)

2 Önemli muhasebe politikalarının özeti (devamı)

2.8 Finansal varlıklar

Finansal varlıklar; nakit mevcudunu, sözleşmeden doğan ve karşı taraftan nakit veya başka bir finansal varlık edinme veya karşılıklı olarak finansal araçları değiştirme hakkını ya da karşı tarafın sermaye aracı işlemlerini ifade eder.

Finansal varlıklar, alım-satım amaçlı finansal varlıklar, vadeye kadar elde tutulacak finansal varlıklar, satılmaya hazır finansal varlıklar ve kredi ve alacaklar olarak dört grupta sınıflandırılabilir.

Gerçeğe uygun değer farkı kar/zarara yansıtılan finansal varlıklar, ilişikteki finansal tablolarda alım-satım amaçlı finansal varlıklar olarak tanımlanmıştır. Gerçeğe uygun değer farkı kar/zarara yansıtılan finansal varlıklar gerçeğe uygun değerleri üzerinden ölçülmekte ve ölçüm sonucu oluşan kazanç ya da kayıplar gelir tablosuna yansıtılmaktadır.

Kredi ve alacaklar, sabit veya belirlenebilir nitelikte ödemelere sahip olan, aktif bir piyasada işlem görmeyen ve borçluya para, mal ve hizmet sağlama yoluyla yaratılan türev olmayan finansal varlıklardır. Şirket'in finansal tablolarında kredi ve alacaklar, var ise değer düşüklüğü için ayrılan karşılık tutarı düşülerek, itfa edilmiş maliyet bedelleri üzerinden muhasebeleştirilmektedir.

Vadeye kadar elde tutulacak finansal varlıklar, vade sonuna kadar elde tutulma niyetiyle edinilen, fonlama kabiliyeti dahil olmak üzere vade sonuna kadar elde tutulabilmesi için gerekli koşulların sağlanmış olduğu, sabit veya belirlenebilir ödemeleri ile sabit vadesi bulunan ve kredi ve alacaklar dışında kalan finansal varlıklardan oluşmaktadır. Vadeye kadar elde tutulacak finansal varlıklar ilk kayda alımlarını takiben, var ise değer düşüklüğü için ayrılan karşılık tutarı düşülerek, etkin faiz yöntemiyle hesaplanan itfa edilmiş maliyetleri ile muhasebeleştirilmektedir.

Şirket'in önceden vadeye kadar elde tutulan yatırımlar arasında sınıflandırılan ancak, sınıflandırma esaslarına uyulmadığından iki yıl boyunca bu sınıflandırmaya tabi tutulmayacak finansal varlığı bulunmamaktadır.

Satılmaya hazır finansal varlıkların ilk kayda alınmaları maliyet bedelleri üzerinden olup, müteakip dönemlerde değerlemesi ilgili finansal varlıkların gerçeğe uygun değerleri üzerinden yapılmaktadır.

Satılmaya hazır finansal varlıkların gerçeğe uygun değerlerindeki değişikliklerden kaynaklanan ve menkullerin etkin faiz yöntemiyle hesaplanan itfa edilmiş maliyetleri ile gerçeğe uygun değerleri arasındaki farkı ifade eden gerçekleşmemiş kazanç ve kayıplar özkaynak kalemleri içerisinde "Finansal varlıkların değerlemesi" hesabında gösterilmektedir. Satılmaya hazır finansal varlıkların elden çıkarılması durumunda gerçeğe uygun değer uygulaması sonucunda özkaynak hesaplarında oluşan kazanç ve kayıplar, kar veya zarara yansıtılmaktadır. Bağlı menkul kıymetler ilişikteki finansal tablolarda satılmaya hazır finansal varlık sınıfında değerlendirilmiştir.

Aktif bir piyasada işlem görmeyen yatırımlar için gerçeğe uygun değer, değer belirleme yöntemleri kullanılarak hesaplanmakta; faiz, vade ve benzeri diğer koşullar bakımından aynı nitelikli piyasalarda işlem gören benzer menkul değerlerin piyasa fiyatları baz alınarak gerçeğe uygun değer tespiti yapılmaktadır.

Menkul değerlerin alım ve satım işlemleri teslim tarihinde muhasebeleştirilmektedir. Finansal varlıklar, Şirket bu varlıkların üzerindeki sözleşmeye bağlı haklardaki kontrolü kaybettiği zaman kayıtlardan çıkarılır. Bu durum bu hakların gerçekleşmesi, vadesinin dolması veya teslim edilmesi durumunda oluşur.

Halk Sigorta Anonim Şirketi

31 Aralık 2018 Tarihi İtibarıyla Hazırlanan
Finansal Tablolara İlişkin Dipnotlar

(Para Birimi: Türk Lirası (TL) olarak ifade edilmiştir.)

2 Önemli muhasebe politikalarının özeti (devamı)

2.9 Varlıklarda değer düşüklüğü

Finansal varlıklarda değer düşüklüğü

Şirket her raporlama döneminde, bir finansal varlık veya finansal varlık grubunun değer düşüklüğüne uğradığına ilişkin ortada tarafsız göstergelerin bulunup bulunmadığı hususunu değerlendirir. Bir finansal varlık ya da finansal varlık grubu, sadece ve sadece ilgili varlığın ilk muhasebeleştirilmesinden sonra bir veya birden fazla zarar/kayıp olayının meydana geldiğine ve söz konusu zarar olayının ilgili finansal varlığın veya varlık grubunun güvenilir bir biçimde tahmin edilebilen gelecekteki tahmini nakit akışları üzerindeki etkisi sonucunda değer düşüklüğüne uğradığına ilişkin tarafsız bir göstergenin bulunması durumunda değer düşüklüğüne uğradığı varsayılır ve değer düşüklüğü zararı oluşur.

Alacaklar, tahsil edilememe riskine karşı özel karşılıkları düşüldükten sonraki net tutarlarıyla gösterilmiştir. Kredi ve alacaklar tutarlarının tahsil edilemeyecek olduğunu düzenli incelemeler neticesinde gösteren bir durumun söz konusu olması halinde alacaklar için tahsil edilebileceği tutara kadar özel karşılık ayrılır.

Sermaye araçlarının geri kazanılabilir tutarı o aracın gerçeğe uygun değeridir. Gerçeğe uygun değerleriyle ölçülen borçlanma araçlarının geri kazanılabilir tutarı tahmini gelecekteki nakit akımlarının piyasadaki faiz oranları ile bugünkü değere indirgenmiş halini ifade eder.

Değer düşüklüğü kayıtlara alındıktan sonra oluşan bir olay eğer değer düşüklüğünün geri çevrilmesini nesnel olarak sağlıyorsa değer düşüklüğü geri çevrilir. İtfa edilmiş maliyet ile ölçülen finansal varlıklar ile satılmaya hazır finansal varlık olarak sınıflandırılmış borçlanma senetlerindeki değer düşüklüğünün geri çevrilmesi gelir tablosundan yapılır. Satılmaya hazır finansal varlık olarak sınıflandırılmış sermaye araçlarından oluşan finansal varlıklardaki değer düşüklüğünün geri çevrilmesi ise doğrudan özkaynaklardan yapılır.

Duran varlıklarda değer düşüklüğü

Şirket, her raporlama döneminde varlıklarının değer düşüklüğüne uğramış olabileceğine dair herhangi bir belirtinin bulunup bulunmadığını değerlendirmektedir. Böyle bir belirtinin mevcut olması durumunda ilgili varlığın geri kazanılabilir tutarını “TMS 36 – *Varlıklarda Değer Düşüklüğüne İlişkin Türkiye Muhasebe Standardı*” çerçevesinde tahmin etmekte ve geri kazanılabilir tutarın ilgili varlığın defter değerinin altında olması durumunda değer düşüklüğü karşılığı ayırmaktadır.

2.10 Türev finansal araçlar

Raporlama dönemi sonu itibarıyla Şirket’in türev finansal araçları bulunmamaktadır (31 Aralık 2017: Yoktur).

2.11 Finansal varlıkların netleştirilmesi

Finansal varlıklar ve borçlar, Şirket’in netleştirmeye yönelik bir hakka veya yaptırım gücüne sahip olması ve ilgili finansal aktif ve pasifi net tutarları üzerinden tahsil etme/ödeme niyetinde olması veya ilgili finansal varlığı ve borcu eşzamanlı olarak sonuçlandırma hakkına sahip olması durumlarında bilançoda net tutarları üzerinden gösterilmektedir.

Gelir ve giderler, sadece Raporlama Standartları’nca izin verildiği sürece veya Şirket’in alım satım işlemleri gibi benzer işlemler sonucu oluşan kar ve zararlar için net olarak gösterilmektedir.

2.12 Nakit ve nakit benzeri varlıklar

Nakit akış tablolarının hazırlanmasına esas olan “*nakit ve nakit benzerleri*”; Şirket’in serbest kullanımında olan veya bloke olarak tutulmayan kasa, alınan çekler, diğer nakit ve nakit benzeri varlıklar ve vadesiz banka mevduatları ile orijinal vadesi üç aydan kısa olan bankalardaki vadeli mevduatlar ile menkul kıymetlere yapılan yatırımlar olarak tanımlanmaktadır.

Halk Sigorta Anonim Şirketi

31 Aralık 2018 Tarihi İtibarıyla Hazırlanan
Finansal Tablolara İlişkin Dipnotlar

(Para Birimi: Türk Lirası (TL) olarak ifade edilmiştir.)

2 Önemli muhasebe politikalarının özeti (devamı)

2.13 Sermaye

31 Aralık 2018 ve 31 Aralık 2017 tarihleri itibarıyla, Şirket'in sermaye ve ortaklık yapısı aşağıdaki gibidir:

Adı	31 Aralık 2018		31 Aralık 2017	
	Pay Tutarı (TL)	Pay Oranı (%)	Pay Tutarı (TL)	Pay Oranı (%)
T.Halk Bankası A.Ş.	249.704.630	89,18	166.767.032	89,18
Diğer	30.295.370	10,82	20.232.968	10,82
Ödenmiş Sermaye	280.000.000	100,00	187.000.000	100,00

Şirket hisseleri 28 Mayıs 2012 tarihinden itibaren BİST Serbest İşlem Platformu'nda ("SİP") işlem görmeye başlamıştır.

Dönem içinde yapılan sermaye artırımları ve kaynakları

Şirket'in 7 Mayıs 2018 tarihli ve 1073 sayılı Yönetim Kurulu kararı uyarınca, Şirket sermayesinin 93.000.000 TL artırılmasına, artırılacak sermaye tutarının 33.000.000 TL'sinin 2017 yılı kar payından, 60.000.000 TL'sinin ise nakit olarak artırılmasına karar verilmiştir. Şirket'in, Sermaye Piyasası Kurulu'na yapmış olduğu sermaye artırım başvurusu 20 Haziran 2018 tarihinde onaylanmıştır. 29 Ağustos 2018 Tarih ve 9649 sayılı Türkiye Ticaret Sicil Gazetesinde yayınlanmıştır.

Sermayeyi temsil eden hisse senetlerine tanınan imtiyazlar

Yoktur.

Şirket'te kayıtlı sermaye sistemi

Şirket'in kayıtlı sermaye tutarı 500.000.000 TL'dir. (31 Aralık 2017: 500.000.000 TL)

Şirket'in geri satın alınan kendi hisseleri

Yoktur.

2.14 Sigorta ve yatırım sözleşmeleri - sınıflandırma

Police sahibinin olumsuz etkilenmesine neden olan, önceden tanımlanmış gelecekteki belirsiz bir olayın (sigorta ile teminat altına alınan olay) gerçekleşmesi durumunda, Şirket'in police sahibinin zararını tazmin etmeyi kabul etmek suretiyle önemli bir sigorta riskini kabullendiği sözleşmeler sigorta sözleşmesi olarak sınıflandırılmaktadır. Sigorta riski, finansal risk dışında kalan riskleri kapsamaktadır. Sigorta sözleşmeleri kapsamında alınmış olan bütün primler yazılan primler hesabı altında gelir olarak muhasebeleştirilmektedir.

Değişkeni sözleşmenin taraflarından birine özgü olmayan finansal olmayan bir değişken durumunu hesaba katan belirli bir faiz oranı, finansal araç fiyatı, mal fiyatı, döviz kuru, faiz veya fiyat endeksleri, kredi notu ya da kredi endeksi veya diğer değişkenlerin bir veya daha fazlasındaki yalnızca değişikliklere dayanan ödemeyi yapmayı öngören sözleşmeler yatırım sözleşmeleri olarak sınıflandırılmaktadır.

Raporlama dönemi itibarıyla Şirket'in önceden belirlenmiş bir riski teminat altına alan yatırım sözleşmesi olarak sınıflandırılmış sözleşmesi bulunmamaktadır.

Halk Sigorta Anonim Şirketi

31 Aralık 2018 Tarihi İtibarıyla Hazırlanan
Finansal Tablolara İlişkin Dipnotlar

(Para Birimi: Türk Lirası (TL) olarak ifade edilmiştir.)

2 Önemli muhasebe politikalarının özeti (devamı)

2.15 Sigorta ve yatırım sözleşmelerinde isteğe bağlı katılım özellikleri

Sigorta ve yatırım sözleşmelerindeki isteğe bağlı katılım özelliği, garanti edilen faydalara ilaveten, aşağıda yer alan ek faydalara sahip olmaya yönelik sözleşmeye dayalı bir haktır:

- (i) Sözleşmeye dayalı toplam faydaların önemli bir kısmını teşkil etmeye namzet;
- (ii) Tutarı ve zamanlaması sözleşme gereği ihraç edenin takdirinde olan ve
- (iii) Sözleşme gereği aşağıdakilere dayalı olan:
 - (1) Belirli bir sözleşmeler havuzunun veya belirli bir sözleşme türünün performansına;
 - (2) İhraç eden tarafından elde tutulan belirli bir varlık havuzunun gerçekleşmiş ve/veya gerçekleşmemiş yatırım gelirlerine; veya
 - (3) Sözleşme ihraç eden şirketin, fonun veya başka bir işletmenin kar veya zararına.

Şirket'in raporlama dönemi sonu itibarıyla, isteğe bağlı katılım özelliği olan sigorta veya yatırım sözleşmesi bulunmamaktadır.

2.16 İsteğe bağlı katılım özelliği olmayan yatırım sözleşmeleri

Şirket'in raporlama dönemi sonu itibarıyla, isteğe bağlı katılım özelliği olmayan yatırım sözleşmesi bulunmamaktadır.

2.17 Borçlar

Finansal yükümlülükler; başka bir işletmeye nakit ya da başka bir finansal varlık verilmesini gerektirecek işlemler sonucunda oluşan yükümlülükleri ifade etmektedir. Şirket'in finansal tablolarında finansal yükümlülükler, iskonto edilmiş maliyet değerleriyle gösterilmektedir. Bir finansal yükümlülük ödendiğinde kayıtlardan çıkarılmaktadır.

2.18 Vergiler

Kurumlar vergisi

Kurum kazançları %22 (2017: %20) oranında kurumlar vergisine tabidir. Kurumlar Vergisi Kanunu'na eklenen Geçici 10. madde uyarınca %20'lik kurumlar vergisi oranı, kurumların 2018, 2019 ve 2020 yılı vergilendirme dönemlerine ait kurum kazançları için %22 olarak uygulanacaktır. Bu oran, kurumların ticari kazancına vergi yasaları gereğince indirimi kabul edilmeyen giderlerin ilave edilmesi, vergi yasalarında yer alan istisna (iştiyak kazançları istisnası gibi) ve diğer indirimlerin (yatırım teşvikleri gibi) sonucu bulunacak vergi matrahına uygulanır. Kar dağıtılmadığı takdirde başka bir vergi ödenmemektedir.

Türkiye'deki bir işyeri ya da daimi temsilcisi aracılığı ile gelir elde eden kurumlar ile Türkiye'de yerleşik kurumlara ödenen kar paylarından (temettü) stopaj yapılmaz. Bu kurumlara yapılanlar dışındaki temettü ödemeleri üzerinde %15 oranında stopaj uygulanmaktadır. Dar mükellef kurumlara ve gerçek kişilere yapılan kar dağıtımlarına ilişkin stopaj oranlarının uygulanmasında, ilgili Çifte Vergilendirmeyi Önleme Anlaşmalarında yer alan uygulamalar da göz önünde bulundurulur. Karın sermayeye ilavesi, kar dağıtımı sayılmaz ve stopaj uygulanmaz.

Geçici vergiler o yıl kazançlarının tabi olduğu kurumlar vergisi oranında hesaplanarak ödenir. Yıl içinde ödenen geçici vergiler, o yılın yıllık kurumlar vergisi beyannamesi üzerinden hesaplanan kurumlar vergisine mahsup edilebilmektedir.

Türk vergi mevzuatına göre beyanname üzerinde gösterilen mali zararlar 5 yılı aşmamak kaydıyla dönem kurum kazancından indirilebilirler.

Türkiye'de ödenecek vergiler konusunda vergi otoritesi ile mutabakat sağlamak gibi bir uygulama bulunmamaktadır. Kurumlar vergisi beyannameleri hesap döneminin kapandığı ayı takip eden dördüncü ayın 25'inci günü akşamına kadar bağlı bulunulan vergi dairesine verilir. Bununla beraber, vergi incelemesine yetkili makamlar beş yıl zarfında muhasebe kayıtlarını inceleyebilir ve hatalı işlem tespit edilirse ödenecek vergi miktarları değişebilir.

Halk Sigorta Anonim Şirketi

31 Aralık 2018 Tarihi İtibarıyla Hazırlanan
Finansal Tablolara İlişkin Dipnotlar

(Para Birimi: Türk Lirası (TL) olarak ifade edilmiştir.)

2 Önemli muhasebe politikalarının özeti (devamı)

2.18 Vergiler (devamı)

Ertelenmiş vergi

Ertelenmiş vergi borcu veya varlığı, “TMS 12 – *Gelir Vergileri*” standardı uyarınca varlıkların ve borçların finansal tablolarda gösterilen değerleri ile yasal vergi matrahı hesabında dikkate alınan tutarları arasındaki “geçici farklar” üzerinden vergi etkilerinin hesaplanmasıyla belirlenmektedir. Vergi mevzuatına göre varlıkların ya da borçların iktisap tarihinde oluşan mali ya da ticari karı etkilemeyen farklar bu hesaplamamın dışında tutulmaktadır.

Hesaplanan ertelenmiş vergi varlıkları ile ertelenmiş vergi yükümlülükleri, finansal tablolarda, sadece Şirket’in cari vergi varlıklarını, cari vergi yükümlülükleri ile netleştirmek için yasal bir hakkı varsa net olarak gösterilmektedir.

Varlıkların değerlendirilmesi sonucu oluşan değerlendirme farkları gelir tablosunda muhasebeleştirilmişse, bunlara ilişkin cari dönem kurumlar vergisi ile ertelenmiş vergi geliri veya gideri de gelir tablosunda muhasebeleştirilmektedir. İlgili varlıkların değerlendirilmesi sonucu oluşan değerlendirme farkları doğrudan doğruya özkaynak hesaplarında muhasebeleştirilmişse, ilgili vergi etkileri de doğrudan özkaynak hesaplarında muhasebeleştirilmektedir. 1 Ocak 2018 tarihinden itibaren 3 yıl için geçerli vergi oranı %22 olarak değiştiği için, 31 Aralık 2018 tarihi itibarıyla ertelenmiş vergi hesaplamasında, 3 yıl içinde (2018, 2019 ve 2020 yılları içinde) gerçekleşmesi/kapanması beklenen geçici farklar için %22 vergi oranı kullanılmıştır. Ancak, 2020 yılından sonrası için geçerli kurumlar vergisi oranı %20 olduğu için, geçici farklar için %20 vergi oranı kullanılmıştır.

Transfer fiyatlandırması

Kurumlar Vergisi Kanunu’nun 13 üncü maddesinin transfer fiyatlandırması yoluyla “örtülü kazanç dağıtımı” başlığı altında transfer fiyatlandırması konusu işlenmekte olup; 18 Kasım 2007 tarihinde yayımlanan “Transfer Fiyatlandırması Yoluyla Örtülü Kazanç Dağıtımı Hakkında Genel Tebliğ”i bu konu hakkında uygulamadaki detayları belirlemiştir.

İlgili tebliğe göre, eğer vergi mükellefleri ilgili kuruluşlarla (kişilerle), fiyatlandırmaları emsallere uygunluk ilkesi çerçevesinde yapılmayan ürün, hizmet veya mal alım ve satım işlemlerine giriyorlarsa, ilgili karların transfer fiyatlaması yoluyla örtülü bir şekilde dağıtıldığı kanaatine varılacaktır. Bu tarz transfer fiyatlaması yoluyla örtülü kar dağıtımları kurumlar vergisi açısından vergi matrahından indirilemeyecektir.

Halk Sigorta Anonim Şirketi

31 Aralık 2018 Tarihi İtibarıyla Hazırlanan
Finansal Tablolara İlişkin Dipnotlar

(Para Birimi: Türk Lirası (TL) olarak ifade edilmiştir.)

2 Önemli muhasebe politikalarının özeti (devamı)

2.19 Çalışanlara sağlanan faydalar

Kıdem tazminatı karşılığı

Türk İş Kanunu'na göre, Şirket bir senesini doldurmuş ve istifa veya kötü davranış dışındaki sebeplerden Şirket'le ilişkisi kesilen veya hizmet yılını dolduran ve emekliliğini kazanan, askere çağrılan veya vefat eden personeli için kıdem tazminatı ödemekle yükümlüdür. Ödenecek tazminat her hizmet yılı için bir aylık maaş tutarı kadardır ve bu miktar 31 Aralık 2018 tarihi itibarıyla, yasal olarak 6.001 TL (31 Aralık 2017: 5.434 TL) ile sınırlandırılmıştır.

“TMS 19 – Çalışanlara Sağlanan Faydalar” standardı kıdem tazminatı karşılığı hesaplamasında aktüeryal metotların kullanılmasını gerektirir. 31 Aralık 2018 ve 31 Aralık 2017 tarihleri itibarıyla kullanılan aktüeryal tahminler şöyledir:

	31 Aralık 2018	31 Aralık 2017
İskonto oranı	%3,84	%3,77
Tahmin edilen personel devir hızı	%5,57	%7,01

Yukarıda belirtilen beklenen maaş/limit artış oranı hükümetin yıllık enflasyon tahminlerine göre belirlenmiştir.

Çalışanlara sağlanan diğer faydalar

Şirket, çalışanlarının bir hesap dönemi boyunca sunduğu hizmetler karşılığında ödenmesi beklenen iskonto edilmemiş, çalışanlara sağlanan kısa vadeli faydalar için finansal tablolarında TMS 19 kapsamında karşılık ayrırmaktadır.

2.20 Karşılıklar

Geçmiş olaylardan kaynaklanan mevcut bir yükümlülüğün bulunması, yükümlülüğün yerine getirilmesinin muhtemel olması ve yükümlülük tutarının güvenilir bir şekilde ölçülebilmesi durumunda söz konusu karşılık muhasebeleştirilmektedir. Karşılıklar, raporlama dönemi itibarıyla yükümlülüğün yerine getirilmesi için yapılacak harcamanın Şirket yönetimi tarafından yapılan en iyi tahminine göre hesaplanır ve etkisinin önemli olduğu durumlarda bugünkü değerine indirmek suretiyle iskonto edilir. Tutarın yeterince güvenilir olarak ölçülemediği ve yükümlülüğün yerine getirilmesi için Şirket'ten kaynak çıkma ihtimalinin bulunmadığı durumlarda söz konusu yükümlülük “koşullu” olarak kabul edilmekte ve dipnotlarda açıklanmaktadır.

Koşullu varlıklar geçmiş olaylardan kaynaklanan ve Şirket'in tam anlamıyla kontrolünde bulunmayan, bir veya daha fazla kesin mahiyette olmayan olayın ileride gerçekleşip gerçekleşmemesi ile teyit edilecek olan varlıklardır. Şirket koşullu varlıkları finansal tablolara yansıtılmamaktadır ancak ilgili gelişmelerin finansal tablolarda doğru olarak yansıtılmalarını teminen koşullu varlıklarını sürekli olarak değerlendirmeye tabi tutmaktadır. Ekonomik faydanın Şirket'e girmesinin neredeyse kesin hale gelmesi durumunda ilgili varlık ve buna ilişkin gelir, değişikliğin olduğu dönemin finansal tablolarına dahil edilmekte, ekonomik fayda girişinin muhtemel hale gelmesi durumunda ise söz konusu koşullu varlık finansal tablo dipnotlarında gösterilmektedir.

Halk Sigorta Anonim Şirketi

31 Aralık 2018 Tarihi İtibarıyla Hazırlanan
Finansal Tablolara İlişkin Dipnotlar

(Para Birimi: Türk Lirası (TL) olarak ifade edilmiştir.)

2 Önemli muhasebe politikalarının özeti (devamı)

2.21 Gelirlerin muhasebeleştirilmesi

Yazılan primler

Yazılan primler, dönem içinde tanzim edilen poliçelerin yanı sıra geçmiş yıllarda tanzim edilen poliçe primlerinden iptaller, vergiler ve reasürörlere devredilen primler düşüldükten sonra kalan tutarı temsil etmektedir.

Rücu, sovtaj ve benzeri gelirler

Hazine ve Maliye Bakanlığı'nın 20 Eylül 2010 tarihli "Rücu ve Sovtaj Gelirlerine İlişkin 2010/13 sayılı Genelge"si uyarınca, sigorta şirketlerinden ibraname temin edilmesine gerek olmaksızın, sigorta şirketlerinin tazminat ödemesini gerçekleştirerek sigortalılarından ibraname (ödemenin yapıldığına dair banka dekont mektubu) almış olmaları ve karşı sigorta şirketine ya da 3. şahıslara bildirim yapılması kaydıyla, borçlu sigorta şirketinin teminat limitine kadar olan rücu alacakları tahakkuk ettirilebilmektedir. Ancak, söz konusu tutarın tazminat ödemesini takip eden altı ay içerisinde karşı sigorta şirketinden veya dört ay içerisinde 3. şahıslardan tahsil edilememesi durumunda alacak karşılığı ayrılması gerekmektedir.

Diğer yandan, yukarıda açıklanan altı ve dört aylık süreler içinde borçlu sigorta şirketi veya 3. şahıslar ile rücu alacaklarını toplamda oniki ayı aşmayacak şekilde ödeme planına bağlayan bir protokol imzalanması ya da ödeme için çek, senet vs. gibi bir belge alınması halinde, bu alacaklardan sigorta şirketleri için vadesi altı ayı, 3. şahıslar için ise dört ayı aşan ve kabul ve tahsil süreci içinde olan taksitler için karşılık ayrılmasına gerek bulunmamaktadır.

Ancak, toplamda on iki ayı aşan ödeme planını içeren bir protokol yapılması ya da belge alınması halinde 12 ayı aşan vade veya vadelere isabet eden alacak tutarı için protokol imzalandığı ya da belge alındığı tarihte karşılık ayrılması gerekmektedir. Ayrıca, protokol veya alınan belgede belirtilen ödeme tarihlerine bakılmaksızın, ödeme planına bağlanan alacaklardan tazminatın ödendiği tarihten itibaren 12 aylık süre içinde vadesi gelen taksitlerden herhangi birinin veya tek vade tanınması halinde alacağın tamamının ödenmemesi durumunda mevcut veya kalan ve daha önce karşılık ayrılmamış taksit/alacak tutarlarının tamamı için karşılık ayrılması gerekmektedir.

Rücu talebinin dava/icra yoluyla yapılması halinde ise bu işlemlere başlandığı tarih itibarıyla tahakkuk işlemi yapılacak ve aynı tarih itibarıyla bu tutar için şüpheli alacak karşılığı ayrılmaktadır.

Sovtaj gelirinin tahakkuk ettirilebilmesi için, kısmi zarar görmüş malların sigorta bedelinin tamamının tazmin edilmesi ve sonra bu malların sigorta şirketinin mülkiyetine veya ferî zilliyetine geçmesi (sovtaj) halinde bunların satışından elde edilebilecek gelirlerin rücu alacakları gibi ilgili dönemlerde tahakkukun yapılması gerekmektedir. Bu durumda, şirketin ferî zilliyeti altında bulunan malların üçüncü bir kişi (gerçek/tüzel) aracılığı ile satışının yapılması veya sigortalıya bırakılması ya da doğrudan şirket tarafında satışının yapıldığı durumlarında da sovtaj gelirlerinin tahakkuk ettirilmesi ve ödenen tazminatlardan ya da muallak tazminatlardan tenzil edilmemesi gerekmektedir.

Halk Sigorta Anonim Şirketi

31 Aralık 2018 Tarihi İtibarıyla Hazırlanan
Finansal Tablolara İlişkin Dipnotlar

(Para Birimi: Türk Lirası (TL) olarak ifade edilmiştir.)

2 Önemli muhasebe politikalarının özeti (devamı)

2.21 Gelirlerin muhasebeleştirilmesi (devamı)

Rücu, sovtaj ve benzeri gelirler (devamı)

31 Aralık 2018 ve 31 Aralık 2017 tarihlerinde sona eren hesap dönemlerine ilişkin net tahsil edilen rücu ve sovtaj gelirlerinin branş bazında detayı aşağıdaki gibidir:

	31 Aralık 2018	31 Aralık 2017
Kara araçları	61.776.613	93.054.278
Kara araçları sorumluluk	6.062.509	4.231.559
Yangın ve doğal afetler	1.232.466	2.025.270
Nakliyat	374.012	9.575
Genel zararlar	40.404	115.065
Kaza	90	--
Genel sorumluluk	2.923	936
Finansal kayıplar	193	151
Hastalık/sağlık	64	--
Toplam	69.489.274	99.436.834

31 Aralık 2018 ve 31 Aralık 2017 tarihleri itibarıyla tahakkuk edilen net rücu ve sovtaj gelirleri branş bazında detayı aşağıdaki gibidir:

	31 Aralık 2018	31 Aralık 2017
Kara araçları sorumluluk	20.653.735	6.585.617
Kara araçları	(1.342.348)	4.726.487
Yangın ve doğal afetler	1.937.943	879.797
Genel zararlar	64.503	81.671
Genel sorumluluk	55.000	(258)
Kefalet	--	--
Su araçları	--	--
Nakliyat	(45.938)	40.448
Toplam	21.322.895	12.313.762

Alınan ve ödenen komisyonlar

Sigorta poliçelerinin üretimi ile ilgili araçlara ödenen komisyon giderleri ile devredilen primler karşılığında reasürörlerden alınan komisyon gelirleri aşağıda 2.24 nolu dipnotta daha detaylı anlatıldığı üzere; 1 Ocak 2008 tarihinden önce üretilen poliçeler için kazanılmamış primler karşılığı hesaplamasında, 1 Ocak 2008 tarihinden sonra üretilen poliçeler için ise sırasıyla ertelenmiş komisyon giderleri ve ertelenmiş komisyon gelirleri hesaplarında dikkate alınmak suretiyle tahakkuk esasına göre poliçenin ömrü boyunca faaliyet sonuçlarına yansıtılmaktadır.

Faiz gelir ve giderleri

Faiz gelir ve giderleri tahakkuk esasına göre etkin faiz yöntemi kullanılarak muhasebeleştirilmektedir. Etkin faiz, finansal varlık ya da yükümlülüğün ömrü süresince tahmin edilen nakit ödemeleri ve akımlarını defter değerine iskontoleyen orandır. Etkin faiz oranı bir finansal varlık ya da yükümlülüğün kayıtlara alınmasıyla hesaplanmakta ve müteakip olarak değiştirilmemektedir.

Etkin faiz oranı hesaplaması, etkin faizin ayrılmaz bir parçası olan iskonto ve primleri, ödenen ya da alınan ücret ve komisyonları ve işlem maliyetlerini kapsamaktadır. İşlem maliyetleri, finansal bir varlık ya da yükümlülüğün iktisap edilmesi, ihraç edilmesi ya da elden çıkarılması ile direkt ilişkili olan ek maliyetlerdir.

Halk Sigorta Anonim Şirketi

31 Aralık 2018 Tarihi İtibarıyla Hazırlanan
Finansal Tablolara İlişkin Dipnotlar

(Para Birimi: Türk Lirası (TL) olarak ifade edilmiştir.)

2 Önemli muhasebe politikalarının özeti (devamı)

2.21 Gelirlerin muhasebeleştirilmesi (devamı)

Ticari gelir/gider

Ticari gelir/gider, gerçeğe uygun değer farkı kar veya zarara yansıtılan finansal varlıklar ile satılmaya hazır finansal varlıkların elden çıkarılması sonucu ortaya çıkan kazanç ve kayıpları içermektedir. Ticari gelir ve ticari gider, ilişikteki finansal tablolarda sırasıyla “Finansal yatırımların nakde çevrilmesinden elde edilen karlar” ve “Yatırımların nakde çevrilmesi sonucunda oluşan zararlar” hesapları içerisinde gösterilmiştir.

Temettü

Temettü gelirleri, ilgili temettüyü elde etme hakkının ortaya çıkması ile muhasebeleştirilmektedir.

2.22 Kiralama işlemleri

Finansal kiralama yoluyla edinilen maddi duran varlıklar Şirket'in aktifinde varlık, pasifinde ise finansal kiralama işlemlerinden borçlar olarak kaydedilmektedir. Bilançoda varlık ve borç olarak yer alan tutarların tespitinde, varlıkların gerçeğe uygun değerleri ile kira ödemelerinin bugünkü değerlerinden küçük olanı esas alınarak, kiralamadan doğan finansman maliyetleri, kiralama süresi boyunca sabit bir faiz oranı oluşturacak şekilde dönemlere yayılmaktadır.

Finansal kiralama yoluyla edinilen varlıkların değerinde meydana gelmiş düşüş ve varlıklardan gelecekte beklenen yarar, varlığın defter değerinden düşükse, kiralanan varlıklar net gerçekleşebilir değeri ile değerlendirilmektedir. Finansal kiralama yoluyla alınan varlıklara, maddi duran varlıklar için uygulanan esaslara göre amortisman hesaplanmaktadır.

Faaliyet kiralamalarında yapılan kira ödemeleri kira süresi boyunca, eşit tutarlarda gider kaydedilmektedir.

2.23 Kar payı dağıtımı

2 Mayıs 2018 tarihinde gerçekleştirilen Şirket Olağan Genel Kurul Toplantısı'nda Şirket'in, 2017 yılı net dönem karı olan 35.347.751 TL'den Türk Ticaret Kanunu'nun 519. Maddesi uyarınca, 1.767.388 TL I. Tertip Kanuni yedek akçe ayrıldıktan sonra kalan 33.580.363 TL dağıtılabılır net dönem karından Şirket esas sözleşmesi 30. Madde b bendi uyarınca ortaklara I. Temettü olarak 33.000.000 TL bedelsiz olarak dağıtılmasına, 2017 yılı karından kalan 580.363 TL'nin olağan üstü yedek olarak ayrılmasına karar verilmiştir.

2.24 Kazanılmamış primler karşılığı

7 Ağustos 2007 tarih ve 26606 sayılı Resmi Gazete'de yayımlanarak 1 Ocak 2008 tarihinden itibaren yürürlüğe giren “Sigorta ve Reasürans ile Emeklilik Şirketlerinin Teknik Karşılıklarına ve Bu Karşılıkların Yatırılacağı Varlıklara İlişkin Yönetmelik” (“Teknik Karşılıklar Yönetmeliği”) uyarınca, kazanılmamış primler karşılığı, yürürlükte bulunan sigorta sözleşmeleri için tahakkuk etmiş primlerin herhangi bir komisyon veya diğer bir indirim yapılmaksızın brüt olarak gün esasına göre ertesi hesap dönemi veya hesap dönemlerine sarkan kısmından oluşmaktadır. Belirli bir bitiş tarihi olmayan emtea nakliyat sigortası sözleşmelerinde, son üç ayda tahakkuk etmiş primlerden sonra kalan tutarın %50'si kazanılmamış primler karşılığı olarak ayrılmaktadır.

Kazanılmamış primler karşılığı, matematik karşılık ayrılan sigorta sözleşmeleri hariç diğer sözleşmeler için ayrılmaktadır. Yıllık veya bir yıldan kısa süreli aralıklarla yenilenen sigorta teminatı içeren bir yıldan uzun süreli sigorta sözleşmelerinin yıllık sigorta teminatına karşılık gelen primleri için de kazanılmamış primler karşılığı hesaplanmaktadır.

Halk Sigorta Anonim Şirketi

31 Aralık 2018 Tarihi İtibarıyla Hazırlanan
Finansal Tablolara İlişkin Dipnotlar

(Para Birimi: Türk Lirası (TL) olarak ifade edilmiştir.)

2 Önemli muhasebe politikalarının özeti (devamı)

2.24 Kazanılmamış primler karşılığı (devamı)

28 Temmuz 2010 tarih ve 27655 sayılı Resmi Gazete’de yayımlanarak 30 Eylül 2010 tarihinden itibaren yürürlüğe giren teknik karşılıkları konu alan “Sigorta ve Reasürans ile Emeklilik Şirketlerinin Teknik Karşılıklarına ve Bu Karşılıkların Yatırılacağı Varlıklara İlişkin Yönetmelikte Değişiklik Yapılmasına Dair Yönetmelik” uyarınca, kazanılmamış primler karşılığının hesaplanması sırasında, sigorta teminatının başladığı gün ile bitiş günü yarım gün olarak dikkate alınıp ve buna göre hesaplama yapılmaktadır.

Teknik Karşılıklar Yönetmeliği uyarınca dövizde endeksli sigorta sözleşmelerine ilişkin kazanılmamış primler karşılığının hesabı sırasında, sigorta sözleşmesinde ayrıca bir kur belirtilmemişse ilgili primin tahakkuk tarihindeki Türkiye Cumhuriyet Merkez Bankası’nın Resmi Gazete’de ilan ettiği döviz satış kurları dikkate alınmaktadır.

2.25 Devam eden riskler karşılığı

Teknik Karşılıklar Yönetmeliği kapsamında, şirketler, kazanılmamış primler karşılığını ayırırken yürürlükte bulunan sigorta sözleşmeleri dolayısıyla ortaya çıkabilecek hasar ve tazminatların ilgili sözleşmeler için ayrılmış kazanılmamış primler karşılığından fazla olma ihtimaline karşı, her hesap dönemi itibarıyla, son 12 ayı kapsayacak şekilde yeterlilik testi yapmak zorundadır. Bu test yapılırken, net kazanılmamış primler karşılığının beklenen net hasar prim oranı ile çarpılması gerekmektedir. Beklenen net hasar prim oranı, gerçekleşmiş hasarların (muallak hasar ve tazminatlar, net + ödenen hasarlar ve tazminatlar, net - devreden muallak hasar ve tazminatlar, net) kazanılmış prime (yazılan primler, net + devreden kazanılmamış primler karşılığı, net – kazanılmamış primler karşılığı, net) bölünmesi suretiyle bulunur. Kazanılmış primlerin hesaplamasında; devreden kazanılmamış primler karşılığı ile ilgili dönemin kazanılmamış primler karşılığı içinde net olarak gösterilen araçlara ödenen komisyonlar ile reasürörlerden alınan komisyonların ertelenen kısımları dikkate alınmaz.

Hazine ve Maliye Bakanlığı’nın 2012/15 sayılı genelgesi uyarınca; önceki dönemlerde her bir alt branş için yapılan hesaplamalar 31 Aralık 2013 tarihi itibarıyla ana branş bazında yapılmaya başlanmıştır. Bu hesaplamaya göre beklenen hasar prim oranının %95’in üzerinde olması halinde, %95’i aşan oranın net kazanılmamış primler karşılığı ile çarpılması sonucunda bulunan tutar ilgili ana branşın kazanılmamış primler karşılığına ilave edilir. İlgili test sonucu, raporlama dönemi sonu itibarıyla Şirket, finansal tablolarında devam eden riskler karşılığı 16.887.884 TL’dir (31 Aralık 2017:9.298.072 TL).

Hazine ve Maliye Bakanlığı’nın 2011/18 sayılı genelgesi uyarınca; Zorunlu Trafik, Zorunlu Karayolu Taşımacılık Mali Sorumluluk ve Otobüs Zorunlu Koltuk Ferdi Kaza branşlarına ait devam eden riskler karşılığı hesaplanmasında kullanılan beklenen hasar prim oranı hesaplamasında Sosyal Güvenlik Kurumu’na (“SGK”) aktarılacak prim ve hasara ilişkin tüm tutarlar pay ve paydadandan indirilerek hesaplama yapılmıştır.

Kaza yılı esas alınarak ve endirek işler de dahil edilerek hesaplanan hasar prim oranı 2016 yılında %95, 2017 yılında %90, 2018 yılında ise %85 üzerinde ise aşan kısmın brüt KPK ile çarpılması ile brüt devam eden riskler karşılığı; net KPK ile çarpılması ile de net devam eden riskler karşılığı tutarı belirlenir.

Şirket, 31 Aralık 2016 tarihi itibarıyla 11 Kasım 2016 tarihli ve 2016/37 sayılı “Devam Eden Riskler Karşılığına İlişkin Genelge”sinde belirtilen yöntemi kullanmamıştır.

Halk Sigorta Anonim Şirketi

31 Aralık 2018 Tarihi İtibarıyla Hazırlanan

Finansal Tablolara İlişkin Dipnotlar

(Para Birimi: Türk Lirası (TL) olarak ifade edilmiştir.)

2 Önemli muhasebe politikalarının özeti (devamı)

2.26 Muallak tazminat karşılığı

Tahakkuk etmiş ve hesaben tespit edilmiş ancak daha önceki hesap dönemlerinde veya cari hesap döneminde fiilen ödenmemiş tazminat bedelleri veya bu bedel hesaplanamamış ise tahmini bedelleri ile gerçekleşmiş ancak rapor edilmemiş tazminat bedelleri için muallak tazminat karşılığı ayrılmaktadır.

Tahakkuk etmiş ve hesaben tespit edilmiş muallak tazminat karşılığının hesaplanması sırasında; hesaplanmış veya tahmin edilmiş eksper, bilirkişi, danışman, dava ve haberleşme giderleri de dahil olmak üzere tazminat dosyalarının tekemmülü için gerekli tüm gider payları dikkate alınır ve ilgili hesaplamalarda rücu, sovtaj ve benzeri gelir kalemleri tenzil edilemez.

Hesap dönemlerinden önce meydana gelmiş ancak bu tarihlerden sonra ihbar edilmiş tazminatlar, gerçekleşmiş ancak rapor edilmemiş tazminat bedelleri olarak kabul edilmektedir.

Hazine ve Maliye Bakanlığı tarafından 5 Aralık 2014 tarihinde yayımlanan “Muallak Tazminat Karşılığına İlişkin Genelge (2014/16)” ile 2010/12 sayılı “Aktüeryal Zincirleme Merdiven Metoduna İlişkin Genelge” 9 ve 10’uncu maddeleri hariç yürürlükten kaldırılmıştır. AZMM hesaplama yönteminin açıklandığı söz konusu genelgeye göre sigorta ve reasürans şirketleri “Standart Zincir, Hasar/Prim, Cape Cod, Frekans/Şiddet, Münich Zinciri ve Bornhuetter-Ferguson” olmak üzere altı farklı yöntem ile AZMM hesaplaması yapmaktadır.

Hazine ve Maliye Bakanlığı’nın 26 Aralık 2011 tarih ve 2011/23 sayılı genelgesi uyarınca 1 Ocak 2012 tarihi itibarıyla yapılan hesaplamalarda branşlar bazında AZMM metodu kullanılarak bulunan negatif IBNR’nin %100’ü dikkate alınmıştır. Aktüeryal zincirleme merdiven metodu hesabında tahakkuk eden rücu, sovtaj ve benzeri gelirler tahsilatlarla birlikte dikkate alınmaktadır.

Hazine ve Maliye Bakanlığı’nın 2011/18 sayılı genelgesi uyarınca; Zorunlu Trafik, Zorunlu Karayolu Taşımacılık Mali Sorumluluk ve Otobüs Zorunlu Koltuk Ferdi Kaza branşlarına ait aktüeryal zincirleme merdiven metodu hesabında, tedavi giderlerine ilişkin ödenen tazminatlar, muallak tazminatlar ve tahsil edilen rücu, sovtaj ve benzeri gelirler hakkındaki tüm veriler hariç tutulmuştur.

Hazine ve Maliye Bakanlığı’nın 2014/16 sayılı genelgesinde öngörmüş olduğu üzere IBNR, şirket aktüeri tarafından hesaplanmıştır. Branş bazında olmak üzere; kullanılacak olan verinin seçimi, düzeltme işlemleri, en uygun metodun ve gelişim faktörlerinin seçimi ile gelişim faktörlerine müdahale aktüeryal yöntemler kullanılarak şirket aktüeri tarafından yapılmıştır ve bu hususlar Aktüerler Yönetmeliği’nin 11 inci maddesi uyarınca Hazine ve Maliye Bakanlığı’na gönderilen aktüerya raporunda ayrıntılı biçimde yer almaktadır.

Hazine ve Maliye Bakanlığı’nın 2015/28 sayılı “Muallak Tazminat Karşılığına İlişkin Genelgede (2014/16) Değişiklik Yapılmasına İlişkin Genelge”si gereğince Zorunlu Trafik ve Genel Sorumluluk branşları için artış oranı % 40 esas alınmak üzere toplamda elde edilen 490.656.681 TL IBNR tutarı finansal tablolara yansıtılmıştır (31 Aralık 2017: 313.050.912 TL). İlgili genelge kapsamında 31 Aralık 2018 tarihi itibarıyla finansal tablolara yansıtılmamış ancak 2019 yılına kadar kademeli olarak yansıtılacak IBNR tutarı 31 Aralık 2018 tarihi itibarıyla 119.895.234 TL’dir (31 Aralık 2017: 197.586.905 TL).

Halk Sigorta Anonim Şirketi

31 Aralık 2018 Tarihi İtibarıyla Hazırlanan
Finansal Tablolara İlişkin Dipnotlar

(Para Birimi: Türk Lirası (TL) olarak ifade edilmiştir.)

2 Önemli muhasebe politikalarının özeti (devamı)

2.26 Muallak tazminat karşılığı (devamı)

	31 Aralık 2018	31 Aralık 2017
Kara araçları	Standart Zinciri	Munich Zinciri
Su araçları	Standart Zinciri	Standart Zinciri
Zorunlu trafik	Standart (Frekans Şiddet)	Standart Zinciri
İhtiyari mali sorumluluk	BF	Munich Zinciri
Hava araçları sorumluluk	Standart Zinciri	Standart Zinciri
Yangın ve doğal afetler	Standart Zinciri	Standart Zinciri
Hava araçları	Standart Zinciri	Standart Zinciri
Kaza	Standart Zinciri	Standart Zinciri
Genel zararlar	Standart Zinciri	Standart Zinciri
Finansal kayıplar	Standart Zinciri	Standart Zinciri
Sağlık	Standart Zinciri	Standart Zinciri
Emniyeti suiistimal	Standart Zinciri	Standart Zinciri
Hukuksal koruma	Standart Zinciri	Standart Zinciri
Nakliyat	Standart Zinciri	Standart Zinciri
Genel sorumluluk	Standart Zinciri	Munich Zinciri

Hazine ve Maliye Bakanlığı'nın 2011/23 sayılı "Gerçekleşmiş Ancak Rapor Edilmemiş Tazminat Karşılığı (IBNR) Hesaplamasına İlişkin Açıklamalar Hakkında Genelge"si uyarınca şirketler dava sürecinde olan dosyalar için genelgede belirtilen esasları dikkate alarak muallak tazminat karşılığından indirim yapabilirler. 2018 yılından itibaren dava kazanma tutarı şirket finansallarında hesaplama konu edilmemiştir (31 Aralık 2017: 19.807.057 TL).

Hazine ve Maliye Bakanlığı'nın 2013/13 sayılı "AZMM'ye Esas Dosyaların Geçmişe Dönük Olarak Güncellenmesi Hakkında Sektör Duyurusu" uyarınca Şirket, yaptığı hesaplamalar sonucunda Zorunlu Trafik branşında geçmişe dönük seriyi bozacak nitelikte olan 467 adet muallak hasar dosyası tespit etmiştir. Söz konusu hasarlara ilişkin geçmişe yönelik gerekli güncellemeler yapılarak ilgili branş AZMM hesaplamalarında geçmişe dönük bozulan seriler düzeltilmiştir. 31 Aralık 2018 tarihi itibarıyla Kara Araçları Sorumluluk IBNR tutarı 595.111.534 TL (31 Aralık 2017: 520.705.056 TL) hesaplanmış ve ilişikteki mali tablolarda ilgili genelgeye göre bu tutarın 551.358.928 TL'si (31 Aralık 2017: 307.230.418 TL) yansıtılmış, geri kalan tutar 2019 yılına kadar kademeli olarak mali tablolara yansıtılacaktır.

Hazine ve Maliye Bakanlığı'nın 2016/22 sayılı "Muallak Tazminat Karşılığından Kaynaklanan Net Nakit Akışlarının İskonto Edilmesi Hakkında Genelge" uyarınca Şirket, yaptığı hesaplamalar sonucu 31 Aralık 2018 tarihi itibarıyla 228.870.610 TL (31 Aralık 2017: 132.308.103 TL) muallak tazminat karşılığı iskontosu hesaplamıştır.

Halk Sigorta Anonim Şirketi

31 Aralık 2018 Tarihi İtibarıyla Hazırlanan

Finansal Tablolara İlişkin Dipnotlar

(Para Birimi: Türk Lirası (TL) olarak ifade edilmiştir.)

2 Önemli muhasebe politikalarının özeti (devamı)

2.26 Muallak tazminat karşılığı (devamı)

2011/18 sayılı “Sosyal Güvenlik Kurumuna Tedavi Masraflarına İlişkin Yapılan Ödemelerin Muhasebeleştirilmesine ve Sigortacılık Hesap Planında Yeni Hesap Kodu Açılmasına Dair Genelge” Kapsamında Trafik Kazaları Tedavi Masraflarına İlişkin Yapılan Yeni Düzenleme

6111 sayılı “Bazı Alacakların Yeniden Yapılandırılması ile Sosyal Sigortalar ve Genel Sağlık Sigortası Kanunu ve Diğer Bazı Kanun ve Kanun Hükmünde Kararnamelerde Değişiklik Yapılması Hakkında Kanun”un 58, 59, Geçici 1 ve Geçici 2’nci maddeleri, 25 Şubat 2011 tarihli ve 27857 sayılı Resmi Gazete’de yayımlanarak yürürlüğe girmiştir.

Bahse konu kanunun 59’uncu maddesiyle, 25 Şubat 2011 tarihinden itibaren, trafik kazalarına sağlık teminatı sağlayan zorunlu sigortalarda; sigorta şirketlerince yazılan primlerin %15’ini aşmamak üzere Hazine ve Maliye Bakanlığınca belirlenecek tutarın Sosyal Güvenlik Kurumu’na (“SGK”) aktarılması ve bu aktarımla birlikte sigorta şirketlerinin trafik kazalarından kaynaklanan yaralanmalar neticesinde ortaya çıkan tedavi giderlerine ilişkin sorumlulukların SGK’ya devredildiği hükme bağlanmıştır. Yine aynı kanunun Geçici 1’inci maddesi ile 59’uncu madde kapsamında aktarılacak tutarın %20’sini aşmamak üzere Hazine ve Maliye Bakanlığınca belirlenecek tutarın SGK’ya aktarılması ile 25 Şubat 2011 tarihinden önce trafik kazalarından kaynaklanan yaralanmalara ilişkin sunulan tedavi hizmetlerinin de SGK tarafından karşılanacağı hükme bağlanmıştır. Bu kanun çerçevesinde 27 Ağustos 2011 tarihli ve 28038 sayılı “Trafik Kazaları Nedeniyle İlgililere Sunulan Sağlık Hizmet Bedellerinin tahsiline İlişkin Usul ve Esaslar Hakkında Yönetmelik” resmi gazetede yayımlanarak yürürlüğe girmiştir. 1 Ocak 2014 tarihinden itibaren trafik kazalarına sağlık teminatı sağlayan zorunlu sigortalarda sigorta şirketlerince yazılan primlerin ve trafik kazalarından kaynaklanan yaralanmalar neticesinde ortaya çıkan tedavi giderlerine ilişkin sorumlulukların SGK’ya devredilmesi eş zamanlı olarak Sigorta Bilgi ve Gözetim Merkezi (“TRAMER”) aracılığıyla yapılmaktadır.

Halk Sigorta Anonim Şirketi

31 Aralık 2018 Tarihi İtibarıyla Hazırlanan
Finansal Tablolara İlişkin Dipnotlar

(Para Birimi: Türk Lirası (TL) olarak ifade edilmiştir.)

2 Önemli muhasebe politikalarının özeti (devamı)

2.27 Dengeleme karşılığı

1 Ocak 2008 tarihinden itibaren yürürlüğe giren Teknik Karşılıklar Yönetmeliği ile birlikte şirketlerin takip eden hesap dönemlerinde meydana gelebilecek tazminat oranlarındaki dalgalanmaları dengelemek ve katastrofik riskleri karşılamak üzere kredi ve deprem teminatları için dengeleme karşılığı ayırması gerekmektedir. İlk defa 2008 yılında uygulanmaya başlanan bu karşılık, her bir yıla tekabül eden deprem ve kredi net primlerinin %12'si oranında hesaplanmaktadır. Net primin hesaplanmasında, bölüşmesiz reasürans anlaşmaları için ödenen tutarlar devredilen prim olarak telakki edilmektedir. Karşılık ayrılmasına son beş finansal yılda yazılan net primlerin en yüksek tutarının %150'sine ulaşıncaya kadar devam edilir. Hasarın meydana gelmesi durumunda, reasüröre isabet eden miktarlar ile sözleşmede belirtilen muafiyet limitinin altında kalan miktarlar dengeleme karşılıklarından indirilemez. Verilen teminat nedeniyle ödenen tazminatlar varsa birinci yıl ayrılan karşılıklardan başlamak üzere ilk giren ilk çıkar yöntemine göre dengeleme karşılıklarından düşülür. 31 Aralık 2018 tarihi itibarıyla hesaplanan dengeleme karşılıkları 16.849.317 TL (31 Aralık 2017: 13.200.651TL) tutarında olup, ilişikteki finansal tablolarda uzun vadeli yükümlülükler kısmında "diğer teknik karşılıklar" hesabı içerisinde gösterilmiştir.

2.28 İlişkili taraflar

Finansal tabloların amacı doğrultusunda aşağıdaki kriterlerden birinin varlığında taraf, Şirket ile ilişkili sayılır:

(a) Söz konusu tarafın, doğrudan ya da dolaylı olarak bir veya birden fazla aracı yoluyla:

- İşletmeyi kontrol etmesi, işletme tarafından kontrol edilmesi ya da işletme ile ortak kontrol altında bulunması (ana ortaklıklar, bağlı ortaklıklar ve aynı iş dalındaki bağlı ortaklıklar dahil olmak üzere);
- Şirket üzerinde önemli etkisinin olmasını sağlayacak payının olması veya
- Şirket üzerinde ortak kontrole sahip olması;

(b) Tarafın, Şirket'in bir iştiraki olması;

(c) Tarafın, Şirket'in ortak girişimci olduğu bir iş ortaklığı olması;

(d) Tarafın, Şirket'in veya ana ortaklığının kilit yönetici personelinin bir üyesi olması;

(e) Tarafın, (a) ya da (d) de bahsedilen herhangi bir bireyin yakın bir aile üyesi olması;

(f) Tarafın; kontrol edilen, ortak kontrol edilen ya da önemli etki altında veya (d) ya da (e)'de bahsedilen herhangi bir bireyin doğrudan ya da dolaylı olarak önemli oy hakkına sahip olduğu bir işletme olması;

(g) Tarafın, işletmenin ya da işletme ile ilişkili taraf olan bir işletmenin çalışanlarına işten ayrılma sonrasında sağlanan fayda planları olması.

İlişkili taraflarla yapılan işlem ilişkili taraflar arasında kaynakların, hizmetlerin ya da yükümlülüklerin bir bedel karşılığı olup olmadığına bakılmaksızın transferidir.

Olağan faaliyetler nedeniyle ilişkili taraflarla bazı iş ilişkilerine girilebilir.

2.29 Hisse başına kazanç/(zarar)

Hisse başına kazanç, Şirket'in dönem net karının, dönemin ağırlıklı ortalama hisse senedi sayısına bölünmesi ile hesaplanmıştır. Türkiye'de firmalar mevcut sermayedarların payı oranında dağıtmak suretiyle geçmiş yıllar karlarından sermaye artışı ("Bedelsiz Hisseler") yapabilirler. Hisse başına kazanç hesaplamasında bedelsiz hisseler ihraç edilmiş hisseler olarak değerlendirilmektedir. Buna göre, bu hesaplamalarda kullanılan ağırlıklı ortalama hisse sayısı, söz konusu hisse senedi dağıtımlarının geçmişe dönük etkileri de dikkate alınarak bulunmuştur.

Halk Sigorta Anonim Şirketi

31 Aralık 2018 Tarihi İtibarıyla Hazırlanan
Finansal Tablolara İlişkin Dipnotlar

(Para Birimi: Türk Lirası (TL) olarak ifade edilmiştir.)

2 Önemli muhasebe politikalarının özeti (devamı)

2.30 Raporlama döneminden sonraki olaylar

Şirket'in raporlama dönemi sonu itibarıyla finansal durumu hakkında ilave bilgi sağlayan raporlama dönemi sonrası olaylar (raporlama döneminden sonra ortaya çıkan ve düzeltme kaydı gerektiren olaylar) finansal tablolara yansıtılır. Raporlama döneminden sonra ortaya çıkan ve düzeltme kaydı gerektirmeyen önemli olaylar ise dipnotlarda belirtilir.

2.31 Yeni ve Revize Edilmiş Türkiye Muhasebe Standartları

- a) 2018 yılından itibaren geçerli olup, Şirket'in finansal tablolarını etkilemeyen standartlar, mevcut standartlara getirilen değişiklikler ve yorumlar

TFRS 2 (değişiklikler)

Hisse Bazlı Ödeme İşlemlerinin
Sınıflandırılması ve Ölçümü

Bu değişiklik hak ediş koşulu içeren nakde dayalı hisse bazlı ödeme işlemlerinin muhasebeleştirilmesi, net ödeme özelliğine sahip hisse bazlı ödeme işlemlerinin sınıflandırılması ve hisse bazlı bir ödeme işleminin sınıfını, nakit olarak ödenen hisse bazlı ödemeden özkaynağa dayalı hisse bazlı ödemeye çeviren bir değişikliğin muhasebeleştirilmesi konularında standarda açıklıklar getirmektedir. TFRS 2'deki değişikliklerin Şirket'in finansal tabloları üzerinde herhangi bir etkisi bulunmamaktadır.

TMS 40 (değişiklikler) Yatırım Amaçlı
Gayrimenkulün Transferi

TMS 40'a yapılan değişiklikler:

Bu değişiklikle 57'inci paragraf "Bir gayrimenkulün yatırım amaçlı gayrimenkul sınıfına transferi veya bu sınıftan transferi sadece ve sadece kullanımında değişiklik olduğuna ilişkin bir kanıt olduğu zaman yapılır. Kullanımdaki değişiklik, söz konusu varlık yatırım amaçlı gayrimenkul olma tanımını sağladığı veya artık sağlamadığı zaman gerçekleşir. Yönetimin, söz konusu varlığı kullanılış niyetinin değişmiş olması, tek başına kullanım amacının değiştiğine ilişkin kanıt teşkil etmez." anlamını içerecek şekilde değiştirilmiştir.

Paragraf 57(a)-(d) arasında belirtilen kanıtların detaylı listesi örnekleri içeren liste olarak değiştirilmiştir.

2014-2016 Dönemine İlişkin

TMS 28: Söz konusu iyileştirme; bir girişim sermayesi Yıllık İyileştirmeler kuruluşunun veya özellikli başka bir kuruluşun sahip olduğu iştirak veya iş ortaklığı yatırımının gerçeğe uygun değer farkı kar veya zarara yansıtılan varlık olarak ölçülmesi seçeneğinin ilk kayıtlara alındıktan sonra her bir iştirak ya da iş ortaklığı yatırımının ayrı ayrı ele alınmasının mümkün olduğuna açıklık getirmektedir. 2014-2016 dönemine ilişkin yıllık iyileştirmelerin Şirket'in finansal tabloları üzerinde herhangi bir etkisi bulunmamaktadır.

Halk Sigorta Anonim Şirketi

31 Aralık 2018 Tarihi İtibarıyla Hazırlanan
Finansal Tablolara İlişkin Dipnotlar

(Para Birimi: Türk Lirası (TL) olarak ifade edilmiştir.)

2 Önemli muhasebe politikalarının özeti (devamı)

2.31 Yeni ve Revize Edilmiş Türkiye Muhasebe Standartları (devamı)

- a) 2018 yılından itibaren geçerli olup, Şirket'in finansal tablolarını etkilemeyen standartlar, mevcut standartlara getirilen değişiklikler ve yorumlar (devamı)

TFRS Yorum 22 *Yabancı Para Avans Bedeli*

Söz konusu yorum aşağıda sıralanan yabancı para *İşlemleri ve* cinsinden işlemlerin olduğu durumlara yöneliktir.

- Yabancı para cinsinden fiyatlanan veya yabancı para cinsine bağlı olan bir bedel varsa;
- Şirket bu bedele ilişkin avans ödemesini veya ertelenmiş gelir yükümlülüğünü, bağlı olduğu varlıktan, giderden veya gelirden önce kayıtlarına aldıysa ve
- Avans ödemesi veya ertelenmiş gelir yükümlülüğü parasal kalem değilse

Yorum Komitesi aşağıdaki sonuca varmıştır:

- İşlem döviz kurunun belirlenmesi açısından, işlemin gerçekleştiği tarih, parasal kalem olmayan avans ödemesinin veya ertelenmiş gelir yükümlülüğünün ilk kayıtlara alındığı tarihtir.
- Eğer birden fazla ödeme veya avans alımı varsa, işlem tarihi her alım veya ödeme için ayrı ayrı belirlenir.

TFRS 4 (Değişiklikler) Sigorta Sözleşmeleri

1 Ocak 2018 tarihinde veya bu tarihten sonra başlayan yıllık raporlama dönemlerinde geçerlidir. TFRS 4'de yapılan değişiklik sigorta şirketleri için 'örtülü yaklaşım (overlay approach)' ve 'erteleme yaklaşımı (deferral approach)' olarak iki farklı yaklaşım sunmaktadır. Buna göre:

- Sigorta sözleşmeleri tanzim eden tüm şirketlere yeni sigorta sözleşmeleri standardı yayımlanmadan önce TFRS 9 uygulandığında ortaya çıkabilecek olan dalgalanmayı kar veya zararda muhasebeleştirme yerine diğer kapsamlı gelir tablosunda muhasebeleştirme seçeneğini sağlayacaktır ve
- Faaliyetleri ağırlıklı olarak sigorta ile bağlantılı olan şirketlere isteğe bağlı olarak 2022 yılına kadar geçici olarak TFRS 9'u uygulama muafiyeti getirecektir. TFRS 9 uygulamayı erteleyen işletmeler hali hazırda var olan TMS 39, 'Finansal Araçlar' standardını uygulamaya devam edeceklerdir.

Halk Sigorta Anonim Şirketi

31 Aralık 2018 Tarihi İtibarıyla Hazırlanan
Finansal Tablolara İlişkin Dipnotlar

(Para Birimi: Türk Lirası (TL) olarak ifade edilmiştir.)

2 Önemli muhasebe politikalarının özeti (devamı)

- a) 2018 yılından itibaren geçerli olup, Şirket'in finansal tablolarını etkilemeyen standartlar, mevcut standartlara getirilen değişiklikler ve yorumlar (devamı)

TFRS 9 Finansal Araçlar

TFRS 9 finansal varlıkların/yükümlülüklerin sınıflandırılması ölçümü, kayıtlardan çıkarılması ve genel korunma muhasebesiyle ilgili yeni hükümler getirmektedir.

TFRS 9, 1 Ocak 2018'de veya sonrasında başlayan yıllık hesap dönemlerinde uygulanır. Ancak TFRS 4, belli kıstasları karşılayan sigorta şirketlerine, 1 Ocak 2021 tarihinden önce başlayan yıllık hesap dönemleri için TFRS 9'un yerine TMS 39 Finansal Araçlar: Muhasebeleştirme ve Ölçme'yi uygulama izni veren ancak bunu zorunlu tutmayan geçici bir muafiyet sağlar. Şirket, 1 Ocak 2018 tarihinden itibaren bu muafiyeti uyguladığından TFRS 9'u uygulamamıştır.

TFRS 15 Müşteri Sözleşmelerinden Hasılat

TFRS 15, müşterilerle yapılan sözleşmelerden doğan hasılatın muhasebeleştirilmesinde kullanılmak üzere tek bir kapsamlı model öne sürmektedir. TFRS 15 yürürlüğe girdiğinde, halihazırda hasılatın finansal tablolara alınmasında rehberlik sağlayan TMS 18 "Hasılat", TMS 11 "İnşaat Sözleşmeleri" ve ilişkili Yorumlar'ı geçersiz kılacaktır.

TFRS 15'in temel ilkesi, işletmenin müşterilerine taahhüt ettiği mal veya hizmetlerin devri karşılığında hak kazanmayı beklediği bedeli yansıtan bir tutar üzerinden hasılatı finansal tablolara yansıtmasıdır. Özellikle, bu standart gelirin finansal tablolara alınmasına beş adımlı bir yaklaşım getirmektedir:

- 1. Adım: Müşteri sözleşmelerinin tanımlanması
- 2. Adım: Sözleşmelerdeki edim yükümlülüklerinin tanımlanması
- 3. Adım: İşlem bedelinin belirlenmesi
- 4. Adım: Sözleşmelerdeki işlem bedelinin edim yükümlülüklerine dağıtımı
- 5. Adım: İşletme edim yükümlülüklerini yerine getirdiğinde hasılatın finansal tablolara alınması

TFRS 15 uyarınca, işletme edim yükümlülüklerini yerine getirdiğinde, bir başka deyişle, bir edim yükümlülüğü kapsamında belirtilen malların veya hizmetlerin "kontrolü" müşteriye devredildiğinde, hasılat finansal tablolara alınmaktadır.

TFRS 15 daha özellikli senaryolara yönelik çok daha yönlendirici rehber sunmaktadır. Buna ek olarak, TFRS 15 dipnotlarda daha kapsamlı açıklamalar gerektirmektedir.

Sonradan yayınlanan *TFRS 15'e İlişkin Açıklamalar ile* edim yükümlülüklerini belirleyen uygulamalara, işletmenin asil veya vekil olmasının değerlendirilmesi ve lisanslama uygulama rehberi de eklenmiştir.

TFRS 15, 1 Ocak 2018'de veya sonrasında başlayan yıllık hesap dönemlerinde uygulanır. TFRS 15 uygulama tarihi, Türkiye Cumhuriyeti Hazine ve Maliye Bakanlığı TFRS 17 ve TFRS 9 geçişiyle uyumlu olması için 1 Ocak 2021 tarihinden önce başlayan yıllık hesap dönemleri için zorunlu olmayan geçici bir muafiyet sağlamıştır. Şirket, 1 Ocak 2018 tarihinden itibaren bu muafiyeti uyguladığından TFRS 15'i uygulamamıştır.

Halk Sigorta Anonim Şirketi

31 Aralık 2018 Tarihi İtibarıyla Hazırlanan
Finansal Tablolara İlişkin Dipnotlar

(Para Birimi: Türk Lirası (TL) olarak ifade edilmiştir.)

2 Önemli muhasebe politikalarının özeti (devamı)

2.31 Yeni ve Revize Edilmiş Türkiye Muhasebe Standartları (devamı)

b) Henüz yürürlüğe girmemiş standartlar ile mevcut önceki standartlara getirilen değişiklikler ve yorumlar

Şirket henüz yürürlüğe girmemiş aşağıdaki standartlar ile mevcut önceki standartlara getirilen aşağıdaki değişiklik ve yorumları henüz uygulamamıştır:

TFRS 16	<i>Kiralamalar¹</i>
TMS 28 (Değişiklikler)	<i>İştirak ve İş Ortaklıklarındaki Uzun Vadeli Paylar¹</i>
TFRS Yorum 23	<i>Gelir Vergisi Uygulamalarına İlişkin Belirsizlikler¹</i>
TFRS 17	<i>Yeni Sigorta Sözleşmeleri Standardı¹</i>

¹ 1 Ocak 2019 tarihinden sonra başlayan hesap dönemlerinden itibaren geçerlidir.

TFRS 16 Kiralamalar

TFRS 16, kiralama işlemlerinin finansal tablolarda ne şekilde muhasebeleştirileceğine, ölçüleceğine ve dipnot gösterimi yapılacağına ilişkin hükümleri içermekte olup TMS 17 Kiralama İşlemleri standardının yerine geçecektir. Bu standart, kiracılar için, ilgili varlığın düşük değerli olması veya kira süresinin 12 aydan kısa olması durumları haricinde tek bir muhasebeleştirme yöntemi önermektedir. Kiraya verenler, kiralama işlemlerini mevcut standartta olduğu gibi finansal ve faaliyet kiralaması olarak sınıflamaya devam edecek olup, TFRS 16 kiraya verenler açısından TMS 17'deki hükümlere önemli değişiklikler getirmemektedir. Söz konusu standart, değişiklik ve iyileştirmelerin Şirket'in finansal durumu ve performansı üzerindeki muhtemel etkileri değerlendirilmektedir.

TMS 28 (Değişiklikler) İştirak ve İş Ortaklıklarındaki Uzun Vadeli Paylar

Bu değişiklik bir işletmenin, TFRS 9'u iştirakin veya iş ortaklığının net yatırımının bir parçasını oluşturan ancak özkaynak metodunun uygulanmadığı bir iştirakteki veya iş ortaklığındaki uzun vadeli paylara uyguladığını açıklar.

TFRS Yorum 23 Gelir Vergisi Uygulamalarına İlişkin Belirsizlikler

Bu Yorum, gelir vergisi uygulamalarına ilişkin bir belirsizliğin olduğu durumlarda, TMS 12'de yer alan finansal tablolara alma ve ölçüm hükümlerinin nasıl uygulanacağına açıklık getirmektedir.

TFRS 17 Yeni Sigorta Sözleşmeleri Standardı

Sigorta sözleşmeleri için muhasebeleştirme ve ölçüm, sunum ve açıklamayı kapsayan kapsamlı yeni bir muhasebe standardı olan TFRS 17 yayımlanmıştır. TFRS 17 hem sigorta sözleşmelerinden doğan yükümlülüklerin güncel bilanço değerleri ile ölçümünü hem de karın hizmetlerin sağlandığı dönem boyunca muhasebeleştirilmesini sağlayan bir model getirmektedir. Gelecekteki nakit akış tahminlerinde ve risk düzeltilmesinde meydana gelen bazı değişiklikler de hizmetlerin sağlandığı dönem boyunca muhasebeleştirilmektedir. İşletmeler, iskonto oranlarındaki değişikliklerin etkilerini kar veya zarar ya da diğer kapsamlı gelirden muhasebeleştirmeyi tercih edebilirler. Standart, katılım özelliklerine sahip sigorta sözleşmelerinin ölçüm ve sunumu için özel yönlendirme içermektedir.

TFRS 17, 1 Ocak 2021 ve sonrasında başlayan yıllık hesap dönemleri için uygulanacaktır. Erken uygulamaya izin verilmektedir. Söz konusu standardın Şirket'in finansal durumu ve performansı üzerindeki etkileri değerlendirilmektedir.

Söz konusu standart, değişiklik ve iyileştirmelerin Şirket'in finansal durumu ve performansı üzerindeki muhtemel etkileri değerlendirilmektedir.

Halk Sigorta Anonim Şirketi

31 Aralık 2018 Tarihi İtibarıyla Hazırlanan

Finansal Tablolara İlişkin Dipnotlar

(Para Birimi: Türk Lirası (TL) olarak ifade edilmiştir.)

3 Önemli muhasebe tahminleri ve hükümleri

Bu bölümde verilen notlar, 4.1 – *Sigorta riskinin yönetimi* ve 4.2 – *Finansal riskin yönetimi*'ne ilişkin verilen açıklamalara ilave olarak sağlanmıştır.

Finansal tabloların hazırlanması, raporlama dönemi itibarıyla varlıklar ve yükümlülüklerin tutarlarını, şarta bağlı varlıkların ve yükümlülüklerin açıklanmasını ve hesap dönemi boyunca raporlanan gelir ve giderlerin tutarlarını etkileyebilecek tahmin ve varsayımların kullanılması gerekmektedir. Muhasebe değerlendirme, tahmin ve varsayımları, geçmiş tecrübe ve diğer faktörler ile o günün koşullarıyla gelecekteki olaylar hakkında makul beklentiler dikkate alınarak değerlendirilir. Bu değerlendirme ve tahminler, yönetimin mevcut olaylar ve işlemlere ilişkin en iyi bilgilerine dayanmasına rağmen, fiili sonuçlar varsayımlarından farklılık gösterebilir.

Şirket için en önemli muhasebe tahminlerinden biri yürürlükte olan poliçelerden doğacak olan hasar ödemelerine ilişkin nihai net yükümlülüklerin tahmin edilmesidir. Sigortacılık ile ilgili yükümlülüklerin tahmin edilmesi, doğası itibarıyla çok sayıda belirsizliğin değerlendirilmesini içerir.

Tahminler ve tahminlerin temelini teşkil eden varsayımlar sürekli olarak gözden geçirilmektedir. Muhasebe tahminlerindeki güncellemeler tahminlerin güncellemesinin yapıldığı dönemde ve bu güncellemelerden etkilenen müteakip dönemlerde kayıtlara alınır.

Özellikle, ilişikteki finansal tablolarda sunulan tutarlar üzerinde en fazla etkisi olan, önemli tahminlerdeki belirsizliklere ve kritik olan yorumlara ait bilgiler aşağıdaki notlarda açıklanmıştır:

Not 4.1 – Sigorta riskinin yönetimi

Not 4.2 – Finansal riskin yönetimi

Not 10 – Reasürans varlıkları

Not 12 – Kredi ve alacaklar

Not 17 – Sigorta yükümlülükleri ve reasürans varlıkları

Not 17 – Ertelenmiş üretim komisyonları

Sigorta sözleşmelerine ilişkin risk, sigorta konusu olayın gerçekleşmesi ihtimali ve bu olaydan kaynaklanacak olan hasar tutarının bilinmiyor olmasıdır. Sigorta sözleşmelerinin doğası gereği, söz konusu risk rastlantısal ve dolayısıyla tam olarak tahmin edilemez.

Fiyatlandırma ve karşılık ayırma metotlarına ihtimal teorisinin uygulandığı bir poliçe portföyünde, Şirket'in sigorta sözleşmeleriyle ilgili olarak maruz kaldığı temel risk, ödenen hasar ve tazminatların sigortacılık karşılıklarının kayıtlı değerlerinin üstünde gerçekleşmesidir. Şirket poliçe yazma stratejisini, kabul edilen sigorta risklerinin tipine ve oluşan hasarlara göre belirlemektedir.

Şirket, söz konusu riskleri, şekillendirmiş olduğu poliçe yazma stratejisi ve bütün branşlarda tarafı olduğu reasürans anlaşmaları ile yönetmektedir.

4 Sigorta ve finansal riskin yönetimi

4.1 Sigorta riskinin yönetimi

Sigorta sözleşmelerine ilişkin risk, sigorta konusu olayın gerçekleşmesi ihtimali ve bu olaydan kaynaklanacak olan hasar tutarının bilinmiyor olmasıdır. Sigorta sözleşmelerinin doğası gereği, söz konusu risk rastlantısal ve dolayısıyla tam olarak tahmin edilemez.

Fiyatlandırma ve karşılık ayırma metotlarına ihtimal teorisinin uygulandığı bir poliçe portföyünde, Şirket'in sigorta sözleşmeleriyle ilgili olarak maruz kaldığı temel risk, ödenen hasar ve tazminatların sigortacılık karşılıklarının kayıtlı değerlerinin üstünde gerçekleşmesidir. Şirket poliçe yazma stratejisini, kabul edilen sigorta risklerinin tipine ve oluşan hasarlara göre belirlemektedir.

Şirket, söz konusu riskleri, şekillendirmiş olduğu poliçe yazma stratejisi ve bütün branşlarda tarafı olduğu reasürans anlaşmaları ile yönetmektedir.

Halk Sigorta Anonim Şirketi

31 Aralık 2018 Tarihi İtibarıyla Hazırlanan
Finansal Tablolara İlişkin Dipnotlar

(Para Birimi: Türk Lirası (TL) olarak ifade edilmiştir.)

4 Sigorta ve finansal riskin yönetimi (devamı)

4.1 Sigorta riskinin yönetimi (devamı)

Sigorta sözleşmelerinden kaynaklanan risklerin yönetilmesindeki amaç ve bu risklerin azaltılmasına ilişkin politikalar

Faaliyetler sırasında karşılaşılabilecek riskler, Şirket Yönetim Kurulu tarafından onaylanarak yürürlüğe giren ve temel belge niteliğinde olan “Risk Yönetimi Politikaları” çerçevesinde yönetilmektedir. Risk yönetimi politikalarının temel amacı, risk ölçme, değerlendirme ve kontrol usullerinin saptanması ve nihai olarak Şirket’in aktif kalitesi ile belirli bir getiri karşılığında üstlenmeyi göze aldığı risk düzeyinin, sigortacılık mevzuatının öngördüğü sınırlar ve Şirket’in risk toleransı ile uyumunun sağlanmasıdır. Nihai amacın gerçekleştirilmesi; sigortacılık faaliyetinden kaynaklanan riskin seçiminde, riske ilişkin tam ve doğru bilgi edinme yoluyla riskin kalitesinin önemle gözetilmesi, risk portföyü hasar frekansı ile hasar şiddetlerinin etkin olarak izlenmesi, treteler, ihtiyari reasürans ve koasürans anlaşmaları gibi riskin devrine ilişkin araçlar ile risk limitleri gibi risk yönetimi araçlarının etkin biçimde kullanılması yolları ile sağlanmaktadır.

Risk toleransı, Şirket’in uzun vadeli stratejileri, özkaynak olanakları, sağlanacak getiriler ile genel ekonomik beklentiler dikkate alınarak Yönetim Kurulu tarafından belirlenir ve risk limitleri ile ifade edilir. Sigortalama sürecinde yetki limitleri; poliçe üretimi aşamasında, acentelere, bölge müdürlüklerine, teknik müdürlüklere, genel müdür yardımcılara ve Üst Kurula branşlar, kabulü mümkün olmayan ya da ön izin ile mümkün olabilecek özel riskler, teminat kapsamı ve coğrafi bölgeler bazında verilen risk kabul yetkileri ile hasar tazminatlarının ödenmesi aşamasında, bölge müdürlüklerine, hasar yönetimi müdürlüğüne, oto hasar müdürlüğüne ve genel müdür ve yardımcılardan oluşan Hasar Kuruluna verilen hasar ödeme yetki limitleridir.

Risk kabulü her halükarda ihtiyatlılık prensipleri çerçevesinde teknik kar beklentisine göre yapılır. Poliçe teminat kapsamı, koşulu ve fiyatı bu beklentiye yönelik olarak oluşturulur.

Sigortalama sürecinin başlangıcını oluşturan poliçelendirme işlemlerini yerine getiren tüm yetki sahiplerinin, Şirket’in ilgili işlemde doğan riskleri kabullenmesinin uygun olacağına kani ve bu kanaate ulaşmasına yetecek tüm istihbarı bilgiyi temin etmiş olması esastır. Diğer taraftan risk kabul kararı, verilecek teminatın reasürörlere ve/veya koasürörlere devri imkanı ve koşullarının irdelenmesi ile olanaklı hale gelmektedir.

Taşınılan sigorta risklerinin Şirket’in mali bünyesini tahrip edici nitelikteki zararlara sebebiyet vermesinin önüne geçilmesi, taşınılan risklerin Şirket’in risk toleransı ve öz kaynak olanaklarının üstünde kalan kısmının, treteler, ihtiyari reasürans ve koasürans anlaşmaları yoluyla reasürörlere/koasürörlere devri ile sağlanır. Reasürans korumasının kapsamı ve koşulları her sigorta branşının kendine özgü yapısı dikkate alınarak belirlenir.

Sigorta riskleri genel olarak, deprem ve sair katastrofik riskler dışında normal bir faaliyet döneminde telafi edilemeyecek büyüklükte zararlara yol açabilecek nitelik taşımamaktadır. Bu itibarla, sigorta riski açısından yüksek derecede duyarlılık deprem ve sair katastrofik riskler için söz konusudur.

Deprem ve sair katastrofik risklerden kaynaklanabilecek tazminat tutarlarının, yapılmış olan hasar fazlası anlaşmalarının üst limitlerinin üzerinde gerçekleşmesi durumu Şirket’in birincil derecedeki sigortacılık riski olarak öne çıkmakta ve ihtiyatlı bir yaklaşımla yönetilmektedir. Hasar fazlası anlaşmaları üst limiti, olası İstanbul depreminin şiddeti ve oluşturacağı zarar ihtimali bakımından öngörülen en kötü senaryo tahtında ve uluslararası kabul görmüş deprem modellemeleri vasıtasıyla belirlenmektedir. Şirket’in katastrofik riskler için aldığı toplam koruma tutarı en az 1000 yılda bir meydana gelecek düzeyde bir deprem için öngörülen tazminat tutarı dikkate alınarak belirlenmektedir.

Halk Sigorta Anonim Şirketi

31 Aralık 2018 Tarihi İtibarıyla Hazırlanan
Finansal Tablolara İlişkin Dipnotlar

(Para Birimi: Türk Lirası (TL) olarak ifade edilmiştir.)

4 Sigorta ve finansal riskin yönetimi (devamı)

4.1 Sigorta riskinin yönetimi (devamı)

Şirket tarafından çalışılan belli başlı reasürans şirketleri ve bu şirketlerin en güncel derecelendirme notları aşağıdaki tabloda özetlenmiştir:

Şirket Adı	Derecelendirme Yapan Kuruluş	Derecelendirme
MİLLİ RE	B+	AM best
FAIR	B+	AM best
SCOR	A+	AM best
HELVETIA	A	S&P
POOL 17	-	AM best
VANBREDA DELTA	-	AM best
VANBREDA GIC	A-	AM best
VANBREDA SAVA	A-	AM best
VANBREDA SCOR	A+	AM best
ARİG	A-	AM best
GIC	A-	AM best
MAPRE RE	A	AM best
KUWAİT	A-	AM best
TRUST	A-	AM best
ODSSEY	A	AM best
MİTSUİ	A-	S&P
GMF	A+	S&P
LABUAN	A-	AM best
EK KAPASİTE	B+	AM best
MALAYSIAN RE	A-	AM best
QIC	A	AM best
AMLİN BERMUDA	A	A/AM best
BRİT	A	A-/AM best
LLYODS	A	AM best
CAUCHER	A	AM best
AML 2001	A	AM best
AMA1200	A	AM best
CNP4444	A	AM best
HDU382	A	AM best
FDY435	A	AM best
ACR	A-	AM best
HANNOVER	A+	AM best
FUBON	A	AM best
DEVK	A+	S&P
PARTNER RE	A	AM best
AMLİN ZURİH	A	AM best
ARAB RE	B+	AM best
EVEREST	A+	AM best
SCR ALGERIA	B++	AM best
EURASIA	B++	AM best
UNITY	NR	AM best
SWISS	A+	AM best
TUNIS	B+	S&P
TRANSIB	yok	AM best
TRANS ATLANTIC	A+	S&P
AAIC	A+	AM best
AXA	AA-	S&P
AMERICAN AGRICULTURE	A-	AM best
SİRİUS	A	AM best
AXERIA	A-	AM best
AXA FRANCE VIE	AA-	S&P
MAPFRE RE	A	AM best
ASPEN	A	AM best
HCC	A++	AM best
HANNOVER RE BERMUDA	A+	AM best
LIBERTY SYND	A	AM best
MS FRONTIER RE BERMUDA	A	AM best

Halk Sigorta Anonim Şirketi

31 Aralık 2018 Tarihi İtibarıyla Hazırlanan
Finansal Tablolara İlişkin Dipnotlar

(Para Birimi: Türk Lirası (TL) olarak ifade edilmiştir.)

4 Sigorta ve finansal riskin yönetimi (devamı)

4.1 Sigorta riskinin yönetimi (devamı)

Şirket Adı	Derecelendirme Yapan Kuruluş	Derecelendirme
QBE RE (EUROPE) LİMİTED	A	AM best
SWISS RE	A+	AM best
NEW INDIA	A-	A.M. BEST
PARTNER RE	A+	A.M. BEST
QBE, LONDON	A	A.M. BEST
SCOR	A	A.M. BEST
TORUS INSURANCE (EUROPE) AG, SYNDİCATE1301 AT	A	A.M. BEST
LLOYD'S	A	A.M. BEST
TORUS, LONDON	A-	A.M. BEST
VALİDUS/TALBOT	A	A.M. BEST
MUNİCH RE GROUP	A+	A.M. BEST
NATIONAL INDEMNİTY COMPANY	A++	A.M. BEST
TOKİO MARİNE AND NİCHİDO FİRE INS. CO. LTD.	A++	A.M. BEST
MAPFRE GLOBAL RİSKS	A	A.M. BEST
MİTSUİ SOMİTOMO INS. CO. LTD.	A+	A.M. BEST
LF	A	S&P
GLOBAL AEROSPACE INS.	-	-
BARIŞ	-	-
BOĞAZİÇİ	-	-
NEXUS	-	-
INTERPARTNER	-	-

Sigorta riski yoğunlaşmaları

Şirket'in branşlar bazında sigortacılık riski yoğunlaşması brüt ve net (reasürans sonrası) olarak aşağıdaki tabloda özetlenmiştir:

	31 Aralık 2018		
	Brüt Toplam Hasar Yükümlülüğü	Toplam Hasar Yükümlülüğü Reasürör Payı	Net Toplam Hasar Yükümlülüğü
Kara Araçları Sorumluluk	591.873.675	(51.080.604)	540.793.071
Yangın ve Doğal Afetler	88.093.721	(56.685.757)	31.407.964
Kara Araçları	35.160.932	(9.006)	35.151.926
Genel Zararlar	135.076.638	(132.428.398)	2.648.240
Genel Sorumluluk	67.496.528	(56.287.799)	11.208.729
Finansal Kayıplar	15.705.889	(14.852.442)	853.447
Kaza	4.497.448	(1.275.875)	3.221.573
Nakliyat	4.176.825	(3.519.038)	657.787
Hava Araçları	1.052.389	(1.052.406)	(17)
Su Araçları	803	--	803
Hastalık / Sağlık	303.783	(145.572)	158.211
Kefalet	93.292.393	(93.292.393)	--
Toplam hasar yükümlülüğü (*)	1.036.731.024	(410.629.290)	626.101.734

Halk Sigorta Anonim Şirketi

31 Aralık 2018 Tarihi İtibarıyla Hazırlanan
Finansal Tablolara İlişkin Dipnotlar

(Para Birimi: Türk Lirası (TL) olarak ifade edilmiştir.)

4 Sigorta ve finansal riskin yönetimi (devamı)

4.1 Sigorta riskinin yönetimi (devamı)

31 Aralık 2017			
	Brüt Toplam Hasar Yükümlülüğü	Toplam Hasar Yükümlülüğü Reasürör Payı	Net Toplam Hasar Yükümlülüğü
Kara Araçları Sorumluluk	465.478.441	(25.294.047)	440.184.394
Yangın ve Doğal Afetler	46.888.117	(30.318.291)	16.569.826
Kara Araçları	35.319.818	(12.007)	35.307.811
Genel Zararlar	17.953.337	(15.823.914)	2.129.423
Genel Sorumluluk	47.279.405	(42.179.001)	5.100.404
Finansal Kayıplar	2.588.286	(1.988.143)	600.143
Kaza	4.022.618	(1.165.081)	2.857.537
Nakliyat	3.499.212	(3.013.409)	485.803
Hava Araçları	17	--	17
Su Araçları	7.161	--	7.161
Hastalık / Sağlık	3.497	(248)	3.249
Hukuksal Koruma	11	--	11
Kefalet	54.922.244	(54.922.244)	--
Toplam hasar yükümlülüğü (*)	677.962.164	(174.716.385)	503.245.779

(*) Toplam hasar yükümlülüğü, indirilmiş davalı muallak tutarlarını ve iskontolu gerçekleşmiş ancak rapor edilmemiş tazminat bedellerini içermemektedir.

Sigorta riski yoğunlaşmaları

Şirket'in hasarın olduğu coğrafi bölgeye göre sigorta riski yoğunlaşması brüt ve net (reasürans sonrası) olarak aşağıdaki tabloda özetlenmiştir:

31 Aralık 2018			
	Brüt Toplam Hasar Yükümlülüğü	Toplam Hasar Yükümlülüğü Reasürör Payı	Net Toplam Hasar Yükümlülüğü
Marmara Bölgesi	461.824.054	(312.332.111)	149.491.943
İç Anadolu Bölgesi	116.252.807	(11.008.671)	105.244.136
Güneydoğu Anadolu Bölgesi	89.992.204	(9.339.324)	80.652.880
Doğu Anadolu Bölgesi	103.056.660	(28.186.804)	74.869.856
Akdeniz Bölgesi	95.151.768	(9.204.838)	85.946.930
Ege Bölgesi	94.704.142	(20.897.677)	73.806.465
Karadeniz Bölgesi	75.749.389	(19.659.865)	56.089.524
Toplam hasar yükümlülüğü	1.036.731.024	(410.629.290)	626.101.734

31 Aralık 2017			
	Brüt Toplam Hasar Yükümlülüğü	Toplam Hasar Yükümlülüğü Reasürör Payı	Net Toplam Hasar Yükümlülüğü
Marmara Bölgesi	275.451.411	(89.451.200)	186.000.211
İç Anadolu Bölgesi	90.324.136	(19.370.693)	70.953.443
Güneydoğu Anadolu Bölgesi	81.583.825	(10.209.621)	71.374.204
Doğu Anadolu Bölgesi	85.405.563	(36.118.193)	49.287.370
Akdeniz Bölgesi	67.749.555	(3.919.304)	63.830.251
Ege Bölgesi	47.264.460	(13.240.275)	34.024.185
Karadeniz Bölgesi	30.183.214	(2.407.099)	27.776.115
Toplam hasar yükümlülüğü	677.962.164	(174.716.385)	503.245.779

Halk Sigorta Anonim Şirketi

31 Aralık 2018 Tarihi İtibarıyla Hazırlanan
Finansal Tablolara İlişkin Dipnotlar

(Para Birimi: Türk Lirası (TL) olarak ifade edilmiştir.)

4 Sigorta ve finansal riskin yönetimi (devamı)

4.1 Sigorta riskinin yönetimi (devamı)

Düzenlenen sigorta sözleşmelerinin, para birimine göre sigorta riski yoğunlaşması brüt ve net (reasürans sonrası) olarak aşağıdaki tabloda özetlenmiştir:

31 Aralık 2018			
	Brüt Toplam Hasar Yükümlülüğü	Toplam Hasar Yükümlülüğü Reasürör Payı	Net Toplam Hasar Yükümlülüğü
Türk Lirası	849.108.989	(225.848.702)	623.260.287
Amerikan Doları	175.548.986	(173.369.419)	2.179.567
Avro	12.073.049	(11.411.169)	661.880
Toplam hasar yükümlülüğü	1.036.731.024	(410.629.290)	626.101.734
31 Aralık 2017			
	Brüt Toplam Hasar Yükümlülüğü	Toplam Hasar Yükümlülüğü Reasürör Payı	Net Toplam Hasar Yükümlülüğü
Türk Lirası	624.092.875	(122.183.914)	501.908.961
Amerikan Doları	37.997.104	(37.471.933)	525.171
Avro	15.837.525	(15.058.112)	779.413
Diğer	34.660	(2.426)	32.234
Toplam hasar yükümlülüğü	677.962.164	(174.716.385)	503.245.779

4.2 Finansal riskin yönetimi

Giriş ve genel açıklamalar

Bu not, aşağıda belirtilenlerin her biri için Şirket'in maruz kaldığı riskleri, Şirket'in bu doğrultuda risklerini yönetmek ve ölçmek için uyguladığı politika ve prosedürlerini ve amaçlarını ve sermaye yönetimi ile ilgili bilgileri göstermektedir. Şirket finansal araçların kullanımından kaynaklanan aşağıdaki risklere maruz kalmaktadır:

- kredi riski
- likidite riski
- piyasa riski

Risk yönetim yapısının tesis edilmesi ve gözetimindeki tüm sorumluluk Yönetim Kurulu'ndadır. Yönetim Kurulu risk yönetim sisteminin etkinliğini Şirket'in iç denetim departmanı aracılığıyla yürütmektedir.

Şirket'in risk yönetim politikaları; Şirket'in karşılaştığı riskleri tanımlamak ve analiz etmek, risk limitlerini ve kontrolleri belirlemek, riskleri ve belirlenen limitlere uyumu izlemek için tesis edilmiştir. Risk yönetim politikaları ve sistemleri, piyasa koşullarındaki ve sunulan ürün ve servislerdeki değişiklikleri yansıtacak şekilde düzenli bir şekilde gözden geçirilir. Şirket, eğitim ve yönetim standartları ve prosedürleri ile bütün çalışanlarının kendi görev ve sorumluluklarını anladığı, disipline edilmiş ve yapıcı bir kontrol çevresi geliştirmeyi amaçlamaktadır.

Halk Sigorta Anonim Şirketi

31 Aralık 2018 Tarihi İtibarıyla Hazırlanan
Finansal Tablolara İlişkin Dipnotlar

(Para Birimi: Türk Lirası (TL) olarak ifade edilmiştir.)

4 Sigorta ve finansal riskin yönetimi (devamı)

4.2 Finansal riskin yönetimi (devamı)

Giriş ve genel açıklamalar (devamı)

Kredi riski

Kredi riski en basit şekilde karşı tarafın üzerinde mutabık kalınan sözleşme şartlarına uygun olarak yükümlülüklerini yerine getirememe olasılığı olarak tanımlanır. Şirket'in kredi riskine maruz kaldığı başlıca bilanço kalemleri aşağıdaki gibidir:

- bankalar
- diğer nakit ve nakit benzeri varlıklar
- satılmaya hazır finansal varlıklar (hisse senetleri hariç)
- alım-satım amaçlı finansal varlıklar (hisse senetleri hariç)
- vadeye kadar elde tutulacak finansal varlıklar
- sigortalılardan prim alacakları
- acentelerden alacaklar
- reasürörlerden komisyon ve ödenen hasarlarla ilgili alacaklar
- sigorta yükümlülüklerinden kaynaklanan reasürans payları
- ilişkili taraflardan alacaklar
- diğer alacaklar

Şirket'in kredi riskine tabi finansal varlıkları ağırlıklı olarak devlet iç borçlanma senetleri ile Türkiye'de yerleşik banka ve diğer finansal kurumlarda tutulan vadeli ve vadesiz mevduatları temsil etmekte ve bu alacaklar yüksek kredi riskine sahip olarak kabul edilmemektedir.

Sigorta riskini yönetmede en yaygın yöntem reasürans sözleşmesi yapmaktır. Fakat reasürans sözleşmesi yoluyla sigorta riskinin devredilmesi, ilk sigorta yapan olarak Şirket'in yükümlülüğünü ortadan kaldırmamaktadır. Eğer reasürans şirketi hasarı ödemezse, Şirket'in poliçe sahibine karşı olan sorumluluğu devam eder. Şirket, reasürans şirketinin güvenilirliğini, yıllık yapılan sözleşme öncesi söz konusu şirketin finansal durumunu inceleyerek değerlendirir.

Halk Sigorta Anonim Şirketi

31 Aralık 2018 Tarihi İtibarıyla Hazırlanan
Finansal Tablolara İlişkin Dipnotlar

(Para Birimi: Türk Lirası (TL) olarak ifade edilmiştir.)

4 Sigorta ve finansal riskin yönetimi (devamı)

4.2 Finansal riskin yönetimi (devamı)

Kredi riski (devamı)

Kredi riskine maruz varlıkların defter değerleri aşağıdaki tabloda gösterilmiştir.

	31 Aralık 2018	31 Aralık 2017
Nakit ve nakit benzeri varlıklar (Not 14)	1.584.137.868	1.208.803.938
Finansal varlıklar (Not 11) ^(*)	256.488.412	181.352.572
Esas faaliyetlerden alacaklar (Not 12)	338.810.641	168.328.019
İlişkili taraflardan alacaklar (Not 12)	13.890	13.893
Diğer alacaklar (Not 12)	3.326.500	(4.978.935)
Gelir tahakkukları (Not 12)	74.811	130.164
Muallak tazminat karşılığındaki reasürör payı (Not 17)	615.196.594	273.149.407
Toplam	2.798.048.716	1.826.799.058

^(*) 4.334 TL (31 Aralık 2017: 1.323.172 TL) tutarındaki hisse senetleri dahil edilmemiştir.

31 Aralık 2018 ve 31 Aralık 2017 tarihleri itibarıyla, esas faaliyetlerden alacakların yaşlandırması aşağıdaki gibidir:

	31 Aralık 2018		31 Aralık 2017	
	Brüt tutar	Ayrılan karşılık	Brüt tutar	Ayrılan karşılık
Vadesi gelmemiş alacaklar	283.451.809	--	148.800.315	--
Vadesi 0-30 gün gecikmiş alacaklar	27.289.734	--	4.804.938	--
Vadesi 31-60 gün gecikmiş alacaklar	18.410.583	--	4.056.835	--
Vadesi 61-180 gün gecikmiş alacaklar	8.630.662	--	7.334.197	--
Vadesi 181-365 gün gecikmiş alacaklar	1.643.267	--	3.691.837	--
Vadesi 1 yıldan fazla gecikmiş alacaklar ^(*)	65.263.762	(65.879.176)	46.389.879	(46.749.982)
Toplam	404.689.817	(65.879.176)	215.078.001	(46.749.982)

^(*) Hazine ve Maliye Bakanlığı'nın 3 Şubat 2005 tarih ve B.02.1.HM.O.SGM.0.3.1/01/05 no.'lu yazısı uyarınca rücu işlemlerinin dava/icra yoluyla yapılması durumunda ilgili tutarlar finansal tablolarda esas faaliyetlerden kaynaklanan şüpheli alacaklar hesabında takip edilmekte, aynı tutarda şüpheli alacaklar karşılığı ayrılmaktadır. İlgili tablolar yukarıdaki tabloda "vadesi 1 yıldan fazla gecikmiş alacaklar" da gösterilmiştir.

Şirket 31 Aralık 2018 tarihi itibarıyla kanuni takipteki 59.000.740 TL (31 Aralık 2017: 39.569.741 TL) tutarındaki alacakları için elinde bulundurduğu teminatları da dikkate alarak 57.287.075 TL (Not 12) (31 Aralık 2017: 37.841.075 TL) tutarında değer düşüklüğü karşılığı ayırmıştır. Ayrıca Şirket, 31 Aralık 2018 tarihi itibarıyla henüz kanuni takibe düşmemiş fakat değer düşüklüğüne uğradığını düşündüğü alacakları için söz konusu alacaklar karşılığında almış olduğu teminatları ve rücu alacak tahsilatları düşerek 8.592.101 TL (Not 12) (31 Aralık 2017: 8.908.907 TL) tutarında alacak karşılığı ayırmıştır.

	31 Aralık 2018	31 Aralık 2017
Dönem başı sigortacılık faaliyetlerinden alacaklar karşılığı	46.749.982	36.600.098
Dönem içinde yapılan tahsilatlar	(10.178)	(840.490)
Dönem içinde ayrılan şüpheli alacaklar karşılıkları (aracılardan alacaklar)	19.456.178	10.635.784
Dönem içinde ayrılan değer düşüklüğü karşılıkları	(316.806)	354.590
Dönem sonu sigortacılık faaliyetlerinden alacaklar karşılığı (Not 12)	65.879.176	46.749.982

Halk Sigorta Anonim Şirketi

31 Aralık 2018 Tarihi İtibarıyla Hazırlanan

Finansal Tablolara İlişkin Dipnotlar

(Para Birimi: Türk Lirası (TL) olarak ifade edilmiştir.)

4 Sigorta ve finansal riskin yönetimi (devamı)

4.2 Finansal riskin yönetimi (devamı)

Likidite riski

Likidite riski, Şirket'in parasal yükümlülüklerinden kaynaklanan yükümlülüklerini yerine getirmekte güçlük yaşaması riskidir.

Likidite riskinin yönetimi

Likidite riskinden korunmak amacıyla varlık ve yükümlülükler arasında vade uyumunun sağlanması gözetilmekte, ortaya çıkabilecek likidite ihtiyacının eksiksiz bir biçimde sağlanabilmesi amacıyla likit değerler muhafaza edilmektedir.

Parasal varlık ve yükümlülüklerin kalan vade dağılımları:

31 Aralık 2018	Kayıtlı değeri	1 aya kadar	1 – 3 ay	3 – 6 ay	6 – 12 ay	1 yıldan uzun
Nakit ve nakit benzeri varlıklar	1.584.137.868	145.909.055	225.570.903	257.438.636	955.219.274	--
Finansal varlıklar ve riski sigortalılara ait finansal yatırımlar	256.492.746	45.932.864	177.012.060	--	--	33.547.822
Esas faaliyetlerden alacaklar	338.810.641	26.805.189	18.410.583	8.630.662	1.643.266	283.320.940
İlişkili taraflardan alacaklar	74.811	74.811	--	--	--	--
Diğer alacaklar	3.326.500	2.065.267	--	--	--	1.261.234
Gelir tahakkukları	13.893	--	--	--	13.893	--
Toplam parasal varlıklar	2.182.856.459	220.787.186	420.993.546	266.069.298	956.876.433	318.129.996

Esas faaliyetlerden borçlar	146.361.217	52.595.192	46.598.750	24.347.090	20.830.571	1.989.614
İlişkili taraflara borçlar	1.711.624	--	--	--	1.711.624	--
Diğer borçlar	69.265.275	6.646.243	60.843.348	--	--	1.775.684
Sigortacılık teknik karşılıkları(*)	1.017.609.090	--	--	--	1.017.609.090	--
Ödenecek vergi ve benzeri diğer yükümlülükler ile karşılıkları	7.177.267	7.177.267	--	--	--	--
Diğer borç ve gider karşılıkları	3.509.920	--	--	--	--	3.509.920
Diğer risklere ilişkin karşılıklar	5.842.312	--	--	--	1.068.967	4.773.345
Toplam parasal yükümlülükler	1.251.476.705	66.418.702	107.442.098	24.347.090	1.041.220.252	12.048.563

31 Aralık 2017	Kayıtlı değeri	1 aya kadar	1 – 3 ay	3 – 6 ay	6 – 12 ay	1 yıldan uzun
Nakit ve nakit benzeri varlıklar	1.208.803.938	272.316.684	936.487.254	--	--	--
Finansal varlıklar ve riski sigortalılara ait finansal yatırımlar	181.356.905	40.834.642	71.189.626	43.911.394	--	25.421.243
Esas faaliyetlerden alacaklar	168.328.019	13.656.724	4.056.835	7.334.197	3.691.837	139.588.426
İlişkili taraflardan alacaklar	13.893	--	--	--	13.893	--
Diğer alacaklar	(4.978.935)	(5.931.488)	--	--	--	952.553
Gelir tahakkukları	130.164	130.164	--	--	--	--
Toplam parasal varlıklar	1.553.653.984	321.006.726	1.011.733.715	51.245.591	3.705.730	165.962.222

Esas faaliyetlerden borçlar	105.200.810	22.392.081	54.074.652	21.521.639	3.972.999	3.239.439
İlişkili taraflara borçlar	1.646.274	--	--	--	1.646.274	--
Diğer borçlar	53.079.840	5.796.742	46.047.149	--	--	1.235.949
Sigortacılık teknik karşılıkları(*)	684.140.051	--	--	--	684.140.051	--
Ödenecek vergi ve benzeri diğer yükümlülükler ile karşılıkları	14.029.045	14.029.045	--	--	--	--
Diğer borç ve gider karşılıkları	3.522.850	--	--	--	--	3.522.850
Diğer risklere ilişkin karşılıklar	4.912.684	--	--	--	1.148.493	3.764.191
Toplam parasal yükümlülükler	866.531.554	42.217.868	100.121.801	21.521.639	690.907.817	11.762.429

(*) Muallak tazminat karşılıkları ilişikteki finansal tablolarda kısa vadeli yükümlülükler içinde gösterilmiştir.

Halk Sigorta Anonim Şirketi

31 Aralık 2018 Tarihi İtibarıyla Hazırlanan
Finansal Tablolara İlişkin Dipnotlar

(Para Birimi: Türk Lirası (TL) olarak ifade edilmiştir.)

4 Sigorta ve finansal riskin yönetimi (devamı)

4.2 Finansal riskin yönetimi (devamı)

Piyasa riski

Piyasa riski, faiz oranı ve döviz kurları gibi piyasa fiyatlarında olabilecek değişikliklerin Şirket'in gelirini veya elinde bulundurduğu finansal araçların değerini etkileme riskidir. Piyasa riski yönetiminin amacı, risk karlılığının optimize edilerek, piyasa riski tutarının kabul edilebilir parametrelerle kontrol edilebilmesidir.

Kur riski

Şirket döviz dayalı yapılan sigortacılık ve reasürans faaliyetleri sebebiyle kur riskine maruz kalmaktadır.

Yabancı para işlemlerden doğan kur farkı gelirleri ve giderleri işlemin yapıldığı dönemde kayıtlara intikal ettirilmiştir. Dönem sonlarında, yabancı para aktif ve pasif hesapların bakiyeleri, dönem sonu T.C. Merkez Bankası döviz alış kurlarından değerlemeye tabi tutularak TL'ye çevrilmiş ve oluşan kur farkları kambiyo işlemleri karı veya zararı olarak kayıtlara yansıtılmıştır.

Şirket'in maruz kaldığı kur riskine ilişkin detaylar aşağıdaki tabloda verilmiştir:

31 Aralık 2018	ABD Doları	Avro	Diğer para birimleri	Toplam
Esas faaliyetlerden alacaklar	66.859.227	32.620.787	331.294	99.811.308
Nakit ve nakit benzeri varlıklar	49.292.080	3.789.128	--	53.081.208
Toplam yabancı para varlıklar	116.151.307	36.409.915	331.294	152.892.516
Esas faaliyetlerden borçlar	60.393.668	14.756.585	--	75.150.253
Muallak hasar ve tazminat karşılığı	2.179.567	661.880	--	2.841.447
Toplam yabancı para yükümlülükler	62.573.235	15.418.465	--	77.991.700
Bilanço pozisyonu	53.578.072	20.991.450	331.294	74.900.816

31 Aralık 2017	ABD Doları	Avro	Diğer para birimleri	Toplam
Nakit ve nakit benzeri varlıklar	28.217.560	20.715.113	545.568	49.478.241
Esas faaliyetlerden alacaklar	23.799.351	4.030.572	--	27.829.923
Toplam yabancı para varlıklar	52.016.911	24.745.685	545.568	77.308.164
Esas faaliyetlerden borçlar	17.102.146	6.538.435	--	23.640.581
Muallak hasar ve tazminat karşılığı	525.171	779.413	32.234	1.336.818
Toplam yabancı para yükümlülükler	17.627.317	7.317.848	32.234	24.977.399
Bilanço pozisyonu	34.389.594	17.427.837	513.334	52.330.765

Yukarıdaki tablonun değerlendirilebilmesi amacıyla ilgili yabancı para tutarlarının TL karşılıkları gösterilmiştir.

Halk Sigorta Anonim Şirketi

31 Aralık 2018 Tarihi İtibarıyla Hazırlanan
Finansal Tablolara İlişkin Dipnotlar

(Para Birimi: Türk Lirası (TL) olarak ifade edilmiştir.)

4 Sigorta ve finansal riskin yönetimi (devamı)

4.2 Finansal riskin yönetimi (devamı)

Piyasa riski (devamı)

Raporlama dönemi sonu itibarıyla yabancı para bakiyelerin çevriminde kullanılan kurlar aşağıdaki gibidir:

	31 Aralık 2018		31 Aralık 2017	
	ABD Doları	Avro	ABD Doları	Avro
Raporlama dönemi sonundaki döviz kurları	5,2609	6,0280	3.7719	4,5155

Maruz kalınan kur riski

TL'nin aşağıdaki para birimlerine karşı yüzde 10 değer kaybı dolayısıyla 31 Aralık 2018 ve 31 Aralık 2017 tarihlerinde sona eren dönemlerde özkaynaklarda ve gelir tablosunda (vergi etkisi hariç) oluşacak artış ve azalışlar aşağıdaki tabloda gösterilmiştir. Bu analiz tüm diğer değişkenlerin, özellikle faiz oranlarının, sabit kaldığı varsayımıyla hazırlanmıştır. TL'nin ilgili para birimleri karşısında yüzde 10 değer kazanması durumunda etki ters yönde ve aynı tutarda olacaktır.

	31 Aralık 2018		31 Aralık 2017	
	Gelir tablosu	Özkaynak (*)	Gelir tablosu	Özkaynak (*)
ABD Doları	5.357.807	5.357.807	3.438.959	3.438.959
Avro	2.099.145	2.099.145	1.742.784	1.742.784
Diğer para birimleri	33.129	33.129	51.333	51.333
Toplam net artış/(azalış)	7.490.081	7.490.081	5.233.076	5.233.076

(*) Özkaynak etkisi, TL'nin ilgili yabancı para birimlerine karşı %10'luk değer kaybindan dolayı oluşacak gelir tablosu etkisini de içermektedir.

Maruz kalınan faiz oranı riski

Gerçeğe uygun değerleriyle takip edilen finansal araçların ve değişken faizli finansal varlıkların maruz kaldığı temel risk, piyasa faiz oranlarındaki değişim sonucu, gelecek nakit akımlarında meydana gelecek dalgalanma ve finansal varlıkların gerçeğe uygun değerlerindeki azalma sonucu oluşacak zarardır. Faiz oranı riskinin yönetimi faiz oranı aralığının izlenmesi ve yeniden fiyatlandırma bantları için önceden onaylanmış limitlerin belirlenmesi ile yapılmaktadır.

Raporlama dönemi sonu itibarıyla, Şirket'in faiz getirili ve faiz götürülü finansal varlık ve yükümlülüklerinin faiz profili aşağıdaki tabloda detaylandırılmıştır:

	31 Aralık 2018	31 Aralık 2017
Sabit faizli finansal varlık ve yükümlülükler:		
Vadeye kadar elde tutulacak finansal varlıklar – borçlanma senetleri (Not 11)	230.977.975	160.110.943
Alım satım amaçlı finansal varlıklar – borçlanma senetleri (Not 11)	1.640.060	2.099.975
Alım satım amaçlı finansal varlıklar – ters repo (Not 11)	380.649	84.967
Alım satım amaçlı finansal varlıklar – hisse senedi (Not 11)	73.789	
Bankalar (Not 14)(*)	1.358.334.417	1.006.960.275
Değişken faizli finansal varlıklar:		
Vadeye kadar elde tutulacak finansal varlıklar – devlet borçlanma senetleri (Not 11)	18.905.935	15.348.571

(*) 4.461.702 TL tutarında vadesiz bankalar mevduatı dahil edilmemiştir (31 Aralık 2017: 8.461.325 TL).

Halk Sigorta Anonim Şirketi

31 Aralık 2018 Tarihi İtibarıyla Hazırlanan
Finansal Tablolara İlişkin Dipnotlar

(Para Birimi: Türk Lirası (TL) olarak ifade edilmiştir.)

4 Sigorta ve finansal riskin yönetimi (devamı)

4.2 Finansal riskin yönetimi (devamı)

Piyasa riski (devamı)

Finansal enstrümanların faize duyarlılığı

Finansal varlıkların faize duyarlılığı, faiz oranlarında varsayılan değişim sonucu 31 Aralık 2018 ve 31 Aralık 2017 tarihlerinde sona eren hesap dönemlerine ilişkin, Şirket portföyünde bulunan satılmaya hazır ve alım satım amaçlı ve değişken faizli finansal enstrümanların vergi etkileri hariç gerçeğe uygun değerlerindeki değişim dikkate alınarak hesaplanmaktadır. Bu analiz sırasında, diğer değişkenlerin özellikle döviz kurlarının, sabit olduğu varsayılmaktadır.

31 Aralık 2018	Gelir tablosu		Özkaynak (*)	
	100 bp artış	100 bp azalış	100 bp artış	100 bp azalış
Vadeye kadar elde tutulacak finansal varlıklar	6.786.383	(6.786.383)	6.786.383	(6.786.383)
Alım satım amaçlı finansal varlıklar	(31.079)	31.079	(31.079)	31.079
Toplam, net	6.755.304	(6.755.304)	6.755.304	(6.755.304)

31 Aralık 2017	Gelir tablosu		Özkaynak (*)	
	100 bp artış	100 bp azalış	100 bp artış	100 bp azalış
Vadeye kadar elde tutulacak finansal varlıklar	2.159.115	(2.159.115)	2.159.115	(2.159.115)
Alım satım amaçlı finansal varlıklar	7.161	(7.161)	7.161	(7.161)
Toplam, net	2.166.276	(2.166.276)	2.166.276	(2.166.276)

(*) Özkaynak etkisi, faiz oranındaki 100 baz puan (bp) artış ve azalışta meydana gelen gelir tablosu etkisini de içermektedir.

Gerçeğe uygun değer gösterimi

Finansal araçların tahmini piyasa değerleri, elde bulunan piyasa verileri kullanılarak ve eğer mümkünse uygun değerlendirme yöntemleri kullanılarak belirlenmektedir. Şirket, elinde bulundurduğu menkul kıymetlerini vadeye kadar elde tutulacak ve alım satım amaçlı finansal varlıklar olarak sınıflandırmış ve aşağıdaki tabloda ilgili finansal varlıkları dönem sonu itibarıyla borsalarda oluşan fiyatlar üzerinden göstermiştir.

	31 Aralık 2018			
	Nominal Değeri	Maliyet Bedeli	Gerçeğe Uygun Değeri	Kayıtlı Değeri
<i>Vadeye kadar elde tutulacak finansal varlıklar:</i>				
Borçlanma senetleri – TL	247.535.112	225.357.644	249.883.910	249.883.910
	247.535.112	225.357.644	249.883.910	249.883.910
<i>Satılmaya hazır finansal varlıklar:</i>				
Hisse senetleri	--	1.929	4.334	4.334
	--	1.929	4.334	4.334
<i>Alım satım amaçlı finansal varlıklar</i>				
Yatırım fonları	3.329.638	3.329.638	4.510.004	4.510.004
Borçlanma senetleri	1.652.285	1.655.446	1.713.849	1.713.849
Ters repo	303.211	380.400	380.649	380.649
	5.285.134	5.365.484	6.604.502	6.604.502
Toplam finansal varlıklar	252.820.246	230.725.057	256.492.746	256.492.746

Halk Sigorta Anonim Şirketi

31 Aralık 2018 Tarihi İtibarıyla Hazırlanan
Finansal Tablolara İlişkin Dipnotlar

(Para Birimi: Türk Lirası (TL) olarak ifade edilmiştir.)

4 Sigorta ve finansal riskin yönetimi (devamı)

4.2 Finansal riskin yönetimi (devamı)

Piyasa riski (devamı)

	31 Aralık 2017			
	Nominal Değeri	Maliyet Bedeli	Gerçeğe Uygun Değeri	Kayıtlı Değeri
<i>Vadeye kadar elde tutulacak finansal varlıklar:</i>				
Borçlanma senetleri – TL	174.135.112	168.718.919	175.459.514	175.459.514
	174.135.112	168.718.919	175.459.514	175.459.514
<i>Satılmaya hazır finansal varlıklar:</i>				
Hisse senetleri	--	1.929	4.334	4.334
	--	1.929	4.334	4.334
<i>Alım satım amaçlı finansal varlıklar</i>				
Yatırım fonları	3.329.638	3.329.638	3.708.115	3.708.115
Borçlanma senetleri	2.000.000	2.005.773	2.099.975	2.099.975
Ters repo	84.888	84.888	84.967	84.967
	5.414.526	5.420.299	5.893.057	5.893.057
Toplam finansal varlıklar	179.549.638	174.141.147	181.356.905	181.356.905

Gerçeğe uygun değer gösterimi (devamı)

Şirket yönetimi diğer finansal varlık ve yükümlülüklerin gerçeğe uygun değerlerinin kısa vadeli olmaları nedeniyle kayıtlı değerlerinden önemli ölçüde farklı olmadığını tahmin etmektedir.

Gerçeğe uygun değer ile ölçüme ilişkin sınıflandırma

“TFRS 7 – Finansal Araçlar: Açıklama” standardı finansal tablolarda gerçeğe uygun değerleri üzerinden ölçülerek gösterilen finansal araçların gerçeğe uygun değerlerinin belirlenmesinde kullanılan verilerin önemini yansıtan bir sıra dahilinde sınıflandırılarak gösterilmesini gerektirmektedir. Bu sınıflandırma esas olarak söz konusu verilerin gözlemlenebilir nitelikte olup olmamasına dayanmaktadır. Gözlemlenebilir nitelikteki veriler, bağımsız kaynaklardan edinilen piyasa verilerinin kullanılması; gözlemlenebilir nitelikte olmayan veriler ise Şirket’in piyasa tahmin ve varsayımlarının kullanılması anlamına gelmektedir. Bu şekilde bir ayırım, genel olarak aşağıdaki sınıflamaları ortaya çıkarmaktadır.

1 inci Seviye: Özdeş varlıklar ya da borçlar için aktif piyasalardaki kayıtlı (düzeltilmemiş) fiyatlar;

2 nci Seviye: 1 inci sırada yer alan kayıtlı fiyatlar dışında kalan ve varlıklar ya da borçlar açısından doğrudan (fiyatlar aracılığıyla) ya da dolaylı olarak (fiyatlardan türetilmek suretiyle) gözlemlenebilir nitelikteki veriler;

3 üncü Seviye: Varlık ya da borçlara ilişkin olarak gözlemlenebilir piyasa verilerine dayanmayan veriler (gözlemlenebilir nitelikte olmayan veriler).

Halk Sigorta Anonim Şirketi

31 Aralık 2018 Tarihi İtibarıyla Hazırlanan

Finansal Tablolara İlişkin Dipnotlar

(Para Birimi: Türk Lirası (TL) olarak ifade edilmiştir.)

4 Sigorta ve finansal riskin yönetimi (devamı)

4.2 Finansal riskin yönetimi (devamı)

Piyasa riski (devamı)

Sınıflandırma, kullanılabilir olması durumunda gözlemlenebilir nitelikteki piyasa verilerinin kullanılmasını gerektirmektedir. Bu çerçevede gerçeğe uygun değerleri üzerinden ölçülen finansal varlık ve yükümlülüklerin gerçeğe uygun değer sınıflandırması aşağıdaki gibidir:

	31 Aralık 2018			
	1. Seviye	2. Seviye	3. Seviye	Toplam
Finansal varlıklar:				
Satılmaya hazır finansal varlıklar – hisse senetleri	4.334	--	--	4.334
Alım satım amaçlı finansal varlıklar	6.604.502	--	--	6.604.502
Toplam finansal varlıklar	6.608.836			6.608.836
	31 Aralık 2017			
	1. Seviye	2. Seviye	3. Seviye	Toplam
Finansal varlıklar:				
Satılmaya hazır finansal varlıklar – hisse senetleri	4.334	--	--	4.334
Alım satım amaçlı finansal varlıklar	5.893.057	--	--	5.893.057
Toplam finansal varlıklar	5.897.391			5.897.391

Sermaye yönetimi

Şirket'in başlıca sermaye yönetim politikaları aşağıda belirtilmiştir:

- Hazine ve Maliye Bakanlığı tarafından belirlenen sermaye yeterliliği şartlarına uymak,
- Şirket'in sürekliliğini sağlayarak hissedarlara ve paydaşlara devamlı getiri sağlamak,
- Sigorta poliçelerinin fiyatlamasını alınan sigorta risk düzeyi ile orantılı belirleyerek, hissedarlara yeterli getirinin sağlanması.

Hazine ve Maliye Bakanlığı tarafından 19 Ocak 2008 tarih ve 26761 sayılı Resmi Gazete'de yayımlanan "Sigorta ve Reasürans ile Emeklilik Şirketlerinin Sermaye Yeterliliklerinin Ölçülmesine ve Değerlendirilmesine İlişkin Yönetmelik" uyarınca 31 Aralık 2018 tarihi itibarıyla Şirket tarafından yapılan hesaplamalarda gerekli özsermaye tutarı 388.345.163 TL (31 Aralık 2017: 307.453.113 TL) olarak belirlenmiştir. 31 Aralık 2018 tarihi itibarıyla Şirket'in özsermayesi 391.927.365 TL (31 Aralık 2017: 255.474.507 TL) olup 3.582.202 TL sermaye fazlası bulunmaktadır.

Halk Sigorta Anonim Şirketi

31 Aralık 2018 Tarihi İtibarıyla Hazırlanan
Finansal Tablolara İlişkin Dipnotlar

(Para Birimi: Türk Lirası (TL) olarak ifade edilmiştir.)

4 Sigorta ve finansal riskin yönetimi (devamı)

4.2 Finansal riskin yönetimi (devamı)

Piyasa riski (devamı)

Finansal varlıklardan kaynaklanan kazanç ve kayıplar

<i>Gelir tablosunda muhasebeleştirilen finansal kazanç ve kayıplar:</i>	31 Aralık 2018	31 Aralık 2017
Vadeye kadar elde tutulacak finansal varlık olarak sınıflandırılmış borçlanma senetlerinden elde edilen faiz gelirleri	37.038.270	17.706.986
Kambiyo karları	54.935.649	12.083.859
Banka mevduatlarından elde edilen faiz gelirleri	203.327.264	111.635.118
Repo işlemlerinden elde edilen faiz gelirleri	73.137	54.050
İştiraklerden gelirleri (iştirak satış kazançları dahil)	66.620	140.533
Yatırım fonları kazançları	801.889	364.875
Arazi, arsa ile binalardan elde edilen gelirler	28.007	22.140
Alım satım amaçlı finansal varlıklardan elde edilen gelirler	(78.496)	786.585
Diğer finansal varlıklar	59.632	(56.024)
Yatırım gelirleri	296.251.972	142.738.122
Menkul kıymet satış zararları	(8.270)	(109.645)
Kambiyo zararları	(38.302.560)	(8.030.326)
Yatırım yönetim giderleri-faiz dahil	(178.208)	(156.566)
Yatırım giderleri	(38.489.038)	(8.296.537)
Gelir tablosunda muhasebeleştirilen finansal kazanç ve kayıplar toplamı, net	257.762.934	134.441.585

Halk Sigorta Anonim Şirketi

31 Aralık 2018 Tarihi İtibarıyla Hazırlanan
Finansal Tablolara İlişkin Dipnotlar

(Para Birimi: Türk Lirası (TL) olarak ifade edilmiştir.)

5 Bölüm bilgileri

Bir bölüm, Şirket'in ürün veya hizmet üretimiyle (faaliyet bölümleri) ilişkili ayrılabilen bir parçası ya da ürün ve hizmetlerin üretildiği risk ve faydaların diğer bölümlerden ayırt edilebildiği ekonomik çevredir (coğrafi bölüm).

Faaliyet alanı bölümleri

Şirket'in bölümlere göre faaliyet raporlamasına ilişkin bilgiler TFRS 8 – *Faaliyet Bölümleri* standartı kapsamında bu bölümde açıklanmıştır.

	Kara araçları sorumluluk	Hastalık / Sağlık	Kara araçları	Yangın ve doğal afetler	Diğer	Dağıtılmayan	Toplam
1 Ocak – 31 Aralık 2018							
1- Kazanılmış Primler -Net	687.429.935	25.703.069	140.045.275	83.303.116	95.636.170	--	1.032.117.565
1.1- Yazılan Primler - Net	775.823.550	30.016.142	184.655.418	90.230.723	73.792.790	--	1.154.518.623
1.2- Kazanılmamış Primler Karşılığında Değişim – Net	(85.132.091)	(4.313.073)	(42.441.204)	(6.927.607)	24.002.729	--	(114.811.246)
1.3- Devam Eden Riskler Karşılığında Değişim – Net	(3.261.524)	--	(2.168.939)	--	(2.159.349)	--	(7.589.812)
2- Diğer Teknik Gelirler- Net	--	--	--	--	--	--	--
3- Tahakkuk Eden Rücu ve Sovtaj Gelirleri	20.653.735	--	(1.342.348)	1.937.943	73.565	--	21.322.895
Teknik gelir (*)	708.083.670	25.703.069	138.702.927	85.241.059	95.709.735	--	1.053.440.460
1- Gerçekleşen Hasarlar -Net	(785.670.749)	(7.810.951)	(130.132.942)	(38.545.125)	(20.006.726)	--	(982.166.493)
1.1- Ödenen Hasarlar - Net	(482.763.351)	(6.967.829)	(129.230.806)	(20.983.374)	(8.752.093)	--	(648.697.453)
1.2- Muallak Hasarlar Karşılığında Değişim - Net	(302.907.398)	(843.122)	(902.136)	(17.561.751)	(11.254.633)	--	(333.469.040)
2- Diğer Teknik Karşılıklarda Değişim- Net	--	--	--	(3.648.666)	--	--	(3.648.666)
3- Faaliyet Giderleri	(101.279.435)	(10.368.947)	(31.724.081)	(11.049.459)	(26.654.571)	--	(181.076.493)
4- Diğer Teknik Giderler	(12.513.019)	(1.222.512)	(10.819.721)	(2.391.410)	(379.271)	--	(27.325.933)
Teknik gider	(899.463.203)	(19.402.410)	(172.676.744)	(55.634.660)	(47.040.568)	--	(1.194.217.585)
Yatırım Gelirleri	70.098.059	5.501.514	13.229.571	16.528.987	15.845.374	175.048.467	296.251.972
Yatırım Giderleri(*)	--	--	--	--	--	(40.795.184)	(40.795.184)
Diğer	--	--	--	--	--	(41.754.813)	(41.754.813)
Net dönem karı	(121.281.474)	11.802.173	(20.744.246)	46.135.386	64.514.541	92.498.470	72.924.850

(*) Teknik olmayan bölümden teknik bölüme aktarılan yatırım gelirleri/(giderleri) dahil edilmemiştir.

Halk Sigorta Anonim Şirketi

31 Aralık 2018 Tarihi İtibarıyla Hazırlanan
Finansal Tablolara İlişkin Dipnotlar

(Para Birimi: Türk Lirası (TL) olarak ifade edilmiştir.)

5 Bölüm bilgileri (devamı)

	Kara araçları sorumluluk	Hastalık / Sağlık	Kara araçları	Yangın ve doğal afetler	Diğer	Dağıtılmayan	Toplam
1 Ocak – 31 Aralık 2017							
1- Kazanılmış Primler -Net	546.358.865	22.216.275	138.753.109	68.674.266	104.949.397	--	880.951.912
1.1- Yazılan Primler - Net	625.502.361	23.155.959	126.185.700	72.325.853	139.308.130	--	986.478.003
1.2- Kazanılmamış Primler Karşılığında Değişim – Net	(79.143.496)	(939.684)	13.670.327	(3.651.587)	(32.224.510)	--	(102.288.950)
1.3- Devam Eden Riskler Karşılığında Değişim – Net	--	--	(1.102.918)	--	(2.134.223)	--	(3.237.141)
2- Diğer Teknik Gelirler- Net	169.452	20.595	--	5.040	11.205	--	206.292
3- Tahakkuk Eden Rücu ve Sovtaj Gelirleri	6.585.617	--	4.726.487	879.797	121.860	--	12.313.761
Teknik gelir (*)	553.113.934	22.236.870	143.479.596	69.559.103	105.082.462	--	893.471.965
1- Gerçekleşen Hasarlar -Net	(578.295.076)	(4.098.224)	(132.364.019)	(21.219.162)	(16.437.794)	--	(752.414.275)
1.1- Ödenen Hasarlar - Net	(343.320.435)	(4.164.395)	(136.265.929)	(18.498.863)	(7.807.766)	--	(510.057.388)
1.2- Muallak Hasarlar Karşılığında Değişim - Net	(234.974.641)	66.171	3.901.910	(2.720.299)	(8.630.028)	--	(242.356.887)
2- Diğer Teknik Karşılıklarda Değişim - Net	--	--	--	(3.095.602)	--	--	(3.095.602)
3- Faaliyet Giderleri	(111.604.063)	(11.661.063)	(27.329.656)	(12.399.096)	(24.318.111)	--	(187.311.989)
4- Diğer Teknik Giderler	(9.989.118)	(724.819)	(10.394.271)	(1.945.760)	(303.040)	--	(23.357.008)
Teknik gider	(699.888.257)	(16.484.106)	(170.087.946)	(38.659.620)	(41.058.945)	--	(966.178.874)
Yatırım gelirleri	34.335.968	2.306.320	--	6.536.705	15.976.131	83.582.998	142.738.122
Yatırım giderleri(*)	--	--	--	--	--	(11.093.593)	(11.093.593)
Diğer	--	--	--	--	--	(23.589.869)	(23.589.869)
Net dönem karı	(112.438.355)	8.059.084	(26.608.350)	37.436.188	79.999.648	48.899.536	35.347.751

(*) Teknik olmayan bölümden teknik bölüme aktarılan yatırım gelirleri/(giderleri) dahil edilmemiştir.

Coğrafi bölümlere göre raporlama

Şirket'in faaliyet gösterdiği ana coğrafi alan Türkiye olduğu için coğrafi bölümlere göre raporlama sunulmamıştır.

Halk Sigorta Anonim Şirketi

31 Aralık 2018 Tarihi İtibarıyla Hazırlanan
Finansal Tablolara İlişkin Dipnotlar

(Para Birimi: Türk Lirası (TL) olarak ifade edilmiştir.)

6 Maddi duran varlıklar

1 Ocak 2018 – 31 Aralık 2018 dönemleri arasındaki maddi duran varlık hareketleri aşağıdaki gibidir:

	1 Ocak 2018	Girişler	Çıkışlar	31 Aralık 2018
Maliyet:				
Yatırım Amaçlı Gayrimenkuller (Not 7)	701.433	42.153	(18.000)	725.586
Kullanım Amaçlı Gayrimenkuller	235.637	--	--	235.637
Makine ve Teçhizatlar	225.003	--	--	225.003
Demirbaş ve Tesisatlar	6.557.286	838.717	(13.801)	7.382.202
Motorlu Taşıtlar	11.550	--	--	11.550
Diğer Maddi Varlıklar (özel maliyet bedelleri dahil)	876.234	53.250	--	929.484
	8.607.143	934.110	(31.801)	9.509.462
Birikmiş amortismanlar:				
Yatırım Amaçlı Gayrimenkuller (Not 7)	155.420	12.632	(2.340)	165.712
Kullanım Amaçlı Gayrimenkuller	8.682	8.659	--	17.341
Makine ve Teçhizatlar	225.004	--	--	225.004
Demirbaş ve Tesisatlar	5.731.410	491.942	(12.511)	6.210.842
Motorlu Taşıtlar	11.550	--	--	11.550
Diğer Maddi Varlıklar (özel maliyet bedelleri dahil)	857.904	18.655	--	876.559
	6.989.970	531.888	(14.851)	7.507.008
Net defter değeri	1.617.173	402.231	(16.950)	2.002.454

1 Ocak 2017 - 31 Aralık 2017 dönemleri arasındaki maddi duran varlık hareketleri aşağıdaki gibidir:

	1 Ocak 2017	Girişler	Çıkışlar	31 Aralık 2017
Maliyet:				
Yatırım Amaçlı Gayrimenkuller (Not 7)	937.070	--	(235.637)	701.433
Kullanım Amaçlı Gayrimenkuller	--	235.637	--	235.637
Makine ve Teçhizatlar	225.004	--	--	225.004
Demirbaş ve Tesisatlar	6.241.057	316.229	--	6.557.286
Motorlu Taşıtlar	11.550	--	--	11.550
Diğer Maddi Varlıklar (özel maliyet bedelleri dahil)	872.988	3.246	--	876.234
	8.287.669	555.112	(235.637)	8.607.144
Birikmiş amortismanlar:				
Yatırım Amaçlı Gayrimenkuller (Not 7)	143.131	12.289	--	155.420
Kullanım Amaçlı Gayrimenkuller	--	8.682	--	8.682
Makine ve Teçhizatlar	225.004	--	--	225.004
Demirbaş ve Tesisatlar	5.122.087	609.323	--	5.731.410
Motorlu Taşıtlar	11.550	--	--	11.550
Diğer Maddi Varlıklar (özel maliyet bedelleri dahil)	841.838	16.065	--	857.904
	6.343.610	646.360	--	6.989.970
Net defter değeri	1.944.059	(91.249)	(235.637)	1.617.174

Amortisman hesaplama yöntemlerinde cari dönemde yapılan bir değişiklik bulunmamaktadır.

Dönem içerisinde yapılan finansal kiralama sözleşmesi yoktur (31 Aralık 2017: Yoktur).

Halk Sigorta Anonim Şirketi

31 Aralık 2018 Tarihi İtibarıyla Hazırlanan
Finansal Tablolara İlişkin Dipnotlar

(Para Birimi: Türk Lirası (TL) olarak ifade edilmiştir.)

7 Yatırım amaçlı gayrimenkuller

Yatırım amaçlı gayrimenkuller için girişler, çıkışlar, dönemin amortisman gideri ve birikmiş amortismanları “6 – Maddi duran varlıklar” notunda maddi duran varlıkların dönem içi hareketleri tablosunda verilmiştir.

Yatırım amaçlı gayrimenkuller finansal tablolarda maliyet ile takip edilmektedir.

Yatırım amaçlı gayrimenkullerden yıl içerisinde elde edilen kira gelirlerinin toplamı 3.000 TL’dir (31 Aralık 2017: 5.950 TL).

Yatırım amaçlı gayrimenkullerin elden çıkarılmasından elde edilen satış kazancı yoktur. (31 Aralık 2017: 34.793 TL).

8 Maddi olmayan duran varlıklar

1 Ocak 2018 – 31 Aralık 2018 dönemleri arasındaki maddi olmayan duran varlık hareketleri aşağıdaki gibidir:

	1 Ocak 2018	Girişler	Çıkışlar	31 Aralık 2018
Maliyet:				
Yazılım Programları	15.421.956	2.394.288	--	17.816.244
	15.421.956	2.394.288	--	17.816.244
Birikmiş tükenme payları:				
Yazılım Programları	12.339.671	1.774.258	--	14.113.929
	12.339.671	1.774.258	--	14.113.929
Net defter değeri	3.082.285		--	3.702.315

1 Ocak 2017 - 31 Aralık 2017 dönemleri arasındaki maddi olmayan duran varlık hareketleri aşağıdaki gibidir:

	1 Ocak 2017	Girişler	Çıkışlar	31 Aralık 2017
Maliyet:				
Yazılım Programları	13.352.017	2.069.939	--	15.421.956
	13.352.017	2.069.939	--	15.421.956
Birikmiş tükenme payları:				
Yazılım Programları	10.188.973	2.150.697	--	12.339.670
	10.188.973	2.150.697	--	12.339.670
Net defter değeri	3.163.044			3.082.286

Halk Sigorta Anonim Şirketi

31 Aralık 2018 Tarihi İtibarıyla Hazırlanan
Finansal Tablolara İlişkin Dipnotlar

(Para Birimi: Türk Lirası (TL) olarak ifade edilmiştir.)

9 Cari olmayan finansal varlıklar

Şirket'in 31 Aralık 2018 tarihi itibarıyla cari olmayan finansal varlıkları aşağıdaki gibidir;

	31 Aralık 2018		31 Aralık 2017	
	Kayıtlı Değer	İştirak Oranı %	Kayıtlı Değer	İştirak Oranı %
Tarım Sigortaları Havuz İşletmeleri A.Ş.	430.032	4,17	346.211	4,17
Bağlı menkul kıymetler, net	430.032		346.211	

10 Reasürans varlıkları

Şirket'in sedan işletme sıfatıyla mevcut reasürans anlaşmaları gereği reasürans varlıkları ve yükümlülükleri aşağıdaki tabloda detaylı olarak gösterilmiştir:

Reasürans varlıkları	31 Aralık 2018	31 Aralık 2017
Kazanılmamış primler karşılığındaki reasürör payı (Not 17)	282.882.168	235.846.612
Muallak tazminat karşılığındaki reasürör payı (Not 17)	615.196.594	273.149.407
Reasürans şirketlerden ödenen hasarlarla ilgili alacaklar ve komisyon alacakları (Not 12)	15.654.477	3.917.031
Toplam	913.733.239	512.913.050

Reasürans varlıkları ile ilgili muhasebeleştirilen değer düşüklüğü karşılığı bulunmamaktadır.

Reasürans yükümlülükleri	31 Aralık 2018	31 Aralık 2017
Reasürans şirketlerine yazılan primlerle ilgili ödenecek borçlar (Not 19)	108.107.412	85.805.240
Ertelenmiş komisyon gelirleri (Not 19)	44.247.502	36.749.667
Toplam	152.354.914	122.554.907

Şirket'in reasürans sözleşmeleri gereği gelir tablosunda muhasebeleştirilmiş kazanç ve kayıplar aşağıdaki tabloda gösterilmiştir:

	31 Aralık 2018	31 Aralık 2017
Dönem içerisinde reasürörlere devredilen primler (Not 17)	(515.200.543)	(418.557.978)
Dönem başı kazanılmamış primler karşılığında reasürör payı (Not 17)	(235.846.612)	(80.814.654)
Dönem sonu kazanılmamış primler karşılığında reasürör payı (Not 17)	282.882.168	235.846.612
Kazanılmamış primlerde reasürör payı (Not 17)	(468.164.987)	(263.526.020)
Dönem içerisinde ödenen hasarlarda reasürör payı (Not 17)	164.954.490	81.648.471
Dönem başı muallak tazminat karşılığında reasürör payı (Not 17)	(273.149.407)	(117.596.355)
Dönem sonu muallak tazminat karşılığında reasürör payı (Not 17)	615.196.594	273.149.407
Gerçekleşen hasarlardaki reasürör payı (Not 17)	507.001.677	237.201.523
Dönem içerisinde reasürörlerden tahakkuk eden komisyon gelirleri (Not 32)	92.931.978	70.143.491
Dönem başı ertelenmiş komisyon gelirleri (Not 19)	36.749.667	15.088.535
Dönem sonu ertelenmiş komisyon gelirleri (Not 19)	(44.247.502)	(36.749.667)
Reasürörlerden kazanılan komisyon gelirleri (Not 32)	85.434.143	48.482.359
Toplam, net	124.270.833	22.157.862

Halk Sigorta Anonim Şirketi

31 Aralık 2018 Tarihi İtibarıyla Hazırlanan
Finansal Tablolara İlişkin Dipnotlar

(Para Birimi: Türk Lirası (TL) olarak ifade edilmiştir.)

11 Cari finansal varlıklar

Şirket'in vadeye kadar elde tutulacak, satılmaya hazır ve alım-satım amaçlı finansal varlıklarının detayı aşağıdaki gibidir:

	31 Aralık 2018			
	Nominal Değeri	Maliyet Bedeli	Gerçeğe Uygun Değeri	Kayıtlı Değeri(*)
<i>Vadeye Kadar Elde Tutulacak Finansal Varlıklar:</i>				
Borçlanma Senetleri – TL (*)	247.535.112	225.357.644	244.066.725	249.883.910
	247.535.112	225.357.644	244.066.725	249.883.910
<i>Satılmaya Hazır Finansal Varlıklar:</i>				
Hisse Senetleri		1.929	4.334	4.334
		1.929	4.334	4.334
<i>Alım Satım Amaçlı Finansal Varlıklar:</i>				
Yatırım Fonları	3.329.638	3.329.638	4.510.004	4.510.004
Borçlanma Senetleri	1.500.000	1.503.161	1.640.060	1.640.060
Hisse Senetleri	152.285	152.285	73.789	73.789
Ters Repo	303.211	380.400	380.649	380.649
	5.285.134	5.365.484	6.604.502	6.604.502
Toplam Finansal Varlıklar	252.820.246	230.725.057	250.675.562	256.492.746
31 Aralık 2017				
	Nominal Değeri	Maliyet Bedeli	Gerçeğe Uygun Değeri	Kayıtlı Değeri(*)
<i>Vadeye Kadar Elde Tutulacak Finansal Varlıklar:</i>				
Borçlanma Senetleri – TL (*)	174.135.112	168.718.919	172.830.765	175.459.514
	174.135.112	168.718.919	172.830.765	175.459.514
<i>Satılmaya Hazır Finansal Varlıklar:</i>				
Hisse Senetleri		1.929	4.334	4.334
		1.929	4.334	4.334
<i>Alım Satım Amaçlı Finansal Varlıklar:</i>				
Yatırım Fonları	3.329.638	3.329.638	3.708.115	3.708.115
Borçlanma Senetleri	2.000.000	2.005.773	2.099.975	2.099.975
Ters Repo	7.696	7.696	84.967	84.967
	5.337.334	5.343.107	5.893.057	5.893.057
Toplam finansal varlıklar	179.472.446	174.063.955	178.728.156	181.356.905

(*) T.C. Hazine ve Maliye Bakanlığı lehine 64.360.515 TL tutarındaki borçlanma senetleri teminat olarak verilmiştir. (31Aralık 2017: 61.230.411 TL)

Şirket'in yukarıdaki tablolarda gösterilen borçlanma senetlerinin tamamı borsalarda işlem gören menkul kıymetlerden oluşmaktadır.

Yıl içerisinde Şirket tarafından ihraç edilen veya daha önce ihraç edilmiş olup yıl içerisinde itfa edilen borçlanmayı temsil eden menkul kıymet bulunmamaktadır.

Şirket'in finansal varlık portföyleri içerisinde vadesi geçmiş ancak henüz değer düşüklüğüne uğramamış finansal varlık bulunmamaktadır.

Halk Sigorta Anonim Şirketi

31 Aralık 2018 Tarihi İtibarıyla Hazırlanan
Finansal Tablolara İlişkin Dipnotlar

(Para Birimi: Türk Lirası (TL) olarak ifade edilmiştir.)

11 Cari finansal varlıklar (devamı)

Finansal varlıkların dönem içerisindeki hareketleri aşağıdaki gibidir:

	31 Aralık 2018			Toplam
	Satılmaya hazır	Alım-satım amaçlı	Vadeye kadar elde tutulacak	
Dönem başındaki değer	4.334	5.893.057	175.459.514	181.356.905
Dönem içindeki alımlar	--	105.864.946	690.313.819	796.178.765
Elden çıkarılanlar (itfa veya satış)	--	(106.732.645)	(663.574.835)	(770.307.480)
Finansal varlıkların gerçeğe uygun değerlerindeki değişim	--	1.579.144	47.685.412	49.264.556
Dönem sonundaki değer	4.334	6.604.502	249.883.910	256.492.746

	31 Aralık 2017			Toplam
	Satılmaya hazır	Alım-satım amaçlı	Vadeye kadar elde tutulacak	
Dönem başındaki değer	4.395	5.972.987	105.321.610	111.298.992
Dönem içindeki alımlar	--	144.183.399	500.886.238	645.069.637
Elden çıkarılanlar (itfa veya satış)	--	(144.948.789)	(449.088.926)	(594.037.715)
Finansal varlıkların gerçeğe uygun değerlerindeki değişim	(61)	685.460	18.340.592	19.025.991
Dönem sonundaki değer	4.334	5.893.057	175.459.514	181.356.905

Şirket'in sigortacılık faaliyetleri gereği Hazine ve Maliye Bakanlığı lehine teminat olarak verdiği finansal varlıkların detayı aşağıdaki gibidir.

	31 Aralık 2018		Kayıtlı Değeri
	Nominal Değeri	Maliyet Bedeli	
Vadeye kadar elde tutulacak finansal varlıklar	70.835.112	68.358.474	77.039.062
Toplam	70.835.112	68.358.474	77.039.062

	31 Aralık 2017		Kayıtlı Değeri
	Nominal Değeri	Maliyet Bedeli	
Vadeye kadar elde tutulacak finansal varlıklar	60.835.112	59.787.020	63.524.547
Toplam	60.835.112	59.787.020	63.524.547

Halk Sigorta Anonim Şirketi

31 Aralık 2018 Tarihi İtibarıyla Hazırlanan
Finansal Tablolara İlişkin Dipnotlar

(Para Birimi: Türk Lirası (TL) olarak ifade edilmiştir.)

12 Kredi ve alacaklar

	31 Aralık 2018		
	Cari	Cari olmayan	Toplam
Esas faaliyetlerden alacaklar	338.810.641	--	338.810.641
Gelir tahakkukları	74.811	--	74.811
İlişkili taraflardan alacaklar	13.893	--	13.893
Peşin ödenen vergiler ve fonlar	13.049.744	--	13.049.744
Diğer alacaklar	2.065.266	1.261.234	3.326.500
Toplam	354.014.355	1.261.234	355.275.589

	31 Aralık 2017		
	Cari	Cari olmayan	Toplam
Esas faaliyetlerden alacaklar	168.328.019	--	168.328.019
Gelir tahakkukları	130.164	--	130.164
İlişkili taraflardan alacaklar	13.893	--	13.893
Peşin ödenen vergiler ve fonlar	5.184.479	--	5.184.479
Diğer alacaklar	(5.931.488)	952.553	(4.978.935)
Toplam	167.725.067	952.553	168.677.620

Şirket'in 31 Aralık 2018 ve 31 Aralık 2017 tarihleri itibarıyla esas faaliyetlerden alacaklar hesabının detayı aşağıdaki gibidir:

	31 Aralık 2018	31 Aralık 2017
Acente, broker ve araçlardan alacaklar	309.612.598	145.896.009
Rücu ve sovtaj yoluyla tahsil edilecek alacaklar	27.089.716	26.273.136
Sigortalılardan ve sigorta şirketlerinden alacaklar	8.231.246	7.614.185
Sigortacılık faaliyetlerinden alacaklar karşılığı (Not 4.2)	(8.592.101)	(8.908.907)
Reasürans şirketlerinden alacaklar (Not 10)	15.654.477	3.917.031
Sigorta şirketlerinden alacaklar reeskontu	(14.898.960)	(8.192.101)
Toplam sigortacılık faaliyetlerinden alacaklar	337.096.976	166.599.353
Esas faaliyetlerden kaynaklanan şüpheli alacaklar	59.000.740	39.569.741
Esas faaliyetlerden kaynaklanan şüpheli alacaklar karşılığı (Not 4.2)	(57.287.075)	(37.841.075)
Esas faaliyetlerden alacaklar	338.810.641	168.328.019

Halk Sigorta Anonim Şirketi

31 Aralık 2018 Tarihi İtibarıyla Hazırlanan
Finansal Tablolara İlişkin Dipnotlar

(Para Birimi: Türk Lirası (TL) olarak ifade edilmiştir.)

12 Kredi ve alacaklar (devamı)

Alacaklar için alınmış olan ipotek ve diğer teminatların detayı aşağıdaki gibidir:

	31 Aralık 2018	31 Aralık 2017
İpotek senetleri	9.257.100	9.737.100
Teminat mektupları	7.640.233	5.805.500
Diğer garanti ve kefaletler	251.889	242.834
Teminata alınan hazine bonusu ve devlet tahvilleri	1.701.508	1.235.426
Toplam	18.850.730	17.020.860

Vadesi gelmiş bulunan ve kanuni-idari takipteki alacaklar için ayrılan şüpheli alacak tutarları

- Kanuni ve idari takipteki alacaklar (vadesi gelmiş): 8.681.150 TL (31 Aralık 2017: 8.676.328TL).
- Kanuni ve idari takipteki rücu alacakları karşılığı: 48.605.924 TL (31 Aralık 2017: 29.164.746 TL).
- Sigortacılık faaliyetlerinden alacaklar karşılığı: 8.592.101 TL (31 Aralık 2017: 8.908.907 TL).

İşletmenin ortaklar, iştirakler ve bağlı ortaklıklarla olan alacak ve borç ilişkisi “45 – İlişkili taraflarla işlemler” notunda detaylı olarak verilmiştir.

Yabancı paralarla temsil edilen ve kur garantisi olmayan alacak ve borçlar ile aktifte mevcut yabancı paraların ayrı ayrı tutarları ve TL'ye dönüştürme kurları “4.2 – Finansal riskin yönetimi” notunda verilmiştir.

13 Türev finansal araçlar

Şirket'in 31 Aralık 2018 ve 31 Aralık 2017 tarihleri itibarıyla türev finansal aracı bulunmamaktadır.

Halk Sigorta Anonim Şirketi

31 Aralık 2018 Tarihi İtibarıyla Hazırlanan
Finansal Tablolara İlişkin Dipnotlar

(Para Birimi: Türk Lirası (TL) olarak ifade edilmiştir.)

14 Nakit ve nakit benzeri varlıklar

31 Aralık 2018 ve 31 Aralık 2017 tarihleri itibarıyla, nakit ve nakit benzeri varlıkların detayı aşağıdaki gibidir:

	31 Aralık 2018		31 Aralık 2017	
	Dönem sonu	Dönem başı	Dönem sonu	Dönem başı
Bankalar	1.362.796.119	1.015.421.600	1.015.421.600	711.469.890
Banka garantili ve üç aydan kısa vadeli kredi kartı alacakları	221.341.749	193.382.338	193.382.338	113.254.815
Bilançodaki nakit ve nakit benzerleri toplamı	1.584.137.868	1.208.803.938	1.208.803.938	824.724.705
Bloke vadeli mevduatlar	(199.477.060)	(132.384.763)	(132.384.763)	(122.836.380)
Faiz reeskontları	(21.096.373)	(6.836.325)	(6.836.325)	(1.152.400)
Nakit akış tablosundaki nakit ve nakit benzerlerinin mevcudu	1.363.564.435	1.069.582.850	1.069.582.850	700.735.925

Şirket'in Hazine ve Maliye Bakanlığı 59.034.567 TL ve Tarsim 442.493 TL lehine blokeli mevduatları bulunmaktadır. Ayrıca T. Halkbank T.A.Ş. nezdinde 140.000.000 TL teminat mektupları için blokeli mevduatlar da bulunmaktadır (31 Aralık 2017: Hazine ve Maliye Bakanlığı 46.719.672 TL, Tarsim 275.456 TL ve T.Halkbank T.A.Ş. 90.000.000 TL'dir).

31 Aralık 2018 ve 31 Aralık 2017 tarihleri itibarıyla bankalar hesabının detayı aşağıdaki gibidir:

	31 Aralık 2018	31 Aralık 2017
Yabancı para bankalar mevduatı		
- vadeli	52.804.583	27.560.230
- vadesiz	276.624	269.858
TL bankalar mevduatı		
- vadeli	1.305.529.834	979.400.045
- vadesiz	4.185.078	8.191.467
Bankalar	1.362.796.119	1.015.421.600

31 Aralık 2018 ve 31 Aralık 2017 tarihleri itibarıyla diğer nakit ve nakit benzeri varlıklar detayı aşağıdaki gibidir:

	31 Aralık 2018	31 Aralık 2017
Kredi kartı alacakları	221.341.749	193.382.338
Banka Garantili ve Üç Aydan Kısa Vadeli Kredi Kartı	221.341.749	193.382.338

Halk Sigorta Anonim Şirketi

31 Aralık 2018 Tarihi İtibarıyla Hazırlanan
Finansal Tablolara İlişkin Dipnotlar

(Para Birimi: Türk Lirası (TL) olarak ifade edilmiştir.)

15 Özsermaye

Ödenmiş sermaye

31 Aralık 2018 tarihi itibarıyla, Şirket'in kayıtlı sermaye tavanı 500.000.000 TL'dir (31 Aralık 2017: 500.000.000 TL). Şirket'in sermayesi 280.000.000 TL (31 Aralık 2017: 187.000.000 TL) olup, her biri 0,01 TL nominal değerde 28.000.000.000 adet (31 Aralık 2017: 18.700.000.000 adet) hisseden meydana gelmiştir. Sermayeyi temsil eden hisse senetlerine tanınan imtiyaz bulunmamaktadır.

Şirket'in kendi hisse senedi bulunmamaktadır.

Şirket'in 7 Mayıs 2018 tarihli ve 1073 sayılı Yönetim Kurulu kararı uyarınca, Şirket sermayesinin 93.000.000 TL artırılmasına, artırılacak sermaye tutarının 33.000.000 TL'si 2017 yılı kar payından, 60.000.000 TL'si ise nakit olarak artırılmasına karar verilmiştir. Şirket'in, Sermaye Piyasası Kurulu'na yapmış olduğu sermaye artırım başvurusu 20 Haziran 2018 tarihinde onaylanmıştır. 29 Ağustos 2018 Tarih ve 9649 sayılı Türkiye Ticaret Sicil Gazetesinde yayınlanmıştır.

Şirket'in 10 Temmuz 2017 tarihli ve 989 sayılı Yönetim Kurulu kararı uyarınca, Şirket sermayesinin 58.000.000 TL bedelsiz olarak arttırılmasına, arttırılacak sermaye tutarının 19.207.113 TL'sinin 2016 yılı kar payından, 38.792.887 TL 'sinin geçmiş yıllar karından karşılanmasına karar verilmiştir. Şirket'in Sermaye Piyasası Kurulu'na yapmış olduğu sermaye artırım başvurusu 25 Ağustos 2017 tarihinde onaylanmıştır. (31 Aralık 2016: 35.000.000). Sermaye artırım işlemi 29 Ağustos 2017 tarihinde tescil edilmiş olup, 13 Eylül 2017 tarih ve 9407 sayılı Ticaret Sicil Gazetesi'nde yayınlanmıştır.

Vadeli işlemler ve sözleşmeler gereği yapılacak hisse senetleri satışları için çıkarılmak üzere Şirket'te hisse senedi bulunmamaktadır.

Finansal varlıkların değerlemesi

31 Aralık 2018 ve 31 Aralık 2017 tarihleri itibarıyla, özsermaye içinde gösterilen "Finansal Varlıkların Değerlemesi" hesabı bağlı menkul kıymetlerin değerlendirilmesinden oluşmaktadır.

Yasal yedekler

Türk Ticaret Kanunu'na göre yasal yedek akçeler; birinci ve ikinci tertip yasal yedek akçelerden oluşmaktadır. Birinci tertip yasal yedek akçeler. Şirket sermayesinin %20'sine ulaşıncaya kadar, kanuni dönem karının %5'i oranında ayrılmaktadır. İkinci tertip yasal yedek akçeler. şirket sermayesinin %5'ini aşan tüm kar payı dağıtımlarının %10'u oranında ayrılmaktadır. Birinci ve ikinci yasal yedek akçeler, toplam sermayenin %50'sini aşmadığı sürece dağıtılamazlar; ancak ihtiyari yedek akçelerin tükenmesi halinde zararların karşılanmasında kullanılabilirler.

Yasal yedeklere ilişkin hareket tablosu aşağıdaki gibidir:

	31 Aralık 2018	31 Aralık 2017
Dönem başındaki yasal yedekler	12.988.788	10.612.987
Dönem karının dağıtımı	1.767.388	2.375.801
Dönem sonundaki yasal yedekler	14.756.176	12.988.788

Olağanüstü yedekler

Olağanüstü yedeklere ilişkin hareket tablosu aşağıdaki gibidir:

	31 Aralık 2018	31 Aralık 2017
Dönem başındaki olağanüstü yedekler	685.989	267.113
Dönem karının dağıtımı	580.363	418.876
Dönem sonundaki olağanüstü yedekler	1.266.352	685.989

Halk Sigorta Anonim Şirketi

31 Aralık 2018 Tarihi İtibarıyla Hazırlanan
Finansal Tablolara İlişkin Dipnotlar

(Para Birimi: Türk Lirası (TL) olarak ifade edilmiştir.)

15 Özsermaye (devamı)

Diğer kar yedekleri

Hazine ve Maliye Bakanlığı tarafından yayımlanan 4 Temmuz 2007 tarih ve 2007/3 sayılı “Sigorta ve Reasürans ile Emeklilik Şirketlerinin Karşılıklarının 5684 Sayılı Sigortacılık Kanunu Hükümlerine Uyumunun Sağlanmasına İlişkin Genelge”de; 5684 sayılı Sigortacılık Kanunu hükümleri arasında yer almaması sebebiyle 2007 yılı için deprem hasar karşılığı ayrılmayacağı hükmüne bağlanmıştır. Ancak daha önceki dönemlerde ayrılan deprem hasar karşılıklarının (31 Aralık 2006 tarihinde bilançoda yer alan deprem hasar karşılığı tutarı) bahse konu kanunun geçici 5 inci maddesi gereğince ihtiyari yedek akçelere aktarılması gerektiği, bu itibarla 31 Aralık 2006 tarihi itibarıyla mevcut deprem hasar karşılığı tutarı ve bu tutarın yatırıma yönlendirilmesi sonucu elde edilen gelirler de dahil olmak üzere söz konusu karşılıkların 1 Eylül 2007 tarihi itibarıyla Tek düzen Hesap Planı içerisinde açılacak olan 549.01 numaralı “Aktarımı yapılan deprem hasar karşılıkları” isimli hesaba aktarılması ve hiçbir şekilde kar dağıtımına konu olmaması ve başka bir hesaba aktarılmaması gerektiği belirtilmiştir. Şirket bu genelge kapsamında, 31 Aralık 2006 tarihi itibarıyla finansal tablolarında ayırdığı deprem hasar karşılıkları ile bu tutarın yatırıma yönlendirilmesi sonucu elde edilen gelirler de dahil olmak üzere toplam 7.025.538 TL tutarındaki deprem hasar karşılığını ilişikteki finansal tablolarda diğer kar yedekleri hesabında göstermiştir. TMS 19’a göre tanımlanmış net fayda borcunun yeniden ölçülmesi ile ortaya çıkan aktüeryal kayıp tutarı olan (996.226 TL)’nin (31 Aralık 2017: (871.768 TL) (vergi etkisi düşülmüş) düşülmesiyle hesabın bakiyesi 6.029.312 TL olmuştur.

Hisse Senedi İhraç Primi

Her bir hissenin nominal değeri ile satış fiyatı arasındaki fark öz sermayede hisse senedi ihraç primi olarak kaydedilir.

16 Diğer yedekler ve isteğe bağlı katılımın sermaye bileşeni

31 Aralık 2018 ve 31 Aralık 2017 tarihleri itibarıyla Şirket’in, isteğe bağlı katılım özelliği bulunan sözleşmesi bulunmamaktadır.

Halk Sigorta Anonim Şirketi

31 Aralık 2018 Tarihi İtibarıyla Hazırlanan
Finansal Tablolara İlişkin Dipnotlar

(Para Birimi: Türk Lirası (TL) olarak ifade edilmiştir.)

17 Sigorta yükü ve reasürans varlıkları

31 Aralık 2018 ve 31 Aralık 2017 tarihleri itibarıyla, sigorta sözleşmeleri için ayrılan teknik karşılıklarının detayı aşağıdaki gibidir:

	31 Aralık 2018	31 Aralık 2017
Brüt kazanılmamış primler karşılığı	931.525.804	764.212.183
Kazanılmamış primler karşılığında reasürör payı (Not 10)	(282.882.168)	(235.846.612)
Kazanılmamış primler karşılığı SGK payı (*)	(44.858.320)	(39.391.501)
Kazanılmamış primler karşılığı, net	603.785.316	488.974.070
Brüt muallak tazminat karşılığı	1.632.805.684	957.289.457
Muallak tazminat karşılığında reasürör payı (Not 10)	(615.196.594)	(273.149.407)
Muallak tazminat karşılığı, net	1.017.609.090	684.140.050
Dengeleme karşılığı, net (**)	16.849.318	13.200.651
Devam eden riskler karşılığı, net	16.887.884	9.298.072
Toplam teknik karşılıklar, net	1.655.131.608	1.195.612.843
Kısa vadeli	1.638.282.290	1.182.412.192
Orta ve uzun vadeli	16.849.318	13.200.651
Toplam teknik karşılıklar, net	1.655.131.608	1.195.612.843

(*) 6111 sayılı “Bazı Alacakların Yeniden Yapılandırılması ile Sosyal Sigortalar ve Genel Sağlık Sigortası Kanunu ve Diğer Bazı Kanun ve Kanun Hükmünde Kararnemelerde Değişiklik Yapılması Hakkında Kanun”un 58. 59. Geçici 1 ve Geçici 2’nci maddeleri çerçevesinde 27 Ağustos 2011 tarihli ve 28038 sayılı “Trafik Kazaları Nedeniyle İlgilere Sunulan Sağlık Hizmet Bedellerinin tahsiline İlişkin Usul ve Esaslar Hakkında Yönetmelik” resmi gazetede yayımlanarak yürürlüğe girmiştir. İlgili yönetmelik ve Hazine ve Maliye Bakanlığı’nın 17 Ekim 2011 tarih ve 2011/18 sayılı “Sosyal Güvenlik Kurumuna (SGK) Tedavi Masraflarına İlişkin Yapılan Ödemelerin Muhasebeleştirilmesine ve Sigortacılık Hesap Planında Yeni Hesap Kodu Açılmasına Dair Genelge”si uyarınca Şirket, SGK’ ya aktarılacak toplam 86.468.143 TL (31 Aralık 2017: 75.334.622TL) tutarındaki prim üretim rakamını finansal tablolarında “Reasüröre Devredilen Primler” ve “SGK’ ya borçlar” hesaplarını karşılıklı çalıştırılarak kaydetmiştir. Aynı genelge uyarınca 31 Aralık 2018 tarihi itibarıyla, 44.858.320 TL (31 Aralık 2017: 39.391.501 TL) tutarında SGK’ ya aktarılan primler için kazanılmamış primler karşılığı hesaplanmış ve “Kazanılmamış primler karşılığı reasürör payı” hesabı içerisinde gösterilmiştir.

(**) 2011 yılı içerisinde Van’ da gerçekleşen deprem nedeniyle meydana gelen hasarlara ilişkin oluşan 244.237 TL tutarındaki gerçekleşen hasar mevzuatın belirlediği esaslara dayanarak dengeleme karşılığında düşülmüştür. (31 Aralık 2017: 184.395 TL düşülmüştür.)

31 Aralık 2018 ve 31 Aralık 2017 tarihleri itibarıyla, sigorta yükümlülükleri ve reasürans varlıklarının hareket tablosu aşağıdaki gibidir:

	31 Aralık 2018			
	Brüt	Reasürör Payı	SGK payı	Net
Kazanılmamış primler karşılığı				
Dönem başı kazanılmamış primler karşılığı	764.212.184	(235.846.612)	(39.391.501)	488.974.071
Dönem içerisinde yazılan primler	1.756.187.309	(515.200.543)	(86.468.143)	1.154.518.623
Dönem içerisinde kazanılan primler	(1.588.873.689)	468.164.987	81.001.324	(1.039.707.378)
Dönem sonu kazanılmamış primler karşılığı	931.525.804	(282.882.168)	(44.858.320)	603.785.316
	31 Aralık 2017			
	Brüt	Reasürör Payı	SGK payı	Net
Kazanılmamış primler karşılığı				
Dönem başı kazanılmamış primler karşılığı	493.832.856	(80.814.654)	(26.333.084)	386.685.118
Dönem içerisinde yazılan primler	1.480.370.603	(418.557.978)	(75.334.622)	986.478.003
Dönem içerisinde kazanılan primler	(1.209.991.277)	263.526.020	62.276.205	(884.189.052)
Dönem sonu kazanılmamış primler karşılığı	764.212.182	(235.846.612)	(39.391.501)	488.974.069

Halk Sigorta Anonim Şirketi

31 Aralık 2018 Tarihi İtibarıyla Hazırlanan
Finansal Tablolara İlişkin Dipnotlar

(Para Birimi: Türk Lirası (TL) olarak ifade edilmiştir.)

17 Sigorta yükümlülükleri ve reasürans varlıkları (devamı)

Muallak tazminat karşılığı	31 Aralık 2018		
	Brüt	Reasürör payı	Net
Dönem başı muallak tazminat karşılığı	957.289.458	(273.149.407)	684.140.051
Dönem içerisinde bildirim yapılan hasarlar ve dönem başı muallak tazminat karşılığına ilişkin tahminlerdeki değişiklikler	1.489.168.169	(507.001.677)	982.166.492
Dönem içinde ödenen hasarlar	(813.651.943)	164.954.490	(648.697.453)
Dönem sonu muallak tazminat karşılığı	1.632.805.684	(615.196.594)	1.017.609.090

Muallak tazminat karşılığı	31 Aralık 2017		
	Brüt	Reasürör payı	Net
Dönem başı muallak tazminat karşılığı	559.379.518	(117.596.355)	441.783.163
Dönem içerisinde bildirim yapılan hasarlar ve dönem başı muallak tazminat karşılığına ilişkin tahminlerdeki değişiklikler	989.615.799	(237.201.523)	752.414.276
Dönem içinde ödenen hasarlar	(591.705.859)	81.648.471	(510.057.388)
Dönem sonu muallak tazminat karşılığı	957.289.458	(273.149.407)	684.140.051

Hasarların gelişimi tablosu

Muallak tazminat karşılığının tahmin edilmesinde kullanılan ana varsayım Şirket'in geçmiş dönemlerdeki hasar gelişim tecrübesidir. Hukuk kararları veya yasalardaki değişiklikler gibi dış faktörlerin muallak tazminat karşılığını nasıl etkileyeceğinin belirlenmesinde, Şirket yönetimi kendi hükümlerini kullanmaktadır. Yasal değişiklikler ve tahmin etme sürecindeki belirsizlikler gibi bazı tahminlerin duyarlılığı ölçülebilir değildir. Ayrıca, hasarın meydana geldiği zamanla ödemenin yapıldığı zaman arasındaki uzun süren gecikmeler, raporlama dönemi itibarıyla muallak tazminat karşılığının kesin olarak belirlenebilmesini engellemektedir. Dolayısıyla, toplam yükümlülükler, müteakip yaşanan gelişmelere bağlı olarak değişebilmekte ve toplam yükümlülüklerin tekrar tahmin edilmesi sonucu oluşan farklar daha sonraki dönemlerde finansal tablolara yansımaktadır.

Sigorta yükümlülüklerinin gelişimi, Şirket'in toplam hasar yükümlülüklerini tahmin etmedeki performansını ölçmeye olanak sağlamaktadır. Aşağıdaki tabloların üst kısımlarında gösterilen tutarlar, hasarların meydana geldiği yıllardan itibaren, Şirket'in hasarlarla ilgili toplam tahminlerinin müteakip yıllardaki değişimini göstermektedir. Tabloların alt kısmında gösterilen tutarlar ise toplam yükümlülüklerin, finansal tablolarda gösterilen muallak tazminat karşılıkları ile mutabakatını vermektedir.

Halk Sigorta Anonim Şirketi

31 Aralık 2018 Tarihi İtibarıyla Hazırlanan Finansal Tablolara İlişkin Dipnotlar

(Para Birimi: Türk Lirası (TL) olarak ifade edilmiştir.)

17 Sigorta yükümlülükleri ve reasürans varlıkları (devamı)

31 Aralık 2018							
Hasar yılı	2013	2014	2015	2016	2017	2018	Toplam
Hasar yılı	228.587.123	223.639.655	342.515.592	468.394.155	630.579.442	870.122.135	2.763.838.102
1 yıl sonra	275.156.169	288.053.820	475.860.974	580.334.072	830.038.121	--	2.449.443.156
2 yıl sonra	303.929.565	325.739.465	522.659.247	639.475.935	--	--	1.791.804.212
3 yıl sonra	327.335.535	349.153.737	547.241.334	--	--	--	1.223.730.606
4 yıl sonra	338.939.012	361.766.417	--	--	--	--	700.705.429
5 yıl sonra	348.087.034	--	--	--	--	--	348.087.034
Hasarların cari tahmini Bugüne kadar yapılan toplam ödemeler	298.587.307	295.250.801	428.341.183	48.620.470	615.190.450	531.265.978	2.217.256.189
Finansal tablolardaki toplam karşılık	49.499.727	66.515.617	118.900.151	153.271.234	214.847.671	338.856.157	941.890.557
2009 yılı öncesi hasarlar							72.191.395
Zincirden gelen karşılık							877.125.831
Dava kazanma oranına göre tasfiye edilen brüt muallak tazminatlar karşılığı							22.649.073
Endirekt muallaklar							(3.575.031)
2019 yılına kadar kademeli olarak yansıtılacak tutar							(277.476.141)
İskonto edilecek tutar							
Dönem sonu finansal tablolarda gösterilen toplam brüt muallak tazminat karşılığı							1.632.805.684

31 Aralık 2018							
Hasar yılı	2013	2014	2015	2016	2017	2018	Toplam
Hasar yılı	196.383.430	184.377.634	283.197.761	396.214.838	514.673.615	563.665.538	2.138.512.816
1 yıl sonra	239.164.357	242.003.808	407.212.211	522.562.989	682.670.547	--	2.093.613.913
2 yıl sonra	266.457.884	275.766.396	454.189.465	579.701.719	--	--	1.576.115.465
3 yıl sonra	287.078.360	294.718.964	478.302.923	--	--	--	1.060.100.248
4 yıl sonra	298.199.536	305.710.320	--	--	--	--	603.909.856
5 yıl sonra	309.176.383	--	--	--	--	--	309.176.383
Hasarların cari tahmini Bugüne kadar yapılan toplam ödemeler	264.495.921	255.363.844	370.612.390	435.150.473	558.898.965	445.564.787	2.330.086.380
Finansal tablolardaki toplam karşılık	44.680.463	50.346.476	107.690.533	144.551.246	123.771.582	118.100.751	589.141.051
2009 yılı öncesi hasarlar							14.311.610
Zincirden gelen karşılık							615.723.538
Dava kazanma oranına göre tasfiye edilen brüt muallak tazminatlar karşılığı							22.649.073
Endirekt muallaklar							4.654.429
2019 yılına kadar kademeli olarak yansıtılacak tutar							(228.870.610)
İskonto edilecek tutar							
Dönem sonu finansal tablolarda gösterilen toplam brüt muallak tazminat karşılığı							1.017.609.090

Halk Sigorta Anonim Şirketi

31 Aralık 2018 Tarihi İtibarıyla Hazırlanan Finansal Tablolara İlişkin Dipnotlar

(Para Birimi: Türk Lirası (TL) olarak ifade edilmiştir.)

17 Sigorta yükümlülükleri ve reasürans varlıkları (devamı)

31 Aralık 2017							
Hasar yılı	2012	2013	2014	2015	2016	2017	Toplam
Hasar yılı	169.625.000	228.587.123	223.639.655	342.515.592	468.394.155	630.579.442	2.063.340.967
1 yıl sonra	200.552.222	275.156.169	288.053.820	475.860.974	580.334.072	--	1.819.957.257
2 yıl sonra	211.105.268	303.929.565	325.739.465	522.659.247	--	--	1.363.433.545
3 yıl sonra	223.312.672	327.335.535	349.153.737	--	--	--	899.801.943
4 yıl sonra	232.683.301	338.939.012	--	--	--	--	571.622.314
5 yıl sonra	239.451.566	--	--	--	--	--	239.451.566
Hasarların cari tahmini	239.451.566	338.939.012	349.153.737	522.659.247	580.334.072	630.579.442	2.661.117.076
Bugüne kadar yapılan toplam ödemeler	212.936.108	282.097.911	274.291.471	392.965.619	442.359.442	437.225.008	2.041.875.559
Finansal tablolardaki toplam karşılık	26.515.458	56.841.102	74.862.266	129.693.628	137.974.630	193.354.434	619.241.518
2009 yılı öncesi hasarlar							53.964.199
Zincirden gelen karşılık							668.867.735
Dava kazanma oranına göre tasfiye edilen brüt muallak tazminatlar karşılığı							(23.435.894)
Endirekt muallaklar							4.756.448
2019 yılına kadar kademeli olarak yansıtılacak tutar							(215.041.123)
İskonto edilecek tutar							(151.063.425)
Dönem sonu finansal tablolarda gösterilen toplam brüt muallak tazminat karşılığı							957.289.458

31 Aralık 2017							
Hasar yılı	2012	2013	2014	2015	2016	2017	Toplam
Hasar yılı	131.572.204	196.383.430	184.377.634	283.197.761	396.214.838	514.673.615	1.706.419.482
1 yıl sonra	157.827.778	239.164.357	242.003.808	407.212.211	522.562.989	--	1.568.771.143
2 yıl sonra	168.864.460	266.457.884	275.766.396	454.189.465	--	--	1.165.278.205
3 yıl sonra	180.518.157	287.078.360	294.718.964	--	--	--	762.315.481
4 yıl sonra	189.381.512	298.199.536	--	--	--	--	487.581.048
5 yıl sonra	195.919.670	--	--	--	--	--	195.919.670
Hasarların cari tahmini	195.919.670	298.199.536	294.718.964	454.189.465	522.562.989	514.673.615	2.280.264.239
Bugüne kadar yapılan toplam ödemeler	173.695.646	248.396.116	235.416.065	336.084.642	398.481.304	401.534.450	1.793.608.223
Finansal tablolardaki toplam karşılık	22.224.023	49.803.420	59.302.900	118.104.823	124.081.686	113.139.165	486.656.017
2009 yılı öncesi hasarlar							16.589.763
Zincirden gelen karşılık							530.596.337
Dava kazanma oranına göre tasfiye edilen net muallak tazminatlar karşılığı							(19.807.057)
Endirekt muallaklar							
2019 yılına kadar kademeli olarak yansıtılacak tutar							(197.586.905)
İskonto edilecek tutar							(132.308.102)
Dönem sonu finansal tablolarda gösterilen toplam net muallak tazminat karşılığı							684.140.051

Halk Sigorta Anonim Şirketi

31 Aralık 2018 Tarihi İtibarıyla Hazırlanan
Finansal Tablolara İlişkin Dipnotlar

(Para Birimi: Türk Lirası (TL) olarak ifade edilmiştir.)

17 Sigorta yükümlülükleri ve reasürans varlıkları (devamı)

Şirket'in hayat ve hayat dışı dallar için tesis etmesi gereken teminat tutarları ile varlıklar itibarıyla hayat ve hayat dışı dallara göre tesis edilmiş teminat tutarları

	31 Aralık 2018		
	Tesis edilmesi gereken (**)	Tesis edilen (*)	Tesis edilen (Defter Değeri)
<i>Hayat dışı:</i>			
Borçlanma senetleri (Not 11) (*)		64.360.515	77.039.062
Bankalar (Not 14)		59.034.567	59.034.567
Toplam	112.861.768	123.395.082	136.073.629

	31 Aralık 2017		
	Tesis edilmesi gereken (**)	Tesis edilen (*)	Tesis edilen (Defter Değeri)
<i>Hayat dışı:</i>			
Borçlanma senetleri (Not 11) (*)		61.230.411	63.524.547
Bankalar (Not 14)		46.719.672	132.384.763
Toplam	70.659.611	107.950.083	195.909.310

(*) "Sigorta ve Reasürans Şirketleri ile Emeklilik Şirketlerinin Mali Bünyelerine İlişkin Yönetmelik" in teminatların değerlendirilmesini düzenleyen 6 ncı maddesi uyarınca finansal varlıklar içerisinde gösterilen devlet tahvilleri ve hazine bonoları, Türkiye Cumhuriyet Merkez Bankası tarafından dönem sonlarında açıklanan günlük fiyatları ile değerlendirilerek gösterilmiştir.

(**) "Sigorta ve Reasürans Şirketleri ile Emeklilik Şirketlerinin Mali Bünyelerine İlişkin Yönetmelik" in teminatların tesisi ve serbest bırakılmasını düzenleyen 7 nci maddesi uyarınca sigorta şirketleri ile hayat ve ferdi kaza branşında faaliyet gösteren emeklilik şirketleri teminatlarını, sermaye yeterliliği hesaplama dönemlerini takip eden iki ay içerisinde tesis etmek zorundadır. "Sigorta ve Reasürans ile Emeklilik Şirketlerinin Sermaye Yeterliliklerinin Ölçülmesine ve Değerlendirilmesine İlişkin Yönetmelik" uyarınca şirketler sermaye yeterliliği tablosunu Haziran ve Aralık dönemleri olmak üzere yılda iki defa hazırlar ve 2 ay içinde Hazine ve Maliye Bakanlığı'na gönderirler.

Halk Sigorta Anonim Şirketi

31 Aralık 2018 Tarihi İtibarıyla Hazırlanan
Finansal Tablolara İlişkin Dipnotlar

(Para Birimi: Türk Lirası (TL) olarak ifade edilmiştir.)

17 Sigorta yükümlülükleri ve reasürans varlıkları (devamı)

Branşlar itibarıyla verilen sigorta teminatı tutarı

	31 Aralık 2018	31 Aralık 2017
Kara Araçları Sorumluluk	5.389.972.693.015	4.821.243.791.021
Yangın ve Doğal Afetler	925.370.444.059	559.957.932.728
Genel Zararlar	240.889.347.402	176.550.743.479
Genel Sorumluluk	71.222.426.136	45.471.639.234
Hastalık Sağlık	106.032.671.376	17.606.570.516
Kaza	26.016.564.382	26.959.172.897
Kara Araçları	56.232.071.903	34.263.741.634
Finansal Kayıplar	15.270.559.507	9.841.282.197
Nakliyat	10.232.669.578	3.005.349.198
Su Araçları	13.056.875	37.425.062
Hava Araçları	75.260.019	14.265.005
Kefalet	441.530.351	446.869.820
Hava Araçları Sorumluluk	1.491.757.869	377.353.000
Hukuksal Koruma	11.645.000	2.184.060.000
Toplam	6.843.272.697.472	5.697.960.195.791

Şirket'in hayat poliçe adetleri ile dönem içinde giren, ayrılan hayat ve mevcut hayat sigortalıların adet ve matematik karşılıkları

Yoktur.

Dönem içinde yeni giren hayat sigortalıların adet ile brüt ve net prim tutarları ferdi ve grup olarak dağılımları

Yoktur.

Dönem içinde portföyden ayrılan hayat sigortalıların adet ile brüt ve net prim tutarları matematik karşılıklarının tutarlarının ferdi ve grup olarak dağılımları

Yoktur.

Ertelenmiş üretim giderleri

Poliçe üretimi ile ilgili araçlara ödenen komisyonlarının ertesi dönemlere sarkan kısmı "ertelenmiş üretim giderleri" hesabı içerisinde aktifleştirilmektedir. 106.644.856 TL (31 Aralık 2017: 90.290.740 TL) tutarındaki gelecek aylara ait giderler; 96.322.654 TL (31 Aralık 2017: 83.329.389 TL) tutarında ertelenmiş üretim komisyonları ve 10.322.203 TL (31 Aralık 2017: 6.461.350 TL) tutarında peşin ödenmiş diğer giderlerden oluşmaktadır.

31 Aralık 2018 ve 31 Aralık 2017 tarihlerinde sonra eren hesap dönemlerine ilişkin ertelenmiş üretim komisyonlarının hareketi aşağıdaki gibidir:

	31 Aralık 2018	31 Aralık 2017
Dönem başındaki ertelenmiş üretim komisyonları	83.829.390	72.176.830
Dönem içinde tahakkuk eden araçlara komisyonlar (Not 32)	204.612.794	186.314.484
Dönem içinde giderleşen komisyonlar (Not 32)	(192.119.530)	(174.661.924)
Dönem sonu ertelenmiş üretim komisyonları	96.322.654	83.829.390

Bireysel emeklilik

Şirket'in bireysel emeklilik faaliyeti bulunmamaktadır.

Halk Sigorta Anonim Şirketi

31 Aralık 2018 Tarihi İtibarıyla Hazırlanan
Finansal Tablolara İlişkin Dipnotlar

(Para Birimi: Türk Lirası (TL) olarak ifade edilmiştir.)

18 Yatırım anlaşması yükümlülükleri

Şirket'in 31 Aralık 2018 ve 31 Aralık 2017 tarihleri itibarıyla, yatırım anlaşması yükümlülükleri bulunmamaktadır.

19 Ticari ve diğer borçlar, ertelenmiş gelirler

	31 Aralık 2018	31 Aralık 2017
Esas faaliyetlerden borçlar	146.361.217	105.200.810
Ödenecek vergi ve benzer diğer yükümlülükler	22.227.011	19.213.524
Gelecek aylara ait gelirler (Not 10)	48.427.759	39.761.395
SGK'ya borçlar	22.207.704	20.535.606
İlişkili taraflara borçlar (Not 45)	1.483.221	1.523.244
Personele borçlar	228.403	123.030
Diğer borçlar	47.057.571	32.544.234
Toplam	287.992.886	218.901.843
Kısa vadeli borçlar	287.992.886	218.901.843
Toplam	287.992.886	218.901.843

31 Aralık 2018 ve 31 Aralık 2017 tarihleri itibarıyla diğer borçlar, dışarıdan sağlanan fayda ve hizmetler için yapılacak olan ödemeler ile zorunlu deprem ve tarım sigortası acente borçlarından oluşmaktadır.

Şirket'in 31 Aralık 2018 ve 31 Aralık 2017 tarihleri itibarıyla esas faaliyetlerden borçlar hesabının detayı aşağıdaki gibidir:

	31 Aralık 2018	31 Aralık 2017
Reasürans şirketlerine borçlar (Not 10)	108.107.412	85.805.240
Sigorta şirketlerine borçlar borç senetleri reeskontu(-)	(7.658.487)	(2.783.295)
Acente, broker ve araçlara borçlar	45.912.151	22.178.724
Esas faaliyetlerden borçlar	146.361.076	105.200.669

Cari ve gelecek dönemlerde yararlanılacak yatırım indiriminin toplam tutarı

Yoktur.

31 Aralık 2018 ve 31 Aralık 2017 tarihleri itibarıyla reasürans şirketlerinden ertelenmiş üretim komisyonu gelirlerinin hareketi aşağıdaki gibidir:

	31 Aralık 2018	31 Aralık 2017
Dönem başındaki ertelenmiş üretim komisyonları	36.749.667	15.088.535
Dönem içinde tahakkuk eden komisyon gelirleri (Not 32)	92.931.978	70.143.491
Dönem içinde elde edilen komisyon gelirleri (Not 32)	(85.434.142)	(48.482.359)
Dönem sonu ertelenmiş komisyon gelirleri	44.247.503	36.749.667

20 Finansal borçlar

Yoktur (31 Aralık 2017: Yoktur).

Halk Sigorta Anonim Şirketi

31 Aralık 2018 Tarihi İtibarıyla Hazırlanan
Finansal Tablolara İlişkin Dipnotlar

(Para Birimi: Türk Lirası (TL) olarak ifade edilmiştir.)

21 Ertelenmiş vergiler

Şirket'in operasyonları göz önüne alındığında, 31 Aralık 2018 tarihi itibarıyla 61.651.773 TL (31 Aralık 2017: 51.123.593 TL) tutarındaki indirilebilir geçici farklardan 13.563.390 TL (31 Aralık 2017: 10.224.718 TL net ertelenmiş vergi yükümlülüğü) tutarında net ertelenmiş vergi varlığı muhasebeleştirilmiştir. 31 Aralık 2018 ve 31 Aralık 2017 tarihleri itibarıyla ertelenmiş vergi varlık ve yükümlülükleri doğuran kalemler aşağıdaki gibidir:

	31 Aralık 2018 Ertelenmiş vergi Varlığı/ (Yükümlülüğü)	31 Aralık 2017 Ertelenmiş vergi Varlığı/ (Yükümlülüğü)
Devam eden riskler karşılığı	3.715.334	1.859.614
Dengeleme karşılığı	3.706.850	2.640.130
Komisyon karşılığı	2.630.677	2.381.043
Dava karşılıkları	772.182	704.570
Acenteler ve rücu alacakları değer düşüklüğü karşılığı	1.890.262	1.781.781
Kıdem tazminatı karşılığı	1.050.136	752.838
İkramiye karşılığı ve diğer gider tahakkukları	919.657	602.346
Sabit kıymetler için Vergi Usul Kanunu'na göre amortisman hesaplama yöntemindeki farklılıklar	(192.445)	(220.636)
İzin karşılığı	235.173	229.699
Menkul kıymet değerlendirme farkları	(1.164.436)	(506.668)
Ertelenmiş vergi varlığı/(yükümlülüğü), net	13.563.390	10.224.718

31 Aralık 2018 ve 31 Aralık 2017 tarihleri itibarıyla Şirket'in kullanılmayan mali zararları bulunmamaktadır.

22 Emeklilik sosyal yardım yükümlülükleri

Yoktur.

Halk Sigorta Anonim Şirketi

31 Aralık 2018 Tarihi İtibarıyla Hazırlanan
Finansal Tablolara İlişkin Dipnotlar

(Para Birimi: Türk Lirası (TL) olarak ifade edilmiştir.)

23 Diğer yükümlülükler ve masraf karşılıkları

31 Aralık 2018 ve 31 Aralık 2017 tarihleri itibarıyla, maliyet giderleri karşılığı 1.068.967 TL (31 Aralık 2017: 1.148.493 TL) tutarında izin karşılığından oluşmaktadır.

31 Aralık 2018 ve 31 Aralık 2017 tarihleri itibarıyla, diğer borç ve gider karşılıkları 3.509.920 TL (31 Aralık 2017: 3.522.850 TL) tutarında acente portföy ve iş davası karşılığından oluşmaktadır.

31 Aralık 2018 ve 31 Aralık 2017 tarihleri itibarıyla, gider tahakkukları 3.125.428 TL (31 Aralık 2017: 2.665.903 TL) tutarında ikramiye karşılıklarından ve 1.054.829 TL'si (31 Aralık 2017: 345.825 TL) ise diğer gider tahakkuklarından oluşmaktadır.

31 Aralık 2018 ve 31 Aralık 2017 tarihleri itibarıyla uzun vadeli yükümlülükler içindeki diğer risklere ilişkin karşılıklar hesabı kıdem tazminatı karşılığından oluşmakta olup dönem içindeki hareketi aşağıdaki gibidir:

	31 Aralık 2018	31 Aralık 2017
Dönem başı kıdem tazminatı karşılığı	3.764.191	3.086.938
Hizmet bedeli	1.169.882	778.784
Dönem içindeki ödemeler	(320.290)	(415.390)
Aktüeryal kayıp, kazanç	159.562	313.859
Dönem sonu kıdem tazminatı karşılığı	4.773.345	3.764.191

24 Net sigorta prim geliri

Net sigorta prim gelirleri ilişikteki gelir tablosunda detaylandırılmıştır.

25 Aidat (ücret) gelirleri

Yoktur.

26 Yatırım gelirleri

Yukarıda "4.2 – Finansal risk yönetimi" notunda gösterilmiştir.

27 Finansal varlıkların net tahakkuk gelirleri

Yukarıda "4.2 – Finansal risk yönetimi" notunda gösterilmiştir.

28 Gerçeğe uygun değer farkı kar veya zarara yansıtılan varlıklar

Yukarıda "4.2 – Finansal risk yönetimi" notunda gösterilmiştir.

Halk Sigorta Anonim Şirketi

31 Aralık 2018 Tarihi İtibarıyla Hazırlanan
Finansal Tablolara İlişkin Dipnotlar

(Para Birimi: Türk Lirası (TL) olarak ifade edilmiştir.)

29 Sigorta hak ve talepleri

Şirket'in 31 Aralık 2018 ve 2017 tarihlerinde sona eren hesap dönemlerine ait sigorta teknik hesaplarından konservasyonunda kalan tutarları aşağıdaki gibidir:

	31 Aralık 2018	31 Aralık 2017
Ödenen hasarlar, reasürör payı düşülmüş olarak (Not 17)	(648.697.453)	(510.057.388)
Kazanılmamış primler karşılığında değişim, reasürör payı düşülmüş	(114.811.246)	(102.288.950)
Muallak tazminatlar karşılığında değişim, reasürör payı düşülmüş	(333.469.040)	(242.356.887)
Dengeleme karşılığında değişim, reasürör payı düşülmüş olarak	(3.648.666)	(3.095.602)
Devam eden riskler karşılığında değişim, reasürör payı düşülmüş	(7.589.812)	(3.237.141)
Toplam	(1.108.216.217)	(861.035.968)

30 Yatırım sözleşmeleri hakları

Yoktur.

31 Zaruri diğer giderler

Giderlerin Şirket içindeki niteliklerine veya işlevlerine dayanan gruplama aşağıda "32 – Gider çeşitleri" notunda verilmiştir.

32 Gider çeşitleri

31 Aralık 2018 ve 2017 tarihlerinde sona eren hesap dönemlerine ilişkin faaliyet giderlerinin detayı aşağıdaki gibidir:

	31 Aralık 2018	31 Aralık 2017
Komisyon giderleri (Not 17)	192.119.530	174.661.923
Dönem içinde tahakkuk eden aracılara komisyonlar (Not 17)	204.612.794	186.314.484
Ertelenmiş üretim komisyonlarındaki değişim (Not 17)	(12.493.264)	(11.652.561)
Çalışanlara sağlanan fayda giderleri (Not 33)	33.441.564	29.201.112
Reasürörlerden kazanılan komisyon gelirleri (Not 10)	(85.434.142)	(48.482.359)
Dönem içerisinde reasürörlerden tahakkuk eden komisyon gelirleri (Not 10)	(92.931.978)	(70.143.491)
Ertelenmiş komisyon gelirlerindeki değişim (Not 10)	7.497.836	21.661.132
Yönetim Giderleri	15.403.854	9.153.897
Reklam ve pazarlama giderleri	2.061.189	1.141.488
Dışarıdan sağlanan fayda ve hizmetler	23.484.498	21.635.927
Toplam	181.076.493	187.311.988

Halk Sigorta Anonim Şirketi

31 Aralık 2018 Tarihi İtibarıyla Hazırlanan
Finansal Tablolara İlişkin Dipnotlar

(Para Birimi: Türk Lirası (TL) olarak ifade edilmiştir.)

33 Çalışanlara sağlanan fayda giderleri

31 Aralık 2018 ve 31 Aralık 2017 tarihlerinde sona eren hesap dönemlerine ilişkin çalışanlara sağlanan fayda giderlerinin detayı aşağıdaki gibidir:

	31 Aralık 2018	31 Aralık 2017
Maaş ve Ücretler	24.969.182	21.575.122
Sosyal Güvenlik Primleri İşveren Payı	4.029.496	3.441.299
Personel Yemek Gideri	1.056.690	906.866
Personel Taşıma Gideri	910.531	680.646
Kıdem ve İhbar Tazminatları	347.693	548.766
Sosyal Yardımlar	79.127	71.408
Diğer	2.048.845	1.977.005
Toplam	33.441.564	29.201.112

34 Finansal maliyetler

Dönemin tüm finansman giderleri yukarıda 4.2 – *Finansal riskin yönetimi* notunda gösterilmiştir. Üretim maliyetine veya sabit varlıkların maliyetine verilen finansman gideri bulunmamaktadır. Finansal giderlerin tamamı gelir tablosuna yansıtılmaktadır.

35 Gelir vergileri

Finansal tablolarda gösterilen gelir vergisi giderlerini oluşturan kalemler aşağıdaki gibidir:

	31 Aralık 2018	31 Aralık 2017
<i>Kurumlar vergisi karşılık gideri:</i>		
Hesaplanan kurumlar vergisi karşılığı	(22.403.813)	(10.725.013)
<i>Ertelenmiş vergi geliri/gideri:</i>		
İndirilebilir/vergilendirilebilir geçici farkların oluşmasından ve kapanmasından kaynaklanan vergi	3.303.568	2.051.313
Toplam vergi geliri / (gideri)	(19.100.245)	(8.673.700)

31 Aralık 2018 ve 2017 tarihlerinde sona eren hesap dönemlerine ilişkin, Şirket'in finansal tablolarında oluşan vergi öncesi faaliyet karı üzerinden yasal vergi oranı ile hesaplanan gelir vergisi karşılığı ile Şirket'in etkin vergi oranı ile hesaplanan fiili gelir vergisi karşılığı arasındaki mutabakatı aşağıdaki tabloda detaylandırılmıştır:

	31 Aralık 2018	31 Aralık 2017
Vergi öncesi kar/(zarar)	92.025.095	44.021.451
Yasal vergi oranına göre karşılığı	(20.245.521)	(8.804.290)
(Kanunen kabul edilmeyen giderler)/indirimler	74.168	154.204
Vergi oranındaki değişimin etkisi	204.494	--
Diğer	866.614	(23.614)
Gelir tablosuna yansıyan toplam gelir vergisi geliri/(gideri)	(19.100.245)	(8.673.700)

Halk Sigorta Anonim Şirketi

31 Aralık 2018 Tarihi İtibarıyla Hazırlanan
Finansal Tablolara İlişkin Dipnotlar

(Para Birimi: Türk Lirası (TL) olarak ifade edilmiştir.)

36 Net kur değişim gelirleri

Yukarıda “Finansal risk yönetimi” notunda (Not 4.2) gösterilmiştir.

37 Hisse başına kar/(zarar)

Hisse başına zarar Şirket’in dönem net karının, dönemin ağırlıklı ortalama hisse senedi sayısına bölünmesi ile hesaplanmıştır.

	31 Aralık 2018	31 Aralık 2017
Hesap dönemi itibarıyla kar/(zarar)	72.924.850	35.347.751
Ağırlık ortalama hisse senedi sayısı	25.698.630.200	22.000.000.000
Hisse başına kazanç/(kayıp) (TL)	0,0028	0,0016

38 Hisse başı kar payı

31 Aralık 2017 tarihinde sona eren hesap dönemine ait karın dağıtımı ile ilgili olarak Şirket ortaklarına 33.000.000 TL tutarında bedelsiz hisse senedi dağıtımı yapmıştır. Bu tutar 0,00128 TL hisse başına kar payını ifade etmektedir.

39 Faaliyetlerden yaratılan nakit

Esas faaliyetlerden kaynaklanan nakit akımları ilişikteki nakit akış tablolarında gösterilmiştir.

40 Hisse senedine dönüştürülebilir tahvil

Yoktur.

41 Paraya çevrilebilir imtiyazlı hisse senetleri

Yoktur.

Halk Sigorta Anonim Şirketi

31 Aralık 2018 Tarihi İtibarıyla Hazırlanan
Finansal Tablolara İlişkin Dipnotlar

(Para Birimi: Türk Lirası (TL) olarak ifade edilmiştir.)

42 Riskler

Şirket, faaliyetleri gereği sigorta sözleşmelerinden kaynaklanan çok sayıda hukuki anlaşmazlıklar ve tazminat davaları ile karşı karşıyadır. Bu davalar, gerek muallak tazminat karşılığı gerekse de maliyet gider karşılıkları içerisinde gerekli karşılıklar ayrılmak suretiyle finansal tablolara yansıtılmaktadır.

31 Aralık 2018 tarihi itibarıyla, Şirket aleyhine açılmış davaların toplam maddi tutarı 580.771.213 TL'dir. (31 Aralık 2017: 468.717.878TL). Bu davalar için ilişkideki finansal tablolarda gerekli tutarda muallak hasar ve tazminat karşılığı ayrılmıştır.

43 Taahhütler

Şirket'in faaliyetleri gereği hayat dışı sigorta branşlarında vermiş olduğu teminatların detayı *Not 17*'de sunulmuştur.

Genel müdürlük ve bölge ofislerinin kullanımı için kiralanmış gayrimenkuller için faaliyet kiralaması çerçevesinde ödenecek asgari kira ödemelerinin toplamı aşağıdaki gibidir:

	31 Aralık 2018	31 Aralık 2017
1 yıldan az	5.222.781	1.371.205
Ödenecek asgari kira ödemelerinin toplamı	5.222.781	1.371.205

44 İşletme birleşmeleri

Yoktur.

45 İlişkili taraflarla işlemler

Şirket'in hakim ortağı T. Halk Bankası A.Ş. ve iştirak ve bağlı ortaklıkları bu finansal tablolar açısından ilişkili kuruluş olarak tanımlanmıştır.

31 Aralık 2018 ve 31 Aralık 2017 tarihleri itibarıyla, ilişkili kuruluş bakiyeleri aşağıdaki gibidir:

	31 Aralık 2018	31 Aralık 2017
Türkiye Halk Bankası A.Ş.– bankalar mevduatı	1.381.968.267	1.028.320.771
Bankalar	1.381.968.267	1.028.320.771
Türkiye Halk Bankası A.Ş. - prim alacakları	68.673.735	49.838.519
Halk Finansal Kiralama A.Ş. - prim alacakları	12.588.904	8.053.112
Esas faaliyetlerden alacaklar	81.262.639	57.891.631
Türkiye Halk Bankası A.Ş. - ödenecek komisyonlar	1.847.663	2.771.409
Halk Finansal Kiralama A.Ş. - ödenecek komisyonlar	2.435.425	--
Esas faaliyetlerden borçlar	4.283.088	2.771.409

Halk Sigorta Anonim Şirketi

31 Aralık 2018 Tarihi İtibarıyla Hazırlanan
Finansal Tablolara İlişkin Dipnotlar

(Para Birimi: Türk Lirası (TL) olarak ifade edilmiştir.)

45 İlişkili taraflarla işlemler (devamı)

İlişkili kuruluşlardan olan alacaklar için teminat alınmamıştır.

Ortaklar, iştirakler ve bağlı ortaklıklardan alacaklar nedeniyle ayrılan şüpheli alacak tutarı ve bunların borçları bulunmamaktadır.

Ortaklar, iştirakler ve bağlı ortaklıklar lehine verilen garanti, taahhüt, kefalet, avans, ciro gibi yükümlülükler bulunmamaktadır.

31 Aralık 2018 ve 2017 tarihlerinde sona eren hesap dönemlerinde ilişkili kuruluşlarla gerçekleştirilen işlemler aşağıdaki gibidir:

	31 Aralık 2018	31 Aralık 2017
Türkiye Halk Bankası A.Ş.– banka kanalı ile yazılan primler	442.381.877	363.466.289
Halk Finansal Kiralama A.Ş. kanalı ile yazılan primler	20.461.520	15.299.494
Yazılan primler	462.843.397	378.765.783
Türkiye Halk Bankası A.Ş. – mevduat faiz gelirleri	203.327.264	111.635.118
Türkiye Halk Bankası A.Ş. – finansal varlıkların satış gelirleri	28.634.249	14.033.194
Yatırım gelirleri	231.961.513	125.668.312
T.Halk Bankası A.Ş.	57.590.273	46.382.388
Halk Hayat ve Emeklilik A.Ş.	2.878.684	2.239.102
Halk Gayrimenkul Yatırım Ortaklığı A.Ş.	1.103.161	846.848
Halk Faktoring A.Ş.	515.331	357.303
Halk Portföy Yönetimi A.Ş.	248.326	252.669
Halk Yatırım Menkul Değerler A.Ş.	987.533	777.844
Halk Finansal Kiralama A.Ş.	20.566.789	15.322.118
Bileşim Alternatif Dağ.	1.504.085	1.267.761
Prim Üretimi (iştiraklere ait primler)	85.394.182	67.446.033
T.Halk Bankası A.Ş.	64.387	56.217
Kira Ödemeleri	64.387	56.217
T.Halk Bankası A.Ş.	1.011.078	1.490.410
Halk Hayat ve Emeklilik A.Ş.	115.253	70.104
Halk Portföy Yönetimi A.Ş.	259.628	227.366
Halk Yatırım Menkul Değerler A.Ş.	81.755	70.800
Hizmet Alımı İşlemleri	1.467.714	1.858.680

46 Raporlama döneminden sonra ortaya çıkan olaylar

Bulunmamaktadır.

Halk Sigorta Anonim Şirketi

31 Aralık 2018 Tarihi İtibarıyla Hazırlanan
Finansal Tablolara İlişkin Dipnotlar

(Para Birimi: Türk Lirası (TL) olarak ifade edilmiştir.)

47 Diğer

Finansal tablolardaki “diğer” ibaresini taşıyan hesap kalemlerinden dahil olduğu grubun toplam tutarının %20’sini veya bilanço aktif toplamının %5’ini aşan kalemlerin ad ve tutarları

Yukarıdaki notlarda her notun kendi içerisinde gösterilmiştir.

“Diğer alacaklar” ile “Diğer kısa veya uzun vadeli borçlar” hesap kalemi içinde bulunan ve bilanço aktif toplamının yüzde birini aşan, personelden alacaklar ile personele borçlar tutarlarının ayrı ayrı toplamları

Yoktur.

Nazım hesaplarda takip edilen rücu alacaklarına ilişkin tutarlar

Yoktur.

Taşınmazlar üzerinde sahip olunan aynı haklar ve bunların değerleri

Yoktur.

Önceki döneme ilişkin gelir ve giderler ile önceki döneme ait gider ve zararların tutarlarını ve kaynakları gösteren açıklayıcı not

Yoktur.

31 Aralık 2018 ve 2017 tarihlerinde sona eren hesap dönemlerine ilişkin reeskont ve karşılık giderlerinin detayı aşağıdaki gibidir:

Teknik karşılıklardaki değişimlerin detayı *Not 29*’da verilmiştir.

	31 Aralık 2018	31 Aralık 2017
Şüpheli alacaklar karşılığı – dönem içinde ayrılan değer düşüklüğü karşılığı (<i>Not 4.2</i>)	(19.611.996)	(9.973.478)
Kıdem tazminatı karşılığı	(849.592)	(363.394)
Diğer karşılıklar	(489.879)	(396.958)
Karşılıklar hesabı	(20.951.467)	(10.733.830)
	31 Aralık 2018	31 Aralık 2017
Reeskont faiz gelirleri/(giderleri)	(1.831.665)	(4.410.713)
Reeskont hesabı	(1.831.665)	(4.410.713)

Diğer Husus

Amerika Birleşik Devletleri’nde (ABD) görülen ABD tarafından uygulanan İran yaptırımlarının ihlal edilmesi ile ilgili davanın sonucunda, Şirket’in Ana Ortaklığı konumunda bulunan Türkiye Halk Bankası A.Ş. (“Ana Ortak Banka”) eski yöneticisi hakkında kendisine atfedilen suçların bir kısmı için mahkeme tarafından 16 Mayıs 2018 tarihinde suçlu bulunarak hakkında mahkumiyet kararı verilmiştir. Bundan sonraki süreçte, anılan eski yöneticinin verilen karar hakkında temyiz dahil tüm yasal yollara müracaat etmesi imkan dahilinde olup temyize dair hukuki süreç devam etmektedir.

Ana Ortak Banka davaya taraf veya doğrudan müdahil değildir. Mahkeme tarafından Ana Ortak Banka hakkında alınmış herhangi idari veya mali bir karar bulunmamaktadır.

Ana Ortak Banka, tüm iş ve işlemlerinde ulusal ve uluslararası düzenlemelere her zaman hassas bir şekilde uymakta olup uyum politikasını uluslararası standartlarda daha da geliştirmek için yoğun bir çaba harcamaktadır.

Halk Sigorta Anonim Şirketi

31 Aralık 2018 Tarihi İtibarıyla Hazırlanan
Finansal Tablolara İlişkin Dipnotlar

(Para Birimi: Türk Lirası (TL) olarak ifade edilmiştir.)

47 Diğer (devamı)

Diğer Husus (devamı)

Ana ortak Banka tarafından, bankacılık hizmetleri sunulurken mevcut düzenlemeler ve diğer tüm bankalarca bilinen ve izlenen dış ticaret uygulamaları dışında herhangi bir mekanizma, yöntem veya sistem kullanılmamaktadır. Yapılan dış ticaret işlemleri ve para transferleri açık, şeffaf ve ilgili otoritelerce izlenebilir durumdadır. Ana ortak Banka, işlemlerindeki şeffaflık ve uluslararası düzenlemelere uyum politikasını bundan sonra da kararlı bir şekilde devam ettirecektir.

Ana ortak Banka konuya verdiği öneme istinaden organizasyon yapısında değişikliğe giderek “Uyum Daire Başkanlığı” adı altında ayrı birim oluşturmuştur. Birimin uyum politikasındaki, iş ve kontrol süreçlerindeki etkinliğini daha da artırmak amacıyla konusunda uzman uluslararası bir firmadan danışmanlık hizmetleri de almaktadır.