

## TÜRKİYE SİGORTA 1Ç24 FİNANSAL SONUÇLARI

### Genel Görünüm

#### **%131 prim büyümesi ile stratejik branşlarda büyüme**

Türkiye Sigorta 2024 yılının ilk çeyreğinde toplam prim portföyünü 28,2 milyar TL seviyesine yükselterek önceki yılın aynı dönemine göre %131 oranında artış sağladı. Türkiye Sigorta'da büyümenin ana branşları sırasıyla %255 büyüme ile sağlık, %195 ile yangın ve doğal afetler, %141 büyüme ile kara araçları ve %118 seviyesinde büyüme ile Genel Zararlar olarak öne çıktı.

TSB'nin son yayınladığı verilere göre Şirket 2024 Şubat sonu itibarıyla %16,5 seviyesinde pazar payıyla hayat dışı sigorta pazarında liderliğini devam ettirdi. Sektör aynı dönemde hayat dışı branşlarında yıllık bazda %99 büyürken Şirket %160 büyüme kaydetti.

Şirket 2024 yılının Şubat sonunda dikkate değer büyüme performansı ile sağlık branşında pazar payını artırırken sektör prim üretimi sıralamasında da bir sıra daha kazanarak dördüncü sıraya çıktı. Ayrıca yangın ve doğal afetler branşında liderlik konumunu ve kara araçları branşında ise üretim büyüklüğünde üçüncülük sırasını pekiştirdi.

#### **Kara Araçları Sorumluluk branşında iyileşme ile Yangın ve Doğal Afetler branşının daha da güçlenmesi ile Teknik Karın artması**

Hayat dışı sigortacılık sektöründe 2023 yılında özellikle, 6 Şubat deprem felaketi sebebiyle artan hasar ödemeleri ve reasürans maliyetleri ile oto branşında araç bedelleri artışı, onarım ve döviz kuru artışlarının yedek parça maliyetleri artışı ve yükselen asgari ücret gibi konular hasar toplamlarının artmasına sebep oldu. 2023 yılında sektörün yangın ve doğal afetler net bileşik oranı 11 puan artarak %122 olurken kara araçları sorumluluk branşında SEDDK'nın belirlediği 2023 Haziran ve Aralık sonu iskonto oranlarını sırasıyla %28 ve %35 olarak uygulaması ile net bileşik oranı 39 puan düşerek %158 gerçekleşti. Sektör genel net hasar prim oranı %85, net bileşik oranı ise %115 seviyesinde yılı tamamladı. Türkiye Sigorta ise Aralık ayındaki iskonto oranı artışını uygulamamasına rağmen sektöre göre çok daha olumlu karlılık oranları ile %82 net hasar prim oranı ve %108 net bileşik oran ile yılı tamamladı.

2024 yılının ilk çeyreğinde maliyet tarafında dengelenme trendi, özellikle geçen yıl kara araçlarında hızlı büyüme ile oto branşlarında teknik kar yazılması, trafik tavan fiyat artışları, katastrofik hasarlar için güçlü reasürans koruması, sürdürülebilir karlılık odaklı yeni tarife kurgusu ve iskonto oranı yenilemesi ile ilgili Aralık 2023'te yayınlanan genelgenin uygulamasının bu çeyreğe bırakılması ile Türkiye Sigorta teknik sonuçlarına artı değer kattı.

2023 yılının tamamında kara araçları sorumluluk branşında 3,3 milyar TL zarar yazan Türkiye Sigorta bu yılın ilk çeyreğinde branşın zararını 303 milyon TL'ye düşürdü. 2023 yılında yangın ve doğal afetler branşında 2,9 milyar TL, oto branşlarında toplam 620 milyon TL ve sağlık branşında 370 milyon TL kar yazarken, bu yılın ilk çeyreğinde ise yangın ve doğal afetler branşında 1,4 milyar TL, oto branşlarında toplam 831 milyon TL, sağlık branşında 459 milyon TL kar elde ederek bu dönemi 4,6 milyar TL teknik kar ile kapadı. Bu güçlü performans ile beraber net hasar prim oranı 2023 yılı sonundaki %82 seviyesinden %70'e iyileşti. Net bileşik oran ise %108'den %90 seviyesine gelişim gösterdi.

Faaliyet giderleri 2024 yılının ilk çeyreğinde önceki yılın aynı dönemine göre %155 oranında artış gösterdi. Artan prim üretimiyle beraber net komisyon giderleri yıllık %212 büyürken, personel giderleri %118 yükseldi. Net komisyon ve personel giderleri hariç giderler ise yıllık %87 arttı. Faaliyet giderlerindeki artışa rağmen büyüme performansının da etkisiyle net masraf oranı %13'ten %9'a geriledi.

### Yatırım Portföyü

Yatırım portföyü (finansal yükümlülükler yoluyla kaldıraca atfedilen kısım hariç) 2024 yılının ilk çeyreğinde yıllık bazda %157 oranında artarak 38,1 milyar TL seviyesine ulaştı. Yatırım gelirleri yıllık %380 oranında büyürken yatırım giderleri %364 oranında arttı. Teknik bölüme aktarılan yatırım gelirleri dahil edildiğinde net yatırım gelirleri yıllık %359 artarak 3,7 milyar TL oldu.

Finansal yatırım ve yatırımların değerlendirme gelirleri yıllık %326 arttı. Net kambiyo karı %534 oranında artış gösterdi. Teknik bölüme aktarılan yatırım gelirlerinde yıllık bazda %336 oranında artış görüldü.

### Net kar ve sermaye yeterliliği

Türkiye Sigorta 2024 yılının ilk çeyreğinde 3.527 milyon TL net kar elde etti. Net kar önceki yılın aynı dönemine göre 6,6 katına çıktı. Ortalama özkaynak karlılığı %82 seviyesinde gerçekleşti.

Özet Gelir Tablosu <i>milyon TL</i>	1Ç23	1Ç24	Yıllık Değ.
Brüt Yazılan Primler	12.175	28.163	%131
Teknik Kar	928	4.621	%398
Net Yatırım Gelirleri	812	3.732	%359
Net Kar	537	3.527	%557

TSB verilerine göre hayat dışı sigortacılık sektörü 2023 yılında 48 milyar TL net kar elde etti. Sektörün ortalama özkaynak getiri oranı %57 seviyesinde gerçekleşti.

Oranlar	1Ç23	1Ç24
Net Hasar Prim Oranı	%73	%70
Net Komisyon Oranı	%11	%12
Net Masraf Oranı	%13	%9
Net Bileşik Oran	%97	%90
Ortalama Aktif Karlılığı	%7	%17
Ortalama Özsermaye Karlılığı	%33	%82
Efektif Vergi Oranı	%26	%23
Sermaye Yeterliliği Oranı*	%159	%165

\*Şirket'in sermaye yeterliliği ölçümü, Sigorta ve Reasürans ile Emeklilik Şirketlerinin Sermaye Yeterliliklerinin Ölçülmesine ve Değerlendirilmesine İlişkin Yönetmelik çerçevesinde Haziran ve Aralık dönemleri olmak üzere yılda iki defa bu dönemleri izleyen iki ay içerisinde yapılmaktadır. Tablodaki SYR oranları 2022 ve 2023 yıl sonu için hesaplanan oranlardır.

2024 yılının ilk çeyreğinde vergi karşılığı 1,081 milyon TL, efektif vergi oranı ise %23 seviyesinde gerçekleşti.

2023 yıl sonu verilerine göre sermaye yeterlilik rasyosu, üstün karlılık performansı ile desteklenen içsel sermaye üretimi sayesinde %165 ile yasal öz değerlendirme seviyesi olan %115 ve kar payı dağıtım eşiği olan %135 seviyelerinin üzerinde gerçekleşti.

### **Benzersiz Dağıtım Kanalı Gücü**

Türkiye Sigorta üç büyük kamu bankası başta olmak üzere imzaladığı münhasırlık anlaşmalarıyla ülke geneline yaygın 3.779 şube ağı ile banka kanalında yapılan üretimde dominant bir pozisyona sahiptir. Ziraat Bankası 1.753 yurtiçi şubesiyle ülke genelinde en geniş şube ağına sahip banka konumundayken, Halkbank 1.084 şube ile ikinci, Vakıfbank da 944 şubeyle dördüncü sırada yer almaktadır. Bu üç bankanın toplam şube sayısı mevduat bankaları toplamının yaklaşık %40'ını oluşturmaktadır.

2024 yılının ilk çeyreğinde banka kanalıyla üretilen prim miktarını önceki yılın aynı dönemine göre %121 oranında artırarak 13,2 milyar TL seviyesine yükselten Türkiye Sigorta'da banka kanalının toplam prim üretimindeki payı %47'dir.

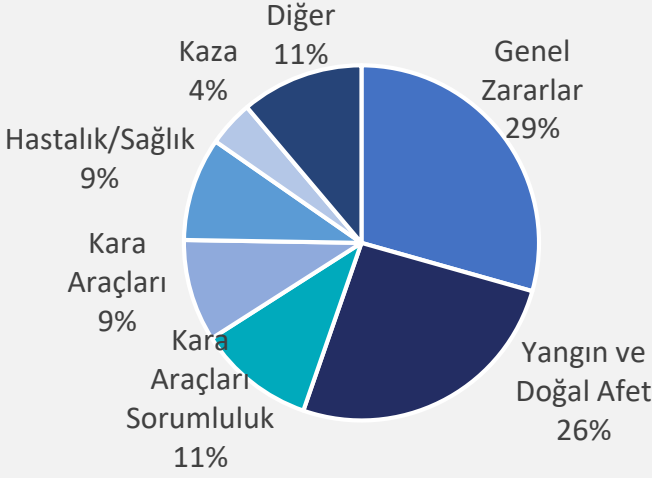
Bankasürans cephesindeki hâkim konumunu güçlendiren Türkiye Sigorta, 2024 ilk çeyreği itibarıyla 3.666 acente ile birlikte acente kanalında da verimlilik artışına odaklanmaktadır. Genişleyen ve yayılan acente ağında kanal optimizasyonu odak alanlarımızdan biridir. Acente kanalında erişilen kapasite sağlık ve oto gibi branşlarda pazar payı kazanımını desteklerken kanal yapısında çeşitlendirme ve marka bilinirliği açısından önemli katkılar sağlamaktadır.

Kredi kullanımına bağlı olarak bazı branşlarda prim üretimi zaman zaman dalgalanmalar gösterirken, bu zamanlarda istikrarlı yapısı ve sigortacılık uzmanlığıyla acente kanalı üretimi dengeleyici bir rol oynamaktadır.

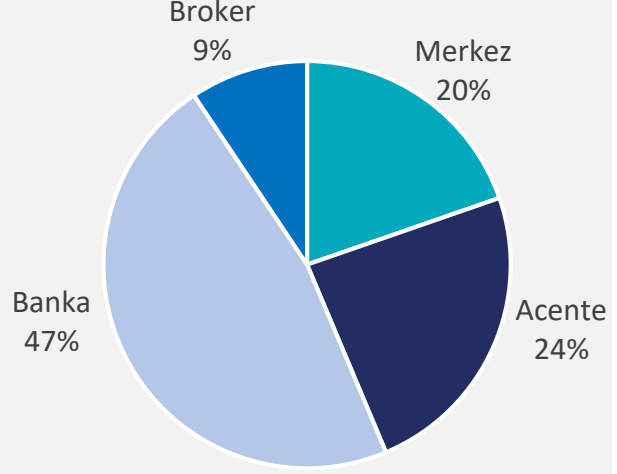
Acente kanalı üzerinden 6,8 milyar TL prim yazılırken yıllık %71 oranında artış, acentelerin kara araçları sorumluluk branşı üretimi hariç tutulduğunda ise yıllık %187 oranında artış gösterdi. 2024 yılının Şubat sonu sektör verilerine göre acente kanalıyla üretilen primlerin pazar payı geçen yılın aynı dönemine göre 0,9 puan artışla %7,7'ye yükseldi.

## Türkiye Sigorta Portföy ve Dağıtım Kanalı Dağılımı (Mart 2024)

### Portföy Dağılımı



### Dağıtım Kanalı Dağılımı



## Ana Branşlar Bazında Prim Üretimi (Mart 2024)

Ana Branşlar	Brüt Prim milyon TL	Yıllık Değ.	Prim Portföyü Payı
Genel Zararlar	8.276	%118	%29
Yangın ve Doğal Afet	7.301	%195	%26
Kaza	1.174	%71	%4
Kara Araçları Sorumluluk	3.000	%8	%11
Kara Araçları	2.618	%141	%9
Hastalık/Sağlık	2.650	%255	%9
Diğer	3.143	%422	%11
<b>TOPLAM</b>	<b>28.163</b>	<b>%131</b>	<b>%100</b>

## “Niche” Alanlarda Liderlik ve Karlılık Odaklı Portföy Yapısı

Türkiye Sigorta, ürün ve dağıtım kanalı çeşitliliğini etkin bir şekilde değerlendirmeye devam etmiş, hayat dışı sigortacılık sektöründe (2024 Şubat sonu sektör verilerine göre) %16,5’lik prim üretimi pazar payıyla liderliğini sürdürmüştür. Banka hakimiyetinin ağırlıklı olduğu branşlardan genel zararlarda %36, kaza branşında %29 ve yangın ve doğal afetlerde %21 pazar payı başarısı elde edilmiştir. Diğer ana branşlara göre hasar yükleri daha düşük olan bu üç branşın toplam primler içindeki payı %56 (sektör ortalaması %33) olarak gerçekleşmiştir.

Mart 2024 itibarıyla, oto branşları altında kara araçları sorumluluk ve kara araçları branşları yıllık %8 ve %141 oranında büyümeler kaydetti. Kara araçları ile kara araçları sorumluluk branşlarının oto branşları içindeki dağılım oranları değişerek daha dengeli bir dağılım oluşturdu; kara araçları branşının payı %28’den %47’ye yükselirken kara araçları sorumluluk branşının payı %72’den %53’e düşmüş oldu.

Sağlık branşında özel sağlık sigortalarında yıllık %212, tamamlayıcı sağlık sigortalarında %382 oranında artış sağlandı. Toplam branş büyümesi %255 seviyesinde gerçekleşti.

## Başarılı Risk Yönetimi ile Güçlü Teknik Karlılık

Türkiye Sigorta optimum şekilde yapılandırılan banka-banka dışı dağıtım kanalı ve oto-oto dışı ürün çeşitliliği stratejisi temeli korunarak 2024 yılının ilk çeyreğinde 4,6 milyar TL seviyesinde teknik kar elde etti. TSB verilerine göre hayat dışı sigortacılık sektörü 2023 yılında 51.232 milyon TL teknik kar elde etti.

Türkiye Sigorta'nın sırasıyla %29,4, %25,9 ve %4,2'lik üretim payına sahip olan genel zararlar, yangın ve doğal afetler ve kaza branşları 2024 yılının 1.çeyreğinde 3.201 milyon TL teknik kar üretti (%350 yıllık artış). Poliçe yenilemeleri, etkin risk yönetimi, kara araçları sorumluluk branşında gerileyen pazar payına karşın kara araçları branşında pazar payı kazanımı ile kara araçları branşı teknik karı kara araçları sorumluluk branşı teknik zararını kapatarak 2023 yılında oto branşlarında toplam 620 milyon TL teknik kar elde edildi. 2024 yılının 1. çeyreğinde de karlılık performansının devam etmesinin yanında iskonto etkisi teknik karlılıklara olumlu yansıtılarak oto branşları teknik karı 831 milyon TL'ye yükselmiştir.

Son 2 çeyrekte yıllık sırasıyla %226 ve %255 artış oranlarına ulaşan sağlık branşında 2024 yılının ilk çeyreğinde teknik kar 459 milyon TL'ye ulaşmıştır.

## Ana Branşlar Bazında Teknik Denge

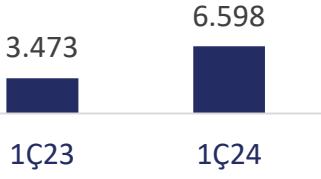
Teknik Kar	1Ç23	1Ç24	Yıllık
Genel Zararlar (Tarım, Mühendislik vd.)	213	725	%240
Yangın ve Doğal Afet	172	1.441	%737
Kaza	326	1.035	%217
Kara Araçları Sorumluluk	-255	-303	%19
Kara Araçları	391	1.134	%190
Hastalık/Sağlık	26	459	%1690
Diğer	55	130	%136
<b>TOPLAM</b>	<b>928</b>	<b>4.621</b>	<b>%398</b>

Hasar prim oranlarında görülen iyileşme neticesinde bu orana bağlı olarak hesaplanarak ayrılan devam eden riskler karşılığında önemli düşüşler gözlemlendi. 2023 yılı sonunda hasar prim oranları sebebiyle kara araçları sorumluluk branşında 760 milyon TL devam eden riskler karşılığı ayrılmışken, 2024 yılının ilk çeyreğinde hasar prim oranının iyileşmesi ile karşılık ayrılmadı ve gelecek dönemden ayrılan karşılığın pozitif etkisi kara araçları sorumluluk branşında teknik kara olumlu etki yaptı.

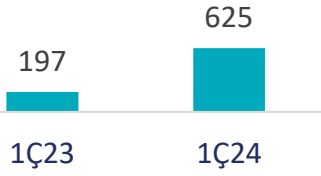
## Güçlü Bankasürans Kapasitesi ile Tarımda Lider

Ziraat Bankası misyonuna uygun olarak tarım bankacılığında neredeyse rakipsiz olarak faaliyet göstermektedir. 2024 yılının 1.çeyreğinde Türkiye Sigorta banka kanalındaki bu üstünlükle beraber tarım branşında prim üretiminin %80'nini banka kanalıyla gerçekleştirdi. Tarım branşında son yayınlanan sektör verilerine göre 2024 Şubat sonunda 4,9 milyar TL'lik prim üretimiyle en yakın rakibinin pazar payı oranınının 32 puan üzerinde %47 oranında pazar payı elde edildi. Tarım alanını domine eden güçlü banka kanalı yapısıyla Türkiye Sigorta bu alandaki liderliğini pekiştirmeye devam ediyor.

### Brüt Yazılan Primler (Mio TL)



### Teknik Kar (Mio TL)



Tarım branşında sigorta şirketleri büyük bir çoğunlukla devlet destekli sigorta ürünleriyle “Tarım Sigortaları Havuzu’nun (Tarsim)” bir acentesi gibi çalışmaktadır. Tarsim 2005 yılında ülkemizde tarım sigortalarının yaygınlaştırılmasını desteklemek üzere kurulmuş bir sigorta havuzu sistemidir. Tarsim adına sözleşme yapmaya yetkili sigorta şirketleri aracılığıyla sisteme kayıtlı çiftçilere belirlenmiş alanlarda devlet desteğiyle poliçeler yazılmaktadır. Devlet desteği sigortalanacak ürüne göre %50-%67 arasında değişim göstermektedir.

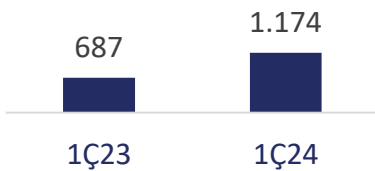
Oldukça etkin şekilde işleyen modelde ayrıca sigorta şirketleri dilerlerse Tarsim’e reasürans desteği verme imkanına da sahiptir. Türkiye Sigorta, reasürans desteği konusunda da en aktif şirketlerden biri olarak Tarsim reasürans panelinde retrosesyoner olarak yer almaktadır. Bu vesile ile yazılan endirekt tarım üretimi yoluyla ek kar elde edilmektedir. Havuza devredilen risklerde ise komisyon geliri elde edilmekte ve bankasürans anlaşmasına göre bankayla paylaşılmaktadır. 2024 yılının ilk çeyreğinde Tarım branşında teknik kar 625 milyon TL seviyesinde gerçekleşmiştir.

## Kaza Branşında Artan Pazar Payı ve Karlılık

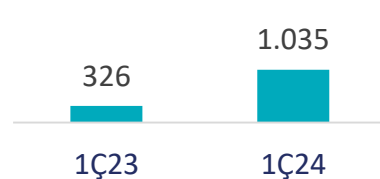
Başta ferdi kaza olmak üzere kaza sigortaları önemli ölçüde krediyle bağlantılı olarak banka kanalı aracılığıyla üretilmektedir. Kredi maliyetlerinin artışı sebebiyle 2024 yılı içinde kaza branşının pazar büyümesinin geçmiş yıllara göre daha düşük gerçekleşeceği öngörülmektedir. Türkiye Sigorta kaza branşında prim üretimini yıllık %71 artışla 687 milyon TL’den 1.174 milyon TL’ye yükseltti. Sektörde pazar payı liderliğine 2024 yılı içinde devam edileceği tahmin edilmektedir.

Türkiye Sigorta %48 net bileşik oranla faaliyet gösterdiği branşta teknik karını %217 oranında artırarak 1.035 milyon TL’ye yükseltti. Yüksek konservasyon oranı ve düşük net bileşik oran sebebiyle branş karlılığı oldukça güçlü seyretmeye devam etti.

### Brüt Yazılan Primler (Mio TL)

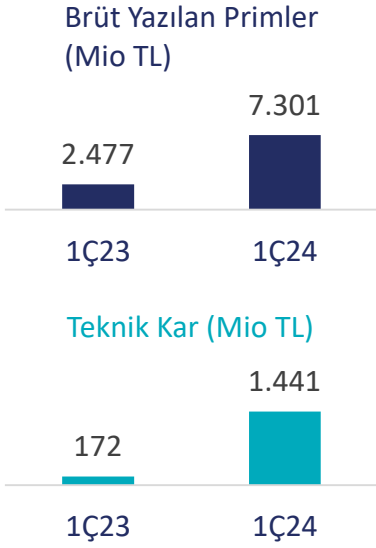


### Teknik Kar (Mio TL)



## Yangın ve Doğal Afetler’de Etkin Risk Yönetimi ve Yüksek Kapasite

Yangın ve doğal afetler branşında prim büyümesi 1Ç24’te yıllık %195 seviyesinde gerçekleşirken toplam prim hacmi 7,3 milyar TL’ye ulaştı. 2024 Şubat sonu sektör verilerine göre %21’lik pazar payı ile Türkiye Sigorta bu branşta 2023 yılında kazanmış olduğu sektör liderliğine devam edecek adımları atmaktadır. Konut ve zorunlu deprem sigortaları etkisiyle branş prim üretiminin %47’si banka kanalı aracılığıyla gerçekleşti. Yeni alınan büyük işler ile de branş üretimi artış oranı büyümüştür. Branşın teknik karı %737 artarak 1.441 milyon TL seviyesine yükseldi. Yangın branşında net hasar prim oranı 2023 yılının ilk çeyreğinde %49 seviyesinden bu yılın ilk çeyreğinde %11’e düşerken net bileşik oran önceki senenin aynı dönemindeki %87 seviyesinden %43 seviyesine indi. (Sektörün net bileşik oranı 2023 itibarıyla %122 seviyesindedir). Türkiye Sigorta’nın sektöre göre elde ettiği güçlü teknik performansta etkin risk yönetimi ve reasürans tarafında doğru risklerin seçimi öne çıkan faktörlerdir.



Yangın ve doğal afet sigortaları ticari ve kurumsal segmentte ağırlıklı olarak paketlenmektedir. Bu segmentte broker, acente ve merkez gibi kanallar bir arada poliçe üretimine önemli bir katkı sağlamaktadır. Poliçe ve teminat büyüklükleri göz önünde bulundurulduğunda yüksek prim üretimi ve karlılık için güçlü sermaye yeterliliği ve reasürans kapasitesi gerekmektedir. Türkiye Sigorta her iki alanda da sektörün lider şirketlerinden biridir ve uzmanlık gerektiren “niche” ürünlerde sigorta süreçlerini yönetecek nitelikli ekiplere sahiptir. Mevzu bahis gereksinimler sebebiyle sektörde kapasite problemi yaşayan özellikle küçük ve orta ölçekli birçok sigorta şirketi bu alanda etkin biçimde faaliyet gösterememektedir.

## Oto branşlarında güçlü büyüme ve pozitif teknik karlılık

Yılın ilk çeyreğinde %141 oranında büyüyen kara araçları branşı ve enflasyonun altında %8 oranında büyüyen kara araçları sorumluluk branşı ile Türkiye Sigorta’nın kara araçları / kara araçları sorumluluk üretimi dengesi %39’dan %87’ye yükseldi. Türkiye Sigorta kara araçları sorumluluk branşında 2024 Şubat sektör verilerine göre %8,2, kara araçları branşında %10,5 seviyesinde pazar paylarına erişti.

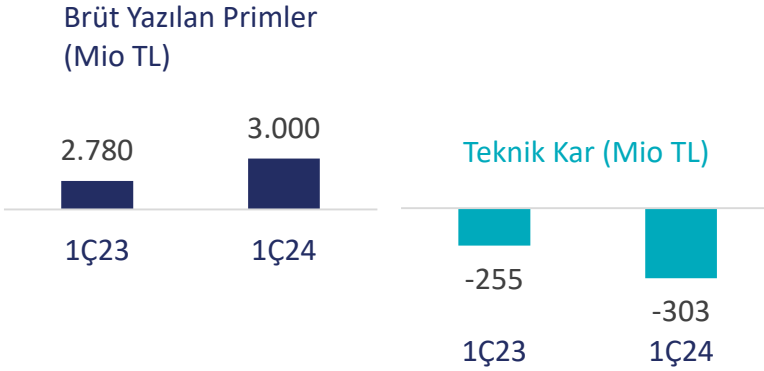
Kur ve enflasyon başta olmak üzere temel maliyet unsurlarındaki dengelenme sonrasında iyileşen hasar prim oranları ve bunun beraberinde getirdiği devam eden riskler karşılığında azalma neticesinde oto branşlarında yılın ilk çeyreğinde 831 milyon TL teknik kar elde edildi. (Geçen yılın aynı döneminde 136 milyon TL kar).

**Kara araçları (Kasko)** branşında Türkiye Sigorta yılın ilk çeyreğinde güçlü bir ivme yakalayıp yıllık %141'lik prim üretimi artışı elde etti. Yıl sonunda %5'ten %10 seviyesine yükselen pazar payı 2024 Şubat sonunda %10,5 seviyesine geldi.



2024 yılının ilk çeyreğinde kara araçları branşı net hasar prim oranı %62 seviyesinde kapandı. Son 3 çeyrek hızlı prim büyümesi ödenen hasar tutarını artırmış olsa da net bileşik oran 2023 yılı sonu itibarıyla %74 seviyesinde olup görece artarak yılın ilk çeyreğinde %87 seviyesinde gerçekleşti. Branş geçen yılın ilk çeyreğinde 391 milyon TL seviyesinde teknik kar kaydederken bu yılın ilk çeyreğinde ise 1.134 milyon TL teknik kar elde etti.

**Kara araçları sorumluluk** branşında, kontrollü büyüme yapılarak 2022 yılında bir dönem %18'lik pazar payına kadar ulaşan seviyenin 2023 yıl sonunda %11 seviyesine gelerek bu yılın ilk iki ayında ise %8,2 seviyesine düştü.



2024 yılının ilk iki ayında %10, son ayında %5 oranında tavan fiyat artışı oranı ve dengelenen maliyet ortamı branşın hasar prim oranının iyileşmesine yardımcı oldu.

Yine bu çeyrekte SEDDK'nın izin verdiği yeni iskonto oranının kullanılması ile muhasebe hesaplarına ilave iskonto tutarı ve bununla birlikte DERK hesabında iyileşme etkisi hesaplara yansıtıldı.

2023 yıl sonunda %163 seviyesinde olan net hasar prim oranı, yılın ilk çeyreğinde %102 seviyesine düştü. İskonto etkisi ile birlikte net muallak tazminat karşılığı üzerinde 1.289 milyon TL olarak iyileştirme etkisi eklendi. Hasar prim oranındaki iyileşmenin doğrudan bir sonucu olarak branş için ayrılan devam eden riskler karşılığında da dikkat çekici bir iyileşme gözlemlendi; geçtiğimiz yıl 760 milyon TL karşılık ayrılırken bu yılın ilk çeyreğinde 730 milyon TL devam eden riskler karşılığı hesabına gelir etkisi yansıdı. 2023 yılını 3,3 milyar TL teknik zarar ile kapatan branşta bu yılın ilk çeyreğinde sadece 303 milyon TL teknik zarar yazıldı.

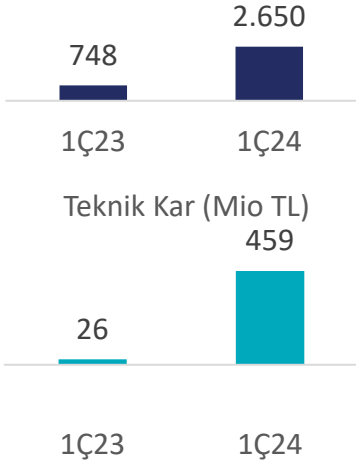


Düzenleyici kuruluş SEDDK, Nisan ayında %5, Mayıs ayında %3 ve sonrası aylar içinde her ay sonrasında hasar maliyeti endeksi ile hesaplanan tavan fiyat artış oranlarını belirleyerek teknik karlılığa denge getirebilmek için mevzuat tarafında olumlu gelişmelere devam edecektir.

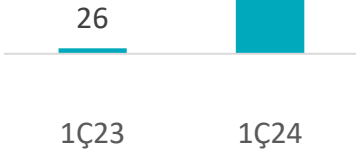
## Sağlık'ta Güçlü Büyüme

Sağlık branşında temel ürünler olarak Tamamlayıcı sağlık sigortası (TSS) ve Özel sağlık sigortası (ÖSS) ürünleri öne çıkmaktadır. Türkiye Sigorta müşteri portföyü ve ürün yapısıyla TSS ve ÖSS segmentlerinde sırasıyla yıllık %382 ve %212 oranlarında büyümeler kaydetti. Branşın toplam prim üretimi %255 oranında artarak 2.650 milyon TL'ye yükseldi.

### Brüt Yazılan Primler (Mio TL)



### Teknik Kar (Mio TL)



Branşın hasar prim oranı 2022 yılında gözlenen medikal enflasyon ve pandemi sebebiyle ertelenen sağlık harcamalarının dönüşüyle birlikte %143 seviyesinde gerçekleşirken 2023 yılı sonunda maliyet unsurlarındaki dengelenme, güçlü prim üretimi ve aktüeryal fiyatlandırma disiplini ile birlikte %78 seviyesine iyileşti. Net bileşik oranı ise 2022 yıl sonundaki %193 seviyesinden 2023 yıl sonu itibarıyla %109 seviyesine geriledi. Hasar prim oranlarındaki iyileşme ile beraber bu yılın ilk çeyrek döneminde devam eden riskler karşılığı ayrılmazken (2022 yılı boyunca 160 milyon TL DERK olup) branş teknik karı 2022 yılında 39 milyon TL zarardan 2023 yılında 370 milyon TL teknik kara döndü. 2024 yılı ilk çeyreğinde teknik kar 459 milyon TL'ye yükseldi.

Sağlık branşında ivmelenen büyüme ve branşın gereklerine uygun olarak dijital altyapı ile süreç iyileştirmelerine ileriki dönemlerde de üretim-maliyet dengesini kontrollü uygulayarak devam edilecektir. Marka bilinirliği ve müşteri sayısının artırılması çalışmaları yapılacaktır.

## Genişleyen Yatırım Portföyü

2024 yılının ilk çeyreğinde yatırım portföyü yıllık %157 oranında büyüyerek 14,8 milyar TL'den 38,1 milyar TL'ye yükseldi. Teknik bölüme aktarılan yatırım gelirleri dahil net yatırım gelirleri %359 artarak 3,7 milyar TL oldu.

Genişleyen yatırım portföyü ve ürün yapısı çeşitliliğiyle beraber finansal yatırımlar ve finansal yatırımların değerlemesinden elde edilen gelirler %326 oranında artarak 2023 yılının ilk çeyreğindeki 967 milyon TL seviyesinden 2024 yılının aynı döneminde 4,1 milyar TL'ye yükseldi.

Büyükölük olarak 38,1 milyar TL'ye ulaşan yatırım portföyünde 2023 yılının ilk çeyreğinde %16 seviyelerinde olan TL mevduat/katılım hesabı ağırlığı, mevduat faiz oranlarının yükselmesiyle beraber bu yılın ilk çeyreğinde %25'e yükselirken YP mevduatların toplam portföy içindeki payı %5 oldu. Kur korumalı mevduat ise toplam portföy içinde %14'lük paya sahip oldu. Özel sektör tahvilleri-TL ve DİBS-TL sırasıyla %12 ve %11 seviyelerinde ağırlığa sahip olurken Eurobond portföyünün toplam portföy içindeki payı %8'e erişti.

## TURSG Paylarının Geri Alımı

Şirketimiz Yönetim Kurulu tarafından; 28 Haziran 2022 tarihli Yönetim Kurulu Kararı ile belirlenen geri alıma konu 35 milyon adet payın 60 milyon adet paya, tahsis edilen 300 milyon TL azami fon tutarının ise 600 milyon TL'ye revize edilmesine karar verildi. Bu kapsamda geri alınan hisse adedi, sermayenin %2,9'unu temsil eden 33,2 milyon adede ulaşırken, alımların ortalama maliyeti 8,96 TL oldu. Bu paylardan 30 milyon adedi blok satış yöntemiyle kurumsal yatırımcılara satılarak 660 milyon TL kazanç elde edildi. Sektöründe hisse geri alım yapan ve temettü dağıtan tek şirket olan Türkiye Sigorta, finansal ve güçlü operasyonel performansının yanı sıra geri alım programıyla da paydaşlarına değer sağlamaya devam etmekte.

## Özet Finansallar

Bilanço, milyon ₺	1Ç23	1Ç24	Yıllık Değişim
Nakit ve Nakit Benzeri Varlıklar	13.202	28.922	%119
Esas Faaliyetlerden Alacaklar	6.359	17.927	%182
Finansal Varlıklar	13.611	32.242	%137
Maddi & Maddi Olmayan Varlıklar	768	1.550	%102
Diğer Varlıklar	3.006	7.072	%135
<b>TOPLAM VARLIKLAR</b>	<b>36.945</b>	<b>87.713</b>	<b>%137</b>
Finansal Yükümlülükler	6.301	14.146	%125
Esas Faaliyetlerden Borçlar	2.969	9.930	%234
Teknik Karşılıklar	18.163	39.000	%115
Diğer Yükümlülükler	2.769	5.592	%102
<b>TOPLAM YÜKÜMLÜLÜKLER</b>	<b>30.202</b>	<b>68.668</b>	<b>%127</b>
Ödenmiş Sermaye	1.162	1.162	%0
Sermaye & Kar Yedekleri	4.101	8.196	%100
Geçmiş Dönem Kar/Zarar	944	6.161	%553
Dönem Net Kar/Zarar	537	3.527	%557
<b>ÖZSERMAYE</b>	<b>6.744</b>	<b>19.045</b>	<b>%182</b>
<b>TOPLAM YÜKÜMLÜLÜKLER &amp; ÖZSERMAYE</b>	<b>36.945</b>	<b>87.713</b>	<b>%137</b>

Gelir Tablosu, milyon ₺	1Ç23	1Ç24	Yıllık Değişim
Brüt Yazılan Primler	12.175	28.163	%131
<b>Teknik Denge (Teknik Kar)</b>	<b>928</b>	<b>4.621</b>	<b>%398</b>
Kazanılmış Primler (Reasürör Payı Düşülmüş)	3.374	9.969	%195
Gerçekleşen Tazminatlar (Reasürör Payı Düşülmüş)	-2.456	-6.947	%183
Diğer Teknik Gelir & Giderler (Reasürör Payı Düşülmüş)	18	155	%785
Teknik Olmayan Bölümden Aktarılan Yatırım Gelirleri	805	3.513	%336
Faaliyet Giderler	-812	-2.069	%155
<b>Yatırım Karı</b>	<b>7</b>	<b>219</b>	<b>%2864</b>
Yatırım Gelirleri	1.162	5.572	%380
Yatırım Giderleri	-1.154	-5.353	%364
<b>Diğer Faaliyet Geliri/Gideri</b>	<b>-251</b>	<b>-615</b>	<b>%145</b>
<b>Vergi Karşılığı</b>	<b>-148</b>	<b>-699</b>	<b>%374</b>
<b>Net Kar/Zarar</b>	<b>537</b>	<b>3.527</b>	<b>%557</b>

## **Uyarı Notu**

Bu rapor, genel fikirlere dayalı olarak Türkiye Sigorta AŞ tarafından hazırlanmıştır ve önceden haber verilmeksizin değiştirilebilir. Şirketin güvenilir olduğuna inandığı kaynaklardan elde edilen bilgilere dayanmaktadır, ancak şirket bu konudaki bilgilerin doğruluğunu ve eksiksizliğini garanti etmemektedir.

Bu rapor herhangi bir menkul kıymetin satışına yönelik bir teklif veya davet teşkil etmez ve önceden satın alma veya talep etme teşvikleri veya teklifleri içermez. Bu raporda yer alan bilgilere veya bu bilgilerin eksiksizliği, gerçekliği ve doğruluğuna hiçbir amaçla güvenilemez. Bu rapordaki bilgiler doğrulanmaya, tamamlanmaya ve değiştirilmeye tabidir. Bu nedenle, bilgilerin gerçekliğine bağlı olarak, eksiksizliği ve doğruluğu, beyanı veya garantisi şirket veya hissedarları, yöneticileri, çalışanları ve diğer üçüncü kişiler adına ima edilmemekte veya verilmemektedir. Ne şirket ne de hissedarları, yöneticileri, çalışanları veya herhangi bir üçüncü kişi, bu sunumun kullanımından veya içeriğinden kaynaklanan zarar ne kadar olursa olsun herhangi bir sorumluluk kabul eder.

**Yatırımcı İlişkileri e-posta adresi: [investor.relations@turkiyesigorta.com.tr](mailto:investor.relations@turkiyesigorta.com.tr)**