

## TÜRKİYE SİGORTA 9A23 FİNANSAL SONUÇLARI

### Genel Görünüm

#### **%140 prim büyümesi ile pazar liderliği**

Türkiye Sigorta 2023 yılının ilk dokuz ayında toplam prim portföyünü 38,7 milyar TL seviyesine yükselterek önceki yılın aynı dönemine göre %140 oranında artış sağladı. Yıllık bazda 65 baz puan artan %13,4 seviyesinde pazar payıyla hayat-dışı sigorta pazarında liderliğini devam ettirdi. Sektör aynı dönemde hayat-dışı sigortacılık tarafında prim üretimini yıllık bazda %129 oranında artırdı. Türkiye Sigorta'da ise büyümenin ana branşları sırasıyla %227 büyüme ile yangın ve doğal afetler, %224 ile kaza, %214 ile sağlık ve %195 ile kara araçları olarak öne çıktı. Kara araçları sorumluluk branşında büyüme ise %110 seviyesinde gerçekleşerek toplam portföy büyümesinin önemli ölçüde altında kaldı.

Dikkate değer büyüme performansı ile yangın ve doğal afetler ve kaza branşlarında pazar payını ve lider konumunu pekiştiren Türkiye Sigorta, geçen yılın Eylül ayı itibarıyla %6 pazar payı ile sektörde yedinci sırada yer aldığı kara araçları branşında ise bu yıl dokuz ay sonunda %9 pazar payına erişerek sektör sıralamasını dörde yükseltti. Sağlık branşında ise özellikle tamamlayıcı sağlık sigortalarında kaydettiği güçlü büyümenin katkısıyla pazar payı sıralamasında bir sıra kazanarak altıncı sıraya yerleşti.

#### **Tüm ana branşlardan alınan katkıyla güçlenen teknik kârlılık**

Hayat-dışı sigortacılık sektörü 2022 yılında özellikle oto branşlarında görülen döviz kurları, asgari ücret artışları, yedek parça ve işçilik maliyetleri, araç bedeli ve hasar frekansındaki artışlar sonucunda teknik kârlılık baskısıyla karşı karşıya kaldı. Sektörün net hasar prim oranı 11 puan artarak %101, bileşik rasyosu ise %133 seviyesinde yılı tamamladı. Türkiye Sigorta ise sektör trendlerine paralel olarak %105 hasar prim oranı ve %132 bileşik rasyo ile yılı tamamladı.

2023 yılının ilk dokuz ayında maliyet tarafında görülen dengelenme, özellikle son dönemde hasar prim oranı düşük ürünlerdeki güçlü büyüme trendi, başarılı hasar yönetimi, katastrofik hasarlar için güçlü reasürans koruması ve sürdürülebilir kârlılık odaklı yeni tarife kurgusunun devreye alınması sayesinde Türkiye Sigorta teknik sonuçlarda oldukça hızlı bir iyileşme sağladı. 2022 yılının tamamında oto branşında 1,5 milyar TL, sağlık branşında 352 milyon TL teknik zarar kaydeden Türkiye Sigorta, bu yılın ilk dokuz ayında kara araçları branşında düşük hasar oranı ile birlikte büyüme sağlanması, kara araçları sorumluluk branşında ise kontrollü büyüme ve pazar payının gerilemesi neticesinde oto branşında 1 milyar TL, sağlık branşında ise maliyet ortamında görülen iyileşmeler ve güçlü büyüme ile 371 milyon TL kâr elde etti.

Bu yılın ilk çeyreğinde yaşadığımız deprem felaketiyle birlikte yangın ve doğal afetler branşında sektörün net hasar prim oranı %182 seviyesine yükselirken Türkiye Sigorta'da bu oran güçlü reasürans korumaları ve hasar yönetimi sayesinde %49 ile sektörden olumlu ayrıştı. Devamında ise iyileşme trendine giren branşta hasar prim oranı dokuz ayın sonunda %24 seviyesine geldi.

Bütün bunlar ile beraber geçen yıl Eylül ayında %100 seviyesinde olan toplam net hasar prim oranı bu yıl %76'ya iyileşti. Bileşik rasyo ise %126'dan %98 seviyesine gelişim gösterdi. Böylelikle Türkiye Sigorta bu dönemi 6,4 milyar TL teknik kâr ile kapadı (Geçen yıl aynı dönem 347 milyon TL). Diğer taraftan, faaliyet giderleri önceki yılın aynı dönemine göre %157 oranında artış gösterdi. Artan prim üretimiyle beraber net komisyon giderleri yıllık %211 büyürken, personel giderleri %130 yükseldi. Net komisyon ve personel giderleri hariç giderler ise yıllık %92 oranında arttı.

## Yatırım Portföyü

Yatırım portföyü 2023 yılının ilk dokuz ayında yıllık bazda %269 oranında artarak 42 milyar TL seviyesine ulaştı. Yatırım gelirleri yıllık %268 oranında büyürken yatırım giderleri %290 oranında arttı. Teknik bölüme aktarılan yatırım gelirleri dâhil edildiğinde net yatırım gelirleri yıllık %265 oranında artarak 6.434 milyon TL oldu.

Finansal yatırım ve yatırımların değerlemesi gelirleri yıllık %334 oranında arttı. Döviz kurlarında yaşanan yükseliş ile beraber net kambiyo kârı %669 oranında artış gösterdi. Teknik bölüme aktarılan yatırım gelirlerinde yıllık bazda %298 oranında artış görüldü.

Özet Gelir Tablosu <i>milyon TL</i>	9A22	9A23	Yıllık Değ.
Brüt Yazılan Primler	16.106	38.697	%140
Teknik Kar	347	6.360	%1735
Net Yatırım Gelirleri	281	528	%88
Net Kar	518	5.102	%886

Oranlar	9A22	9A23
Net Hasar Prim Oranı	%100	%76
Net Komisyon Oranı	%11	%12
Net Masraf Oranı	%14	%10
Net Bileşik Oran	%126	%98
Ortalama Aktif Karlılığı	%4	%15
Ortalama Özsermaye Karlılığı	%16	%73
Efektif Vergi Oranı	%36	%21
Sermaye Yeterliliği Oranı*	%121	%172

## Net kâr ve sermaye yeterliliği

Türkiye Sigorta 2023 yılının ilk dokuz ayında 5.102 milyon TL net kâr elde etti. Net kâr önceki yıla göre %886 oranında arttı. Ortalama özkaynak kârlılığı %73 seviyesinde gerçekleşti. TSB verilerine göre hayat-dışı sigortacılık sektörü 2023 yılının ilk yarısında 23,1 milyar TL net kâr elde etti. Sektörün ortalama özkaynak getiri oranı %71 seviyesinde gerçekleşti.

\*Şirket'in sermaye yeterliliği raporlaması, Sigorta ve Reasürans ile Emeklilik Şirketlerinin Sermaye Yeterliliklerinin Ölçülmesine ve Değerlendirilmesine İlişkin Yönetmelik çerçevesinde Haziran ve Aralık dönemleri olmak üzere yılda iki defa bu dönemleri izleyen iki ay içerisinde yapılmaktadır.

2023 yılının ilk dokuz ayında vergi karşılığı 1.350 milyon TL, efektif vergi oranı ise %21 seviyesinde gerçekleşti.

2023 yılı Haziran dönemi verilerine göre sermaye yeterlilik rasyosu, üstün kârlılık performansı ile desteklenen içsel sermaye üretimi sayesinde %172 ile yasal öz değerlendirme seviyesi olan %115 ve kâr payı dağıtım eşiği olan %135 seviyelerinin üzerinde gerçekleşti.

### **Benzersiz Dağıtım Kanalı Gücü**

Türkiye Sigorta üç büyük kamu bankası başta olmak üzere imzaladığı münhasırlık anlaşmalarıyla ülke geneline yaygın 3.741 şube ağı ile banka kanalında yapılan üretimde dominant bir pozisyona sahiptir. Ziraat Bankası 1.743 yurtiçi şubesiyle ülke genelinde en geniş şube ağına sahip banka konumundayken, Halkbank 1.061 şube ile üçüncü, Vakıfbank da 937 şubeyle dördüncü sırada yer almaktadır. Bu üç bankanın toplam şube sayısı mevduat bankaları toplamının yaklaşık %40'ını oluşturmaktadır.

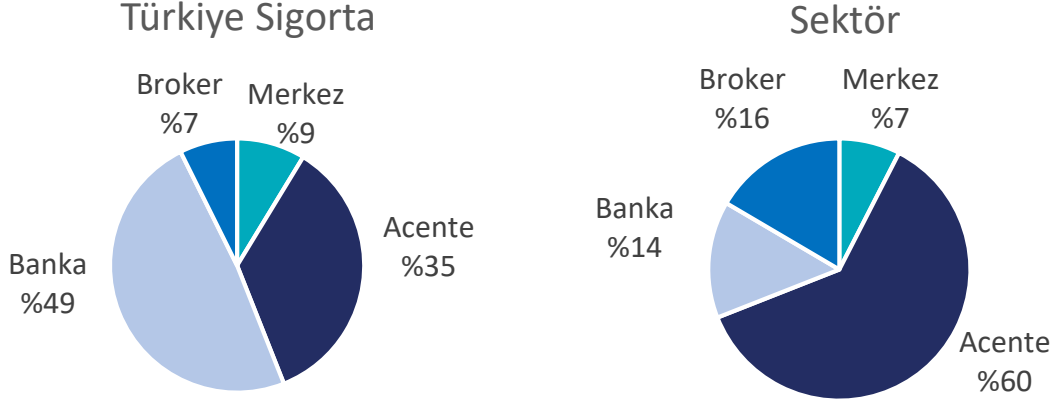
2023 yılının ilk dokuz ayında banka kanalıyla üretilen prim miktarını önceki yılın aynı dönemine göre %154 oranında artırarak 19 milyar TL seviyesine yükselten Türkiye Sigorta, sektörün banka kanalı üretiminin %47'sini gerçekleştirdi. Banka kanalının Türkiye Sigorta prim üretimindeki payı %49 oldu.

Bankasürans cephesindeki hâkim konumunu güçlendiren Türkiye Sigorta, Eylül ayı itibarıyla 3.651 adet olan acente kanalında da verimlilik artışına odaklanmaktadır. Genişleyen ve yayılan acente ağında kanal optimizasyonu odak alanlarımızdan biridir. Acente kanalında erişilen kapasite sağlık ve oto gibi branşlarda pazar payı kazanımını desteklerken kanal yapısında çeşitlendirme ve marka bilinirliği açısından önemli katkılar sağlamaktadır.

Kredi kullanımına bağlı olarak bazı branşlarda prim üretimi zaman zaman dalgalanmalar gösterirken, bu zamanlarda istikrarlı yapısı ve sigortacılık uzmanlığıyla acente kanalı üretimi dengeleyici bir rol oynamaktadır.

Acente kanalı üzerinden yazılan primler yıllık %130 oranında artış gösterdi ve 14 milyar TL'ye ulaştı. Acente kanalıyla üretilen primlerdeki pazar payı 2023'te %8 olarak gerçekleşti. Önümüzdeki dönemde Türkiye Sigorta kârlı branşlarda sürdürülebilir büyümeye beraber acente kanalı pazar payında artış hedeflemektedir.

## Dağıtım Kanalı Yapısı Karşılaştırma (Prim Üretimine Göre, Eylül 2023)

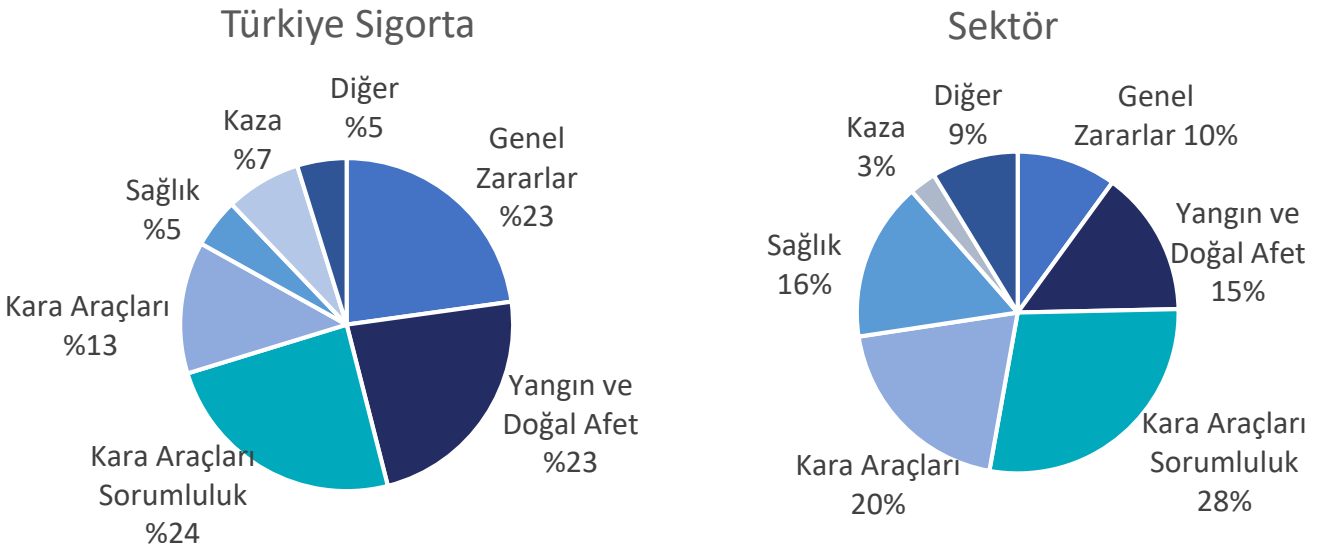


## “Niche” Alanlarda Liderlik ve Karlılık Odaklı Portföy Yapısı

Türkiye Sigorta, ürün ve dağıtım kanalı çeşitliliğini etkin bir şekilde değerlendirmeye devam etmiş, hayat dışı sigortacılık sektöründe %13,4'lük prim üretimi pazar payıyla liderliğini sürdürmüştür. Banka hakimiyetinin karşılığını verdiği branşlardan genel zararlarda %31, yangın ve doğal afetlerde %21, kaza branşında %36 pazar payı başarıyla elde edilmiştir. Diğer ana branşlara göre hasar ödemeleri daha düşük olan bu üç branşın toplam primler içindeki payı %53 (sektör ortalaması %27) olarak gerçekleşmiştir.

Oto branşı altında kara araçları sorumluluk ve kara araçları branşları yıllık %110 ve %195 oranında büyümeler kaydederek sırasıyla %11,5 ve %8,7 seviyelerinde pazar paylarına ulaştı. Oto branşının toplam prim portföyü içerisindeki payı %37 ile sektör ortalaması olan %48 seviyesinin altında kaldı. Sağlık branşında özel sağlık sigortalarında yıllık %162, tamamlayıcı sağlık sigortalarında %353 oranında artış sağlandı. Toplam branş büyümesi %214 seviyesinde gerçekleşti.

## Portföy Dağılımı Karşılaştırma (Eylül 2023)



## Ana Branşlar Bazında Prim Üretimi (Eylül 2023)

Ana Branşlar Prim Üretimi	Brüt Prim milyon TL	Yıllık Değ.	Prim Portföyü Payı	Pazar Payı	Sektör Sıralaması
Genel Zararlar	8.822	%82	%23	%31	1
Yangın ve Doğal Afet	8.987	%227	%23	%21	1
Kaza	2.839	%224	%7	%36	1
Kara Araçları Sorumluluk	9.383	%110	%24	%12	2
Kara Araçları	4.959	%195	%13	%9	4
Hastalık/Sağlık	1.849	%214	%5	%4	6
Diğer	1.859	%103	%5	%7	5
<b>TOPLAM</b>	<b>38.697</b>	<b>%140</b>	<b>%100</b>	<b>%13,4</b>	<b>1</b>

## Başarılı Risk Yönetimi ile Güçlü Teknik Karlılık

Türkiye Sigorta optimum şekilde yapılandırılan banka-bankadışı dağıtım kanalı ve otodışı ürün çeşitliliği stratejisi temeli korunarak 2023 yılının ilk dokuz ayında 6.360 milyon TL seviyesinde teknik kâr elde etti. TSB verilerine göre hayat-dışı sigortacılık sektörü 2023 yılının ilk yarısında 23.308 milyon TL teknik kâr elde etti.

Türkiye Sigorta'nın sırasıyla %31, %36 ve %21'lik pazar paylarına sahip olduğu genel zararlar, kaza ve yangın ve doğal afetler branşları Eylül ayı itibarıyla 4.792 milyon TL teknik kar üretti (%259 yıllık artış). Poliçe yenilemeleri, etkin risk yönetimi, kara araçları sorumluluk branşında gerileyen pazar payına karşın kara araçları branşında pazar payı kazanımı sayesinde 2022 yılında toplam 1,9 milyar TL zarar edilen oto ve sağlık branşlarında bu yılın ilk dokuz ayında 1,4 milyar TL kâr elde edildi ve hasar prim oranlarında önemli iyileşmeler görüldü.

Hasar prim oranlarında görülen iyileşme neticesinde bu orana bağlı olarak hesaplanarak ayrılan devam eden riskler karşılığında önemli düşüşler gözlemlendi. 2022 yılında yüksek seyreden hasar prim oranları sebebiyle tamamı kara araçları sorumluluk ve sağlık branşlarında olmak üzere 1,1 milyar TL devam eden riskler karşılığı ayrılırken, 2023 yılının ilk dokuz ayında 89 milyon TL devam eden riskler karşılığı ayrıldı.

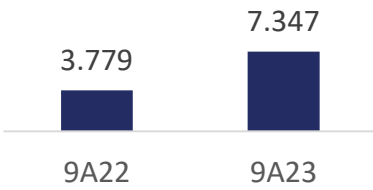
## Ana Branşlar Bazında Teknik Denge

Teknik Kar	9A22	9A23	Yıllık
Genel Zararlar (Tarım, Mühendislik vd.)	406	789	%95
Yangın ve Doğal Afet	413	2.072	%402
Kaza	516	1.931	%274
Kara Araçları Sorumluluk	-1.059	-1.431	%35
Kara Araçları	150	2.436	%1529
Hastalık/Sağlık	-227	371	N.A
Diğer	149	192	%29
<b>TOPLAM</b>	<b>347</b>	<b>6.360</b>	<b>%1735</b>

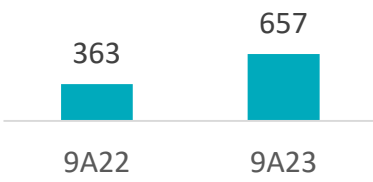
## Güçlü Bankasürans Kapasitesi ile Tarımda Lider

Ziraat Bankası misyonuna uygun olarak tarım bankacılığında neredeyse rakipsiz olarak faaliyet göstermektedir. 360 milyar TL nakdi kredi büyüklüğüyle tarım kredilerindeki pazar payı %79 seviyesindedir. Türkiye Sigorta banka kanalındaki bu üstünlükle beraber tarım branşında prim üretiminin %87'sini banka kanalıyla gerçekleştirdi. En yakın rakibinin 3,5 katı olan toplam 7,3 milyar TL'lik prim üretimiyle %55 oranında pazar payı elde edildi. Tarım alanını domine eden güçlü banka kanalı yapısıyla Türkiye Sigorta bu alandaki liderliğini pekiştirmeye devam ediyor.

Brüt Yazılan Primler  
(Mio TL)



Teknik Kâr (Mio TL)

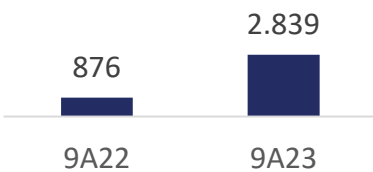


Tarım branşında sigorta şirketleri büyük bir çoğunlukla devlet destekli sigorta ürünleriyle "Tarım Sigortaları Havuzu'nun (Tarsim)" bir acentesi gibi çalışmaktadır. Tarsim 2005 yılında ülkemizde tarım sigortalarının yaygınlaştırılmasını desteklemek üzere kurulmuş bir sigorta havuzu sistemidir. Tarsim adına sözleşme yapmaya yetkili sigorta şirketleri aracılığıyla sisteme kayıtlı çiftçilere belirlenmiş alanlarda devlet desteğiyle poliçeler yazılmaktadır. Devlet desteği sigortalanacak ürüne göre %50-%67 arasında değişim göstermektedir.

Oldukça etkin şekilde işleyen modelde ayrıca sigorta şirketleri dilerlerse Tarsim'e reasürans desteği verme imkanına da sahiptir. Türkiye Sigorta, reasürans desteği konusunda da en aktif şirketlerden biri olarak Tarsim reasürans panelinde retrosesyoner olarak yer almaktadır. Bu vesile ile yazılan endirekt tarım üretimi yoluyla ek kar elde edilmektedir. Havuza devredilen risklerde ise komisyon geliri elde edilmekte ve bankasürans anlaşmasına göre bankayla paylaşılmaktadır. Tarım branşında teknik kar 657 milyon TL seviyesinde gerçekleşmiştir.

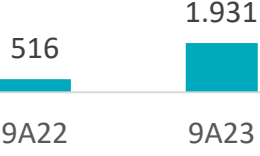
## Kaza Branşında Artan Pazar Payı ve Kârlılık

Brüt Yazılan Primler  
(Mio TL)



Başta ferdi kaza olmak üzere kaza sigortaları önemli ölçüde krediyle bağlantılı olarak banka kanalı aracılığıyla üretilmektedir. Banka kanalının etkin şekilde kullanımıyla Türkiye Sigorta kaza branşında prim üretimini yıllık %224 artışla 876 milyon TL'den 2.839 milyon TL'ye yükseltti. Güçlü prim artışıyla beraber pazar payı önceki yılın aynı dönemindeki %31 seviyesinden %36'ya yükselerek sektördeki lider konum pekişti. Sektör ise aynı dönemde primlerini %173 oranında büyüttü.

Teknik Kâr (Mio TL)

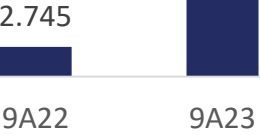


Türkiye Sigorta %46 bileşik oranla faaliyet gösterdiği branşta teknik kârını önceki yılın aynı dönemine göre %274 oranında artırarak 1.931 milyon TL'ye yükseltti. Yüksek konservasyon ve düşük bileşik oranlar sebebiyle branş karlılığı oldukça güçlü seyretmeye devam etti.

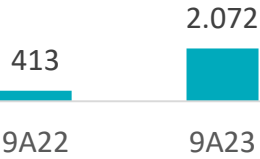
## Yangın ve Doğal Afetler'de Etkin Risk Yönetimi ve Yüksek Kapasite

Yangın ve doğal afetler branşında prim büyümesi %227 seviyesinde gerçekleşirken toplam prim hacmi 9 milyar TL'ye ulaştı. %21'lik pazar payı ile Türkiye Sigorta bu branşta sektör liderliğini pekiştirdi. Konut ve zorunlu deprem sigortaları etkisiyle branş prim üretiminin %66'sı banka kanalı aracılığıyla gerçekleşti. Branşın teknik kârı önceki yılın aynı dönemine göre beş kat artarak 2.072 milyon TL seviyesine ulaştı. Yangın branşında konservasyon oranı 2022 yılının ilk dokuz ayında %35 seviyesinden bu yılın aynı döneminde %39'a yükselirken bileşik oran önceki seneki %68 seviyesinden %52 seviyesine indi (sektörün bileşik oranı bu yılın ilk yarısı itibarıyla %171 seviyesindedir). Şubat ayında yaşanan deprem felaketine rağmen Türkiye Sigorta'nın sektöre göre elde ettiği güçlü teknik performansta etkin risk yönetimi ve reasürans tarafında doğru risklerin seçimi öne çıkan faktörler oldu.

Brüt Yazılan Primler  
(Mio TL)



Teknik Kâr (Mio TL)



Yangın ve doğal afet sigortaları ticari ve kurumsal segmentte ağırlıklı olarak paket olarak sunulmaktadır. Bu segmentte broker, acente ve merkez gibi kanallar bir arada poliçe üretimine önemli bir katkı sağlamaktadır. Poliçe ve teminat büyüklükleri göz önünde bulundurulduğunda yüksek prim üretimi ve karlılık için güçlü sermaye yeterliliği ve reasürans kapasitesi gerekmektedir. Türkiye Sigorta her iki alanda da sektörün lider şirketlerinden biridir ve uzmanlık gerektiren "niche" ürünlerde sigorta süreçlerini yönetecek nitelikli ekiplere sahiptir. Mevzubahis gereksinimler sebebiyle sektörde kapasite problemi yaşayan özellikle küçük ve orta ölçekli birçok sigorta şirketi bu alanda etkin biçimde faaliyet gösterememektedir.

## Oto'da güçlü büyüme ve pozitif teknik kârlılık

Yılın ilk dokuz ayında kara araçları branşında %195 oranında büyüme ile %110 oranında büyüyen kara araçları sorumluluk branşının üzerinde performans sergileyen Türkiye Sigorta'nın oto branşlarındaki aktivitesi güçlü kalmaya devam etti. Türkiye Sigorta kara araçları sorumluluk branşında %12, kara araçları branşında %9 seviyesinde pazar paylarına erişti.

Kur ve enflasyon başta olmak üzere temel maliyet unsurlarındaki görece dengelenme sonrasında iyileşen hasar prim oranları ve bunun beraberinde getirdiği devam eden riskler karşılığında azalma neticesinde oto branşında yılın ilk dokuz ayında 1 milyar TL teknik kâr elde edildi (Geçen yılın aynı döneminde 910 milyon TL zarar).

**Kara araçları (Kasko)** branşında Türkiye Sigorta yılın ilk dokuz ayında güçlü bir ivme yakalayarak yıllık %195'lik prim üretimi artışı elde etti. Bu büyüme ile birlikte geçen yılın aynı döneminde %6 seviyesinde olan pazar payı %9 seviyesine yükseldi.

Brüt Yazılan Primler  
(Mio TL)

1.681  
9A22

4.959  
9A23

Teknik Kâr (Mio TL)

150  
9A22

2.436  
9A23

Kara araçları branşında 2022 yılını kümülatif bazda %75 seviyesinde kapatan hasar prim oranı 2023 yılının ilk dokuz ayında %45 seviyesine iyileşti. Güçlü prim üretimi, kazanılmış primlerde görülen artış, hasar maliyetlerinin görece kontrollü seyri ve aktüeryal fiyatlandırma disiplini net hasar prim oranı iyileşmesini beraberinde getirdi. Bileşik oran 2022 yılı sonu itibarıyla ise %100 seviyesinde iken yılın ilk dokuz ayında %68 seviyesinde gerçekleşti. Branş geçen yılın ilk dokuz ayında 150 milyon TL seviyesinde teknik kâr elde ederken bu yılın aynı döneminde 2.436 milyon TL teknik kâr elde etti.

**Kara araçları sorumluluk** branşında, özellikle geçen yılın ikinci çeyreğinde görülen artış ivmesiyle beraber %18'lik zirve seviyesine yükselen pazar payı, beklentiler doğrultusunda normalleşme trendine girerek branştaki sektör liderliği koltuğu devredildi. Geçtiğimiz yılın Eylül ayında %12,8 seviyesinde olan pazar payı bu yılın Eylül ayında %11,5 seviyesine geriledi.



Brüt Yazılan Primler  
(Mio TL)

4.465

9.383

9A22

9A23

Teknik Kâr (Mio TL)

-1.059

-1.431

9A22

9A23

Mayıs ayına dek %4,75, devamında ise %2 olarak uygulanan aylık tavan fiyat artışı oranı ve dengelenen maliyet ortamı branşın hasar prim oranlarındaki iyileşmeyi beraberinde getirdi. 2022 yıl sonunda %218 seviyesinde olan net hasar prim oranı, yılın ilk dokuz ayında %146 seviyesinde gerçekleşti. Hasar prim oranındaki iyileşmenin doğrudan bir sonucu olarak branş için ayrılan devam eden riskler karşılığında da iyileşme gözlemlendi; geçtiğimiz yıl 985 milyon TL karşılık ayrılırken bu yıl Eylül ayı itibarıyla 250 milyon TL devam eden riskler karşılığı ayrıldı. Branşta, bu yılın ilk dokuz ayında 1.431 milyon TL teknik zarar yazıldı.

Düzenleyici kuruluş SEDDK, muallak tazminat karşılığında kaynaklanan net nakit akışlarının iskonto oranını %22'den %28'e yükseltti. Düzenleyici kuruluş ayrıca bu yılın başında sektörde yaşanan trafik sigortası arzı problemlerine ilişkin olarak trafik sigortalarında poliçe düzenlemekten kaçınma hallerini belirten genelge yayımladı. Türkiye Sigorta tüm olası durumları içeren güçlü rezerv uygulamaları doğrultusunda gerekli karşılıkların ayrılmasına devam etmektedir.

## Sağlık'ta Güçlü Büyüme

Sağlık branşında temel ürünler olarak Acil sağlık sigortası, Tamamlayıcı sağlık sigortası (TSS) ve Özel sağlık sigortası (ÖSS) ürünleri öne çıkmaktadır. Türkiye Sigorta müşteri portföyü ve ürün yapısıyla TSS ve ÖSS segmentlerinde sırasıyla yıllık %353 ve %162 oranlarında büyümeler kaydetti. Branşın toplam prim üretimi %214 oranında artarak 1.849 milyon TL'ye yükseldi.

Brüt Yazılan Primler  
(Mio TL)

588

1.849

9A22

9A23

Teknik Kâr (Mio TL)

-227

371

9A22

9A23

Branşın hasar prim oranı 2022 yılında gözlenen medikal enflasyon ve pandemi sebebiyle ertelenen sağlık harcamalarının dönüşüyle birlikte %143 seviyesinde gerçekleşirken bu yılın ilk dokuz ayında maliyet unsurlarındaki dengelenme, güçlü prim üretimi ve aktüeryal fiyatlandırma disiplini ile birlikte %70 seviyesine iyileşti. Net bileşik oranı ise 2022 yıl sonundaki %193 seviyesinden Eylül ayı itibarıyla %96 seviyesine geriledi. Hasar prim oranlarındaki iyileşme ile beraber önceki yıl ayrılan 160 milyon TL tutarındaki devam eden riskler karşılığının tamamı bu yıl çözüldü. Branşın teknik bölüm dengesi geçen yılın ilk dokuz ayındaki 227 milyon TL zarardan bu yıl 371 milyon TL teknik kâra döndü.

Önümüzdeki dönemde bu branşta büyüme trendinin güçlenerek devam edeceği düşünülmektedir. Türkiye Sigorta da birleşme sonrası daha güçlü ürün, dijital altyapı ve dağıtım kanalı yapısıyla bu büyümeden önemli bir pay almayı hedeflemektedir. Provizyon sürecindeki iyileştirmeler ve sağlık fonksiyonlarının mobil uygulamaya ilave entegrasyonu gibi müşteri deneyimini zenginleştirecek adımlar Türkiye Sigorta'nın rekabet gücünü artıracaktır. Türkiye Sigorta bankasürans kapasitesi ile önümüzdeki dönemde bireysel TSS segmentinde büyümek için güçlü isteğe sahiptir.

### **Genişleyen Yatırım Portföyü**

2023 yılının ilk dokuz ayında yatırım portföyü yıllık %269 oranında büyüyerek 11 milyar TL'den 42 milyar TL'ye yükseldi. Teknik bölüme aktarılan yatırım gelirleri dahil edildiğinde net yatırım gelirleri yıllık %265 artarak 6.434 milyon TL oldu.

Genişleyen yatırım portföyü ve ürün yapısı çeşitliliğiyle beraber finansal yatırımlar ve finansal yatırımların değerlemesinden elde edilen gelirler dört kattan fazla artarak 2022 yılının ilk dokuz ayında 1,4 milyar TL seviyesinden 2023 yılının aynı döneminde 6,2 milyar TL'ye yükseldi.

Bilançoda 177 milyon dolar seviyesinde uzun pozisyon (KKM hariç) bulunurken net kambiyo karı 1,4 milyar TL seviyesinde gerçekleşti.

Büyükölük olarak 42 milyar TL'ye ulaşan yatırım portföyünün yarısını TL mevduat/katılım hesabı oluştururken YP mevduatların toplam portföy içindeki payı %4 oldu. Kur korumalı mevduat ise toplam portföy içinde %11'lik paya sahip oldu. TL DİBS ve TL özel sektör tahvilleri sırasıyla %9 ve %4 seviyelerinde ağırlığa sahip olurken Eurobond portföyünün toplam portföy içindeki payı %5 oldu. Yatırım fonu ve hisse senedi yatırımlarının toplam yatırım portföyü içindeki ağırlığı ise %16 olarak gerçekleşti.

### **TURSG Paylarının Geri Alımı**

Şirketimiz Yönetim Kurulu tarafından; 28 Haziran 2022 tarihli Yönetim Kurulu Kararı ile belirlenen geri alıma konu 35 milyon adet payın 60 milyon adet paya, tahsis edilen 300 milyon TL azami fon tutarının ise 600 milyon TL'ye revize edilmesine karar verildi. Bu kapsamda geri alınan hisse adedi, sermayenin %2,9'unu temsil eden 33,2 milyon adede ulaşırken, alımların ortalama maliyeti 8,96 TL oldu. Bu paylardan 30 milyon adedi blok satış yöntemiyle kurumsal yatırımcılara satılarak 660 milyon TL kazanç elde edildi. Sektöründe hisse geri alım yapan ve temettü dağıtan tek şirket olan Türkiye Sigorta, finansal ve güçlü operasyonel performansının yanı sıra geri alım programıyla da paydaşlarına değer sağlamaya devam etmekte.

## Özet Finansallar

Bilanço, Milyon ₺	9A22	9A23	Yıllık Değişim
Nakit ve Nakit Benzeri Varlıklar	6.150	25.072	%308
Esas Faaliyetlerden Alacaklar	3.731	9.119	%144
Finansal Varlıklar	7.541	22.898	%204
Maddi & Maddi Olmayan Varlıklar	458	806	%76
Diğer Varlıklar	1.648	4.622	%180
<b>TOPLAM VARLIKLAR</b>	<b>19.529</b>	<b>62.517</b>	<b>%220</b>
Finansal Yükümlülükler	31	17.022	%N.A.
Esas Faaliyetlerden Borçlar	2.085	2.551	%22
Teknik Karşılıklar	11.748	27.121	%131
Diğer Yükümlülükler	1.303	3.585	%175
<b>TOPLAM YÜKÜMLÜLÜKLER</b>	<b>15.167</b>	<b>50.278</b>	<b>%231</b>
Ödenmiş Sermaye	1.162	1.162	%0
Sermaye & Kar Yedekleri	2.682	5.973	%123
Geçmiş Dönem Kar/Zarar	1	2	N.A.
Dönem Net Kar/Zarar	518	5.102	%886
<b>ÖZSERMAYE</b>	<b>4.362</b>	<b>12.240</b>	<b>%181</b>
<b>TOPLAM YÜKÜMLÜLÜKLER &amp; ÖZSERMAYE</b>	<b>19.529</b>	<b>62.517</b>	<b>%220</b>

Gelir Tablosu, Milyon ₺	9A22	9A23	Yıllık Değişim
Brüt Yazılan Primler	16.106	38.697	%140
<b>Teknik Denge (Teknik Kar)</b>	<b>347</b>	<b>6.360</b>	<b>%1735</b>
Kazanılmış Primler (Reasürör Payı Düşülmüş)	4.702	13.826	%194
Gerçekleşen Tazminatlar (Reasürör Payı Düşülmüş)	-4.723	-10.504	%122
Diğer Teknik Gelir & Giderler	79	200	%154
Teknik Olmayan Bölümden Aktarılan Yatırım Gelirleri	1.484	5.907	%298
Faaliyet Giderleri	-1.195	-3.068	%157
<b>Yatırım Kârı</b>	<b>281</b>	<b>528</b>	<b>%88</b>
Yatırım Gelirleri	2.526	9.286	%268
Yatırım Giderleri	-2.245	-8.759	%290
<b>Diğer Faaliyet Geliri/Gideri</b>	<b>187</b>	<b>-435</b>	<b>N.A.</b>
<b>Vergi Karşılığı</b>	<b>-297</b>	<b>-1.350</b>	<b>%355</b>
<b>Net Kâr/Zarar</b>	<b>518</b>	<b>5.102</b>	<b>%886</b>

## **Uyarı Notu**

Bu rapor, genel fikirlere dayalı olarak Türkiye Sigorta AŞ tarafından hazırlanmıştır ve önceden haber verilmeksizin değiştirilebilir. Şirketin güvenilir olduğuna inandığı kaynaklardan elde edilen bilgilere dayanmaktadır, ancak şirket bu konudaki bilgilerin doğruluğunu ve eksiksizliğini garanti etmemektedir.

Bu rapor herhangi bir menkul kıymetin satışına yönelik bir teklif veya davet teşkil etmez ve önceden satın alma veya talep etme teşvikleri veya teklifleri içermez. Bu raporda yer alan bilgilere veya bu bilgilerin eksiksizliği, gerçekliği ve doğruluğuna hiçbir amaçla güvenilemez. Bu rapordaki bilgiler doğrulanmaya, tamamlanmaya ve değiştirilmeye tabidir. Bu nedenle, bilgilerin gerçekliğine bağlı olarak, eksiksizliği ve doğruluğu, beyanı veya garantisi şirket veya hissedarları, yöneticileri, çalışanları ve diğer üçüncü kişiler adına ima edilmemekte veya verilmemektedir. Ne şirket ne de hissedarları, yöneticileri, çalışanları veya herhangi bir üçüncü kişi, bu sunumun kullanımından veya içeriğinden kaynaklanan zarar ne kadar olursa olsun herhangi bir sorumluluk kabul eder.

**Yatırımcı İlişkileri e-posta adresi: [investor.relations@turkiyesigorta.com.tr](mailto:investor.relations@turkiyesigorta.com.tr)**