

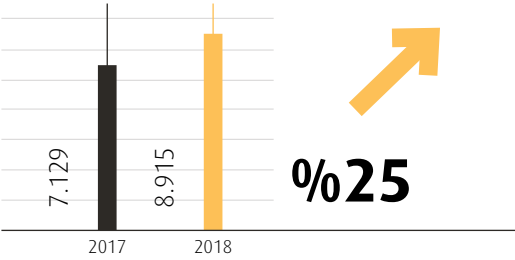
## SUNUŞ

### BAŞLICA FİNANSAL GÖSTERGELER

**VAKIF EMEKLİLİK; 2018 YILINDA ÖNEMLİ FİNANSAL BAŞARILARA İMZA ATARAK TOPLAM AKTİF BÜYÜKLÜĞÜNÜ %25 ARTIŞLA 8,9 MİLYAR TL'YE, ÖZKAYNAKLARINI İSE %35 ARTIŞLA 465 MİLYON TL'YE YÜKSELTMİŞTİR.**

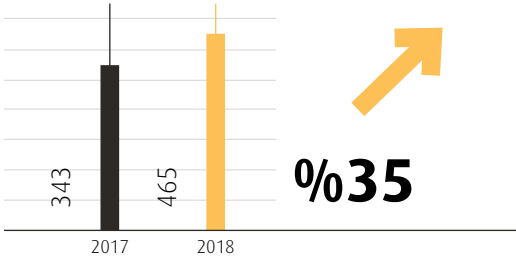
#### AKTİF BÜYÜKLÜK

(Milyon TL)



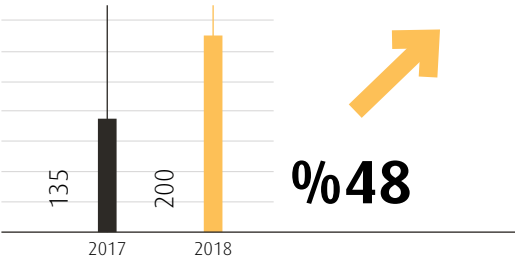
#### ÖZKAYNAKLAR

(Milyon TL)



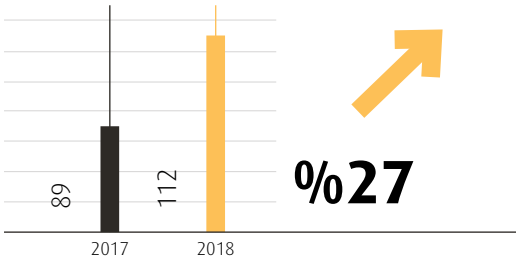
#### VERGİ ÖNCESİ KÂR

(Milyon TL)



#### GENEL TEKNİK KÂR

(Milyon TL)



Finansal Göstergeler (TL)	31.12.2017	31.12.2018	Değişim (%)
<b>Aktif Büyüklük</b>	7.129.232.073	8.914.604.978	25,0
<b>Özkaynaklar</b>	343.422.962	464.739.351	35,3
<b>Vergi Öncesi Kâr</b>	135.359.731	199.736.523	47,6
<b>Genel Teknik Kâr</b>	88.542.720	112.490.846	27,0
<b>Matematik Karşılık</b>	301.329.164	300.636.178	-0,2
<b>Bireysel Emeklilik Fon Büyüklüğü*</b>	5.908.429.252	7.014.577.492	19,0
<b>OKS Fon Büyüklüğü</b>	238.169.396	644.293.903	170,5
<b>Hayat Prim Üretimi</b>	390.825.265	411.071.285	5,2
<b>Ferdi Kaza Prim Üretimi</b>	65.100.724	92.778.396	42,5
<b>Bireysel Emeklilik Katkı Payı Toplamı</b>	4.076.311.373	4.519.632.590	10,9
<b>Devlet Katkısı Fon Tutarı*</b>	736.973.939	863.082.538	17,1

\*28.12.2018 tarihli EGM verilerine göre Devlet Katkısı dahil tutardır.

Rasyolar (%)	31.12.2017	31.12.2018
<b>Genel Teknik Kâr/Prim ve Katkı Payı Üretimi</b>	9,3	11,9
<b>Özkaynaklar/Toplam Aktifler</b>	4,8	5,2
<b>Vergi Öncesi Kâr/Toplam Aktifler</b>	1,9	2,2
<b>Vergi Öncesi Kâr/Özkaynaklar</b>	39,4	43,0
<b>Vergi Öncesi Kâr/Sermaye</b>	510,8	753,7

**VAKIF EMEKLİLİK 2018 YILINDA DA SEKTÖR ORTALAMASININ ÜZERİNDE BÜYÜME KAYDEDEREK FERDİ KAZA VE HAYAT PRİM ÜRETİMİNİ ARTIRMAYI SÜRDÜRMÜŞTÜR.**