

## SUNUŞ

## SEKTÖR BİLGİLERİ

## FERDİ KAZA SİGORTASI

**%42,5**

Vakıf Emeklilik'in Ferdi Kaza sigortası prim üretimi 2018 yılında %42,5 büyümeye ile 92,8 milyon TL'ye yükselirken, Şirket'in branştaki pazar payı %17,0'a ulaşmıştır.

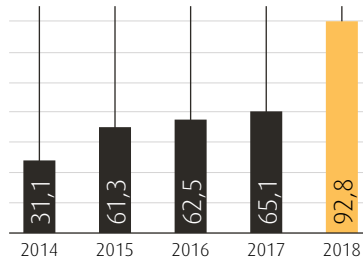
## HAYAT SİGORTASI

**%5,2**

2018 yılında Hayat sigortası prim üretimini %5,2 büyümeye ile 411,1 milyon TL'ye yükselten Vakıf Emeklilik'in bu branştaki pazar payı %6,2 olarak gerçekleşmiştir.

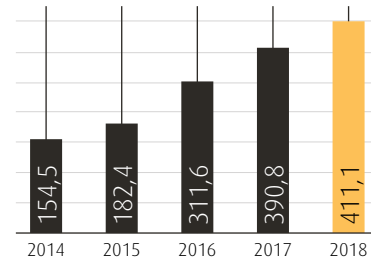
## PRİM ÜRETİMİ

(Milyon TL)



## PRİM ÜRETİMİ

(Milyon TL)

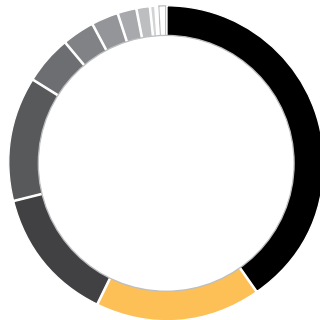


## PrİM Üretimİ Pazar Payları (%)

● MetLife Emeklilik ve Hayat AŞ	40,46
● Vakıf Emeklilik ve Hayat AŞ	17,03
● AvivaSA Emeklilik ve Hayat AŞ	13,84
● Cigna Finans Emeklilik ve Hayat AŞ	12,66
● Groupama Emeklilik AŞ	5,11
● NN Hayat ve Emeklilik AŞ	3,16
● Ziraat Hayat ve Emeklilik AŞ	2,75
● Bereket Emeklilik ve Hayat AŞ	2,12
● Katılım Emeklilik ve Hayat AŞ	1,44
● Allianz Yaşam ve Emeklilik AŞ	0,48
● Fiba Emeklilik ve Hayat AŞ	0,23
○ Diğer	0,72

## PrİM Üretimİ Pazar Payları (%)

● Ziraat Hayat ve Emeklilik AŞ	18,73
● Anadolu Hayat Emeklilik AŞ	9,61
● Allianz Yaşam ve Emeklilik AŞ	8,93
● MetLife Emeklilik ve Hayat AŞ	8,86
● Aegon Emeklilik ve Hayat AŞ	7,63
● AvivaSA Emeklilik ve Hayat AŞ	7,37
● Garanti Emeklilik ve Hayat AŞ	7,27
● Halk Hayat ve Emeklilik AŞ	6,71
● Cigna Finans Emeklilik ve Hayat AŞ	6,39
● Vakıf Emeklilik ve Hayat AŞ	6,18
● BNP Paribas Cardif Emeklilik AŞ	2,65
○ Diğer	9,67

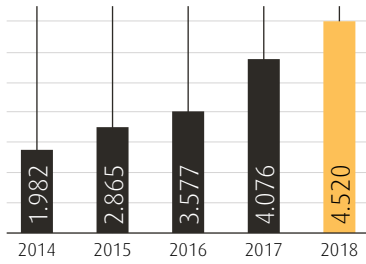


**BES KATKI PAYI\*****%11**

Vakıf Emeklilik, BES katkı payı tutarını 2018 yılında %11 artırarak 4,52 milyar TL'ye yükseltirken, sektörde %7,8'lik bir pazar payı elde etmiştir.

**BES KATKI PAYI**

(Milyon TL)

**BES Katkı Payı Pazar Payları (%)**

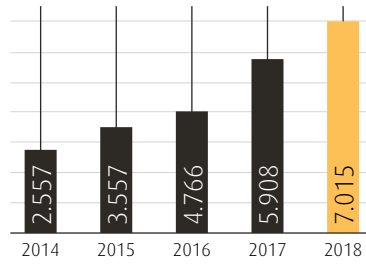
● AvivaSA Emeklilik ve Hayat AŞ	19,25
● Anadolu Hayat Emeklilik AŞ	18,47
● Garanti Emeklilik ve Hayat AŞ	14,51
● Allianz Yaşam ve Emeklilik AŞ	13,07
● Vakıf Emeklilik ve Hayat AŞ	7,75
● Ziraat Hayat ve Emeklilik AŞ	5,28
● Halk Hayat ve Emeklilik AŞ	4,80
● NN Hayat ve Emeklilik AŞ	3,59
● Allianz Hayat ve Emeklilik AŞ	3,03
● BNP Paribas Cardif Emeklilik AŞ	2,62
● MetLife Emeklilik ve Hayat AŞ	2,05
○ Diğer	5,58

**BES FON BÜYÜKLÜĞÜ\*****%19**

2018 yılında BES fon büyüklüğünü %19 büyüme ile 7 milyar TL'ye yükselten Vakıf Emeklilik, %8 pazar payı ile sektörde ilk beş büyük şirket arasında yer almıştır.

**BES FON BÜYÜKLÜĞÜ**

(Milyon TL)

**BES Fon Büyüklüğü Pazar Payları (%)**

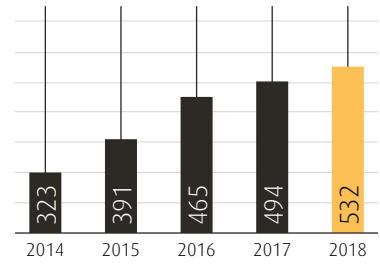
● AvivaSA Emeklilik ve Hayat AŞ	19,19
● Anadolu Hayat Emeklilik AŞ	18,64
● Garanti Emeklilik ve Hayat AŞ	14,65
● Allianz Yaşam ve Emeklilik AŞ	13,24
● Vakıf Emeklilik ve Hayat AŞ	7,98
● Ziraat Hayat ve Emeklilik AŞ	5,03
● Halk Hayat ve Emeklilik AŞ	4,50
● NN Hayat ve Emeklilik AŞ	3,60
● Allianz Hayat ve Emeklilik AŞ	3,15
● BNP Paribas Cardif Emeklilik AŞ	2,63
● MetLife Emeklilik ve Hayat AŞ	1,93
○ Diğer	5,46

**BES KATILIMCI SAYISI\*****%8**

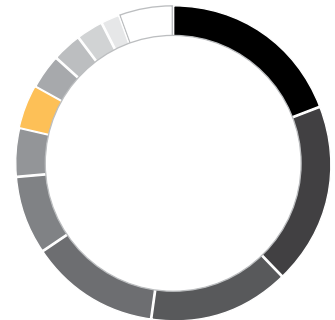
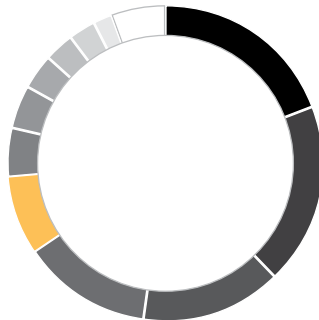
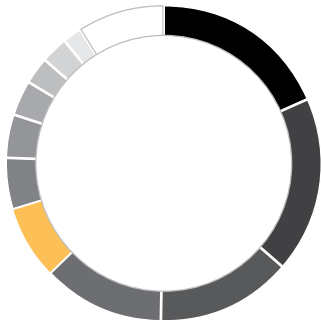
BES katılımcı sayısı 2018 yılında %8 oranında artış ile 532 bine ulaşan Vakıf Emeklilik'in pazar payı %7,7 olarak gerçekleşmiştir.

**BES KATILIMCI SAYISI**

(Bin kişi)

**BES Katılımcı Sayısı Pazar Payları (%)**

● Garanti Emeklilik ve Hayat AŞ	16,73
● Anadolu Hayat Emeklilik AŞ	16,20
● AvivaSA Emeklilik ve Hayat AŞ	12,14
● Allianz Yaşam ve Emeklilik AŞ	10,85
● Ziraat Hayat ve Emeklilik AŞ	9,22
● Halk Hayat ve Emeklilik AŞ	7,81
● Vakıf Emeklilik ve Hayat AŞ	7,74
● NN Hayat ve Emeklilik AŞ	3,77
● Katılım Emeklilik ve Hayat AŞ	3,45
● MetLife Emeklilik ve Hayat AŞ	2,73
● BNP Paribas Cardif Emeklilik AŞ	2,68
○ Diğer	6,68



\* 28.12.2018 EGM verilerine göre.