

2022 Faaliyet Raporu



 **TÜRKİYE SİGORTA**
Gücü, adında.

İçindekiler

Sunuş //	
10	2022 Sonuçları
11	Rakamlarla Türkiye Sigorta
12	Türkiye Sigorta Hakkında
16	Temel Finansal Göstergeler
18	İştirakler
20	Kilometre Taşları
24	Ödüller
Yönetimden //	
26	Yönetim Kurulu Başkanı'nın Mesajı
30	Yönetim Kurulu
34	Yönetim Kurulu Bağımsız Üye Beyanları
36	Genel Müdür'ün Mesajı
40	Üst Yönetim
44	İç Denetim, Risk Yönetimi, İç Kontrol ve Mevzuat Uyum Yöneticileri
45	Organizasyon Şeması
Türkiye Sigorta'da 2022 Yılı Faaliyetleri //	
46	2022 Yılında Ekonomik ve Sektörel Gelişmeler
50	Teknik ve Mali Sonuçlar
56	Ana Branşlar Bazında Teknik Görünüm
72	Müşteri Deneyiminde Dijitalleşme
80	Dağıtım Kanallarında Dijitalleşme
83	Çalışan Uygulamalarında Dijitalleşme
85	Veri Analitiği
86	Yatırımcı İlişkileri
88	İnsan Kaynakları
94	Kalite Yönetimi
95	Kurumsal İletişim Faaliyetleri
98	İç İletişim Faaliyetleri
100	Risk Yönetimi ve İç Kontrol Faaliyetleri
101	İç Sistemler Başkanlığı
102	İç Denetim Faaliyetleri
102	Yönetim Kurulu'nun Değerlendirmesi
103	Kurumsal Yönetim Komitesi'nin Değerlendirmesi
Kurumsal Yönetim Uygulamaları //	
104	Kurumsal Yönetim İlkeleri Uyum Beyanı
105	Kurumsal Yönetim Uyum Raporu (URF)
111	Kurumsal Yönetim Bilgi Formu (KYBF)
118	Sürdürülebilirlik Yaklaşımı ve Uygulamaları
119	Sürdürülebilirlik Organizasyonu
120	Bilgilendirme Politikası
123	Diğer Yasal ve Önemli Bilgiler
124	Yönetim Kurulu'nun Yıllık Faaliyet Raporuna İlişkin Bağımsız Denetçi Raporu
126	Genel Kurul'a Sunulan Özet Yönetim Kurulu Raporu
127	Kâr Dağıtım Politikası
Finansal Bilgiler ve Risk Yönetimi //	
128	Mali Durum, Kârlılık ve Tazminat Ödeme Gücüne İlişkin Bilgiler
129	Son Dört Yıllık Döneme İlişkin Özet Finansal Tablolar
130	1 Ocak - 31 Aralık 2022 Hesap Dönemine Ait Konsolide Olmayan Finansal Tablolar ve Bağımsız Denetçi Raporu
220	1 Ocak - 31 Aralık 2022 Hesap Dönemine Ait Konsolide Finansal Tablolar ve Bağımsız Denetçi Raporu
316	İletişim Bilgileri

PAYDAŞLARIMIZLA BİRLİKTE BÜYÜK BİR GÜCÜZ

TÜRKİYE'NİN LİDER SİGORTA VE EMEKLİLİK ŞİRKETLERİNİ "BİRİMİZ HEPİMİZ, HEPİMİZ TÜRKİYE İÇİN" ANLAYIŞIYLA BİRLEŞTİRDİK.

SAĞLAM FİNANSAL VE KURUMSAL TEMELLER ÜZERİNE İNŞA ETTİĞİMİZ ORGANİZASYONUMUZ, İLK GÜNDEN İTİBAREN GÜÇLÜ BİR BİRLİK RUHUNU PAYLAŞAN UZMAN EKİBİN ÖZVERİLİ ÇALIŞMALARIYLA ADINA YARAŞIR BİR PERFORMANS SERGİLEDİ VE KISA SÜREDE ÖNEMLİ BAŞARILARA İMZA ATTI.

KURULUŞUMUZDA KOYDUĞUMUZ HEDEFLERİMİZ İÇİN ÇALIŞMALARIMIZI ARALIKSIZ SÜRDÜRÜYOR; ÜLKEMİZİN GÜCÜ, PAYDAŞLARIMIZIN GÜVENİ VE VATANDAŞLARIMIZIN TEVECCÜHÜ İLE SEKTÖR LİDERLİĞİMİZİ KORUYARAK BÜYÜMEYE DEVAM EDİYORUZ.


TÜM İŞ MODELLERİMİZİ MERKEZİNDE İNSANIN OLDUĞU BİR ANLAYIŞLA TASARLIYOR VE DİJİTAL DÖNÜŞÜM YATIRIMLARINDAN, SATIŞ-DAĞITIM KANALLARIMIZIN ETKİNLİĞİNE, ÜRÜN HİZMET TASARIMINDAN HER BİR PAYDAŞIMIZLA KURDUĞUMUZ İLİŞKİ VE İLETİŞİM YÖNETİMİNE KADAR TÜM FAALİYETLERİMİZİ DE YİNE BU ANLAYIŞLA YÜRÜTÜYÜRÜZ. BÖYLECE, SİGORTANIN HAYATIN İÇİNDEKİ; SİGORTACILIĞIN İSE EKONOMİDEKİ YERİNİ DAHA DA SOMUTLAŞTIRIYOR VE GÜVENİ YENİDEN TANIMLIYORUZ.

DİJİTAL DÜNYA VE İNSAN ETKİLEŞİMİNİ HER GEÇEN GÜN DAHA DA ARTIRAN GELİŞMELER PARALELİNDE TEKNOLOJİK ALT YAPIMIZI GÜÇLENDİRMEK İÇİN SÜREKLİ VE ÖNEMLİ YATIRIMLAR YAPIYOR, SİGORTA VE EMEKLİLİK ÜRÜNLERİNİN DİJİTAL DÜNYADAKİ AĞIRLIKLARINI ARTIRACAK, SEKTÖRE YENİ UFUKLAR KAZANDIRACAK HİZMETLER GELİŞTİRİYORUZ.

ÇEVRE - ÇALIŞAN - TOPLUM - YÖNETİŞİM ETKİLERİNİ DE DİKKATE ALARAK HER BİR SİGORTA ÜRÜNÜMÜZÜN ÖNCE İNSAN VE SONRA TOPLAM EKONOMİ İÇİN TÜM GÜVENCELERİ SAĞLAYABİLECEK TASARIMA ERİŞMESİ İÇİN İNOVATİF ÇALIŞMALAR SÜRDÜRÜYÜRÜZ. BÖYLECE PAYDAŞ DEĞERİMİZİ EN ÜST SEVİYEYE ÇIKARTMAYI, BUNU YAPARKEN DE DÜNYAMIZI KORUMAYI AMAÇLIYORUZ.

12

12 MİLYON SİGORTALI VE YÜZLERCE İŞ ORTAĞI



**YENİLİKÇİLİĞİMİZ VE
DİJİTAL YETKİNLİĞİMİZ İLE
SİGORTACILIKTA YENİ
UFUKLAR AÇIYORUZ**



BAŞARILARIMIZI
ARTIRARAK LİDERLİĞİMİZİ
SÜRDÜRMEK İÇİN TÜM
PAYDAŞLARIMIZLA
BİRLİKTE “TOPLAM
DENEYİMİ” ARTIRMAYA
ODAKLANIYORUZ





ÖNCÜ KONUMUMUZLA SEKTÖREL VE EKONOMİK BÜYÜMEYİ DESTEKLIYORUZ



DAHA GÜVENLİ GELECEK
İÇİN ÇALIŞIYOR,
DAHA YÜKSEK PAYDAŞ
DEĞERİNİ HEDEFLİYORUZ



2022 Sonuçları

Türkiye Sigorta, prim üretiminde liderliğini sürdürmektedir.

28,2

milyar TL

Türkiye Sigorta'nın aktif büyüklüğü 28,2 milyar TL'ye ulaşmıştır.

25,2

milyar TL

Türkiye Sigorta'nın toplam prim üretimi 25,2 milyar TL olmuştur.

941

milyon TL

Türkiye Sigorta'nın net kârı 941 milyon TL olmuştur.

%12,3

Türkiye Sigorta'nın pazar payı %12,3 seviyesinde gerçekleşmiştir.

%18

Türkiye Sigorta'nın özsermaye kârlılığı %18 olarak gerçekleşmiştir.

%132

Türkiye Sigorta'nın birleşik rasyo oranı %132 olmuştur.

Rakamlarla Türkiye Sigorta

Türkiye Sigorta, güçlü operasyonel sonuçlarıyla ülkesine güven vermektedir.

6,4

milyon

Aktif Müşteri

1.583

Çalışan

390

Doğrudan Satış Ekibi

Dağıtım Kanalları

3.766 Acente

4.655 Banka Şubesi

114 Broker

Hizmet Sağlayıcılar

2.540 Anlaşmalı Kurum

2.261 Anlaşmalı Servis

Bölge Müdürlükleri

14 Acente Bölge Müdürlüğü

9 Bankasürans Bölge Müdürlüğü

Türkiye Sigorta Hakkında

Türkiye Sigorta'nın öncelikli hedefi, Cumhuriyetimizin 100'üncü yılını kutlayacağımız Türkiye Yüzyılı'nda, başarılarını uluslararası düzeye çıkarmak ve uluslararası alanda faaliyet gösteren bir sigorta şirketi olmaktır.

Herkes için hayatın her anında

Türkiye'nin en büyük ve lider sigorta şirketi olan Türkiye Sigorta (eski unvanıyla Güneş Sigorta), Hazine ve Maliye Bakanlığı'nın Yeni Ekonomi Programı çerçevesinde, Türkiye ekonomisinin tasarruf bazının artırılması ve bankacılık dışı finansal sektörün geliştirilmesi amacıyla Ziraat Sigorta ve Halk Sigorta'nın Güneş Sigorta çatısı altında 31 Ağustos 2020 tarihinde birleşmesiyle faaliyetlerine başlamıştır.

Birikimini köklü geçmişinden, gücünü ise adından alan Türkiye Sigorta, uzman kadrosu ve güçlü teknolojik altyapısıyla Türk sigorta sektörünü küresel rekabette zirveye taşımak ve sigortacılık hizmetlerini tabana yaymak hedefiyle faaliyet göstermektedir.

Genel Müdürlüğü İstanbul'da bulunan Türkiye Sigorta 6,4 milyon müşteriye;

- 14 acente bölge müdürlüğü,
- 9 bankasürans bölge müdürlüğü,
- 3.766 acente, 4.655 banka şubesi,
- 114 broker ve 390 doğrudan satış ekibi ile hizmet veren geniş ve güçlü bir hizmet ağına sahiptir.

Türkiye Sigorta; çevik, yenilikçi ve duyarlı yaklaşımıyla sigorta deneyimini "sonra"dan "önce"ye taşıyarak hayatın her anında beklentileri aşan çözümler üretme ve gücünü iyilik için kullanma anlayışıyla hizmet sunmayı amaçlamakta, sigortalılarına güvenli bir gelecek vadetmektedir.

Geniş bir ürün portföyüne sahip olan Türkiye Sigorta, sigortalılarının beklentilerini en rekabetçi sigorta ürünleriyle en üst düzeyde karşılamaktadır.

Şirket, Hayat Dışı sigortacılık alanında Yangın ve Doğal Afetler, Nakliyat, Su Araçları, Su Araçları Sorumluluk, Kara Araçları, Kara Araçları Sorumluluk, Kaza, Hava Araçları, Hava Araçları Sorumluluk, Genel Zararlar, Genel Sorumluluk, Hukuksal Koruma, Kredi, Hastalık/ Sağlık ve Finansal Kayıplar branşlarında hizmet vermektedir. Türkiye Sigorta; Kara Araçları Sorumluluk, Genel Zararlar, Hava Araçları, Hava Araçları Sorumluluk ve Kaza ana branşlarında; Trafik, DASK, Devlet Destekli Tarım, Devlet Destekli Alacak, Acil Sağlık, Konut, İnşaat, Ferdi Kaza, Gelir Yetersizliği ve Beklenmeyen Ticari Giderler alt branşlarında sektörde lider konumda yer almaktadır.

2022 yıl sonu itibarıyla 25,2 milyar TL prim üretimi ve %12,3 pazar payı ile sigorta sektörünün lideri konumunda olan Türkiye Sigorta, aktif büyüklüğünü 28,2 milyar TL'ye ulaştırmış; yılı 941 milyon TL net kâr ile kapatmıştır.

Türkiye Sigorta'nın ana hissedarı, %81,10 payla TVF Finansal Yatırımlar'dır. Şirket'in kalan %18,90 hissesi Borsa İstanbul'da işlem görmektedir.

Türkiye Sigorta Birliği, Federation of Afro-Asian Insurers and Reinsurers (FAIR-Afrika-Asya Sigortacı ve Reasürörler Federasyonu), Türkiye Yatırımcı İlişkileri Derneği, Sürdürülebilirlik Kalkınma Derneği, Kurumsal İletişimciler Derneği, TEGEP Eğitim ve Gelişim Platformu Derneği ve Türk-Fransız Ticaret Derneği Üyesi olan Şirket, ISO 9001:2015 Kalite Yönetim Sistemi, ISO 10002:2018 Müşteri Memnuniyeti Yönetim Sistemi ve ISO 18295:2017 Müşteri İlişkileri Yönetimi Kalite Belgelerine sahiptir.



Şirket'in Vizyonu, Misyonu ve Değerleri

Vizyonumuz

Sigorta deneyimini “sonra”dan “önce”ye taşıyarak; parlak bir geleceği hayal eden herkes için hayatın her anında güven ihtiyacına yönelik çözümler sunma ve gücünü iyilik için kullanma anlayışıyla, on yıl içinde global teknoloji şirketi olarak kabul görmek

Misyonumuz

Güvene ihtiyaç olan her anda;
Türkiye, Sigorta

Değerlerimiz

Özgüvenli: Öncü olmak, global ölçek, sigorta deneyimini yeniden tanımlamak

Duyarlı: Dinlemek, anlamak, içtenlikle yapmak, özen göstermek, paydaşlarımızla ilişkimizi işimizin kalbine koymak

Meraklı: Keşfetmek, öğrenmek, heyecan, geçmişi anlayıp, “ötesini” inşa etmek

Erdemli: İyi insan olmak, değerler, sorumluluk, önem ve saygı, doğruyu yapmak, örnek olmak

Güvene ihtiyaç olan her anda; Türkiye Sigorta

Kurumsal Strateji ve Hedefler

Sigorta sektörünün lideri Türkiye Sigorta, Cumhuriyetimizin 100'üncü yılını kutlayacağımız Türkiye Yüzyılı'nda başarılarını uluslararası düzeye çıkarmayı ve uluslararası alanda faaliyet gösteren bir sigorta şirketi olmayı hedeflemektedir.

Adını güzel Ülkemizden alan bir kurum olarak Türkiye Sigorta, Ülkemizin stratejik varlık ve yatırımlarına güvence sunmaya devam edecek; kişiselleştirilmiş çözümlere ve sigortayı somutlaştırmaya odaklanırken, sigortanın hayatın her alanında ve her anında bireylere ve

kurumlara olan faydasını artırmak üzere çalışmalarını sürdürecektir.

Türkiye Sigorta, kuruluşunda koyduğu 10 yıl içerisinde teknoloji şirketi olarak kabul görme vizyonuyla, tüm iç ve dış fonksiyonlarında dijital yetkinliklerini optimizasyon ve otomasyon prensipleri çerçevesinde sürekli iyileştirmeye odaklanmaktadır.

Türkiye Sigorta olarak hedeflerimiz için belirlediğimiz Kurumsal Stratejilerimiz aşağıdaki gibidir:

Sürdürülebilir Liderlik

İnsan merkezli, sistemli ve uzun dönemli planlarla tüm sınırların ötesinde bir ufka odaklanmış, öz denetimi yüksek iç sistemler inşa ederek tüm branşlarda sürdürülebilir liderlik anlayışı ile sektöre öncülük etmek; çevresel, sosyal ve yönetim gibi temel sürdürülebilirlik başlıklarında şirketimizin ve dünyamızın

geleceğini korumak için "ortak gelecek" anlayışı ile çalışmak ve gelecek nesillere yaşanılabilir bir dünya bırakmak amacıyla sürdürülebilirlik stratejisini hayata geçirmek

Kârlılık Odaklı Büyüme

Yeni ürün ve hizmetlerin öncüsü, mevcut pazarda derinliğini ve pazarın büyümesiyle payını artıran, rekabetçi üstünlüklerini güçlendiren, öngörülen gelecek için bugünden yatırımlarını planlayan; sürdürülebilir liderlik gereklerini yerine getiren kârlı büyümeye odaklanmak.


Platform Bazlı İş Modeli

Çalışma alanını bir sigorta şirketinin temel faaliyetlerinin ötesine taşıyarak hayatın her alanına dokunan, hem satış hem de müşteri platformlarının entegre edildiği, yüksek güven seviyesine odaklanmış, sektörlerinin en iyisi iş ortaklıklarıyla eşsiz bir müşteri ve sigortacılık deneyimi inşa etmek

Etkin Kanal Yönetimi

Dağıtım kanallarının dinamiklerine, müşteri ve ürün yapılarına uygun; sistem, organizasyon ve süreçleri içeren hizmet modelini ve iş birliğini sürekli iyileştirilmek, kazan kazan prensibine dayalı olarak üretim ve portföy dengesini optimum seviyelere çıkartmak.

Sermaye ve Ortaklık Yapısı



Ortaklar	Pay Oranı (%)	Pay Tutarı (TL)
TVF Finansal Yatırımlar AŞ ¹	81,10	942.015.417
Diğer (Borsa İstanbul'da işlem gören hisseler) ^{2,3}	18,90	219.507.946
Toplam	100,00	1.161.523.363

(1) Türkiye Varlık Fonu, TVF Finansal Yatırımlar AŞ'nin %100 payına sahiptir.

(2) Hisseleri BİST Yıldız Pazar'da TURSG sembolü ile işlem görmektedir.

(3) Türkiye Sigorta'nın %0,43 payının üzerine %0,80 oranında pay geri alımı da eklenerek Şirket'in sermayesinde kendine ait pay oranı %1,23'e ulaşmıştır.

Hisseleri BİST Yıldız Pazar'da TURSG sembolü ile işlem gören Şirket'in piyasa değeri 31 Aralık 2022 itibarıyla 14,5 milyar TL'dir.

Şirket sermayesinde imtiyazlı pay bulunmamaktadır.

Bütünsel Deneyim

Başarının bütünü oluşturan tüm parçaların etkileşimi ve uyumuna bağlı olduğunun bilinciyle; müşteri, çalışan, kanal, iş ortağı kısacası tüm etkileşim içinde bulunan unsurların "bütünsel deneyimi"ne odaklanarak, analitik çözümleri merkezine alan entegre platformlar geliştirmek

Değişim Yönetimi

Bugün ve gelecekte sektör liderliğini hedeflediğimiz, uluslararası bir sigorta şirketi olmak için çalıştığımız bir vizyonda birleşme sürecimizin başarısının ve liderliğimizin mimarı olan, yüksek bir duyarlılığa ve bağlılığa sahip çalışanlarımızın değişimin öncüsü olmaları için kişisel ve mesleki gelişimlerle desteklediği, çalışma ortamında yaratıcılıklarının teşvik edildiği organizasyon kültürümüzü korumak ve geliştirmek.

Temel Finansal Göstergeler

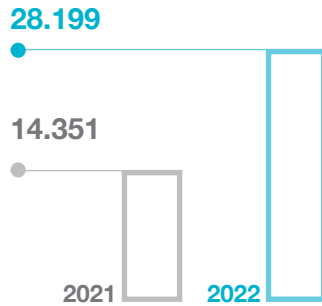
Finansal Göstergeler (TL)	2021	2022
Aktif Büyüklüğü	14.351.084.761	28.199.127.771
Yükümlülükler Toplamı	10.131.018.854	21.778.401.306
Ödenmiş Sermaye	1.161.523.363	1.161.523.363
Özsermaye	4.220.065.907	6.420.726.465
Prim Üretimi	11.749.646.570	25.173.422.675
Brüt Ödenen Hasarlar	(3.769.970.197)	(6.915.516.192)
Faaliyet Giderleri	(956.720.453)	(1.868.501.653)
Yatırım Gelirleri	2.384.794.477	4.111.822.225
Yatırım Giderleri	(2.095.222.399)	(3.583.819.045)
Net Yatırım Geliri	289.572.078	528.003.180
Teknik Denge (Teknik Kâr)	1.297.036.851	502.449.048
Net Kâr	1.058.300.968	941.403.358

Finansal Analiz Oranları

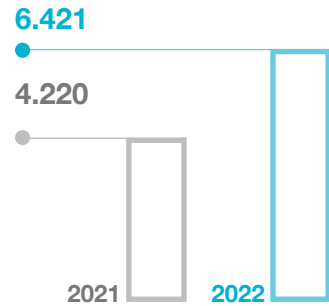
Sermaye Yeterliliğine İlişkin Oranlar (%)	2021	2022
Yazılan Primler/Özkaynaklar	278	392
Özkaynaklar/Toplam Aktifler	29	23
Özkaynaklar/Teknik Karşılıklar (Net)	61	43



Aktif Büyüklüğü (milyon TL)

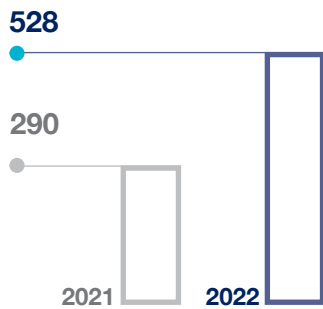


Özsermaye (milyon TL)

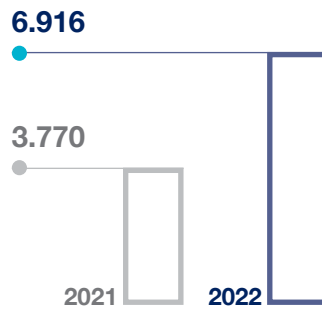


Aktif Kalitesi ve Likiditeye İlişkin Oranlar (%)	2021	2022
Nakit Oranı	83	82
Likidite Oranı	118	104
Cari Oran	126	113
Prim ve Reasürans Alacakları/Toplam Aktifler	24	16
Acente Alacakları/Özkaynaklar	54	50
Faaliyet Oranları (%)	2021	2022
Konservasyon Oranı	42	51
Ödenen Hasarlar/ (Ödenen Hasarlar + Muallak Hasar)	34	39
Kârlılık Oranları (%)	2021	2022
Net Hasar/Prim Oranı	76	105
Net Komisyon Oranı	10	12
Net Masraf Oranı	13	15
Net Bileşik Rasyo	99	132
Aktif Kârlılık	8	4
Özsermaye Kârlılık	54	50

Net Yatırım Geliri (milyon TL)



Brüt Ödenen Hasarlar (milyon TL)



941

(milyon TL)

Türkiye Sigorta 2022 yılı sonunda 941 milyon TL net kâr elde etmiştir.

İştirakler

İştirakler	Türkiye Sigorta'nın Sermayeye İştiraki (TL)	Türkiye Sigorta'nın Sermayedeki Payı (%)	İştirakin Sermayesi (TL)
OSEM Sertifikasyon AŞ	8.000.000	100	8.000.000
Türk P ve I Sigorta AŞ	40.000.000	50	80.000.000
Türkiye Hayat ve Emeklilik AŞ	55.650.000	7,36	755.752.390
Tarım Sigortaları Havuz İşletmesi AŞ	1.221.495	4,17	29.315.869
Vakıf İnşaat Restorasyon ve Ticaret AŞ	1.003.770	1,91	52.548.281
Toplam	105.875.265		

2022 yılı içinde gerçekleşen iştirak satışları ve iştirak sermaye değişiklikleri hakkında bilgiler aşağıda sunulmuştur.

Sigortacılık İştirakleri

Türk P ve I Sigorta'nın %100 sermaye artırımına katılan Türkiye Sigorta'nın pay oranında değişiklik olmamıştır.

Tarım Sigortaları Havuz İşletmesi'nin (TARSİM) sermaye artırımını ve yeni bir şirketin tarım sigortası faaliyetlerine dâhil olmasıyla ortaklık pay oranı %4,17 olmuştur.

Sigortacılık dışı İştirakler

2022 yılı içinde sigorta faaliyetleri dışında kalan iştiraklerin çoğunun pay satışları tamamlanmıştır.

Şirket	Türkiye Sigorta'nın Sermayedeki Payı (%)	Ortaklıktan çıkma şekli
Vakıf Finansal Kiralama AŞ	15,65	Borsa'da satış ile
Vakıf Menkul Kıymetler Yatırım Ortaklığı AŞ	11,00	
Vakıf Faktoring AŞ	13,71	
Vakıf Pazarlama Sanayi ve Ticaret AŞ	9,76	
Vakıf Enerji ve Madencilik AŞ	1,77	Türkiye Vakıflar Bankası'na pay devir sözleşmesi ile
Taksim Otelcilik AŞ	1,43	
Vakıf Yatırım Menkul Değerler AŞ	0,25	
Vakıf Gayrimenkul Yatırım Ortaklığı AŞ	0,87	Tüm açık paylar Borsa'da satış ile tüm kapalı paylar Türkiye Vakıflar Bankası'na pay devir sözleşmesi ile
Ziraat Bank Moscow JSC	0,09	Ziraat Teknoloji'ye pay devir sözleşmesi ile
Ziraat Katılım Bankası AŞ	0,00000006	Ziraat Gayrimenkul Yatırım Ortaklığı'na pay devir sözleşmesi ile

BİRİKİMİMİZİ
KÖKLÜ
GEÇMİŞİMİZDEN,
GÜCÜMÜZÜ
İSE ADIMIZDAN
ALİYORUZ.

Kilometre Taşları

1957

Kuruluş

Türkiye Sigorta (eski unvanıyla Güneş Sigorta), kuruluşundan bu yana köklü geçmişi ve güçlü yapısıyla sigorta sektörünün dününü kurgulamış, bugününü yazmış ve geleceğini değiştirmeye de devam etmektedir.

1969

Güçlü olma

Ülkenin büyük projelerini destekleyecek Türkiye'nin ilk Mühendislik Sigortaları branşı kuruldu.

1957 yılında Vakıflar Bankası ve Toprak Mahsulleri Ofisi önderliğinde, 2,5 milyon TL sermaye ile kurulan Türkiye Sigorta (eski unvanıyla Güneş Sigorta), köklü geçmişi ve güçlü yapısıyla sigorta sektörünün bugününü ve geleceğini değiştirmek üzere çalışmaktadır.

1957

- » Güneş Sigorta kuruldu.
- » Yangın, Nakliyat ve Kaza Sigortaları branşları açıldı.

1959

- » Hayat Sigortaları branşı kuruldu.

1969

- » Türkiye'nin ilk Mühendislik Sigortaları branşı kuruldu.

1974

- » Ziraat Sigortaları branşı kuruldu.

1991

- » Güneş Sigorta'nın %30 hissesi GAN International'a satıldı.

1994

- » Güneş Sigorta'nın %15 hissesi halka arz edildi.

1994

Halka açılma

Güneş Sigorta'nın %15 hissesi halka arz edildi.

2001

Portföy gelişimi

Sağlık (Hastalık) Sigortası branşının kurulması ile bireysel sigortacılık ürünlerinde portföyde gelişim sağlandı.

2010

Öz varlık yaratma

Sektöründe zamanının en büyük IT projesi olan ve iç kaynaklarla Şirket'e özgü olarak yazılan sigortacılık programı Pusula ile ilk poliçe üretildi.

1997

- » ISO 9000 Kalite Yönetim Sistemi uygulamasına geçildi.

1998

- » Groupama'nın GAN International'ı satın almasıyla Güneş Sigorta'nın %30 hissesi Groupama International'a geçti.

1999

- » Güneş Sigorta, sektörüne öncülük ederek Hukuksal Koruma Sigortası branşını açtı.

2001

- » Sağlık (Hastalık) Sigortası branşı açıldı.
- » Sektörde ilk kez "Acente Konseyi" uygulaması başlatıldı.

2002

- » Mini Onarım Hizmeti kapsamında Auto King ile sektörde ilk iş birliği gerçekleştirildi.
- » VakıfBank Güneş Sigorta Bayan Voleybol Takımı, Bayanlar Voleybol Ligi Türkiye Gençler Şampiyonluğu'nu elde etti.

2003

- » Karayolları Motorlu Araçlar Mali Sorumluluk Sigortası ve Kredi Sigortası branşları kuruldu.
- » Bireysel emeklilik dönüşüm izni alınarak Vakıf Emeklilik kuruldu.
- » Kasko Ekstra ve hologramlı poliçe gibi öncü uygulamalar hayata geçirildi.
- » ISO 9001:2008 Kalite Yönetim Sistemi uygulanmaya başlandı.

2009

- » Hayat Sigortaları branşı Vakıf Emeklilik'e devredildi.

2010

- » ISO 10002:2004 Müşteri Şikayetleri Yönetim Sistemi Belgesi alındı.
- » Seralarda don riskine karşı "Erken Uyarı Sistemi" Türkiye'de ilk kez hizmete sunuldu.
- » Sigorta sektörünün en büyük IT projesi olan Pusula ile ilk poliçe üretildi.
- » Sağlık Provizyon Merkezi kuruldu.

2011

- » Birleşmiş Milletler Küresel İnkeler Sözleşmesi (Global Compact) imzalandı.

2015

2020

Ürün Çeşitlendirme

Güneşim Tamamlayıcı Sağlık ürününün satışa sunulmasıyla Sağlık sigortalarında penetrasyon artışı hedeflendi.

Bir Olma

Üç Sigorta Şirketinin birleşimiyle “gücü adında” sloganıyla Türkiye Sigorta unvanını aldı.

2012

- » Yönetim Kurulu'na iki bağımsız üye seçildi.
- » Türkiye Sigorta Birliği'nin yayınladığı Sigortacılık Etik İlkeleri benimsendi.

2013

- » Ana Sözleşme yeni Türk Ticaret Kanunu'na (TTK) uygun hale getirildi.
- » İlk defa e-Genel Kurul gerçekleştirildi.
- » Rekabet Kanunu ilkeleri benimsendi.

2014

- » Yabancı Uyruklulara Sağlık Sigortası (YBU) poliçeleri e-acenteden üretilmeye başlandı.

2015

- » Güneşim Tamamlayıcı Sağlık ve İksir ürünleri satışa sunuldu.
- » Hukuksal Koruma ürünü satışa sunuldu.
- » Maden çalışanlarının çalışma risklerine karşı Maden Çalışanları Zorunlu Ferdi Kaza Sigortası ürünü satışa sunuldu.
- » Tahsilat, hasar ve muhasebe işlemlerinde (Kıbrıs Bölge Müdürlüğü hariç) merkezileşme çalışmaları tamamlandı.

2016

- » Sağlık poliçelerinin, Güneş Sigorta ana sistemi Pusula uygulamasına geçişi tamamlandı.
- » Şirket internet sitesi üzerinden poliçe teklif ekranı oluşturuldu.
- » Sermaye 150 milyon TL'den 270 milyon TL'ye yükseltildi.

2017

- » Güneş Sigorta'nın ortaklarından Groupama SA, yeniden organizasyon ile Şirket hisselerinin tamamını Groupama Holding Filiales et Participations'a devretti.
- » Tıbbi Sigortalar Havuzu sektör yöneticisi oldu.
- » Sektördeki 60'ıncı yılını kutladı.
- » Güneş Sigorta Muafiyetli Genişletilmiş Kasko ve Pert Kasko ürünleri satışa sunuldu.

2019

- » Sermaye 270 milyon TL'den 540 milyon TL'ye yükseltildi.
- » Katılım Sigortacılığı alanında pencere usulü ile faaliyet gösterilmeye başlandı.

2020

- » Sigorta ve emeklilik şirketlerinin birleşmesinde Hayat Dışı branşta hizmet veren Halk Sigorta ve Ziraat Sigorta, Güneş Sigorta bünyesinde birleşti.

2021

Birlik olma

Birleşmeye ilişkin entegrasyon ve veri aktarımları tüm personelin azimli çalışmaları ile tamamlandı.

2022

Türkiye Sigorta Müşteri Platformu

Sektörün ilk süper uygulaması
“Türkiye Sigorta Müşteri Platformu”
ve satış ekiplerinin ROTA uygulaması
sigortacılık tecrübesini geliştirdi.

- » Güneş Sigorta'nın unvanı Türkiye Sigorta oldu.
- » Sermaye 1.161.523.363 TL'ye yükseltildi.
- » Birleşmenin verdiği güçle sektör liderliğine yükselen Türkiye Sigorta, pazardaki payını %13,04'e çıkardı.
- » Akkuyu Nükleer Santral projesine teminat sağlandı.

2021

- » Birleşmenin sistem entegrasyonu başarı ile tamamlandı.
- » Ülkemizin 135 milyar m³lük gaz keşfi yapılan Sakarya Gaz Sahası'ndaki Amasra 1 Kuyusu ve ilk yerli haberleşme uydusu Türksat 6A'ya güvence sağlandı.
- » Sağlık mobil uygulaması faaliyete geçti.
- » Kurumsal sürdürülebilirlik çalışmalarına başlandı.

2022

- » Türkiye Sigorta Müşteri Platformu sigortalıların ve tüm paydaşların kullanımına sunuldu.
- » Rota Satış Platformu Halkbank çalışanlarının kullanımına sunuldu.
- » Otomatik provizyon %75 oranında yaygınlaştırıldı.
- » Great Place To Work ödülü alındı.
- » İlk Sürdürülebilirlik Raporu yayınlandı.
- » İlk defa pay geri alımı yapıldı.

Ödüller

Türkiye Sigorta, 2022 yılında da ulusal ve uluslararası arenada pek çok ödüle layık görülmüştür.

Gartner Eye on Innovation İkincilik Ödülü



Müşteri Platformu'na İki Ödül

Türkiye'nin sigortası olmak ve sigortacılığın yeniden tanımlanmasında öncü bir pozisyona talip olmak için yola çıkan Şirket 2022 yılında iki kere ödüllendirilmiştir:

Asia Awards Dijital Sigortacılık Girişimi Ödülü

Gücünü adından alan Türkiye Sigorta, sigorta sektöründe bir ilk olan süper uygulaması Türkiye Sigorta Müşteri Platformu ile dünyaca ünlü denetim ve danışmanlık firmalarından üst düzey isimlerin jüri koltuğunda oturduğu 7. Asia Awards ödül töreninde "Yılın Dijital Sigortacılık Girişimi" ödülüne layık görülmüştür.

Gartner Eye on Innovation İkincilik Ödülü

Türkiye Sigorta Müşteri Platformu, dünyanın önde gelen araştırma ve danışmanlık şirketlerinden Gartner'ın düzenlediği ve finans sektörü için en saygın ödüllerden biri olarak kabul edilen Gartner İnovasyon Ödüllerinde, EMEA (Avrupa, Orta Doğu ve Afrika) bölgesinden katılan yüzlerce proje arasından seçilerek finalde yarışmıştır.

Türkiye Sigorta ilk kez katıldığı yarışmada 300 firma arasından 2'ncilik ödülüne layık görülmüştür.

ACE Müşteri Memnuniyeti Gümüş Ödül

Türkiye Sigorta Şikayetvar'ın (şikayetvar.com) düzenlediği "ACE (Achievement in Customer Excellence) Awards" Müşteri Memnuniyeti ödül programında Gümüş (Silver) ödüle layık görülmüştür.

PSM Awards En İyi Tutundurma Altın Ödül

Sempati Pet Sigortası iletişim planı ile PSM tarafından düzenlenen PSM Awards'tan "En İyi Tutundurma" kategorisinde altın ödüle layık görülmüştür.

TOP100 Talent Program 2022 Sigorta Kategorisi İkincilik Ödülü

TopTalent Yetenek Platformu'nun düzenlediği, her yıl genç yeteneklerin oylarıyla şirketlerin yetenek kazanımına en iyi katkı sağlayan etkinlik ve uygulamaları ödüllendiren Türkiye'nin En Beğenilen 100 Yetenek Programı içerisinde yer alarak "Sigorta" kategorisinde 2. olmuştur.

Smart-i Awards 2022 Fark Yaratanlar Kategorisinden 4 Altın Ödül

Sigorta deneyimini 'sonradan önceye' taşıma vizyonu ile hareket eden ve gücünü adından alan Türkiye Sigorta, Türkiye'nin ilk ve tek inovasyona dayalı sigortacılık ödül programı olan Smart-i Awards'ta dört ödül kazandı.

Sosyal Sorumluluk kategorisinde "**Birlikte Yürüelim-WeWALK**", Fark Yaratanlar kategorisinde "**Yeni Nesil Sigortacılık Okulu**" projeleriyle Altın Smart-i Ödüllerine ulaşan Türkiye Sigorta, Yılın Ekibi kategorisinde de "**Kurumsal İletişim Ekibi**" ile toplamda üç Altın Smart-i ödülüne layık görüldü.

2021 Faaliyet Raporu'na "Biz Türkiyeyiz" ile Ulusal ve Uluslararası 12 Ödül

Türkiye Sigorta 2021 Faaliyet Raporu için kurum çalışanları bir araya gelmiş; kurumsal performansı anlatmak için Anadolu Ateşi iş birliğiyle profesyonel dansçılarla sahne almıştır. Organizasyonda ülkenin eşsiz kültürü ile birlik ruhu, Türkiye'nin yedi bölgesinin halk oyunları ile icra edilmiştir.

Sigorta sektörünün lider şirketi Türkiye Sigorta, "Biz Türkiyeyiz" temasıyla hazırladığı 2021 faaliyet raporu ile ulusal ve uluslararası 12 ödülün sahibi olmuştur.

ARC Awards 2022'den 7 Ödül

Türkiye Sigorta, tüm dünyada faaliyet raporlarının en prestijli ödülleri arasında birisi olarak bilinen ARC Awards 2022'den 4'ü altın 7 ödül kazanmıştır. Türkiye Sigorta, "Geleneksel Olmayan Yıllık Rapor", "İç Tasarım", "Fotoğrafçılık", "Baskı ve Üretim" dallarında altın; "Fotoğrafçılık/Video" alanında gümüş, "Etkileşimli Yıllık Rapor"da bronz, "Kapak/Ana Sayfa" dalında ise onur ödülünün sahibi olmuştur.

Vision Awards 2021'den 3 Ödül

Türkiye Sigorta çeşitli yarışma kategorilerinde 1.000'e yakın organizasyonun katılımıyla gerçekleştirilen Amerikan İletişim Profesyonelleri Ligi (LACP) tarafından uluslararası platformda düzenlenen Vision Awards 2021'de 3 ödül almaya hak kazanmıştır. Sigorta kategorisinde faaliyet raporunun PDF versiyonu ile platin, online versiyonu ile de altın ödül kazanırken, Bölgesel Özel Başarı Ödülü'nün Paydaşlara En İyi Mektup kategorisinde de gümüş ödüle layık görülmüştür.

Galaxy Awards 2022'den 2 Ödül

Türkiye Sigorta iletişimde mükemmelliğin standartlarını bağımsız bir jüriyle tanımlayan MerComm'un pazarlama iletişiminde en iyileri ödüllendirdiği Galaxy Awards 2022'den de iki ödül kazanmıştır. 50'den fazla ülkeden kendini işine adanmış profesyonellerin katılım gösterdiği Galaxy Awards 2022'de "Online; Mikrosite" kategorisinde bronz, "Sigorta/Basılı" alanında ise onur ödülü Türkiye Sigorta'nın olmuştur.

Smart-i Awards 2022 Fark Yaratanlar Kategorisi Altın Ödülü

smart
awards



Yönetim Kurulu Başkanı'nın Mesajı

Türkiye Sigorta olarak ülkemizin geleceği için atılan her adımın güvencesi olma gururunu yaşıyoruz.



Aziz Murat Uluğ
Yönetim Kurulu Başkanı

Değerli Paydaşlarımız,

Dünya zor bir yılı daha geride bıraktı.

Pandemi döneminde alınan tedbirler dolayısıyla ortaya çıkan arz kısıtları ve lojistik darboğazlarının neticesinde 2021 yılı sonunda oluşan maliyet enflasyonu 2022 yılında Rusya-Ukrayna savaşının başlamasıyla beraber dünya ekonomileri üzerinde daha büyük bir baskı oluşturdu. Küresel emtia ve enerji pazarındaki en büyük oyuncuların biri olan Rusya'ya uygulanan yaptırımlar, dünyayı ve özellikle de Avrupa ülkelerini enerji krizine sürüklerken, emtia ve enerji fiyatları da rekor seviyelere ulaştı.

Dünya çapında finansal istikrara yönelik risklerin güçlü bir şekilde arttığı ve enflasyonist baskının hâkim olduğu bu dönemde, parasal sıkılaşmaya ve faiz artırımına giden merkez bankaları, enflasyonla mücadele ve ekonomik büyüme arasındaki hassas dengeyi korumaya çabalarken, ekonomik büyümenin sektöre uğradığı ve durgunluk endişelerinin arttığı görüldü.

IMF, Dünya Ekonomik Görünüm Raporu Ocak 2023 güncellemesinde, küresel büyümenin 2022'deki tahmini %3,4 seviyesinden 2023'te %2,9'a

düşeceğini ve ardından 2024'te %3,1'e yükseleceğini tahmin ediyor. Bu tahmin 2000-2019 tarihsel ortalaması olan %3,8'in altında kalsa da küresel bir resesyona beklenmediğini gösteriyor. Enflasyona karşı verilen küresel mücadelenin ve Rusya – Ukrayna savaşının olumsuz etkilerinin 2023 yılında da devam edeceğini öngören rapor, parasal sıkılaştırmanın talebi ve enflasyonu nispeten soğuttuğunu ancak tam etkilerinin 2024 yılından önce görülemeyeceği uyarısında da bulunuyor.

Türkiye ekonomi modeli ile geleceğe

Küresel makroekonomik şartların olumsuz etkileriyle beraber yüksek seyreden enflasyon ülkemizde yılın en önemli başlıklarından biri olmuştur. TÜFE enflasyonu, döviz kurundaki gelişmelerin fiyatlara yansımaları, küresel ölçekte enerji ve gıda fiyatlarındaki artışların etkisiyle Ekim ayına kadar yükselişini sürdürmüş ve %85 ile en yüksek seviyesine çıktıktan sonra düşüş trendine girerek yılı %64,3 seviyesinde tamamlamıştır. Türkiye Cumhuriyet Merkez Bankası da alınan tedbirler ve yapılan düzenlemelerin etkisiyle büyümenin korunarak enflasyonun düşüş trendini sürdüreceği yönündeki iletişimiyle 2023 yılı tüketicisi

enflasyonu için %22,3 ve 2024 yılı için ise %8,8 tahminlerini sabit tutmuştur.

Tüm dünya ekonomilerinin büyük zorluklar yaşadığı bu dönemde, Türkiye Ekonomisi büyüme patikasında kalırken ihracat odaklı ekonomi modelinin dinamizmi ile güçlü ihracat ivmesi devam etmiş ve büyümeye önemli katkılar sağlamıştır. Türkiye ekonomisi 2022 yılının ilk dokuz ayında yıllık bazda %6,2 büyümüştür. Bu dönemde iç talep ve net dış talep dengeli şekilde büyümenin iki önemli bileşeni olmuştur. Türkiye'nin ihracatı 2022'de %12,9 artarak tüm zamanların rekoru olan 254,2 milyar ABD dolarına yükselmiştir.

Türkiye Ekonomisi, devletimizin sağladığı destekler, girişimcilerimizin yatırım iştahı ve esnek yatırım yetenekleri ile pek çok önemli yatırımı hayata geçirerek 2022 yılında önemli bir başarı elde etmiş ve bu başarının 2023 yılında da devam edeceği yönünde güçlü bir beklenti oluşturmuştur.

Sektörümüz zorlu şartlara rağmen dinamizmini koruyor.

Özellikle hayat dışı branşta enflasyon ve döviz kurlarındaki gelişmelerin olumsuz etkileri sektör bilançoları üzerinde oldukça büyük bir baskı oluşturmuştur. Sadece artan enflasyonun yarattığı maliyet baskısı

değil, pandemi sonrası artan mobilite ve hasar frekansları, asgari ücret artışlarına bağlı olarak yükselen karşılıklar, döviz kuru sebebiyle yükselen yedek parça maliyetleri gibi gelişmeler sektörün kârlılığını olumsuz yönde etkilemiştir.

Bu zorlu şartlara rağmen sektörümüz dinamizmini korumuştur. Türkiye sigortacılık sektörünün 2022 yılı toplam prim üretimi %123,2 nominal artış ile 235 milyar TL olarak gerçekleşirken, toplam üretimdeki payı %86,9 olan hayat dışı branşların prim üretimi %133,1 artışla 204,2 milyar TL, toplam üretimdeki payı %13,1 olan hayat branşının prim üretimi ise %74,1 artışla 30,9 milyar TL seviyesine ulaşmıştır.

Enflasyonun etkisiyle sigorta primlerinde yaşanan artış ve bunun yanında pandemi sonrasında artan sigorta talebi prim büyümesinde etkili olmuştur.

Hızlı ve yaygın dijitalleşmeye paralel artan tehditler ve veri ihlallerinin maliyetini önlemek adına şirketlerin siber saldırılara karşı siber risk sigortalarına talebinin yükselişi sürmektedir.

Öte yandan başta iklim değişikliğine bağlı olarak şiddeti ve sıklığı artan doğal afetlere ait ekonomik kayıpların karşılanması

Yönetim Kurulu Başkanı'nın Mesajı

Güçlü bir prim büyümesiyle sektör liderliğimizi sürdürüyoruz.

konusunda sigorta ürünlerinin öneminin anlaşılması yangın ve afet sigortaları talebine yansımış ve bu branşlarda da önemli bir büyüme sağlanmıştır.

Değişmeyen sloganımız: Sürdürülebilir liderlik

Güçlü bir prim büyümesiyle sektör liderliğimizi sürdürdüğümüz 2022 yılında, prim üretimimiz %114'lük yıllık artışla 25,2 milyar TL gerçekleşti.

Yüksek sigortalama kapasitesi ve prim üretim kabiliyetine sahip bir şirket olarak bu yeteneklerimiz uzman çalışanlarımız ve dağıtım kanallarımızın yetkinliğinden geliyor. Bu değerlerimizi dijital dönüşümün getirdiği imkânlarla bütünleştirerek daha yaygın hizmet ve daha iyi müşteri deneyimi için çalışıyoruz. Böylece örnek alınan ve tercih edilen bir sigorta şirketi; Türkiye Sigorta olarak lider konumumuzu pekiştiriyoruz.

Üretim ve kârlılıkta sürdürülebilir liderliğin yanı sıra sektörümüzün sınırlarını genişletip, tüm Türkiye'ye sigorta kültürünü aşılama; sigortayı hayatın içinde, sigortacılığı ise ekonomide hak ettiği yere getirmeyi liderliğimizin gerektirdiği sorumluluğun bir parçası olarak görüyoruz.

Konumumuz gereği önceliklendirdiğimiz ve temel sorumluluklarımızdan biri olarak gördüğümüz diğer bir konu ise Türkiye Sigorta olarak ülkemizin büyük yatırımlarına ve stratejik varlıklarına güvence vermektir. Hem kapasitemizi hem gücümüzü artırarak Türkiye'nin yerli ve milli duruşunda Türkiye Sigorta olarak biz de yerimizi alıyoruz. Nitelikli ve sürdürülebilir bir kalkınma için hayata geçirilen tüm yatırımlarımıza Türkiye Sigorta güvencesi veriyoruz. Böylece sektörde yapıcı rekabetin artırılmasına da büyük katkı sağlıyoruz.

Sondaj gemilerimiz, Türksat uydularımız, Çanakkale Köprüsü ve petrol arama gemilerimiz için verdiğimiz teminatlarla geleceğimizin güvenle inşa edilmesini sağlıyoruz. Ayrıca TOGG'un inşaat projesine de teminat vererek ülkemizin küresel otomotiv sektöründe söz sahibi olacağı gelecek için katkı sağlıyoruz.

Türkiye Sigorta olarak ülkemizin geleceği için atılan her adımın güvencesi olma gururunu yaşıyoruz. Hidrokarbon arama çalışmalarına katılacak TPAO'ya ait Türkiye'nin dördüncü sondaj gemisi Abdülhamid Han'a ve Türkiye'nin en büyük; dünyanın da beşinci büyük barajı olarak kabul edilen Yusufeli Barajı'na verdiğimiz teminatlarla gurur duymaya devam ediyoruz.

Daha güvenilir bir geleceğe...

Adımızın getirdiği sorumluluk ve hassasiyetle daha güçlü bir toplum için çalıştığımız 2022 yılında, gücümüzü ülkemiz için kullanma ilkesi ve sporun toplumsal kalkınmadaki rolünün bilinciyle Türkiye Sigorta olarak Basketbol Süper Ligi İsim Sponsorluğu ve Ampute Milli Futbol Takımı Sponsorluğu'nu üstlendik.

Sigorta okuryazarlığının toplumda yaygınlaşması için sigorta sektörünün en geniş katımlı eğitim seferberliği olarak planlanan Esnafın Sigorta ve Risk Yönetimi Bilincini Güçlendirme Eğitimleri (ESİB) sponsorlarından biri olduk.

Daha yeşil bir gelecek için 2'nci yılımıza özel olarak 10.000 fidanlık bir Hatıra Ormanı oluşturduk.

Sermaye ögelerimiz eksenlerinde katkılarımızı ortaya koymak üzere "pozitif etki için sigortacılık" ile özetlediğimiz sürdürülebilirlik vizyonumuzu hedefleyecek kurumsal sürdürülebilirlik uygulamalarını kurgulayacak projemize başlamış bulunuyoruz. Sürdürülebilirlik projemizde tüm iş yapış kültürümüzü baştan ele alarak ve Çevresel, Sosyal ve Yönetişime (ÇSY) dair performanslarımızı oluşturarak iş modellerimizi yenileyecek ve geliştireceğiz.

Türkiye'yi kucaklayan bir kurum olarak büyümemizi sürdürüyor, global bir marka olma yolunda ülkemizden aldığımız güçle çalışmalarımıza devam ediyoruz.

Bu başarı dolu yolculukta bizimle beraber olan tüm paydaşlarımıza teşekkürlerimi ve en iyi dileklerimi iletiyorum.

Saygılarımla,

Aziz Murat Uluğ

Yönetim Kurulu Başkanı

Adımızın getirdiği sorumluluk ve hassasiyetle **daha güçlü bir toplum için çalışıyoruz.**

Yönetim Kurulu



Aziz Murat Uluğ
Yönetim Kurulu Başkanı

Lisans eğitimini İstanbul Teknik Üniversitesi Elektronik ve Haberleşme Mühendisliği Bölümü'nde tamamlayan Uluğ, Manchester Business School ve İstanbul Bilgi Üniversitesi'nin ortak Executive MBA programı ile yüksek lisans derecesini almıştır. Çalışma hayatına 1992 yılında Garanti Bankası'nda yönetici adayı olarak başlayan Uluğ, bankacılık kariyerine Garanti Bankası'nın ardından HSBC ve ABN AMRO Bank'te devam etmiştir. 2005 yılında Akfen Grubu'na geçen Uluğ, Araç Muayene İstasyonları, Mersin Limanı, Iskenderun Limanı özelleştirmeleri ve Fransız otelcilik grubu Accor ile yapılan şehir otelcilik projelerinde Finans Koordinatörü olarak çalışmıştır. Ardından grubun en büyük iştiraki olan TAV Havalimanları Holding'de CFO görevini üstlenen Uluğ, şirketin 2007 yılındaki halka arzı ve yerel ve uluslararası 10 havalimanı özelleştirme projelerine liderlik etmiştir. Grubu en son İstanbul Deniz Otobüsleri şirketinde Genel Müdür Vekili olarak çalışan Uluğ, ardından iki sene gayrimenkul sektöründe üst düzey yönetici olarak görev almıştır. 2016-2020 yılları arasında kariyerine yurt dışında devam eden Uluğ, dört sene Bahreyn'de yaşamış, İslam Kalkınma Bankası'nın kurduğu ve Bahreyn, Brunei ve Suudi Arabistan ülkelerinin varlık fonlarının da ortak olduğu ve desteklediği bir altyapı yatırım fonunda Yatırımlar Direktörü olarak çalışmıştır. 2020 yılı sonunda Türkiye Varlık Fonu'na Yatırımlardan Sorumlu Genel Müdür Yardımcısı olarak atanmış Uluğ, halen bu görevinin yanında sorumlu olduğu portföy şirketlerinden Türkiye Sigorta, Türkiye Hayat Emeklilik ve Türk Şeker Tarım şirketlerinin Yönetim Kurulu Başkanı, TVF İstanbul Finans Merkezi şirketinin Yönetim Kurulu Başkan Vekili ve Kayseri Şeker Fabrikası'nın Yönetim Kurulu Üyeliği görevlerini sürdürmektedir.



Atilla Benli
Yönetim Kurulu Başkan Vekili ve Genel Müdür

Darüşşafaka'da lise eğitimi sonrası İstanbul Üniversitesi Kamu Yönetimi Bölümü'nden mezun olan Atilla Benli, Marmara Üniversitesi Sigortacılık Bölümü'nde yüksek lisans eğitimini tamamlamıştır. Aynı bölümde doktora eğitimine devam etmektedir. Kariyerine Garanti Bankası'nda Denetçi olarak başlayan Benli, aynı şirkette Şube ve Birim Müdürlüğü görevlerinde bulunmuştur. Daha sonra, Garanti Sigorta'da Mali İşler, Operasyon ve Broker Dağıtım Satış Kanalı'nda çeşitli birimlerden sorumlu Birim Müdürü olarak görevini yürüten Benli, 2007 yılında BNP Paribas Cardif şirketinde Mali İşler Yönetimi, İnsan Kaynakları, Hasar ve Hukuk Birimlerinden Sorumlu Genel Müdür Yardımcısı olarak göreve başlamıştır.

Ardından, Groupama Sigorta ve Groupama Hayat & Emeklilik bünyesinde Hasar Grubu'ndan Sorumlu Genel Müdür Yardımcısı olarak görev yapan Benli, Vakıf Emeklilik'te Satış, Finans ve Mali İşler, İnsan Kaynakları, Teknik ve Aktüerya Birimlerinden Sorumlu Genel Müdür Yardımcılığı görevlerini yürütmüştür. 2016 yılında Zurich Sigorta'da Hasar Grubu'ndan Sorumlu Genel Müdür Yardımcısı ve Yönetim Kurulu Üyesi olarak görevine başlayan Benli, 2018 yılından itibaren ise Zurich Sigorta'da Satış ve Dağıtım Kanalları'ndan Sorumlu Genel Müdür Yardımcısı ve Yönetim Kurulu Üyesi olarak görevini sürdürmüştür.

16 Ocak 2019 tarihi itibarıyla Güneş Sigorta Yönetim Kurulu Üyesi ve Genel Müdürü olarak göreve başlayan Benli; sigorta şirketlerinin birleştirilmesine yönelik geçiş döneminde aldığı üst görevlendirme ile birlikte ilgili sigorta şirketlerinin Yönetim Kurulu Başkanlığı'nı üstlenmiştir. 31 Ağustos 2020 tarihinde sigorta şirketleri ve 1 Eylül 2020 tarihinde emeklilik şirketlerinin birleşmesiyle Türkiye Sigorta ve Türkiye Hayat Emeklilik İcra Kurulu Başkanı olmuştur. 15 Aralık 2020 tarihinde Yönetim Kurulu Başkanı görevinin yanında Türkiye Sigorta ve Türkiye Hayat Emeklilik Genel Müdürü görevini üstlenmiştir. 31 Mart 2021 tarihinden bu yana Türkiye Sigorta ve Türkiye Hayat Emeklilik Yönetim Kurulu Başkan Vekili ve Genel Müdürü görevlerini yürütmektedir.

Benli aynı zamanda Türkiye Sigorta ve Reasürans Şirketleri Birliği Başkanı, Güvence Hesabı Yönetim Komitesi Başkanı, TARSİM Tarım Sigortalıları Havuz İşletmesi Yönetim Kurulu Başkanı, JCR Avrasya Derecelendirme Yönetim Kurulu Başkanı görevlerini sürdürmektedir. TVF Finansal Yatırımlar Yönetim Kurulu Başkan Vekili ve Türk P&I Sigorta Yönetim Kurulu Başkan Vekili görevlerini yürüten Benli; Avrupa Konseyi Emeklilik Rezerv Fonu, Emeklilik Gözetim Merkezi'nde Yönetim Kurulu Üyesi görevlerine de devam etmektedir.



Murat Akgüç
Yönetim Kurulu Üyesi

Boğaziçi Üniversitesi Endüstri Mühendisliği Bölümü'nden lisans derecesini alan Murat Akgüç, Erasmus Üniversitesi Rotterdam School of Management'dan Executive MBA programını tamamlamıştır. Çalışma hayatına Osmanlı Bankası'nda başlayan Akgüç, Ziraat Bankası ve Halk Bankası'nda Hazine projelerinde görev yapmıştır. Akgüç, 2006-2015 yılları arasında Amsterdam'da Credit Europe Bankası'nda İş Geliştirme ve Strateji Başkan Yardımcılığı görevini üstlenmiştir. 2015 yılında katıldığı TRT'de en son Dijital İş Geliştirme ve Teknolojiden Sorumlu Genel Müdür Yardımcılığı görevini üstlenmiştir. 31 Mart 2021 tarihi itibarıyla Türkiye Varlık Fonu'nda Yatırımlardan sorumlu Genel Müdür Yardımcısı olarak göreve başlamıştır.



Muhammed Mahmut Er
Yönetim Kurulu Üyesi

2004 yılında Yıldız Teknik Üniversitesi Bilgisayar Programcılığından mezun olan Muhammed Mahmut Er, 2010 yılında Bilgisayar Mühendisliği ve İşletme lisans eğitimlerini tamamlamıştır. 2015 yılında Bilgi Güvenliği Mühendisliği üzerine yüksek lisans eğitimini tamamladıktan sonra 2022 yılında Yıldız Teknik Üniversitesi'nde MBA programını bitiren Er, profesyonel iş hayatına 2004 yılında Otomasyon Sistemleri Sistem Danışmanı olarak başlamıştır. Er, 2007 yılında, Türkiye'nin ilk web tabanlı ERP firmasında Yazılım Geliştiricisi olarak kariyerine devam etmiş, ERP, MRP, CRM, PMS, CMS, PAM, LMS modüllerinde Uzman Yazılım Geliştirici, Sistem Analisti ve Proje Yöneticisi olarak 20'den fazla e-dönüşüm projesinde görev almıştır. 2010 yılında güvenlik sektöründe çalışmaya başlamış, şirket bünyesinde farklı birimlerin yöneticiliğini üstlenmiştir. 2016 yılında Bilgi Teknolojileri ve İletişim Kurumu'nda Başkan Danışmanı olarak görev almış, Proje Yönetim Ofisi ve BTK Akademi'nin kurulması ile ilgili çalışmalar yürütmüştür. 2018 yılında Türkiye'nin enerji güvenliği için büyük önem arz eden SGOM Projesi'nin koordinasyon görevini devralmış, 2019 yılında ise Türkiye'nin teknoloji alanında insan kaynağı için çok önemli olan 1 milyon yazılımcı projesinin koordinasyon görevini üstlenmiştir. 10 Eylül 2020 tarihinde Türkiye Sigorta ve Türkiye Hayat Emeklilik Yönetim Kurulu Üyesi seçilen Er, evli ve iki çocuk babasıdır.



Murat Akbalık
Bağımsız Üye

İstanbul Üniversitesi Siyasal Bilgiler Fakültesi Kamu Yönetimi Bölümü'nden 1991 yılında mezun olan Murat Akbalık, 1993 yılında Marmara Üniversitesi Finansal Bilimler Fakültesi yüksek lisans ve 2001 yılında doktora programını tamamlamıştır. 2005 yılında Yardımcı Doçent, 2011 yılında Doçent ve 2017 yılından itibaren Profesör unvanı almıştır. Marmara Üniversitesi Finansal Bilimler Fakültesi Sermaye Piyasası Bölüm Başkanı, Marmara Üniversitesi Bankacılık Enstitüsü Yönetim Kurulu Üyesi, Marmara Üniversitesi Finansal Bilimler Fakültesi Sermaye Piyasası ve Borsa Anabilim Dalı Başkanı ve Marmara Üniversitesi Finansal Bilimler Fakültesi Müdür Yardımcısı görevlerini yürütmektedir.

Akbalık, 1 Haziran 2020 tarihi itibarıyla Halk Sigorta Yönetim Kurulu Üyesi, Ziraat Sigorta Yönetim Kurulu Üyesi, Halk Emeklilik Yönetim Kurulu Üyesi, Ziraat Emeklilik Yönetim Kurulu Üyesi ve Vakıf Emeklilik Yönetim Kurulu Üyesi görevlerine atanmıştır. 31 Ağustos 2020 tarihinde sigorta ve 1 Eylül 2020 tarihinde emeklilik şirketlerinin birleşmesi sonrası Türkiye Sigorta ve Türkiye Hayat Emeklilik Yönetim Kurulu Üyesi görevlerini sürdüren Akbalık, iyi derecede İngilizce bilmektedir.



Mehmet Aydoğdu
Bağımsız Üye

1946 yılında Sivas Divriği'de doğan Mehmet Aydoğdu, 1969 yılında İktisadi ve İdari Bilimler Akademisi, Ekonomi ve İşletme Bölümü'nden mezun olmuştur. Meslek hayatına 1966 yılında Güneş Sigorta'da çeşitli görevlerde çalışarak başlamış, 2006 yılında Genel Müdürlük görevini yürütürken emekli olmuştur. 2006 ve 2011 yılları arasında Groupama Sigorta ve Groupama Emeklilik Yönetim Kurulu Başkan Yardımcılığı, 2011-2012 yılları arasında Dubai Sigorta Yönetim Kurulu Başkanlığı görevini yürütmüştür. Aydoğdu ayrıca Güven Sigorta, Vakıf Emeklilik, Motorlu Taşıtlar Sigorta Bürosu, Türkiye Sigorta ve Reasürans Şirketleri Birliği ve İstanbul Reasürans Yönetim Kurullarında çeşitli görevler yürütmüştür. 1 Haziran 2020 itibarıyla Ziraat Sigorta Yönetim Kurulu Üyesi, Halk Emeklilik Yönetim Kurulu Üyesi, Ziraat Emeklilik Yönetim Kurulu Üyesi ve Vakıf Emeklilik Yönetim Kurulu Üyesi; 2 Haziran 2020 itibarıyla ise Güneş Sigorta Yönetim Kurulu Üyesi görevlerine atanmıştır. Aydoğdu; 31 Ağustos 2020 tarihinde sigorta ve 1 Eylül 2020 tarihinde emeklilik şirketlerinin birleşmesi sonrasında Türkiye Sigorta ve Türkiye Hayat Emeklilik Yönetim Kurulu Üyesi görevlerine devam etmektedir. Evli ve iki çocuk babası olan Aydoğdu iyi derecede İngilizce bilmektedir.

Yönetim Kurulu Üye Değişiklikleri

1 Ocak – 31 Aralık 2022 tarihleri arasında Yönetim Kurulu üye değişikliği olmamıştır.

Yönetim Kurulu

2022 Yılı Yönetim Kurulu Toplantı ve Katılım Listesi

TARİH	TOPLANTI NO	Aziz Murat ULUĞ	Atilla BENLİ	Murat AKGÜÇ	Muhammed Mahmut ER	Mehmet AYDOĞDU	Murat AKBALIK
		Başkan	Başkan Vekili ve Genel Müdür	Üye	Üye	Bağımsız Üye	Bağımsız Üye
12.01.2022	1	√	√	√	√	√	√
27.01.2022	2	√	√	√	√	√	√
28.02.2022	3	√	√	√	√	√	√
4.03.2022	4	√	√	√	√	√	√
11.03.2022	5	√	√	√	√	√	√
24.03.2022	6	√	√	√	√	√	√
28.03.2022	7	√	√	√	√	√	√
4.03.2022	8	√	√	√	√	√	√
11.03.2022	9	√	√	√	√	√	√
24.03.2022	10	√	√	√	√	√	√
28.03.2022	11	√	√	√	√	√	√
6.04.2022	12	√	√	√	√	√	√
15.04.2022	13	√	√	√	√	√	√
20.04.2022	14	√	√	√	√	√	√
28.04.2022	15	√	√	√	√	√	√
10.05.2022	16	√	√	√	√	√	√
17.05.2022	17	√	√	√	√	√	√
24.05.2022	18	√	√	√	√	√	√
30.05.2022	19	√	√	√	√	√	√
28.06.2022	20	√	√	√	√	√	√
29.07.2022	21	√	√	√	√	√	√
9.08.2022	22	√	√	√	√	√	√
17.08.2022	23	√	√	√	√	√	√
19.09.2022	24	√	√	√	√	√	√
29.09.2022	25	√	√	√	√	√	√
27.10.2022	26	√	√	√	√	√	√
31.10.2022	27	√	√	√	√	√	√
29.11.2022	28	√	√	√	√	√	√
1.12.2022	29	√	√	√	√	√	√
5.12.2022	30	√	√	√	√	√	√
28.12.2022	31	√	√	√	√	√	√

√ : toplantıya katılım, - : toplantıya katılmama, gri boya: ilgili tarihte Yönetim Kurulu üyeliği olmadığı durumları belirtir.

Adı Soyadı	Görevi	Mesleği	Öğrenim durumu	Tecrübesi (yıl)	Son 5 Yılda Ortaklıkta Üstlendiği Görevler	Son Durum İtibarıyla Ortaklık Dışında Aldığı Görevler	Ortaklıktaki Sermaye Payı (%)	Temsil Ettiği Pay Grubu	Bağımsız Yönetim Kurulu Üyesi Olup Olmadığı	Yer Aldığı Komiteler ve Görevi
Aziz Murat Uluğ	Yönetim Kurulu Başkanı	Yatırım Danışmanlığı	Yüksek Lisans	30	Yönetim Kurulu Başkanı	Türkiye Varlık Fonu Genel Müdür Yardımcısı	-	-	Bağımsız Üye değil	-
Atilla Benli	Yönetim Kurulu Başkan Vekili ve Genel Müdür	Sigortacılık	Yüksek Lisans	30	Genel Müdür	Türkiye Sigorta ve Reasürans Şirketleri Birliği Başkanı, Güvence Hesabı Yönetim Komitesi Başkanı, TARSİM Tarım Sigortaları Havuz İşletmesi AŞ Yönetim Kurulu Başkanı, JCR Avrasya Derecelendirme AŞ Yönetim Kurulu Başkanı, TVF Finansal Yatırımlar AŞ Yönetim Kurulu Başkan Vekili, Türk P&I Sigorta AŞ Yönetim Kurulu Başkan Vekili, Emeklilik Gözetim Merkezi AŞ Yönetim Kurulu Üyesi ve Avrupa Konseyi Emeklilik Rezerv Fonu Yönetim Kurulu Üyesi	-	-	Bağımsız Üye değil	Strateji Yönetim Komitesi Başkanı
Murat Akgüç	Yönetim Kurulu Üyesi	Yatırım Danışmanlığı	Yüksek Lisans	22	Yönetim Kurulu Üyesi	Türkiye Varlık Fonu Genel Müdür Yardımcısı	-	-	Bağımsız Üye değil	Kurumsal Yönetim Komitesi Üyesi, Strateji Yönetim Komitesi Üyesi
Muhammed Mahmut Er	Yönetim Kurulu Üyesi	Bilgi Teknolojileri	Yüksek Lisans	18	Yönetim Kurulu Üyesi	Hazine ve Maliye Bakanlığı Bilgi Teknolojilerinden Sorumlu Bakan Danışmanı ve EPIAŞ Yönetim Kurulu Üyesi	-	-	Bağımsız Üye değil	Bilgi Teknolojileri Yönlendirme Komitesi Başkanı
Murat Akbalık	Yönetim Kurulu Üyesi	Akademisyen	Doktora	29	Bağımsız Yönetim Kurulu Üyesi	Marmara Üniversitesi Finansal Bilimler Fakültesi Sermaye Piyasası Bölüm Başkanı, Marmara Üniversitesi Bankacılık Enstitüsü Yönetim Kurulu Üyesi, Marmara Üniversitesi Finansal Bilimler Fakültesi Sermaye Piyasası ve Borsa Anabilim Dalı Başkanı ve Marmara Üniversitesi Finansal Bilimler Fakültesi Müdür Yardımcısı	-	-	Bağımsız Üye	Denetim Komitesi Başkanı, Kurumsal Yönetim Komitesi Başkanı, Riskin Erken Saptanması Komitesi Başkanı
Mehmet Aydoğdu	Yönetim Kurulu Üyesi	Sigortacı	Lisans	56	Bağımsız Yönetim Kurulu Üyesi	-	-	-	Bağımsız Üye	Denetim Komitesi Üyesi, Riskin Erken Saptanması Komitesi Üyesi

Yönetim Kurulu Bağımsız Üye Beyanları

TÜRKİYE SİGORTA AŞ

YÖNETİM KURULU BAĞIMSIZ ÜYE BAĞIMSIZLIK BEYANI

Türkiye Sigorta (Şirket) Yönetim Kurulunda, mevzuat, esas sözleşme ve Sermaye Piyasası Kurulu tarafından ilan edilen Kurumsal Yönetim İlkelerinde belirlenen kriterler kapsamında "bağımsız üye" olarak görev yapmaya aday olduğumu bu kapsamda;

- a) Şirket, şirketin yönetim kontrolü ya da önemli derecede etki sahibi olduğu ortaklıklar ile şirketin yönetim kontrolünü elinde bulunduran veya şirkette önemli derecede etki sahibi olan ortaklar ve bu ortakların yönetim kontrolüne sahip olduğu tüzel kişiler ile kendim, eşim ve ikinci dereceye kadar kan ve sıhrî hısımlarım arasında; son beş yıl içinde önemli görev ve sorumluluklar üstlenecek yönetici pozisyonunda istihdam ilişkim bulunmadığını, sermaye veya oy haklarının veya imtiyazlı payların %5 inden fazlasına birlikte veya tek başıma sahip olmadığımı ya da önemli nitelikte ticari ilişkinin kurulmamış olduğunu,
- b) Son beş yıl içerisinde, başta şirketin denetimi (vergi denetimi, kanuni denetim, iç denetim de dâhil), derecelendirilmesi ve danışmanlığı olmak üzere, yapılan anlaşmalar çerçevesinde şirketin önemli ölçüde hizmet veya ürün satın aldığı veya sattığı şirketlerde, hizmet veya ürün satın alındığı veya satıldığı dönemlerde, ortak (%5 ve üzeri), önemli görev ve sorumluluklar üstlenecek yönetici pozisyonunda çalışan veya yönetim kurulu üyesi olmadığımı,
- c) Bağımsız yönetim kurulu üyesi olmam sebebiyle üstleneceğim görevleri gereği gibi yerine getirecek mesleki eğitim, bilgi ve tecrübeye sahip olduğumu,
- ç) Bağlı oldukları mevzuata uygun olması şartıyla, üniversite öğretim üyeliği hariç, üye olarak seçildikten sonra kamu kurum ve kuruluşlarında tam zamanlı çalışmıyor olduğumu,
- d) 31/12/1960 tarihli ve 193 sayılı Gelir Vergisi Kanunu (G.V.K.)'na göre Türkiye'de yerleşmiş sayıldığımı,
- e) Şirket faaliyetlerine olumlu katkılarda bulunabilecek, şirket ile pay sahipleri arasındaki çıkar çatışmalarında tarafsızlığını koruyabilecek, menfaat sahiplerinin haklarını dikkate alarak özgürce karar verebilecek güçlü etik standartlara, mesleki itibara ve tecrübeye sahip olduğumu,
- f) Şirket faaliyetlerinin işleyişini takip edebilecek ve üstlendiğim görevlerin gereklerini tam olarak yerine getirebilecek ölçüde şirket işlerine zaman ayırabiliyor olduğumu,
- g) Şirketin yönetim kurulunda son on yıl içerisinde altı yıldan fazla yönetim kurulu üyeliği yapmamış olduğumu,
- ğ) Şirketin veya şirketin yönetim kontrolünü elinde bulunduran ortakların yönetim kontrolüne sahip olduğu şirketlerin üçten fazlasında ve toplamda borsada işlem gören şirketlerin beşten fazlasında bağımsız yönetim kurulu üyesi olarak görev almıyor olduğumu,
- h) Yönetim Kurulu üyesi olarak seçilen tüzel kişi adına tescil ve ilan edilmemiş olduğumu,
- beyan ve taahhüt ederim.

Mehmet AYDOĞDU

TÜRKİYE SİGORTA AŞ

YÖNETİM KURULU BAĞIMSIZ ÜYE BAĞIMSIZLIK BEYANI

Türkiye Sigorta (Şirket) Yönetim Kurulunda, mevzuat, esas sözleşme ve Sermaye Piyasası Kurulu tarafından ilan edilen Kurumsal Yönetim İlkelerinde belirlenen kriterler kapsamında "bağımsız üye" olarak görev yapmaya aday olduğumu bu kapsamda;

- a) Şirket, şirketin yönetim kontrolü ya da önemli derecede etki sahibi olduğu ortaklıklar ile şirketin yönetim kontrolünü elinde bulunduran veya şirkette önemli derecede etki sahibi olan ortaklar ve bu ortakların yönetim kontrolüne sahip olduğu tüzel kişiler ile kendim, eşim ve ikinci dereceye kadar kan ve sıhrî hısımlarım arasında; son beş yıl içinde önemli görev ve sorumluluklar üstlenecek yönetici pozisyonunda istihdam ilişkim bulunmadığını, sermaye veya oy haklarının veya imtiyazlı payların %5 inden fazlasına birlikte veya tek başıma sahip olmadığımı ya da önemli nitelikte ticari ilişkinin kurulmamış olduğunu,
- b) Son beş yıl içerisinde, başta şirketin denetimi (vergi denetimi, kanuni denetim, iç denetim de dâhil), derecelendirilmesi ve danışmanlığı olmak üzere, yapılan anlaşmalar çerçevesinde şirketin önemli ölçüde hizmet veya ürün satın aldığı veya sattığı şirketlerde, hizmet veya ürün satın alındığı veya satıldığı dönemlerde, ortak (%5 ve üzeri), önemli görev ve sorumluluklar üstlenecek yönetici pozisyonunda çalışan veya yönetim kurulu üyesi olmadığımı,
- c) Bağımsız yönetim kurulu üyesi olmam sebebiyle üstleneceğim görevleri gereği gibi yerine getirecek mesleki eğitim, bilgi ve tecrübeye sahip olduğumu,
- ç) Bağlı oldukları mevzuata uygun olması şartıyla, üniversite öğretim üyeliği hariç, üye olarak seçildikten sonra kamu kurum ve kuruluşlarında tam zamanlı çalışmıyor olduğumu,
- d) 31/12/1960 tarihli ve 193 sayılı Gelir Vergisi Kanunu (G.V.K.)'na göre Türkiye'de yerleşmiş sayıldığımı,
- e) Şirket faaliyetlerine olumlu katkılarda bulunabilecek, şirket ile pay sahipleri arasındaki çıkar çatışmalarında tarafsızlığını koruyabilecek, menfaat sahiplerinin haklarını dikkate alarak özgürce karar verebilecek güçlü etik standartlara, mesleki itibara ve tecrübeye sahip olduğumu,
- f) Şirket faaliyetlerinin işleyişini takip edebilecek ve üstlendiğim görevlerin gereklerini tam olarak yerine getirebilecek ölçüde şirket işlerine zaman ayırabiliyor olduğumu,
- g) Şirketin yönetim kurulunda son on yıl içerisinde altı yıldan fazla yönetim kurulu üyeliği yapmamış olduğumu,
- ğ) Şirketin veya şirketin yönetim kontrolünü elinde bulunduran ortakların yönetim kontrolüne sahip olduğu şirketlerin üçten fazlasında ve toplamda borsada işlem gören şirketlerin beşten fazlasında bağımsız yönetim kurulu üyesi olarak görev almıyor olduğumu,
- h) Yönetim Kurulu üyesi olarak seçilen tüzel kişi adına tescil ve ilan edilmemiş olduğumu,

beyan ve taahhüt ederim.



MURAT AKBALIK

Genel Müdür'ün Mesajı

2022 yılında hayat dışı branşlarda poliçe sayımızı ve prim üretimimizi artırarak sektör liderliğimizi sürdürdük.



ATILLA BENLİ

Yönetim Kurulu Başkan Vekili ve Genel Müdür

Güçlü büyüme performansımızla liderliğimizi sürdürüyoruz.

2022 yılı küresel olarak salgının, Rusya-Ukrayna savaşının ve iklim değişikliği kaynaklı doğal afetlerin etkileriyle zorluklar yaşadığımız bir yıl oldu. Bu dönem, gelişmiş ve gelişmekte olan tüm ülkelerin ekonomilerini olumsuz etkiledi. Kurumlara ve bireylere sunduğu teminatlarla her bir ekonomik aktör için riskleri üstlenen sigortacılık sektörü de yaşanan gelişmelerin olumsuz etkilerine en fazla maruz kalan sektörler arasında yer aldı.

Tüm bu zorluklara rağmen güçlü bir performansa imza attığımız 2022 yılında hayat dışı branşlarda prim üretimimizi ve poliçe sayımızı artırarak sektör liderliğimizi sürdürdük. Güçlü finansal verilerimiz yanında 2022 yıl sonu itibarıyla 25,2 milyar TL prim üretimi ve %12,3 pazar payı ile sektör liderliğimizi sürdürürken tarım, mühendislik ve kaza gibi birçok branşta da liderliğimizi devam ettirdik. Aktif büyüklüğümüzü 28,2 milyar TL'ye ulaştırdık ve 2022 yılını yılı 941 milyon TL net kâr ile kapattık.

Hissedarlarımıza değer yaratmaya devam ediyoruz.

Türkiye Sigorta olarak ülkemizin en değerli halka açık sigorta şirketi ve aynı zamanda kurulduğu ilk yıldan itibaren temettü ödeyen ve bunu yaparken de pay geri alımı yapan tek sigorta şirketi olduk. Son 2 yılda toplam 1 milyar liranın üzerinde temettü dağıttık. 28 Haziran 2022 tarihinde, Şirketimizin çıkarılmış sermayesinin yaklaşık %3'ünü temsil eden 35 milyon TL nominal değerli payın geri alımına ilişkin karar aldık ve hisse senedimizde sağlıklı fiyat oluşuma katkıda bulunduk.

Pay sahiplerine uzun vadeli cazip bir temettü ve yatırım imkânı sunmak, yatırımcılara şirket payları hakkında güven vermek ve şirket paylarımızın sağlıklı fiyat oluşumuna katkıda bulunmak adına adımlar atmaya devam edeceğiz.

Sektörün ihtiyaç duyduğu ürünlerde öncü rol üstleniyoruz.

Pandemiyle birlikte değişen yaşam tarzı, iklim değişikliği kaynaklı doğal afetler ve hızla gelişen teknoloji, sigorta konusunda önemli koruma boşluklarını ve bireylerin farklı sigorta ihtiyaçlarını daha da belirginleştirdi. Bu dönemde sigorta farkındalığında da önemli bir artış gözlemlendi.

85 milyona hizmet etme hedefini misyon edinen Türkiye Sigorta olarak biz de sektörün gelişen dinamikleri ve müşterilerimizin öncelikli beklentileri doğrultusunda her alanda farklı ihtiyaçlara cevap veren, özel ayrıcalıklar ve avantajlar barındıran ürünler geliştirdik.

Sigorta değer zincirinin tüm bileşenlerine; özellikle müşteri memnuniyeti ve

finansal performans arasındaki sıkı bağa odaklanarak yenilikçi bakış açımızla, sektörün ihtiyaç duyduğu ürünlerde öncü bir rol üstlendik. Bu yeni ihtiyaçlara cevap vermek üzere sigorta ürün tasarımı ve hasar ve hasar sonrası hizmetlere kadar değer tasarımı geliştirdik.

Adını Türkiye'den alan bir şirket olarak, ülkemizin stratejik varlıklarına güvence vermeyi milli sorumluluğumuz olarak görüyoruz. Bu kapsamda milli kaynaklarımız ile birçok paydaşla birlikte gerçekleştirdiğimiz Türkiye'yi her alanda bir adım daha ileriye taşıyabilecek büyük projelerin güvencesi olmayı da sürdürdük.

Bir ve birlik olma duygusu ile kurum kültürümüzü ve çalışan memnuniyetimizi sürekli geliştiriyoruz.

Türkiye Sigorta olarak her bir çalışma arkadaşımızın mutluluğu, huzuru, güven duygusu, her zaman ilk önceliğimiz oldu. İz bırakan bir çalışan deneyimi için eğitim ve gelişimde neleri farklı yapabiliriz konusuna büyük önem veriyoruz. Bu doğrultuda Türkiye Sigorta Akademi, Hiring Challenge ve Limitsiz Satış Yetiştirme Programı gibi birçok programı hayata geçirdik. Çalışan memnuniyeti ve ortak bir kurum kültürü oluşturmak için ilmek ilmek yürüttüğümüz çalışmaların, tüm çalışma arkadaşlarımız tarafından benimsendiğinin ve sahiplenildiğinin bir göstergesi ve nişanesi olarak Harika Bir İşyeri Sertifikası aldık. Bu güzel iklimi koruyabilmek ve daha da geliştirmek adına bize her zaman en doğru rotayı gösteren çalışma arkadaşlarımızı dinlemeye ve hep birlikte daha iyiyi hedeflemeye devam edeceğiz.

İnsanı merkezine alan bir dijital dönüşüm yolculuğu ile çağı yakalıyoruz.

Sigortalılarımızın tüm yaşam döngüsünde yanlarında olmayı amaçlıyoruz. Bu kapsamda, ekosistem iş birlikleri ile sigortalılarımızın hayatlarına daha fazla dokunmaya ve onlar için daha anlamlı çözümler üretmeye çalışıyoruz.

İnsanı merkezine alan bir dijital dönüşüm anlayışı ile daha çevik bir şirket olma hedefimize güçlü adımlarla ilerliyoruz. Sürdürülebilir liderlik ve başarı için müşteri, çalışan, dağıtım kanalı, iş ortağı kısacası etkileşim içinde bulunan tüm unsurların “bütünsel deneyimine” odaklanıyoruz. Bunun için platform bazlı iş modellerini benimseyerek, tüm paydaşlarımıza uçta uca dijital, sorunsuz ve eşsiz bir sigortacılık deneyimi yaşatmayı amaç edindik.

Müşterilerimiz, iş ortaklarımız ve satış kanallarımızdan oluşan değer zincirinin tüm bileşenlerini entegre bir platformda bir araya getiren Türkiye'nin ilk sigortacılık ve emeklilik süper mobil uygulaması olan Türkiye Sigorta Müşteri Platformunu hayata geçirdik. “Sigorta deneyimini sonra'dan önce'ye taşıma” vizyonumuzla sigortayı proaktif bir perspektifle somutlaştırmayı amaçlayan platformumuzda, gelişen teknolojinin sağladığı çoğu imkânı kullanıyoruz. Yaptığımız geliştirmeler sayesinde herhangi bir süreçteki değişiklikleri çok kolay yönetilebilir hale getirdik. Sigortayı hasar anında akla gelen bir hizmetin ötesine taşıdık. Platformumuz içerisindeki 50'den fazla iş ortağımızla 100'den fazla hizmeti sadece sigortalılarımızla değil, adımıza yakışır şekilde tüm Türkiye ile buluşturduk.

Genel Müdür'ün Mesajı

Adını Türkiye'den alan bir şirket olarak, ülkemizin stratejik varlıklarına güvence vermeyi **milli sorumluluğumuz** olarak görüyoruz.

2022 yılında 25 ödülün sahibi olduk.

Türkiye Sigorta olarak işimize verdiğimiz değer ve emeklerimizin sonucu olarak 2022 yılında birçok farklı alanda ödüllere layık görüldük. Müşteri platformumuz Gartner Eye on Innovation ödülünde ikincilik ödülü alırken, Asia Awards'dan Yılın Dijital Sigortacılık Girişimi ödülünü aldı.

Sağlık sigortasında sistemsel ve operasyonel olarak yaptığımız iyileştirmelerin bir sonucu olarak, Turkcell Global Bilgi & Fast Company iş birliği ile hazırlanan Müşteri Deneyimi Endeksi'nde son kullanıcılar üzerinden yapılan birebir görüşmeler sonucu sağlık sigortası alanında ikinci seçildik.

Bunun yanında, 2021 yılı Faaliyet Raporumuzla ARC Awards, LACP Vision Awards ve Galaxy Awards 2023'ten çeşitli kategorilerde toplam 12 ödül alırken, Şikayetvar tarafından düzenlenen kusursuz müşteri deneyimi yaşatan markaların belirlendiği A.C.E. Awards töreninde üçüncülükle Silver ödülün sahibi olduk. Sosyal sorumluluk projelerimizle de Smart-i Awards'dan altın ödül kazandık. Kurum kültürümüz ile Harika Bir İşyeri sertifikası olarak 2022 yılında toplamda 25 ödülün sahibi olduk.

Geleceğe doğru...

Kurulduğumuz günden beri sahip olduğumuz değerleri, kıymetleri geliştirmek ve büyütme, ülkemiz, vatandaşlarımız, çalışanlarımız, hissedarlarımız ve yatırımcılarımız için daha fazla değer üretmek ve bunu sürdürülebilir kılmak en önemli amacımız. Bu kapsamda, Türkiye Sigorta olarak önümüzdeki dönemde öncelikli hedeflerimiz; sigortalılarımızla bağımızı daha da güçlendirmek, sürdürülebilir liderlik anlayışı ile sağlıklı ve kârlı büyümemizi devam ettirmek ve pazar payımızı artırmak olacak.

Sigortacılığı yeniden tanımlarken, kişiselleştirilmiş çözümlere ve sigortayı somutlaştırmaya odaklanarak, sigorta farkındalığını artıracak ve tasarruf ekonomisinin temeli olan sigortacılığı ülkemizde hak ettiği seviyelere çıkarmak için çalışacağız. Sigortalılık bilincinin ve sigortalılık oranının artması, başta doğal afetler olmak üzere, toplumun olası tüm risklere karşı daha korunaklı hale gelmesini sağlayacağından bu konuyu en önemli önceliklerimizden biri olarak görüyoruz.

Teknolojinin ve dijitalleşmenin sağladığı rekabet avantajlarını, verimlilik çözümlerini ve operasyonel esneklik yeteneklerini

daha fazla değerlendireceğiz. “bütünsel deneyimi” dijital dönüşüm programımıza uygun şekilde stratejik odaklarımızdan biri olarak içselleştirirken bu alandaki yatırımlarımızı artırarak entegre sistemler geliştirmeye devam edeceğiz.

Türkiye Sigorta olarak yaklaşık 3 bin çalışanımız, 3.880 acente ve brokerimiz, 4655 banka şubemiz ve 23 bölge müdürlüğümüz ile tüm Türkiye’de yaklaşık 6,4 milyon sigortalının hayatlarına dokunmaya, her an yanlarında olmaya devam edeceğiz. Etkin kanal yönetimi anlayışımız çerçevesinde, tüm dağıtım kanallarımızın gelişmesi ve büyümesi için çalışıyoruz. Farklı dinamiklere sahip dağıtım kanallarımızın potansiyeline maksimum ölçüde yaklaşabilmesi için çalışmalar yürüteceğiz.

İlerlediğimiz yoldaki temel odaklarımızdan biri sürdürülebilirlik. “Pozitif Etki için Sigorta” anlayışıyla çevresel ve sosyal etkilere karşı çözümler üretmek üzere belirlediğimiz sürdürülebilirlik hedeflerimiz çerçevesinde gerçekleştirdiğimiz çalışmaları ilk sürdürülebilirlik raporumuzla taçlandırdık. Kurumsal sürdürülebilirlik yolculuğumuzda, çevreye ve topluma karşı yarattığımız değeri ortaya koymak ve geleceğe daha emin adımlarla ilerleyerek sorumluluğumuzu artırmayı hedefliyoruz. Türkiye Sigorta olarak sistemli biçimde

çevresel, sosyal ve yönetim risklerini iş modelimize entegre etmek konusunda çalışmalarımızı sürdüreceğiz.

Gelecek planlarımızı hayata geçirmek üzere bir eşik olarak gördüğümüz 2023 yılı, başarılarımızı uluslararası düzeye çıkarma ve uluslararası alanda faaliyet gösteren bir sigorta şirketi olma hedefimize bir adım daha yaklaşacağımız bir yıl olacak.

Çalışanlarımız başta olmak üzere 2022 yılında ortaya koyduğumuz güçlü performansımızda emeği geçen tüm iş ortaklarımıza, sigortalılarımıza ve diğer tüm paydaşlarımıza destek ve güvenleri için en içten teşekkürlerimi sunarım.

Saygılarımla,

Atilla Benli

Yönetim Kurulu Başkan Vekili
ve Genel Müdür

Sürdürülebilir liderlik
ve başarı için müşteri,
çalışan, dağıtım kanalı,
iş ortağı kısacası
etkileşim içinde
bulunan tüm unsurların
“bütünsel deneyimine”
odaklanıyoruz.

Üst Yönetim



Atilla Benli

Yönetim Kurulu Başkan Vekili ve Genel Müdür

Darüşşafaka'da lise eğitimi sonrası İstanbul Üniversitesi Kamu Yönetimi Bölümü'nden mezun olan Atilla Benli, Marmara Üniversitesi Sigortacılık Bölümü'nde yüksek lisans eğitimini tamamlamıştır. Aynı bölümde doktora eğitimine devam etmektedir. Kariyerine Garanti Bankası'nda Denetçi olarak başlayan Benli, aynı şirkette Şube ve Birim Müdürlüğü görevlerinde bulunmuştur. Daha sonra, Garanti Sigorta'da Mali İşler, Operasyon ve Broker Dağıtım Satış Kanalı'nda çeşitli birimlerden sorumlu Birim Müdürü olarak görevini yürüten Benli, 2007 yılında BNP Paribas Cardif şirketinde Mali İşler Yönetimi, İnsan Kaynakları, Hasar ve Hukuk Birimlerinden Sorumlu Genel Müdür Yardımcısı olarak göreve başlamıştır.

Ardından, Groupama Sigorta ve Groupama Hayat & Emeklilik bünyesinde Hasar Grubu'ndan Sorumlu Genel Müdür Yardımcısı olarak görev yapan Benli, Vakıf Emeklilik'te Satış, Finans ve Mali İşler, İnsan Kaynakları, Teknik ve Aktüerya Birimlerinden Sorumlu Genel Müdür Yardımcılığı görevlerini yürütmüştür. 2016 yılında Zurich Sigorta'da Hasar Grubu'ndan Sorumlu Genel Müdür Yardımcısı ve Yönetim Kurulu Üyesi olarak görevine başlayan Atilla Benli, 2018 yılından itibaren ise Zurich Sigorta'da Satış ve Dağıtım Kanalları'ndan Sorumlu Genel Müdür Yardımcısı ve Yönetim Kurulu Üyesi olarak görevini sürdürmüştür.

16 Ocak 2019 tarihi itibarıyla Güneş Sigorta Yönetim Kurulu Üyesi ve Genel Müdürü olarak göreve başlayan Benli; sigorta şirketlerinin birleştirilmesine yönelik geçiş döneminde aldığı üst görevlendirme ile birlikte ilgili sigorta şirketlerinin Yönetim Kurulu Başkanlığı'nı üstlenmiştir. 31 Ağustos 2020 tarihinde sigorta şirketleri ve 1 Eylül 2020 tarihinde emeklilik şirketlerinin birleşmesiyle Türkiye Sigorta ve Türkiye Hayat Emeklilik İcra Kurulu Başkanı olmuştur. 15 Aralık 2020 tarihinde Yönetim Kurulu Başkanı görevinin yanında Türkiye Sigorta ve Türkiye Hayat Emeklilik Genel Müdürü görevini üstlenmiştir. 31 Mart 2021 tarihinden bu yana Türkiye Sigorta ve Türkiye Hayat Emeklilik Yönetim Kurulu Başkan Vekili ve Genel Müdürü görevlerini yürütmektedir.



Bilal Türkmen

Genel Müdür Yardımcısı

2011 yılında Akdeniz Üniversitesi İşletme Bölümü'nden mezun olan Bilal Türkmen, 2021 yılında Sabancı Üniversitesi'nde Yönetici İşletme Yüksek lisans programını (Executive MBA) tamamlamıştır.

Profesyonel kariyerine 2010 yılında Almanya'da yönetim danışmanlık firması Atheneum Partners'da Analist olarak başlamış, ardından sigortacılık sektörüne geçiş yaparak, Aksigorta'da acenteler satış uzmanı olarak çalışmıştır. 2012-2018 yılları arasında Hazine Müsteşarlığı Sigortacılık Genel Müdürlüğü'nde Hazine Uzmanı olarak görev yapan Türkmen, 2018 yılında DASK'ın Teknik İşleticisi konumundaki Eureko Sigorta'da, DASK Genel Sekreter Yardımcılığı görevini yürütmüştür.

2019 yılında Güneş Sigorta'ya Grup Müdürü olarak katılmış, Haziran 2020'de Genel Müdür Yardımcısı olarak atanmıştır.

Türkiye Sigorta ve Türkiye Hayat Emeklilik Strateji, Dijital Dönüşüm ve Pazarlama Genel Müdür Yardımcılığı görevine devam eden Türkmen, aynı zamanda Türk P ve I Sigorta ve OSEM Sertifikasyon Yönetim Kurulu Üyesidir.



Fatih Yıldız

Genel Müdür Yardımcısı

2003 yılında Cumhuriyet Üniversitesi Çalışma Ekonomisi ve Endüstri İlişkileri Bölümü'nden ikincilikle mezun olan Fatih Yıldız, 2022 yılında Yıldız Teknik Üniversitesi İşletme Yönetimi Yüksek Lisans (MBA) programını tamamlamıştır.

İş hayatına 2005 yılında Finansbank'ta başlamıştır. 2007-2018 yılları arasında Yıldız Holding Perakende Grubu'nda sırasıyla; Bizim Toptan Satış Mağazaları'nda, İnsan Kaynakları Uzmanı ve İnsan Kaynakları ve Eğitim Yöneticisi, 2013-2015 yılları arasında Şok Marketleri'nde İnsan Kaynakları Yöneticisi ve 2015-2018 yılları arasında Yıldız Holding Perakende Grubu bünyesinde şirket birleşme ve satın alma süreçlerinde aktif görev aldığı Bizim Toptan Satış Mağazaları'nda İnsan Kaynakları Müdürü olarak görev yapmıştır. 2018 - 2019 yılları arasında Bereket Sigorta ile Bereket Hayat ve Emeklilik İnsan Kaynakları Müdürü görevini yürütmüştür.

2019 yılında Güneş Sigorta'ya Grup Müdürü olarak katılan Yıldız, Haziran 2020'de Genel Müdür Yardımcılığı görevine atanmıştır. Sigorta ve Emeklilik şirketlerinin birleştirilmesi projesinde birleşme, değişim ve kültürel dönüşüm süreçlerini yönetmiştir. Halen, Türkiye Sigorta ve Türkiye Hayat Emeklilik İnsan Kaynakları, Eğitim, Tedarik ve İdari Hizmetler'den sorumlu Genel Müdür Yardımcılığı görevini sürdürmektedir.



Kürşat Pedis

Genel Müdür Yardımcısı

İstanbul Teknik Üniversitesi İşletme Mühendisliği Bölümü'nden 2003 yılında mezun olan Kürşat Pedis, Yıldız Teknik Üniversitesi İşletme Yönetimi Yüksek Lisans programını (MBA) 2022 yılında tamamlamıştır. Kariyerine 2004 yılında Garanti Sigorta'da Otodışı Hasar departmanında Uzman olarak başlamıştır. Aynı Müdürlükte 2008- 2016 yılları arasında Yöneticilik yapan Pedis, 2016-2019 yılları arasında Allianz Sigorta'da Otodışı Hasar Müdürü görevini yürütmüştür.

Kasım 2019 itibarıyla Güneş Sigorta'da Otodışı, Bedeni ve Sağlık Hasar Grup Müdürü olarak görev alan Pedis, 31 Ağustos 2020 tarihinde sigorta şirketlerinin birleşmesiyle Türkiye Sigorta Otodışı Hasar Direktörü olarak görevine başlamıştır. Pedis, 2 Haziran 2021 tarihi itibarıyla Türkiye Sigorta Hasar Genel Müdür Yardımcısı görevini sürdürmektedir.



Murat Süzer

Genel Müdür Yardımcısı

İstanbul Üniversitesi İngilizce İktisat Bölümü'nden 2010 yılında mezun olan Murat Süzer, Yüksek Lisansını 2019-2020 yılları arasında Sabancı Üniversitesi'nde Executive MBA programında tamamlamıştır.

Süzer, iş hayatına 2010 yılında uluslararası denetim ve danışmanlık firması olan KPMG'de başlamıştır. Sigorta sektöründe yürütülen finansal denetim projelerinde asistan, kıdemli uzman ve müdür olarak görev alan Süzer, sektörde ve finansal yönetimle ilgili yurt içinde ve yurt dışında pek çok eğitime katılmış, yurt dışı projelere destek vermiştir.

Şubat 2016'da Güneş Sigorta'da Muhasebe ve Finansal Raporlama Müdürü olarak göreve başlayan Süzer, Mayıs 2019'dan itibaren Tahsilat Müdürlüğü, Genel Muhasebe Müdürlüğü, Bütçe Raporlama ve Yatırımcı İlişkileri Müdürlüğü ve Teknik Muhasebe Müdürlüğü birimlerinden sorumlu Mali İşler Grup Müdürü olarak görev almıştır.

Sigorta ve emeklilik şirketlerinin birleşmesi ile beraber Türkiye Sigorta ve Türkiye Hayat ve Emeklilik şirketlerinin Mali İşler Direktörlüğü görevini üstlenen Süzer, 15 Aralık 2020'de Türkiye Sigorta ve Türkiye Hayat ve Emeklilik Finansal Yönetim Genel Müdür Yardımcılığı pozisyonuna atanmıştır. Serbest Muhasebeci ve Mali Müşavir (SMMM) ve SPK İleri Seviye (Düzey 3) lisansı bulunmaktadır.

Süzer, Türk P ve I Yönetim Kurulu, OSEM Sertifikasyon Yönetim Kurulu ve Kıbrıs Müdürler Kurulu üyesidir.

Üst Yönetim



Nurcan Tunçdöken
Genel Müdür Yardımcısı

1989 yılında İstanbul Teknik Üniversitesi Matematik Mühendisliği Bölümü mezunu olan Nurcan Tunçdöken, 1991-2008 yılları arasında Güven Sigorta'da Bilgi Teknolojileri Departmanı'nda Yöneticilik yapmıştır. Tüm sigortacılık paketinin analiz, tasarım, yazılım geliştirme çalışmalarını yapmış, şirket içi süreçlerin hazırlanmasında görev almış ve nihayetinde uç kullanıcı eğitimlerini vermiştir.

2008-2009 yılları arasında Groupama Sigorta'da Bilgi Teknolojilerinde Finansal Projeler Yöneticiliği yapmıştır. Groupama Sigorta, Güven Sigorta, Başak Emeklilik ve Güven Hayatın Birleşim çalışmalarında Proje Yöneticiliği ve Yazılım Geliştirme Yöneticiliği yapmıştır.

2009-2019 tarihleri arasında Ziraat Sigorta, Ziraat Hayat ve Emeklilik Bilgi Teknolojileri Grup Yöneticisi olarak çalışmıştır. Şirketin kuruluş çalışmalarında ve Bilgi Teknolojileri yapılanmasında görev almıştır. Bu kapsamda, şirketin ilgili departmanlarının kullanacağı tüm sigortacılık paketinin ve modüllerin; analiz, tasarım, yazılım geliştirme çalışmalarını yönetmiş, uygulamaları devreye almış şirket içi süreçlerin hazırlanmasında aktif olarak görev almıştır.

2019-2021 tarihleri arasında Ziraat Teknoloji'de Yurtiçi İştirakler Portföy Yöneticisi olarak çalışmıştır. Ziraat Finans Grubu içerisinde yer alan tüm şirketlerin teknolojik ihtiyaçlarının; taleplerinin ve projelerinin, Ziraat Teknoloji ve ilgili BT tedarikçilerinden hizmet alınarak gerçekleştirilmesi ve koordinasyonunda aktif olarak görev almıştır.

Sigorta ve emeklilik şirketlerinin birleşme projesinde sponsorluk ve proje yöneticiliği yapmıştır. 1 Ekim 2021 tarihi itibarıyla Türkiye Sigorta ve Türkiye Hayat Emeklilik Bankasürans Yönetimi Genel Müdür Yardımcısı olarak atanmış Tunçdöken, 1 Ocak 2023 tarihi itibarıyla Bankasürans ve Satış Yönetimi Genel Müdür Yardımcısı olarak görevini sürdürmektedir.



Remzi Duman
Genel Müdür Yardımcısı

Boğaziçi Üniversitesi Matematik ve Aktüerya Matematiği Bölümlerinden 2003 yılında mezun olan Remzi Duman, kariyerine 2004 yılında Eureko Sigorta Reasürans Müdürlüğü'nde Yetkili olarak başlamış, aynı müdürlükte 2007 yılında Yönetmen ve 2013 yılından itibaren Reasürans, Özel Riskler ve Kredi Sigortaları Direktörü olarak görev almıştır. Duman, 2017 yılında Halk Sigorta'da Teknikten Sorumlu Genel Müdür Yardımcısı görevini yürütmüştür. Ekim 2018 itibarıyla IBS Sigorta ve Reasürans Brokerliği şirketinde Teknik, Operasyon, Reasürans ve Hasar Birimlerinden Sorumlu Genel Müdür Yardımcısı olarak görev alan Duman, Mayıs 2019'da Güneş Sigorta'da Teknikten Sorumlu Genel Müdür Yardımcısı olarak görev yapmıştır. Haziran 2020'de Güneş Sigorta, Ziraat Sigorta ve Halk Sigorta şirketlerinde Teknik ve Hasar Genel Müdür Yardımcısı olarak atanmıştır.

31 Ağustos 2020 tarihinde sigorta şirketlerinin birleşmesiyle Türkiye Sigorta Teknik ve Hasar Genel Müdür Yardımcısı olarak görevine başlamıştır. 2 Haziran 2021 tarihi itibarıyla Türkiye Sigorta ve Türkiye Hayat Emeklilik Teknik Genel Müdür Yardımcısı olarak görevine devam etmektedir.

Duman aynı zamanda Türkiye Motorlu Taahhüt Bürosu Yönetim Kurulu Başkanı ve Türk P ve I Yönetim Kurulu üyesi görevlerine de devam etmektedir.



Sevda Mersin Hendem
Genel Müdür Yardımcısı

2006 yılında Yıldız Teknik Üniversitesi Bilgisayar Mühendisliği Bölümü'nden mezun olan Sevda Mersin Hendem, iş hayatına 2006 yılında Workcube E-İş Sistemleri'nde Yazılım Geliştirme Uzmanı olarak başlamış; şirkette çok sayıda ERP dönüşüm projesinde Yazılımcı, Analist, Proje Yöneticisi ve Yazılım Geliştirme Direktörü olarak çalışmıştır. 2014-2018 yılları arası Pronet Güvenlik'te Yazılım Geliştirme Müdürü olarak görev alan Hendem, 2018 yılında Hazine ve Maliye Bakanlığı'na Bilgi Teknolojileri Genel Müdürü olarak atanmıştır. Genel Müdürlüğün kurulması ve dönüşüm projeleri ile 1 milyon Yazılımcı, Açık Kaynak Dönüşümü, Kamu Bütünleşik ERP Sistemi ve Ortak Büyük Veri Platformu projeleri gibi çok sayıda projeyi yürütmüştür.

1 Ekim 2021 tarihinde itibaren Türkiye Sigorta ve Türkiye Hayat Emeklilik Bilgi Teknolojileri Genel Müdür Yardımcılığı görevini sürdürmektedir.



Şebnem Ulusoy

Genel Müdür Yardımcısı

1992 yılında Ankara Üniversitesi Hukuk Fakültesi'nden mezun olmuş ve Ankara Barosu'ndaki stajını tamamlayarak 1993'te avukatlık ruhsatını almıştır. Şebnem Ulusoy 1995 yılında kazandığı Jean Monnet burs programıyla University of Kent at Canterbury'de Avrupa Birliği Hukuku'nda yüksek lisans eğitimini 1996'da tamamlamıştır.

1994 yılında Hazine ve Dış Ticaret Müsteşarlığı'nda Yabancı Sermaye Genel Müdürlüğü'nde Uzman Yardımcısı, olarak görev yapan Ulusoy Ocak-Nisan 2000 tarihinde Brüksel'de Avrupa Birliği Komisyonu'nun sigortacılık biriminde (DG Internal Market) meslek memuru olarak staj yapmıştır. Hazine Müsteşarlığı Sigortacılık Genel Müdürlüğü'nde 1995-2002 yılları arasında Hazine Uzmanı ve 2002 yılından itibaren Şube Müdürü olarak görev yapmıştır. 2008-2010 yılları arasında yerli ve yabancı yatırımcılara Türkiye'de hukuki danışmanlık ve avukatlık hizmeti sunan Paksoy Hukuk Bürosunda Kıdemli Avukat olarak çalışmıştır. 2010 yılı itibarıyla Groupama Sigorta ve Groupama Emeklilik'te Hukuk ve Genel Sekreterlikten sorumlu Genel Müdür Yardımcısı olarak görev yapan Ulusoy, aynı zamanda Türkiye Sigorta, Reasürans ve Emeklilik Şirketleri Birliği Hukuk Komitesi Üyesi olarak çalışmıştır. 10 Ağustos 2020 itibarıyla Güneş Sigorta Hukuk Genel Müdür Yardımcısı olarak atanan Ulusoy; 1 Eylül 2020 itibarıyla Türkiye Sigorta ve Türkiye Hayat Emeklilik Hukuk Genel Müdür Yardımcısı olarak görevini sürdürmektedir. Ulusoy aynı zamanda; Türkiye Sigorta, Reasürans ve Emeklilik Şirketleri Birliği Hayat ve Emeklilik Yönetim Komitesi Üyesi görevine de devam etmektedir.

Üst Yönetim Değişiklikleri

15 Aralık 2020 tarihinde Genel Müdür Yardımcısı olarak atanan Güray Çelik ve Volkan Sinan 1 Mart 2022 tarihinde görevlerinden ayrılmıştır.

1 Eylül 2022 tarihi itibarıyla Şirket stratejileri doğrultusunda Hasar ve Sağlık Genel Müdür Yardımcılığındaki Hasar ve Sağlık fonksiyonları ayrılmış olup Kürşat Pedis Hasar Genel Müdür Yardımcısı olarak görevine devam etmektedir. Aynı gün itibarıyla Tuba Buldu Sağlık Sigortaları Genel Müdür Yardımcısı olarak göreve başlamıştır.



Tuba Buldu

Genel Müdür Yardımcısı

1995 yılında İstanbul Üniversitesi Hemşirelik Fakültesi'nde lisans eğitiminden mezun olan Tuba Buldu, 1998 yılında İstanbul Üniversitesi Cerrahpaşa Tıp Fakültesi Akciğer Hastalıkları ve Tüberküloz Enstitüsü'nde Solunum Rehabilitasyonu yüksek lisansını, 1996 yılında California College Pulmoner Rehabilitasyon programı ve 2010 yılında Orta Doğu Teknik Üniversitesi Sağlık Bilişim Teknolojileri programı sertifikasyon eğitimlerini tamamlamıştır.

Kariyerine 1995 yılında Florence Nightingale Grubu hastanelerinde Solunum Terapistliği ile başlayarak paralelinde Bilim Üniversitesi'nde Bioistatistik dersi danışman eğitmen olarak görev almıştır. 1999 yılında Milli Eğitim Bakanlığı ve Sağlık Bakanlığı ortak çalışması Ergenlik Sağlığı projesinde çalışmıştır.

Sağlık sektöründeki görevlerinin ardından, 2000 yılında Allianz Sigorta'da sigorta sektöründe çalışmaya başlayan Buldu, 2002 yılında TSEV Sigortacılık sertifikasyonlarını tamamlayarak Teknik ve Medikal Underwriter olarak bir çok dönüşüm ve entegrasyon projelerine katkı sağlamıştır. Buldu, 2009-2022 yılları arasında Eureka Sigorta'da Underwriting, Sağlık Üretim, Ürün Yönetimi, Network Yönetimi, Provizyon ve Tazminat iş birimleri Direktörü görevini yürütmüştür. Ayrıca 2020-2022 yılları arasında Türkiye Sigorta, Reasürans ve Emeklilik Şirketleri Birliği Sağlık Komitesi Üyeliği ve raporörlüğü yapmıştır.

1 Eylül 2022 tarihi itibarıyla Türkiye Sigorta Sağlık Sigortaları Genel Müdür Yardımcısı olarak atanmıştır.



Gürdoğan Yurtsever

İç Sistemler Başkanı

İstanbul Üniversitesi Siyasal Bilgiler Fakültesi mezunu olan Gürdoğan Yurtsever, İstanbul Üniversitesi Sosyal Bilimler Enstitüsü'nde yüksek lisansını tamamlamıştır.

1995 yılında Tütünbank (Yaşarbank) Teftiş Kurulu'nda Müfettiş Yardımcısı olarak göreve başlayan Yurtsever, aynı kurumda Yetkili Müfettiş Yardımcısı ve Müfettiş olarak görev almıştır. Yurtsever, daha sonra Tekstilbank (ICBC Turkey Bank)'da Müfettiş, Yönetici ve Üst Düzey Yönetici görevlerinde bulunmuş; İç Kontrol ve Uyum Başkanı, Finansal Grup ve Banka Uyum Görevlisi olarak görev yapmıştır.

Çeşitli sivil toplum örgütlerinde yöneticilik görevleri üstlenen Yurtsever, Mevzuat Uyum Derneği (Compliance Association) Yönetim Kurulu Başkanı olarak görev yapmaktadır. Türkiye İç Denetim Enstitüsü (TİDE) 2014-2016 dönemi Yönetim Kurulu Başkanı olarak görev yapmıştır. Aynı zamanda Fütüristler Derneği Denetim Kurulu Başkanı, Türkiye Muhasebe Uzmanları Derneği (TMUD) Yönetim Kurulu Üyesi ve İç Denetim Dergisi Genel Yayın Yönetmeni'dir. Yurtsever'in ikisi Türkiye Bankalar Birliği (TBB) tarafından yayımlanmış toplam beş kitabı bulunmaktadır. Bunun yanı sıra çeşitli dergilerde birçok mesleki yazı ve makalesi yayımlanmış, çeşitli kitaplara editörlük yapmıştır. Ekonomi ve Finans Dergisi Turcomoney'de aylık köşe yazılan yazar Yurtsever, çeşitli üniversitelerde lisans ve yüksek lisans seviyesinde dersler vermektedir. Yurtsever, Serbest Muhasebeci ve Mali Müşavir (SMMM), Bağımsız Denetçi, Risk Yönetimi Güvencesi Uzmanı (CRMA), Sertifikalı Suistimal İnceleme Uzmanı (CFE) ruhsat ve sertifikaları ile Sermaye Piyasası Faaliyetleri Düzey 3, Türev Araçlar, Kredi Derecelendirme ve Kurumsal Yönetim Derecelendirme lisanslarına sahiptir.

Yurtsever, Ocak 2022'den itibaren Türkiye Sigorta ve Türkiye Hayat ve Emeklilik İç Sistemler Başkanı olarak görevini sürdürmektedir.

İç Denetim, Risk Yönetimi, İç Kontrol ve Mevzuat Uyum Yöneticileri

Tolga Tigin Ersen

İç Denetim Müdürü

1994 yılı Ortadoğu Teknik Üniversitesi İktisadi ve İdari Bilimler Fakültesi İşletme Bölümü mezunu olan Tolga Tigin Ersen, iş hayatına 1995 yılında Pamukbank'ta Uzman Yardımcısı olarak başlamış, 1996 yılına kadar bu görevde çalışmıştır. 1996-2006 yılları arasında Başak Sigorta'da Müfettiş Yardımcısı, Müfettiş ve İç Denetim Müdürü olarak görev yapmıştır. 2006-2009 yılları arasında Groupama Sigorta ve 2009-2010 yılları arasında ise Ak Sigorta İç Denetim Müdürü olarak çalışmıştır. Ziraat Sigorta'da 2010- 2014 yılları arasında İç Denetim Müdürü, 2014-2015 yılları arasında İç Kontrol ve Risk Yönetimi Müdürü ve MASAK Uyum görevlisi olarak görev yapmıştır. Ziraat Sigorta ve Ziraat Hayat ve Emeklilik ortak yönetim yapısı içinde 2015-2019 yılları arasında İç Kontrol ve Risk Yönetimi Müdürü ve MASAK Uyum Görevlisi olarak görev alan Ersen, 2019-Eylül 2020 arasında İç Denetim Müdürü olarak görev yapmıştır. Eylül 2020'den itibaren Türkiye Sigorta İç Denetim Müdürü olarak görevine devam etmektedir.

Levent Tolunay

Risk Yönetimi Müdürü

2011 yılında Adnan Menderes Üniversitesi İktisadi ve İdari Bilimler Fakültesi Maliye Bölümü ve 2021 yılında Marmara Üniversitesi Sigortacılık Yüksek Lisans Programı mezunu olan Levent Tolunay, iş hayatına 2014 yılında Güneş Sigorta Teftiş Kurulu Başkanlığında Müfettiş Yardımcısı olarak başlamıştır. 2017-2021 yılları arasında Müfettiş unvanıyla çalışan Tolunay, Mart-Ekim 2021 döneminde Türkiye Sigorta CEO Ofis Direktörlüğünde Yönetici unvanıyla, Ekim 2021 - Mayıs 2022 dönemleri arasında Türkiye Sigorta Risk Yönetimi ve İç Kontrol Müdürlüğünde Müdür unvanıyla görev yapmıştır. Tolunay, Mayıs 2022'den bu yana Türkiye Sigorta Risk Yönetimi Direktörlüğünde Risk Yönetimi Müdürü olarak görevine devam etmektedir. Tolunay, Türkiye İç Denetim Enstitüsü (TİDE) üyesidir.

Emine Yazıcı

İç Kontrol Birim Yöneticisi

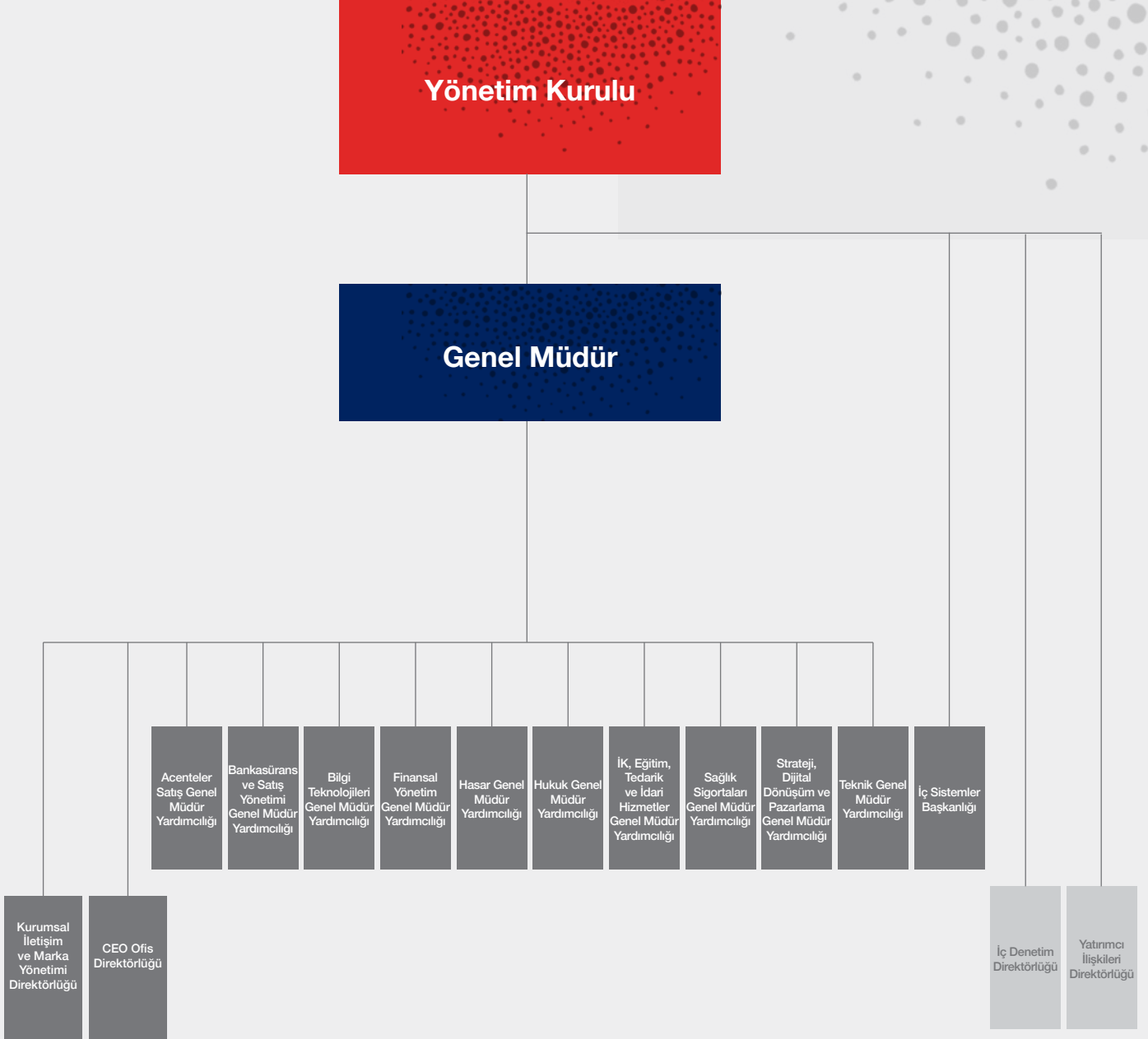
2012 yılında Hacettepe Üniversitesi İktisadi ve İdari Bilimler Fakültesi Siyaset Bilimi ve Kamu Yönetimi Bölümü ve 2022 yılında Marmara Üniversitesi Sigortacılık Yüksek Lisans Programı mezunu olan Emine Yazıcı, iş hayatına 2014 yılında Güneş Sigorta Teftiş Kurulu Başkanlığında Müfettiş Yardımcısı, 2017-2022 yılları arasında Müfettiş unvanıyla çalışmıştır. Mayıs 2022'de Türkiye Hayat Emeklilik Mevzuat Uyum Müdürlüğü'nde yönetici unvanıyla MASAK Uyum görevlisi olarak göreve başlayan Yazıcı, 12 Ocak 2023 tarihinden itibaren Türkiye Sigorta İç Kontrol Birim Yöneticisi olarak görev yapmaktadır. Türkiye İç Denetim Enstitüsü (TİDE) üyesidir.

Gözde Ayvazoğlu Şenyurt

Mevzuat Uyum Müdürü

Anadolu Üniversitesi Bankacılık ve Sigortacılık Bölümü'nden mezun olduktan sonra lisans eğitimini İşletme Fakültesi İşletme Bölümü'nde tamamlamıştır. Kariyerine Haziran 2001'de Güneş Sigorta'da Mali İşler Yönetimi Tahsilat Müdürlüğü'nde başlamıştır. Aynı müdürlükte 2006-2013 yılları arasında Yöneticilik yapan Ayvazoğlu Şenyurt, 2013-2014 yılları arasında Rücu Müdürü, 2014 yılından itibaren Mevzuat Uyum Müdürü ve MASAK Uyum Görevlisi olarak görevini yürütmüştür. Ağustos 2020'den itibaren Türkiye Sigorta ve Türkiye Hayat ve Emeklilik Mevzuat Uyum Müdürü, Türkiye Sigorta MASAK Uyum Görevlisi olarak görevlerine devam etmektedir. Ayvazoğlu Şenyurt aynı zamanda; Türkiye Sigorta, Reasürans ve Emeklilik Şirketleri Birliği MASAK İnceleme ve Araştırma Komite Üyesidir.

Organizasyon Şeması



2022 Yılında Ekonomik ve Sektörel Gelişmeler

2022 yılında Türkiye sigortacılık sektöründe toplam prim üretimi 235 milyar TL'ye ulaşırken %123,2 nominal artış gerçekleşmiştir.



EKONOMİK GÖRÜNÜM

Salgın sonrası toparlanma dönemi olacağına yönelik iyimser beklentilerle başlayan 2022 yılı, küresel ekonominin gündeminin yüksek enflasyon ve enerji krizi ile belirlendiği zor bir yıl oldu. Yılın ilk günleriyle birlikte patlak veren Rusya – Ukrayna savaşı yeni yıla ilişkin tüm iyimser beklentileri tersine çevirdi ve 2021 yılında, salgın kısıtlamalarıyla ortaya çıkan arz-talep dengesizliğine bağlı oluşan fiyat artışları, savaşın etkisiyle çok daha yüksek frekanslı bir artış eğilimine girdi.

Savaşın başlamasıyla birlikte, küresel ölçekte doğalgaz, petrol ve sanayi hammaddeleri pazarında önemli bir paya sahip olan bölgedeki üretim ve lojistik faaliyetlerinin durması, ardından Rusya'ya uygulanan ve kapsamı sürekli olarak genişletilen ekonomik yaptırımlar, başta ve özellikle Rusya'ya olan enerji bağımlılığı nedeniyle Avrupa pazarında; sonrasında dramatik bir hızla yayılarak küresel pazarlarda enerji ve emtia fiyatlarında hızlı ve keskin bir artışa neden oldu. Böylece, pandemi sonrası dönemde ilk belirtilerini gösteren enflasyon küresel olarak ciddi bir sorun haline geldi.

Enflasyonla mücadele ise özellikle gelişmiş ülke merkez bankalarının parasal genişlemeyi ve varlık alımlarını hızla durdurmasıyla başlamış; daha sıkı politika uygulamaları ve sert faiz artırımlarıyla devam etmiştir. ABD Merkez Bankası (Fed) 2022 yılında 425 baz puan faiz artışı yaparak politika faizini 2007'den bu yana en yüksek düzey olan %4,25-%4,50

aralığına yükseltmiştir. Avrupa Merkez Bankası (ECB) 2022 yılında, yılın ikinci yarısından itibaren başladığı artırımlarla politika faizini %2,50 seviyesine çıkarmıştır. BoE ise 2022 yılında 325 baz puan faiz artırımını yaparak politika faiz oranını %3,50 ile son 14 yılın en yüksek düzeyine yükseltmiştir.

Dezenflasyonist politikalar küresel ekonomik büyümeyi baskımlarken, Çin'in "sıfır-Covid" politikası nedeniyle devam eden tedarik sıkıntıları da büyüme üzerinde olumsuz etkilerini göstermiştir.

IMF, Ocak 2023 tarihli Dünya Ekonomik Görünüm Raporu'nda, dünya ekonomisi büyüme tahminini 2022 için %3,4 olarak yukarı yönlü güncellerken, büyüme hızını mevcut risklerin devam edeceği beklentisiyle 2023'te %2,9 seviyesinde olacağını açıklamıştır. Küresel ölçekte alınan tedbirlerin etkisinin 2024'te görülmeye başlayacağını belirterek 2024 için büyüme tahminini %3,1 olarak belirtmiştir.

Türkiye ekonomisi canlı iç talep ve net dış talebin katkısıyla yılın ilk üç çeyreğinde sırasıyla yıllık %7,5, %7,7 ve %3,9 oranlarında büyüme kaydetmiştir. Dokuz aylık büyüme performansı da %6,2 seviyesinde gerçekleşmiştir.

IMF, ülkemizin 2022 yılında %5,5 büyüme oranıyla dünya ortalamasının oldukça üzerinde bir büyüme performansı göstermiş olduğunu tahmin etmektedir.

Küresel bazda arz-talep dengesizliği ve artan enerji ve gıda maliyetlerinin de



TÜRKİYE SİGORTA

yansımasıyla 2022 yılı boyunca yukarı yönlü seyir izleyen TÜFE enflasyonu, zirveye ulaştığı Ekim ayının ardından, yıl sonu itibarıyla yüksek bazın ve liralışmanın etkisiyle %64,27'ye gerilemiştir. Yıllık Yİ-ÜFE de %97,72 ile Ocak 2022'den bu yana en düşük düzeyinde gerçekleşmiştir.

TCMB, politika faizini ilk iki çeyrekte %14 seviyesinde sabit tutmuş, Ağustos ayında gerçekleştirdiği para politikası toplantısında ise sanayi üretiminde yakalanan ivmenin ve istihdamdaki artış eğiliminin devamı açısından finansal koşulların destekleyici olması gerektiği değerlendirilmesini yaparak faiz indirim sürecini başlatmıştır. Politika faizini kademeli olarak %9 seviyesine kadar indirmiştir.

Türkiye'nin ihracatı 2022'de %12,9 artarak 254,2 milyar ABD doları ile rekor seviyeye çıkarken, ithalatı da %34 yükselerek 363,7 milyar ABD doları olmuştur. Dış ticaret açığı enerji başta olmak üzere emtia fiyatlarında gözlenen dalgalı seyir ve altın ithalatının da etkisiyle yüksek seyrederek 109,5 milyar ABD doları düzeyinde gerçekleşmiştir. Aynı dönemde cari işlemler dengesi 48,8 milyar ABD doları açık verirken, altın ve enerji hariç cari işlemler dengesi 50,8 milyar ABD doları fazla vermiştir.

SİGORTACILIK SEKTÖRÜ

Covid-19 pandemisinin devamında bozulan ekonomik dengeler, küresel tedarik zincirinde yaşanan sıkıntılar ve Rusya-Ukrayna savaşının sebep olduğu enerji ve emtia fiyatlarındaki yükselme ekonomilerde yüksek enflasyon ve ekonomik yavaşlamaya yol açarken sigortacılık sektörü üzerinde de baskı oluşturmuştur. Özellikle çip krizi motorlu taşıtlarda ikinci el piyasasında yönelime yol açarken inşaat sektörü maliyetlerin ciddi oranda artışına tanık olmuştur. Söz konusu durumlar kara araçları, kara araçları sorumluluk ve genel sorumluluk hasar maliyetlerini artırmıştır.

Swiss Re Institute'ün Temmuz 2022 tarihli SIGMA Raporu'na göre 2022'de toplam primlerin (hayat dışı ve hayat) 7 trilyon ABD doları çitasını ilk defa geçerek %6,1'lik güçlü bir nominal büyüme sergileyeceği öngörülmektedir. Ancak bu büyüme reel bazda bakıldığında bir önceki yıla göre %0,4 artışla yatay bir seyre işaret etmektedir.

Gelişmekte olan piyasalardaki prim artışının 2022'de %3,0 ve 2023'te %4,2 olarak gerçekleşeceği tahmin edilmekte ve bu artışların gelişmiş ülkelerdeki prim üretimlerinin üzerinde olacağı öngörülmektedir.

2022 yılında Türkiye sigortacılık sektöründe ise toplam prim üretimi 235 milyar TL'ye ulaşırken %123,2 nominal artış gerçekleşmiştir. Toplam üretimdeki payı %86,9 olan hayat dışı branşları prim üretimi %133,1 artışla 204,2 milyar TL olarak kaydedilmiştir. Toplam üretimdeki payı %13,1 olan hayat branşının prim üretimi ise %74,1 artışla 30,9 milyar TL seviyesine ulaşmıştır. Toplam üretimde en büyük payı %28,21 ile "Kara Araçları Sorumluluk" ana branşı almıştır.

2021 yaz dönemindeki yeniden açılmadan önce, 2022'nin ilk yarısı için yüksek bir baz etkisine neden olsa da pandemi ile ilgili kısıtlamalar ile mobilite ve hasar frekansları nispeten düşük seyretmiştir ve teknik kârlılık açısından olumlu yansımaları olmuştur. 2021 yılının ikinci yarısında yaşanan normalleşmeyle beraber takip eden dönemde hasar frekansında artışlar, ertelenen sağlık harcamalarının dönüşü, döviz kurlarındaki dalgalanmalar ile beraber artan yedek parça maliyetleri, yüksek seyreden enflasyon ve işçilik maliyetleri sonucunda sektör genelinde hasar oranlarının önemli şekilde yükseldiği görülmüştür. 2022 yılında özellikle oto branşında hasar frekansı ve maliyetler artmaya devam ederek sektörün teknik kârlılığı üzerinde baskı oluşturmuştur.

2022 Yılında Ekonomik ve Sektörel Gelişmeler

BRANŞLAR	2022	PAY(%)	2021	PAY(%)	DEĞİŞİM (%)
KAZA	4.711.981.091	2,31	2.443.378.083	2,79	92,85
HASTALIK-SAĞLIK	30.061.294.054	14,72	13.078.386.991	14,93	129,85
KARA ARAÇLARI	44.514.428.282	21,80	14.291.889.908	16,32	211,47
RAYLI ARAÇLAR	-	-	30.962	-	AD
HAVA ARAÇLARI	635.247.668	0,31	469.039.408	0,54	35,44
SU ARAÇLARI	2.188.365.682	1,07	1.058.942.244	1,21	106,66
NAKLİYAT	3.827.153.009	1,87	1.844.392.319	2,11	107,50
YANGIN VE DOĞAL AFETLER	27.342.082.776	13,39	14.046.572.235	16,04	94,65
GENEL ZARARLAR	21.954.729.978	10,75	11.038.240.939	12,60	98,90
KARA ARAÇLARI SORUMLULUK	57.584.634.954	28,21	23.308.761.216	26,61	147,05
HAVA ARAÇLARI SORUMLULUK	904.666.282	0,44	488.973.998	0,56	85,01
SU ARAÇLARI SORUMLULUK	237.847.913	0,12	88.526.945	0,10	168,67
GENEL SORUMLULUK	5.957.537.232	2,92	3.213.054.072	3,67	85,42
KREDİ	962.384.048	0,47	528.327.801	0,60	82,16
KEFALET	349.187.372	0,17	221.493.082	0,25	57,65
FİNANSAL KAYIPLAR	1.761.229.781	0,86	1.154.007.399	1,32	52,62
HUKUKSAL KORUMA	720.780.185	0,35	300.224.816	0,34	140,08
DESTEK	439.935.396	0,22	6.028.376	0,01	7197,74
HAYAT-DIŞI TOPLAM	204.153.485.703	86,87	87.580.270.796	83,17	133,10
HAYAT	30.858.314.007	13,13	17.726.737.287	16,83	74,08
GENEL TOPLAM	235.011.799.710	100,00	105.307.008.083	100,00	123,17

Kaynak: Türkiye Sigorta Birliği

SEKTÖRDE 2022 YILINDA MEYDANA GELEN MEVZUATA İLİŞKİN GELİŞME VE DEĞİŞİKLİKLER

2020/8 Sayılı Karayolları Motorlu Araçlar Zorunlu Mali Sorumluluk Sigortasında Prim/Özsermaye Katsayısı Uygulamasına ve Azami Prim Artış Oranlarına İlişkin Genelgede Değişiklik Yapılmasına Dair Genelge (2021/6) yayınlanmıştır.

Bu Genelge ile 1 Ocak 2022 tarihinden itibaren geçerli olacak yeni düzenlemeye göre, sigorta şirketlerinin bir takvim yılı içinde ürettikleri Karayolları Motorlu Araçlar Zorunlu Mali Sorumluluk Sigortası primleri toplamı, bir önceki yıl sonu özsermayelerinin 4 katını geçemeyeceği hükmü getirilmiştir. Bu genelge 01.01.2022 tarihinde yürürlüğe girmiştir.

Sermaye ve Yeterlilik Hesaplamasında Kullanılan Katsayılar Değişiklik Yapılması Hakkında Genelge

05.08.2016 ve 2016/29 sayılı Sermaye Yeterlilik Hesaplamasında Yazım Riski İçin Kullanılan Katsayılar Değişiklik Yapılması Hakkında Genelge'nin 1'inci maddesi ile değişiklik yapılan 23.08.2015 tarihli ve 29454 sayılı Sigorta ve Reasürans ile Emeklilik Şirketlerinin Sermaye Yeterliliklerinin Ölçülmesine ve Değerlendirilmesine İlişkin Yönetmeliğin ikinci yönteme göre gerekli özsermaye başlıklı 8'inci maddesinin altıncı fıkrasının c ve h bendindeki katsayılar: Kara Araçları ve Kara Araçları Sorumluluk sigortaları için sırasıyla 0,15 ve 0,21 olarak değiştirilmiştir. Bu Genelge 01.01.2022 de yürürlüğe girmiştir.

Muallak Tazminat Karşılığında Kaynaklanan Net Nakit Akışlarının İskonto Edilmesi Hakkındaki 2016/22 Sayılı Genelgede Değişiklik Yapılmasına Dair Genelge (2022/22) yayınlanmıştır.

Bu Genelge ile muallak tazminat karşılığında kaynaklanan nakit akışlarının iskonto edilmesinde kullanılan iskonto oranı %14'ten %22'ye yükseltilmiştir.

Muallak Tazminat Karşılığında Kaynaklanan Net Nakit Akışlarının İskonto Edilmesi Hakkındaki Genelgede Değişiklik Yapılmasına Daire Genelge'nin 7'nci maddesinde yapılan değişiklikte, "Net nakit akışları finansal raporlama dönemi tarihi itibarıyla %22 oranı dikkate alınarak peşin değere iskonto edilir" ifadesine yer verilmiştir. Bu Genelge 30.06.2022 tarihinden itibaren uygulamaya alınmıştır.

Türkiye Sigorta, ilgili Genelge kapsamında belirtilen iskonto oranlarını 2022 ikinci çeyrek ve sonrası hesap dönemleri için iskonto tutarlarının hesaplamalarında kullanılarak finansallara yansıtılmıştır.

2020/8 Sayılı Karayolları Motorlu Araçlar Zorunlu Mali Sorumluluk Sigortasında Prim/Özsermaye Katsayısı Uygulamasına ve Azami Prim Artış Oranlarına İlişkin Genelgede Değişiklik Yapılmasına Dair Genelge (2022/24) yayınlanmıştır.

Bu Genelge ile 1 Ocak 2022 tarihinden itibaren geçerli olacak yeni düzenlemeye göre, sigorta şirketlerinin bir takvim yılı içinde ürettikleri Karayolları Motorlu Araçlar Zorunlu Mali Sorumluluk Sigortası primleri toplamı, bir önceki yıl sonu özsermayelerinin 5 katını geçemeyeceği hükmü getirilmiştir. Bu Genelge yayınlandığı tarih olan 04.08.2022 tarihinde yürürlüğe girmiştir.

Karayolları Motorlu Araçlar Zorunlu Mali Sorumluluk Sigortasında Tarife Uygulama Esasları Hakkında Yönetmelikte Değişiklik Yapılmasına Dair Yönetmelik 31.08.2022 tarihinde Resmî Gazete'de yayınlanarak yürürlüğe girmiştir.

Bu Yönetmelik ile:

MADDE 1 – 14/7/2007 tarihli ve 26582 sayılı Resmî Gazete'de yayımlanan Karayolları Motorlu Araçlar Zorunlu Mali Sorumluluk Sigortasında Tarife Uygulama Esasları Hakkında Yönetmeliğin 15'inci maddesine aşağıdaki fıkra eklenmiştir.

“(4) Poliçe düzenlemekten kaçındığı tespit edilen sigorta şirketlerinin Kurumca belirlenen sigorta branşlarında veya tüm sigorta branşlarında poliçe düzenleme ve yenileme yetkisi 3 günden az 30 günden fazla olmamak üzere geçici olarak durdurulabilir. Kaçınmanın devam etmesi halinde Kurul kararına istinaden bu süreler iki katına kadar arttırılabilir ve/veya diğer tedbirler uygulanabilir. Kurum, poliçe düzenlemekten kaçındığı tespit edilen sigorta şirketlerini ve bu fıkra uyarınca alınan tedbir kararını, 47 sayılı Cumhurbaşkanlığı Kararnamesinin 8'inci

maddesinin sekizinci fıkrasına dayanarak Kurul kararıyla resmî internet sitesinde ilan edebilir.

”MADDE 2 – Aynı Yönetmeliğin geçici 11'inci maddesinde yer alan 2022 yılı Şubat ayından itibaren aylık %1,5 (bir önceki ayın azami prim tutarları üzerinden) olarak” ibaresinden sonra gelmek üzere “, 2022 yılı Eylül ayından itibaren aylık %4,75 (bir önceki ayın azami prim tutarları üzerinden) olarak” ibaresi eklenmiştir.”

“(12) 1/9/2022 tarihinden itibaren geçerli olmak üzere uygulanacak azami primler, 2022 yılı Ağustos ayında uygulanan araç grubu bazında 4. basamak azami primlerine; taksi, minibüs (sürücü dâhil 10-17 koltuk), otobüs (sürücü dâhil 18-30 koltuk), otobüs (sürücü dâhil 31 ve üstü koltuk), kamyon ve çekici araç gruplarında %10, diğer araç gruplarında %20 eklenerek uygulanır.”

MADDE 3- Aynı Yönetmeliğin Ek-2'si ekteki şekilde değiştirilmiş, aynı Yönetmeliğe Ek-3'ten sonra gelmek üzere ekteki Ek-3/A eklenmiş ve aynı Yönetmeliğin Ek-4'ünün 4'üncü maddesinin birinci fıkrasında yer alan “üç” ibaresi “beş” olarak değiştirilmiştir.

Devam Eden Riskler Karşılığına İlişkin Genelge (2022 /27) yayınlanmıştır.

Bu Genelge ile:

i. Brüt hasar prim oranı kaza yılı esas alınarak cari dönem dâhil son dört üç aylık dönemin toplamı üzerinden endirekt işlerde dâhil edilerek hesaplanabilir. Kaza yıllarına karşılık gelen hasar prim oranının enflasyon, döviz kuru, asgari ücret artışı ve benzeri hususlarda meydana gelen öngörülmeleyen değişiklikler nedeniyle önemli ölçüde dalgalanmaların olması halinde aktüeryal dayanağının olması şartıyla dalgalanmanın yaratacağı yanılıcı etki şirket aktüerince en iyi tahmin esasları dikkate alınarak ve her bir çeyrek sonuçlarını kendi içinde yansıtabacak şekilde düzeltme yapılması mümkündür.

ii. Açıklanan yöntem alternatif olarak sigorta şirketleri tarafından brüt hasar prim oranı, yazım (iş) yılı esas alınarak cari dönem dâhil son dört üç aylık dönemin toplamı üzerinden endirekt işler de dâhil edilerek hesaplanabilir. Şirket aktüeri

tarafından gerçekleşen hasar tutarının hesaplanmasında, son yılda yazılan poliçeler açısından yazım (iş) yılına ilişkin hasar gelişim sürecinin olgunlaşmadığı hususu da en iyi tahmin esasları çerçevesinde dikkate alınır.

iii. Direkt üretimin %100'ünün Türkiye'de kurulan havuzlara devredildiği işler için ayrı hesaplama yapılması haline kullanılan brüt hasar prim oranı olan %105 oranı %100 olarak, diğer işler için kullanılan brüt hasar prim oranı %90 oranı %85 olarak kullanılır.

iv. Direkt üretimin %100'ünün Türkiye'de kurulan havuzlara devredildiği işler için ayrı hesaplama yapılmaması halinde kullanılan brüt hasar prim oranı %90 oranı %85 olarak kullanılır.

v. Hesaplama yöntemi değişikliği ve hasar prim oranının meydana gelen öngörülmeleyen dalgalanmaların yaratacağı yanılıcı etkinin arındırılmasını teminen şirket aktüeri tarafından yapılan düzeltmeler nedeniyle ortaya çıkabilecek olan olumlu fark, değişikliğin yapıldığı yılı takiben bir yıl boyunca kurumdan onay alınmadan kâr dağıtımında kullanılamaz, kâr dağıtımı için dikkate alınacak sermaye yeterliliği oranı hesaplamasında dikkate alınmaz.

Bu Genelgenin yayımı tarihinde 30.09.2022 tarihli finansal tablolarını hazırlamayan şirketler bu genelge hükümlerini 30.09.2022 tarihi itibarıyla uygulayabilir. 2019/5 sayılı Devam Eden Riskler Karşılığına İlişkin Genelge yürürlükten kaldırılmıştır.

Bunların dışında, KVKK gerekliliği kapsamında Şirket tüm düzenlemeleri yapmış ve faaliyete geçirmiştir.

IFRS 17 standartlarına uyum için finansal model ve süreçlerinin, iç raporlamalarının aynı zamanda sistem mimarisinin tasarlanması için IFRS 17 Standartlarına Uyum Projesi 2022 yılında da devam etmiştir. 2023 yılının ilk çeyreğinde tamamlanması hedeflenmektedir.

Teknik ve Mali Sonuçlar

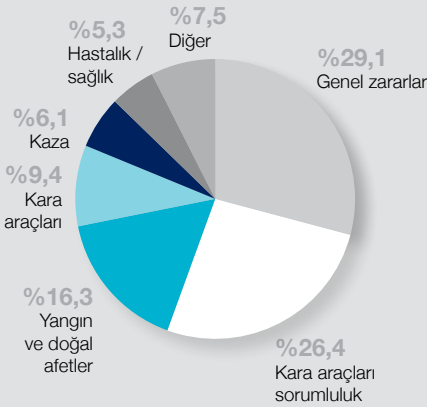
Türkiye Sigorta'nın 2022 yılı toplam prim üretimi %114 artış ile 25,2 milyar TL'ye ulaşmıştır.

%29

Genel Zararlar

Genel Zararlar branşı toplam prim üretiminde %29 pay ile ilk sıradadır.

Prim üretiminin branşlara göre dağılımı



Prim Üretimi

Hazine branşları bazında önceki dönem karşılaştırmalı 2022 yılı Brüt Prim Üretimi sonuçları aşağıdaki şekilde gerçekleşmiştir:

TL	2021	2022	Pay(%)	Artış (%)
Genel Zararlar	3.914.042.417	7.335.342.686	29	87
Kara Araçları Sorumluluk	2.118.032.096	6.649.847.001	26	214
Yangın ve Doğal Afetler	2.220.613.135	4.103.492.305	16	85
Kara Araçları	1.126.418.653	2.354.567.189	9	109
Kaza	582.121.664	1.526.516.755	6	162
Hastalık /Sağlık	617.820.174	1.324.750.846	5	114
Hava Araçları Sorumluluk	245.374.367	525.218.409	2	114
Genel Sorumluluk	338.457.427	505.014.599	2	49
Hava Araçları	219.529.401	245.345.572	1	12
Su Araçları	162.505.502	224.446.398	0,9	38
Nakliyat	75.462.447	133.315.592	0,5	77
Hukuksal Koruma	32.118.994	120.450.741	0,5	275
Kredi	38.048.734	58.192.308	0,2	53
Finansal Kayıplar	39.727.562	40.879.172	0,2	3
Kefalet	19.048.045	26.043.102	0,1	37
Raylı Araçlar	-	-	-	-
Su Araçları Sorumluluk	-	-	-	-
Destek	325.952	-	-	-100
Genel Toplam	11.749.646.570	25.173.422.673	100	114

Brüt Ödenen Hasarlar

2022 yılı Brüt Ödenen Hasarlar sonuçları, hazine branşları bazında önceki dönem karşılaştırmalı olarak aşağıdaki şekilde gerçekleşmiştir:

TL	2021	2022	Pay (%)	Artış (%)
Genel Zararlar	451.883.875	600.353.490	9	33
Kara Araçları Sorumluluk	1.213.661.092	2.975.125.820	43	145
Yangın ve Doğal Afetler	611.056.442	1.026.159.866	15	68
Kara Araçları	644.111.500	1.144.347.590	17	78
Kaza	39.745.612	34.374.071	0,5	-14
Hastalık /Sağlık	355.682.911	745.417.192	11	110
Hava Araçları Sorumluluk	53.232.426	38.814.043	0,6	-27
Genel Sorumluluk	50.734.012	69.547.578	1	37
Hava Araçları	196.040.369	106.643.486	2	-46
Su Araçları	63.261.905	51.157.103	0,7	-19
Nakliyat	19.318.965	47.809.791	0,7	147
Hukuksal Koruma	61.297	115.229	0,002	88
Kredi	(80.733)	402.437	0,01	a.d.
Finansal Kayıplar	70.657.953	64.111.592	0,9	-9
Kefalet	602.572	11.136.904	0,2	1748
Raylı Araçlar	-	-	-	-
Su Araçları Sorumluluk	-	-	-	-
Destek	-	-	-	-
Genel Toplam	3.769.970.198	6.915.516.192	100	83

Teknik Denge (Teknik Kâr)

2022 yılı Teknik Denge sonuçları, hazine branşları bazında önceki dönem karşılaştırmalı olarak aşağıdaki şekilde gerçekleşmiştir:

TL	2021	2022	Artış (%)
Genel Zararlar	267.067.197	593.218.640	122
Kara Araçları Sorumluluk	(298.530.656)	(1.990.176.754)	567
Yangın ve Doğal Afetler	407.103.474	735.055.910	81
Kara Araçları	279.583.169	464.956.244	66
Kaza	410.326.945	895.338.132	118
Hastalık /Sağlık	102.993.580	(352.261.302)	a.d.
Hava Araçları Sorumluluk	(2.814.503)	(7.096.053)	152
Genel Sorumluluk	74.333.955	53.229.096	-28
Hava Araçları	(2.057.791)	(3.485.763)	69
Su Araçları	(5.258.095)	12.447.856	a.d.
Nakliyat	18.423.187	29.384.015	59
Hukuksal Koruma	23.086.469	67.683.268	193
Kredi	3.428.115	980.131	-71
Finansal Kayıplar	7.682.339	(6.432.047)	a.d.
Kefalet	11.197.349	9.603.777	-14
Raylı Araçlar	-	-	-
Su Araçları Sorumluluk	-	-	-
Destek	472.116	3.898	-99
Genel Toplam	1.297.036.850	502.449.048	-61

Teknik ve Mali Sonuçlar

Branşlar Bazında Teknik Bölüm Gelir Tablosu

I-TEKNİK BÖLÜM	GENEL ZARARLAR	KARA ARAÇLARI SORUMLULUK	YANGIN VE DOĞAL AFETLER	KARA ARAÇLARI	KAZA	HASTALIK / SAĞLIK	HAVA ARAÇLARI SORUMLULUK
A- Hayat Dışı Teknik Gelir	974.647.774	2.959.084.200	1.290.801.239	2.103.139.133	1.269.267.390	789.912.959	-
Yazılan Primler (Net)	1.014.567.198	5.037.303.711	1.374.036.804	2.336.535.095	1.442.695.322	1.324.750.848	-
Kazanılmış Primler Karşılığı Değişimi (Net)	(261.070.584)	(2.007.029.930)	(475.427.195)	(696.993.262)	(661.269.551)	(573.927.535)	-
Devam Eden Riskler Karşılığı Değişimi	-	(984.672.294)	-	-	-	(159.559.989)	-
Teknik Olmayan Bölüme Aktarılan Yatırım Gelirleri	220.690.732	861.885.701	376.594.541	407.984.037	487.827.303	198.141.614	-
Diğer Teknik Gelirler	-	1.342.129	-	6.004.762	-	187.513	-
Tahakkuk Eden Rücu ve Sovtaj Gelirleri (+)	460.428	50.254.883	15.597.089	49.608.501	14.316	320.508	-
B- Hayat Dışı Teknik Gider(-)	(381.429.134)	(4.949.260.954)	(555.745.329)	(1.638.182.889)	(373.929.258)	(1.142.174.261)	(7.096.053)
Ödenen Hasarlar (Net)	(370.982.335)	(2.517.856.304)	(275.426.367)	(1.143.579.861)	(16.300.837)	(745.379.954)	-
Muallak Hasar Karşılığı Değişimi	(27.283.622)	(1.940.187.496)	(13.343.101)	(84.415.923)	3.991.846	(99.331.198)	-
İkramiye ve İndirimler Karşılığı Değişimi	-	-	-	-	-	-	-
Diğer Teknik Karşılığı Değişimi	(1.179.003)	-	(24.211.904)	(3.016.720)	(208.683)	-	-
Faaliyet Giderleri (-)	18.015.826	(491.217.154)	(242.763.957)	(407.170.385)	(361.411.584)	(297.463.109)	(7.096.053)
C- Teknik Bölüm Dengesi- Hayat Dışı (A-B)	593.218.640	(1.990.176.754)	735.055.910	464.956.244	895.338.132	(352.261.302)	(7.096.053)

**GENİŞ ÜRÜN
PORTFÖYÜMÜZLE
SİGORTALILARIN
BEKLENTİLERİNİ EN
REKABETÇİ SİGORTA
ÜRÜNLERİYLE EN ÜST
DÜZEYDE KARŞILIYORUZ.**

GENEL SORUMLULUK	HAVA ARAÇLARI	SU ARAÇLARI	NAKLİYAT	HUKUKSAL KORUMA	KREDİ	FİNANSAL KAYIPLAR	KEFALET	DESTEK	TOPLAM
69.949.497	-	5.374.908	43.273.325	118.916.598	199.634	14.628.296	23.812.865	3.898	9.663.011.716
71.035.870	-	2.780.969	32.724.476	120.452.573	499.574	12.453.865	12.698.745	-	12.782.535.050
(14.490.316)	-	1.689.303	(2.137.114)	(42.693.860)	(45.642)	(1.885.744)	(2.613.380)	3.898	(4.737.890.912)
(7.106.453)	-	-	-	-	-	-	(761.913)	-	(1.152.100.649)
20.045.175	-	629.092	8.765.552	41.157.885	163.571	4.032.656	3.099.227	-	2.631.017.086
-	-	-	-	-	-	-	-	-	7.534.404
465.221	-	275.544	3.920.411	-	(417.869)	27.519	11.390.186	-	131.916.737
(16.720.401)	(3.485.763)	7.072.948	(13.889.310)	(51.233.330)	780.497	(21.060.343)	(14.209.088)	-	(9.160.562.668)
(12.423.963)	-	(941.489)	(7.093.787)	(105.916)	(21.289)	(1.192.798)	(10.385.829)	-	(5.101.690.729)
6.553.788	-	1.975.371	(6.521.455)	(125.490)	(95.044)	(2.383.867)	(113.293)	-	(2.161.279.484)
-	-	-	-	-	-	-	-	-	-
-	-	-	-	-	(59.949)	(435)	(414.108)	-	(29.090.802)
(10.850.226)	(3.485.763)	6.039.066	(274.068)	(51.001.924)	956.779	(17.483.243)	(3.295.858)	-	(1.868.501.653)
53.229.096	(3.485.763)	12.447.856	29.384.015	67.683.268	980.131	(6.432.047)	9.603.777	3.898	502.449.048

Teknik ve Mali Sonuçlar

Yatırım Gelirleri

2022 yılı sonunda yatırım gelirleri %72 artarak 4 milyar 112 milyon TL olarak gerçekleşmiştir. 1 milyar 799 milyon TL ile finansal yatırımlardan elde edilen gelirler, yatırım gelirlerinin en büyük hesabını oluşturmaktadır. İkinci büyük yatırım gelirini ise 935 milyon TL ile kambiyo kârları oluşturmaktadır. Finansal yatırımların değerlemesinden 669 milyon TL, iştiraklerden gelirler 562 milyon TL, türev ürünlerden 89 milyon TL ve arazi, arsa ve binalardan 57 milyon TL gelir elde edilmiştir.

TL	2021	2022	Artış (%)
1- Finansal Yatırımlardan Elde Edilen Gelirler	1.094.412.635	1.799.499.881	64
2- Finansal Yatırımların Nakde Çevrilmesinden Elde Edilen Kârlar	-	-	-
3- Finansal Yatırımların Değerlemesi	55.194.627	668.636.382	1111
4- Kambiyo Kârları	1.154.916.604	935.167.684	-19
5- İştiraklerden Gelirler	62.214.858	562.195.972	804
6- Bağlı Ortaklıklar ve Müşterek Yönetime Tabi Teşebbüslerden Gelirler	-	-	-
7- Arazi, Arsa ile Binalardan Elde Edilen Gelirler	18.055.753	56.853.537	215
8- Türev Ürünlerden Elde Edilen Gelirler	-	89.468.769	a.d.
9- Diğer Yatırımlar	-	-	-
10- Hayat Teknik Bölümünden Aktarılan Yatırım Gelirleri	-	-	-
Genel Toplam	2.384.794.477	4.111.822.225	72

Yatırım Giderleri

2022 yılı sonunda yatırım giderleri %71 artarak 3 milyar 584 milyon TL olmuştur. Teknik bölüme aktarılan yatırım gelirleri 2 milyar 631 milyon TL ile yatırım giderlerinin en büyük hesabını oluşturmaktadır. Kambiyo zararları 725 milyon TL, diğer yatırım giderleri 126 milyon TL, yatırım yönetim giderleri 61 milyon TL ve amortisman giderleri 40 milyon TL olmuştur.

TL	2021	2022	Artış (%)
1- Yatırım Yönetim Giderleri - Faiz Dâhil (-)	(7.898.118)	(61.272.080)	676
2- Yatırımlar Değer Azalışları (-)	-	-	-
3- Yatırımların Nakde Çevrilmesi Sonucunda Oluşan Zararlar (-)	-	-	-
4- Hayat Dışı Teknik Bölümüne Aktarılan Yatırım Gelirleri (-)	(1.116.240.833)	(2.631.017.086)	136
5- Türev Ürünler Sonucunda Oluşan Zararlar (-)	-	-	-
6- Kambiyo Zararları (-)	(862.013.777)	(724.898.059)	-16
7- Amortisman Giderleri (-)	(30.890.852)	(40.356.076)	31
8- Diğer Yatırım Giderleri (-)	(78.178.819)	(126.275.744)	62
Genel Toplam	(2.095.222.399)	(3.583.819.045)	71

Diğer Faaliyet ve Olağandışı Faaliyetlerden Gelirler ve Kârlar ile Giderler ve Zararlar

2022 yılı sonunda Diğer Faaliyetlerden Gelir ve Kârlar ile Gider ve Zararlar hesabına 235 milyon TL gelir yazılmıştır. Bu gideri oluşturan hesapların gelir tarafında 300 milyon ertelenmiş vergi varlığı ve 9 milyon TL ile Diğer Gelir hesapları bulunurken, 62 milyon TL ile karşılık giderleri, 11 milyon TL ile reeskont giderleri ve 2 milyon TL ile diğer giderler ve zararlar hesabı da gider tarafında yer almaktadır.

TL	2021	2022	Artış (%)
1- Karşılıklar Hesabı (+/-)	(216.657.819)	(61.898.579)	-71
2- Reeskont Hesabı (+/-)	2.374.283	(10.706.810)	a.d.
3- Özellikli Sigortalar Hesabı (+/-)	-	-	-
4- Enflasyon Düzeltmesi Hesabı (+/-)	-	-	-
5- Ertelenmiş Vergi Varlığı Hesabı (+/-)	29.125.841	300.447.077	932
6- Ertelenmiş Vergi Yükümlülüğü Gideri	-	-	-
7- Diğer Gelir ve Kârlar	2.196.576	9.276.181	322
8- Diğer Gider ve Zararlar (-)	(825.101)	(1.910.620)	132
9- Önceki Yıl Gelir ve Kârları	-	-	-
10- Önceki Yıl Gider ve Zararları (-)	-	-	-
Genel Toplam	(183.786.220)	235.207.249	a.d.

Özet Gelir Tablosu

1 Ocak 2022 - 31 Aralık 2022 faaliyet dönemi içinde 9 milyar 663 milyon TL teknik gelir elde edilirken, 9 milyar 161 milyon TL teknik gider gerçekleşmiştir. Sonuç olarak, teknik bölüm dengesinde 502 milyon TL kâr gerçekleşmiştir.

Teknik bölüm dengesine eklenen 4 milyar 112 milyon TL'lik yatırım geliri ve 3 milyar 584 milyon TL yatırım gideri ile 235 milyon TL diğer ve olağandışı faaliyetlerden kaynaklı gelir sonucunda, 324 milyon TL vergi karşılığı düşüldükten sonra cari dönemde 941 milyon TL net kâr gerçekleşmiştir.

TL	2021	2022	Artış (%)
A- Hayat Dışı Teknik Gelir	5.389.053.416	9.663.011.716	79
B- Hayat Dışı Teknik Gider(-)	(4.092.016.565)	(9.160.562.668)	124
C- Teknik Bölüm Dengesi- H.Dışı (A-B)	1.297.036.851	502.449.048	-61
D- Yatırım Gelirleri	2.384.794.477	4.111.822.225	72
E- Yatırım Giderleri (-)	(2.095.222.399)	(3.583.819.045)	71
F- Diğer Faaliyetlerden ve Olağandışı Faaliyetlerden Gelir ve Kârlar ile Gider ve Zararlar (+/-)	(183.786.220)	235.207.249	a.d.
G- Dönem Net Kârı veya Zararı	1.058.300.968	941.403.358	-11
<i>Dönem Kârı Vergi ve Diğer Yasal Yükümlülük Karşılıkları</i>	<i>(344.521.741)</i>	<i>(324.256.119)</i>	<i>-6</i>

Ana Branşlar Bazında Teknik Görünüm

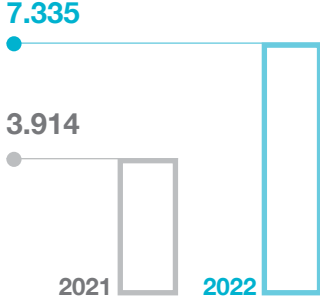
%87

2022 Yılındaki
Prim Üretimi Artışı

Genel Zararlar Sigortaları

2022 yılı sonunda Genel Zararlar Sigortaları branşında prim üretimi %87 oranında artarak 7 milyar 335 milyon TL olmuştur. Konservasyon oranı %14 olarak gerçekleşmiştir.

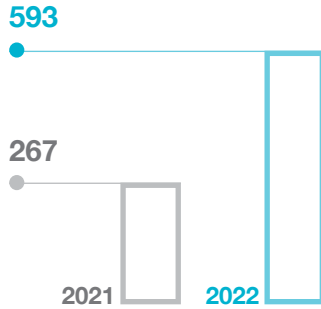
Prim Üretimi (milyon TL)



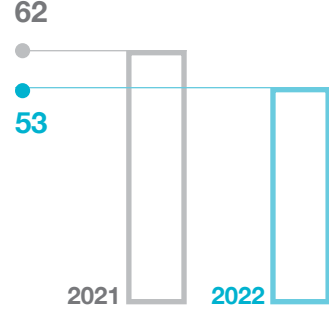
GENEL ZARARLAR	2021	2022	Artış (%)
Prim Üretimi - TL	3.914.042.417	7.335.342.686	87
Konservasyon Oranı %	14	14	0
Kazanılmış Primler (net) - TL	478.609.393	753.496.614	57
Gerçekleşen Hasar (net) - TL	(298.162.444)	(398.265.957)	34
Teknik Bölüm Dengesi - TL	267.067.197	593.218.640	122
Hasar / Prim (net) %	62	53	-9 puan
Teknik Denge / Prim %	7	8	1 puan

Net kazanılmış prim tutarı 753 milyon TL olurken, gerçekleşen net hasar 398 milyon TL'dir. Şirket'in teknik bölüm dengesinde %122 artış ile 593 milyon TL kâr elde edilmiş ve net hasar/prim oranı %53 olmuştur.

Teknik Bölüm Dengesi (milyon TL)



Hasar / Prim (Net) (%)



Yangın ve Doğal Afetler Sigortaları

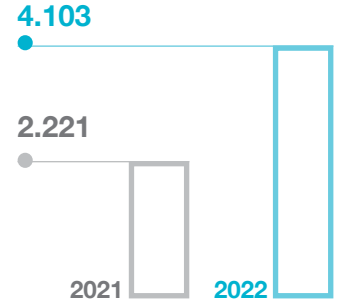
2022 yılı sonunda Yangın ve Doğal Afetler Sigortaları branşında prim üretimi %85 oranında artarak 4 milyar 103 milyon TL'ye yükselmiştir. Konservasyon oranı %33 olarak gerçekleşmiştir.

%85
2022 Yılındaki
Prim Üretimi Artışı

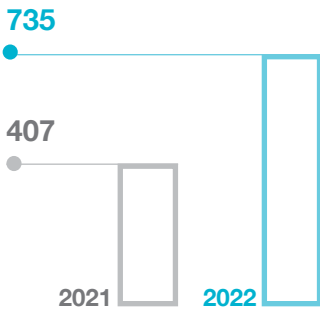
YANGIN VE DOĞAL AFETLER	2021	2022	Artış (%)
Prim Üretimi – TL	2.220.613.135	4.103.492.305	85
Konservasyon Oranı %	28	33	5
Kazanılmış Primler (net) – TL	533.813.875	898.609.609	68
Gerçekleşen Hasar (net) – TL	(206.317.258)	(288.769.468)	40
Teknik Bölüm Dengesi – TL	407.103.474	735.055.910	81
Hasar / Prim (net) %	39	32	-7 puan
Teknik Denge / Prim %	18	18	0 puan

Net kazanılmış prim tutarı 899 milyon TL olurken, gerçekleşen net hasar 289 milyon TL'dir. Şirket'in Yangın ve Doğal Afetler teknik bölüm dengesinde %81 artış ile 735 milyon TL kâr elde edilmiş ve net hasar/prim oranı %32 olarak gerçekleşmiştir.

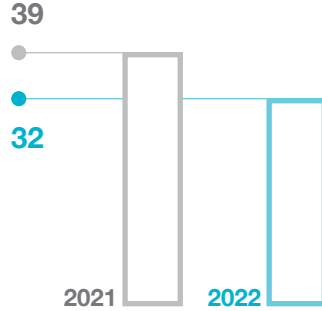
Prim Üretimi
(milyon TL)



Teknik Bölüm Dengesi
(milyon TL)



Hasar / Prim (Net)
(%)



Ana Branşlar Bazında Teknik Görünüm

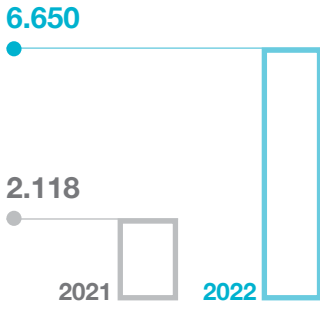
%214

2022 Yılındaki
Prim Üretimi Artışı

Kara Araçları Sorumluluk Sigortaları

2022 yılı sonunda Kara Araçları Sorumluluk Sigortaları branşında prim üretimi %214 oranında artarak 6.650 milyon TL'ye yükselmiştir. Konservasyon oranı %76'dır.


Prim Üretimi (milyon TL)



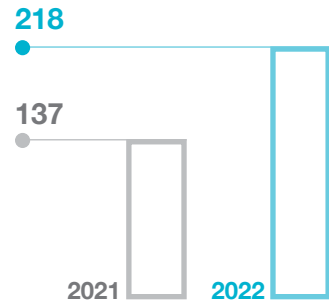
KARA ARAÇLARI SORUMLULUK	2021	2022	Artış (%)
Prim Üretimi - TL	2.118.032.096	6.649.847.001	214
Konservasyon Oranı %	68	76	8
Kazanılmış Primler (net) - TL	1.055.567.491	2.045.601.487	94
Gerçekleşen Hasar (net) - TL	(1.446.990.932)	(4.458.043.800)	208
Teknik Bölüm Dengesi - TL	(298.530.654)	(1.990.176.754)	567
Hasar / Prim (net) %	137	218	81 puan
Teknik Denge / Prim %	-14	-30	-16 puan

Net kazanılmış prim tutarı 2 milyar 46 milyon TL olurken, gerçekleşen net hasar 4 milyar 458 milyon TL'dir. Teknik bölüm dengesinde zarar geçen seneye göre %567 artarak 1 milyar 990 milyon TL olmuştur. Net hasar/prim oranı %137'den %218'e yükselmiştir.

Teknik Bölüm Dengesi (milyon TL)



Hasar / Prim (Net) (%)



Kara Araçları Sigortaları

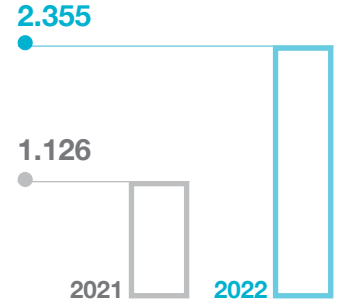
2022 yılı sonunda Kara Araçları Sigortaları branşında prim üretimi %109 oranında artarak 2 milyar 355 milyon TL olmuştur. Konservasyon oranı %99 olarak gerçekleşmiştir.

%109
2022 Yılındaki
Prim Üretimi Artışı

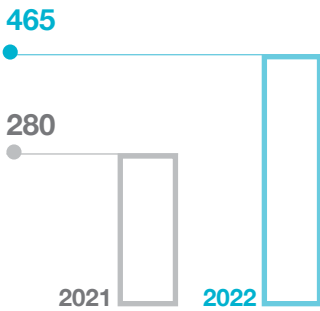
KARA ARAÇLARI	2021	2022	Artış (%)
Prim Üretimi - TL	1.126.418.653	2.354.567.189	109
Konservasyon Oranı %	100	99	0
Kazanılmış Primler (net) - TL	954.535.413	1.639.541.833	72
Gerçekleşen Hasar (net) - TL	(706.767.324)	(1.227.995.784)	74
Teknik Bölüm Dengesi - TL	279.583.170	464.956.244	66
Hasar / Prim (net) %	74	75	1 puan
Teknik Denge / Prim %	25	20	-5 puan

Net kazanılmış prim tutarı 1 milyar 640 milyon TL olurken, gerçekleşen net hasar 1 milyar 228 milyon TL'dir. Şirket'in Kara Araçları teknik bölüm dengesi %66 artış ile 465 milyon TL kâr gerçekleşmiş ve net hasar/prim oranı %75 seviyesinde kalmıştır.

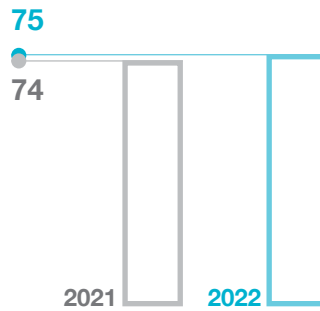
Prim Üretimi
(milyon TL)



Teknik Bölüm Dengesi
(milyon TL)



Hasar / Prim (Net)
(%)



Ana Branşlar Bazında Teknik Görünüm

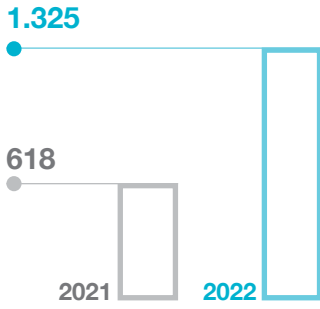
%114

2022 Yılındaki
Prim Üretimi Artışı

Hastalık/Sağlık Sigortaları

2022 yılı sonunda Hastalık/Sağlık Sigortaları branşında prim üretimi %114 oranında artarak 1 milyar 325 milyon TL olmuştur. Konservasyon oranı ise %100'dür.

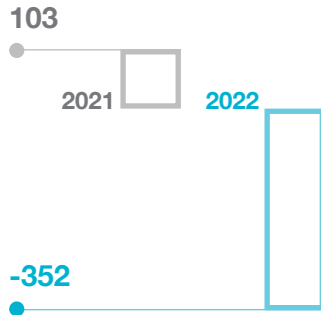
Prim Üretimi (milyon TL)



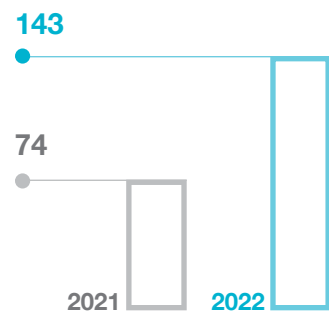
HASTALIK /SAĞLIK	2021	2022	Artış (%)
Prim Üretimi - TL	617.820.174	1.324.750.846	114
Konservasyon Oranı %	100	100	0
Kazanılmış Primler (net) - TL	604.609.108	591.263.324	-2
Gerçekleşen Hasar (net) - TL	(444.927.568)	(844.711.152)	90
Teknik Bölüm Dengesi	102.993.580	(352.261.302)	a.d.
Hasar / Prim (net) %	74	143	69 puan
Teknik Denge / Prim %	17	-27	a.d.

Net kazanılmış prim tutarı 591 milyon TL olurken, gerçekleşen net hasar 845 milyon TL'dir. Şirket'in Hastalık/Sağlık branşında 352 milyon TL teknik zarar ve net hasar/prim oranı %143 olarak gerçekleşmiştir.

Teknik Bölüm Dengesi (milyon TL)



Hasar / Prim (Net) (%)



Kaza Sigortaları

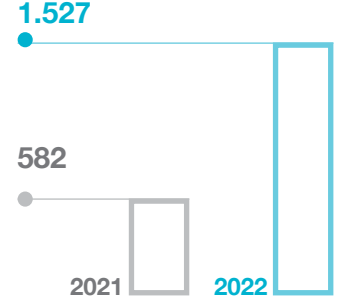
2022 yılı sonunda Kaza Sigortaları branşında prim üretimi %162 oranında artarak 1 milyar 527 milyon TL olmuştur. Konservasyon oranı ise %95 olarak gerçekleşmiştir.

%162
2022 Yılındaki
Prim Üretimi Artışı


KAZA	2021	2022	Artış (%)
Prim Üretimi - TL	582.121.664	1.526.516.755	162
Konservasyon Oranı %	88	95	7
Kazanılmış Primler (net) - TL	383.315.552	781.425.771	104
Gerçekleşen Hasar (net) - TL	(17.141.574)	(12.308.991)	-28
Teknik Bölüm Dengesi - TL	410.326.945	895.338.132	118
Hasar / Prim (net) %	4	2	-2 puan
Teknik Denge / Prim %	70	59	-11 puan

2022 yılı sonunda Kaza Sigortaları branşında net hasar/prim oranı %2 olarak gerçekleşmiştir. Net kazanılmış prim tutarı 781 milyon TL olurken, gerçekleşen net hasar 12 milyon TL'dir. Şirket'in Kaza teknik bölüm dengesi geçen yılın aynı dönemine göre %118 artarak 895 milyon TL kâr olarak gerçekleşmiştir.

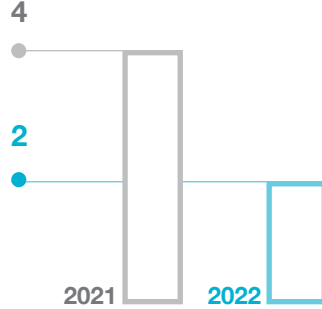
Prim Üretimi (milyon TL)



Teknik Bölüm Dengesi (milyon TL)



Hasar / Prim (Net) (%)



Ana Branşlar Bazında Teknik Görünüm

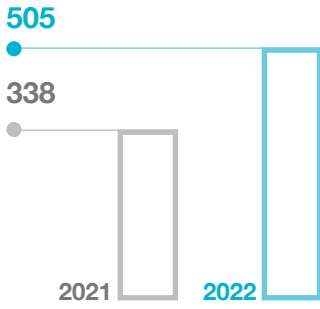
%49

2022 Yılındaki
Prim Üretimi Artışı

Genel Sorumluluk Sigortaları

2022 yılı sonunda Genel Sorumluluk Sigortaları branşında prim üretimi geçen yılın aynı dönemine göre %49 artarak 505 milyon TL olmuştur. Konservasyon oranı %14 olarak gerçekleşmiştir.

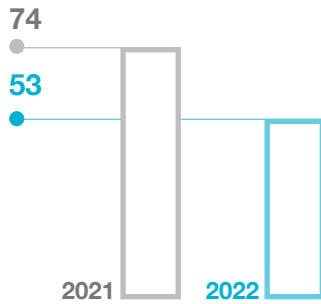
Prim Üretimi (milyon TL)



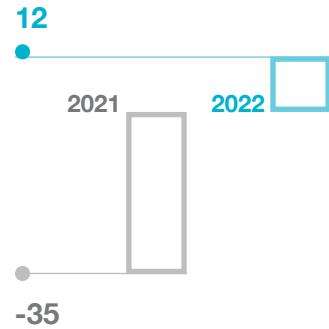
GENEL SORUMLULUK	2021	2022	Artış (%)
Prim Üretimi - TL	338.457.427	505.014.599	49
Konservasyon Oranı %	15	14	-1
Kazanılmış Primler (net) - TL	42.005.936	49.439.101	18
Gerçekleşen Hasar (net) - TL	14.626.369	(5.870.175)	a.d.
Teknik Bölüm Dengesi - TL	74.333.955	53.229.096	-28
Hasar / Prim (net) %	-35	12	a.d.
Teknik Denge / Prim %	22	11	-11 puan

Net kazanılmış prim tutarı 49,4 milyon TL olurken, gerçekleşen net hasar 5,9 milyon TL'dir. Şirket'in Genel Sorumluluk teknik bölüm dengesinde 53 milyon TL kâr gerçekleşmiştir.

Teknik Bölüm Dengesi (milyon TL)



Hasar / Prim (Net) (%)



Hava Araçları Sigortaları

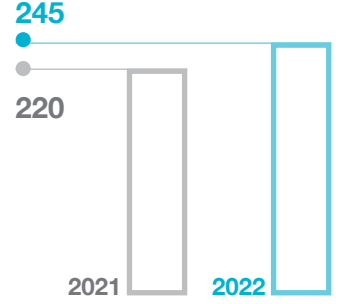
2022 yılı sonunda Hava Araçları Sigortaları branşında prim üretimi %12 oranında artarak 245 milyon TL olmuştur. Hava Araçları Sigortaları branşında konservasyonda üretim tutulmamıştır.

%12
2022 Yılındaki
Prim Üretimi Artışı

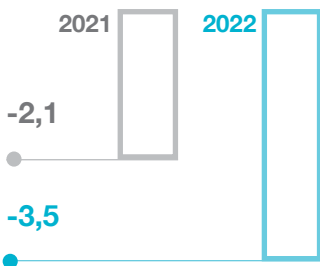
HAVA ARAÇLARI	2021	2022	Artış (%)
Prim Üretimi - TL	219.529.401	245.345.572	12
Konservasyon Oranı %	-	-	-
Kazanılmış Primler (net) - TL	-	-	-
Gerçekleşen Hasar (net) - TL	-	-	-
Teknik Bölüm Dengesi - TL	(2.057.791)	(3.485.763)	69
Hasar / Prim (net) %	-	-	-
Teknik Denge / Prim %	-1	-1	0 puan

Şirket'in Hava Araçları teknik bölüm dengesinde 3,5 milyon TL zarar gerçekleşmiştir.

Prim Üretimi (milyon TL)



Teknik Bölüm Dengesi (milyon TL)



Ana Branşlar Bazında Teknik Görünüm

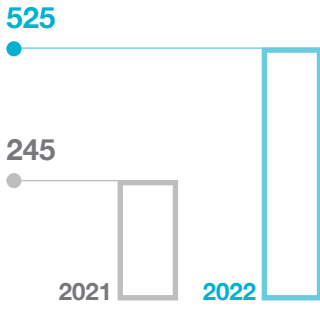
%114

2022 Yılındaki
Prim Üretimi Artışı

Hava Araçları Sorumluluk Sigortaları

2022 yılı sonunda Hava Araçları Sorumluluk Sigortaları branşında prim üretimi %114 oranında artarak 525 milyon TL olmuştur. Hava Araçları Sorumluluk Sigortaları branşında konservasyonda üretim tutulmamıştır.

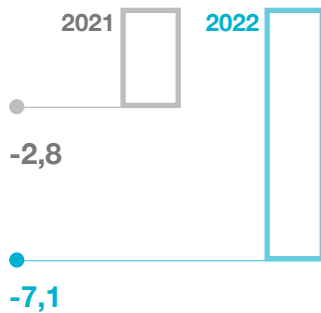
Prim Üretimi (milyon TL)



HAVA ARAÇLARI SORUMLULUK	2021	2022	Artış (%)
Prim Üretimi - TL	245.374.367	525.218.409	114
Konservasyon Oranı %	-	-	-
Kazanılmış Primler (net) - TL	-	-	-
Gerçekleşen Hasar (net) - TL	-	-	-
Teknik Bölüm Dengesi - TL	(2.814.503)	(7.096.053)	152
Hasar / Prim (net) %	-	-	-
Teknik Denge / Prim %	-1	-1	0 puan

Şirket'in Hava Araçları Sorumluluk teknik bölüm dengesinde 7,1 milyon TL zarar gerçekleşmiştir.

Teknik Bölüm Dengesi (milyon TL)



Su Araçları Sigortaları

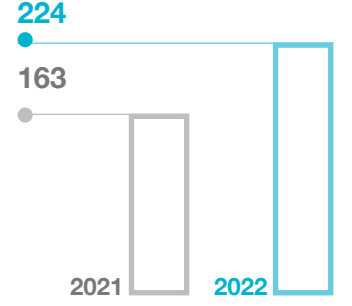
2022 yılı sonunda Su Araçları Sigortaları branşında prim üretimi %38 oranında artarak 224 milyon TL olmuştur.

%38
2022 Yılındaki
Prim Üretimi Artışı

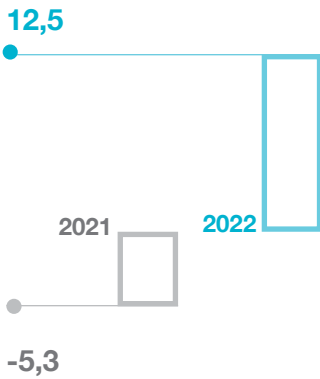
SU ARAÇLARI	2021	2022	Artış (%)
Prim Üretimi - TL	162.505.502	224.446.398	38
Konservasyon Oranı %	-3	1	5
Kazanılmış Primler (net) - TL	(2.246.809)	4.470.272	a.d.
Gerçekleşen Hasar (net) - TL	(5.866.967)	1.033.882	a.d.
Teknik Bölüm Dengesi - TL	(5.258.095)	12.447.856	a.d.
Hasar / Prim (net) %	-261	-23	238 puan
Teknik Denge / Prim %	-3	6	9 puan

Şirket'in Su Araçları teknik bölüm dengesinde 12 milyon kâr gerçekleşmiştir.

Prim Üretimi (milyon TL)



Teknik Bölüm Dengesi (milyon TL)



Ana Branşlar Bazında Teknik Görünüm

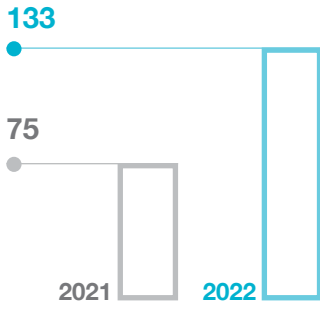
%77

2022 Yılındaki
Prim Üretimi Artışı

Nakliyat Sigortaları

2022 yılı sonunda Nakliyat Sigortaları branşında prim üretimi %77 oranında artarak 133 milyon TL olmuştur. Konservasyon oranı %25'tir.

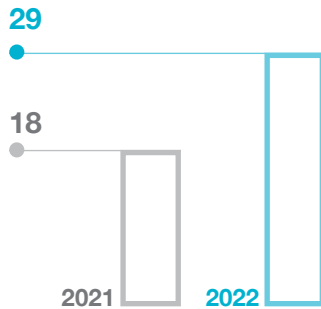
Prim Üretimi (milyon TL)



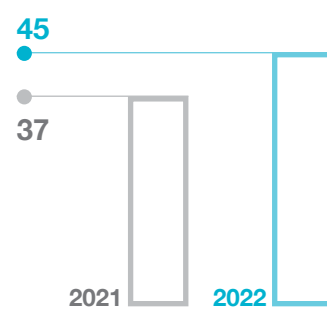
NAKLİYAT	2021	2022	Artış (%)
Prim Üretimi - TL	75.462.447	133.315.592	77
Konservasyon Oranı %	21	25	4
Kazanılmış Primler (net) - TL	14.419.563	30.587.362	112
Gerçekleşen Hasar (net) - TL	(5.324.143)	(13.615.242)	156
Teknik Bölüm Dengesi - TL	18.423.187	29.384.015	59
Hasar / Prim (net) %	37	45	8 puan
Teknik Denge / Prim %	24	22	-2 puan

Net kazanılmış prim tutarı 30,6 milyon TL olurken, gerçekleşen net hasar 14 milyon TL olmuştur. Şirket'in Nakliyat teknik bölüm dengesi geçen yıla göre %59 artarak 29 milyon TL kâr ve net hasar/prim oranı %45 olarak gerçekleşmiştir.

Teknik Bölüm Dengesi (milyon TL)



Hasar / Prim (Net) (%)



Kredi Sigortaları

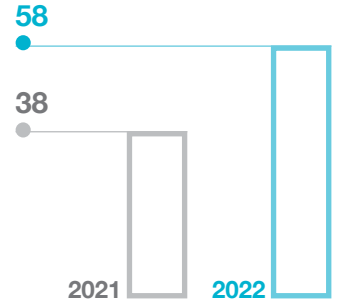
2022 yılı sonunda Kredi Sigortaları branşında prim üretimi %53 oranında artarak 58 milyon TL olmuştur.

%53
2022 Yılındaki
Prim Üretimi Artışı

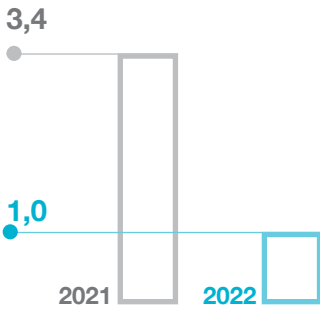
KREDİ	2021	2022	Artış (%)
Prim Üretimi - TL	38.048.734	58.192.308	53
Konservasyon Oranı %	1	1	0
Kazanılmış Primler (net) - TL	184.548	453.932	146
Gerçekleşen Hasar (net) - TL	(87.466)	(116.333)	33
Teknik Bölüm Dengesi - TL	3.428.115	980.131	-71
Hasar / Prim (net) %	47	26	-21 puan
Teknik Denge / Prim %	9	2	-7 puan

Kredi Sigortaları branşında konservasyon oranı %1 olarak gerçekleşmiştir. Şirket'in Kredi branşı teknik bölüm dengesinde 980 bin TL kâr gerçekleştirmiştir.

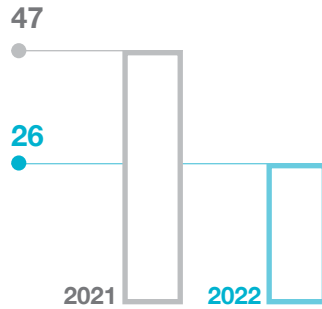
Prim Üretimi
(milyon TL)



Teknik Bölüm Dengesi
(milyon TL)



Hasar / Prim (Net)
(%)



Ana Branşlar Bazında Teknik Görünüm

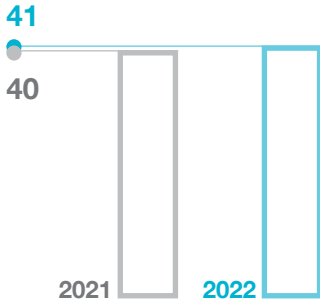
%3

2022 Yılındaki
Prim Üretimi Artışı

Finansal Kayıplar Sigortaları

2022 yılı sonunda Finansal Kayıplar Sigortaları branşında prim üretimi %3 oranında artarak 41 milyon TL olmuştur. Konservasyon oranı %30'dur.

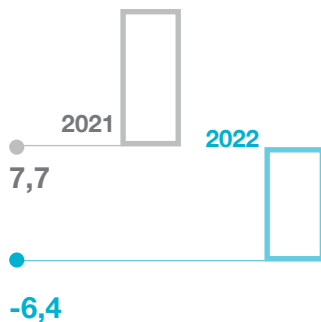
Prim Üretimi (milyon TL)



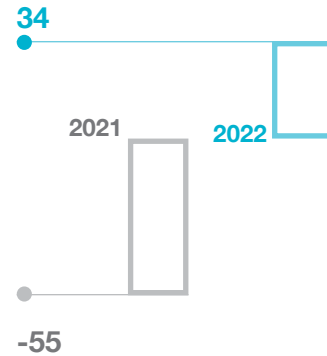
FİNANSAL KAYIPLAR	2021	2022	Artış (%)
Prim Üretimi - TL	39.727.562	40.879.172	3
Konservasyon Oranı %	19	30	11
Kazanılmış Primler (net) - TL	6.383.204	10.568.121	66
Gerçekleşen Hasar (net) - TL	3.503.921	(3.576.665)	a.d.
Teknik Bölüm Dengesi - TL	7.682.339	(6.432.047)	a.d.
Hasar / Prim (net) %	-55	34	89 puan
Teknik Denge / Prim %	19	-16	-35 puan

Net kazanılmış prim tutarı 11 milyon TL olurken, gerçekleşen net hasar ise 3,6 milyon TL ve faaliyet giderleri de 17,5 milyon TL'dir. Şirket'in Finansal Kayıplar teknik bölüm dengesinde 6,4 milyon TL zarar gerçekleşmiştir.

Teknik Bölüm Dengesi (milyon TL)



Hasar / Prim (Net) (%)



Hukuksal Koruma Sigortaları

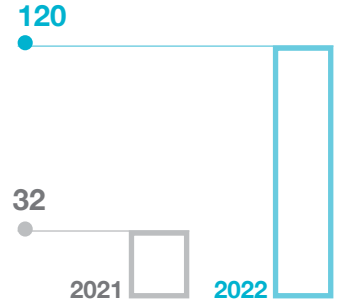
2022 yılı sonunda Hukuksal Koruma Sigortaları branşında prim üretimi %275 oranında artarak 120 milyon TL'ye ulaşmıştır. Konservasyon oranı %100'dür.

%275
2022 Yılındaki
Prim Üretimi Artışı

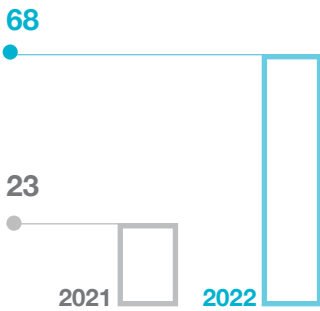
HUKUKSAL KORUMA	2021	2022	Artış (%)
Prim Üretimi - TL	32.118.994	120.450.741	275
Konservasyon Oranı %	100	100	0
Kazanılmış Primler (net) - TL	20.684.305	77.758.713	276
Gerçekleşen Hasar (net) - TL	29.065	(231.406)	a.d.
Teknik Bölüm Dengesi - TL	23.086.469	67.683.268	193
Hasar / Prim (net) %	-	-	-
Teknik Denge / Prim %	72	56	-16 puan

Şirket'in Hukuksal Koruma teknik bölüm dengesi %193 atarak 68 milyon TL'ye çıkmıştır.

Prim Üretimi
(milyon TL)



Teknik Bölüm Dengesi
(milyon TL)



Ana Branşlar Bazında Teknik Görünüm

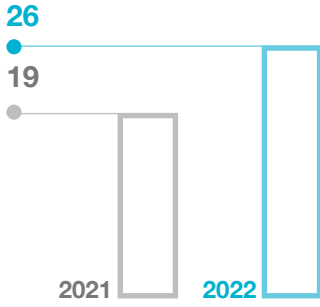
%37

2022 Yılındaki
Prim Üretimi Artışı

Kefalet Sigortaları

2022 yılı sonunda Kefalet Sigortaları branşında prim üretimi %37 oranında artarak 26 milyon TL olmuştur. Konservasyon oranı %49'dur.

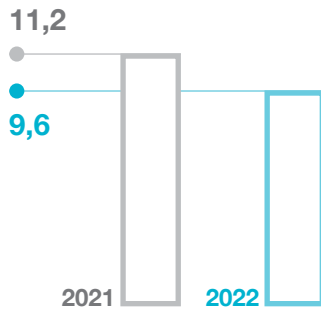
Prim Üretimi (milyon TL)



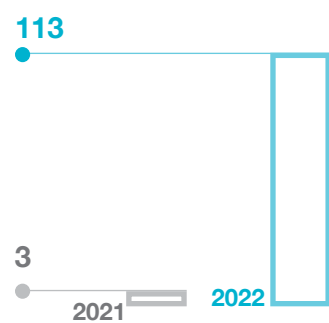
KEFALET	2021	2022	Artış (%)
Prim Üretimi - TL	19.048.045	26.043.102	37
Konservasyon Oranı %	67	49	-19
Kazanılmış Primler (net) - TL	8.769.846	9.323.452	6
Gerçekleşen Hasar (net) - TL	(289.525)	(10.499.122)	a.d.
Teknik Bölüm Dengesi - TL	11.197.349	9.603.777	-14
Hasar / Prim (net) %	3	113	110 puan
Teknik Denge / Prim %	59	37	-22 puan

Net kazanılmış prim tutarı 9,3 milyon TL'nin üstüne çıkarken, gerçekleşen net hasar 10,5 milyon TL'dir. Şirket'in Kefalet branşı teknik bölüm dengesinde 9,6 milyon TL kâr gerçekleşmiştir.

Teknik Bölüm Dengesi (milyon TL)



Hasar / Prim (Net) (%)



TÜRKİYE SİGORTA, SEKTÖRDE PEK ÇOK BRANŞTA LİDER KONUMDADIR.

Ana branşlar

- Kara Araçları Sorumluluk
- Genel Zararlar
- Hava Araçları
- Hava Araçları Sorumluluk
- Kaza

Alt branşlar

- Trafik
- DASK
- Devlet Destekli Tarım
- Devlet Destekli Alacak
- Acil Sağlık
- Konut
- İnşaat
- Ferdi Kaza
- Gelir Yetersizliği
- Beklenmeyen Ticari Giderler

Müşteri Deneyiminde Dijitalleşme

Türkiye Sigorta 2022 yılını, dijital-analitik çözümlere, teknolojinin getirdiği imkânlarla müşteri deneyimini mükemmelleştirmeye ve müşteri memnuniyetini artıran yeniliklere odaklandığı bir yıl olarak geçirmiştir.

Mobil

Hayatın her anında elementer ve emeklilik ürünlerinin birlikte olduğu tek bir platform



Türkiye Sigorta;

- kuruluş amacına uygun olarak müşteri ve paydaşlarını merkeze almayı,
- veriye dayalı karar alma prensiplerini uygulamayı,
- müşteri deneyimini mükemmelleştirmek için tüm süreçlerini dijital dönüşüm perspektifiyle tasarlamayı,
- operasyonel verimliliğini artırarak müşteri, dağıtım kanalı ve çalışanları için tüm süreçlerini kolaylaştıran, kâğıtsız ofis süreçlerine adaptasyonu

benimseyen Türk sigorta sektörünün öncü şirketidir.

Şirket, proaktif sigortacılık bakış açısı ile müşterileri için çözümler geliştirmeye devam ederken, satış kanalları, operasyon birimleri ve tüm çalışanları için dijital varlıklarını artırmayı hedeflemektedir. Türkiye Sigorta müşteri, kanal ve çalışan deneyimini ön plana alan bir anlayışı hedeflere ulaşmada temel anahtar olarak görmektedir.

Türkiye Sigorta, kurulduğu günden bu yana sigortacılığı yeniden tanımlayan, sigorta değerini ve algısını dönüştüren, sigorta deneyimini “sonra”dan “önce”ye taşıyarak hayatın her anında beklentileri aşan çözümler üreten ve sigortalılarına güvenli bir gelecek için benzersiz sigorta çözümleri sunan bir şirket olmuştur.

Şirket bu çerçevede 2022 yılını, dijital-analitik çözümlere, teknolojinin getirdiği imkânlarla müşteri deneyimini mükemmelleştirmeye ve müşteri memnuniyetini artıran yeniliklere odaklandığı bir yıl olarak geçirmiştir.

2022 yılında, Türkiye Sigorta Müşteri Deneyimi Stratejisi belirlenmiş, özellikle yılın ilk çeyreğinde Türkiye Sigorta Müşteri Platformu için ürünlere, iş ortaklıklarına yönelik deneyim tasarım çalışmaları yürütülmüş, ikinci çeyreğinde ise müşteri deneyimi ölçümleme platformunun seçimi yapılmış ve hemen ardından Ağustos ayı itibarıyla işlem bazlı müşteri deneyimi anketleri yapılarak müşterilerimizin kullanım deneyimine ilişkin geribildirimleri toplanmaya başlanmıştır.

Türkiye Sigorta Müşteri Platformu

Teknoloji şirketi olma vizyonuyla çıkılan yolda, Türkiye'nin sigortacılık alanında ilk süper uygulaması hayata geçirilmiş; müşterilerin elementer ve emeklilik ürünlerinin birlikte olduğu tek bir platformda hizmet alabilmeleri sağlanmıştır. Platformda ayrıca sağlık, araç, konut ve emeklilik ürünleri için iş ortaklıkları kurulmuştur. Müşteri Platformu 2022 yılında Apple Store, Google Play ve Huawei App Gallery'de müşterilerle buluşturulmuştur.

Müşteriler ve iş ortakları için bütünsel bir yaklaşımla değer yaratmaya odaklanılarak hazırlanan ve Müşteri Platformu'nun tamamlayıcısı olarak görülen internet sitesi de yenilenmiştir.

Türkiye Sigorta Müşteri Platformu sayesinde sigortalılar;

- poliçe görüntüleme,
- hasar ihbarı yapabilmek,
- hasar bilgilerini iletebilmek,
- harcama geçmişi takip edebilmek,
- anlaşmalı hastaneleri sorgulama,
- anlaşmasız hastane/ecczaneye ait faturaların girişini yapabilmek,
- kalan limit bilgisi izleme,
- çağrı merkezine doğrudan erişebilmek,
- özel avantajlar ve ayrıcalıklardan yararlanabilme

gibi hizmetleri birkaç adımda yapabilir hale gelmiştir.

Platform, sigortalının sahip olduğu sağlık, kasko, konut, DASK poliçelerini ve sağlık harcamalarını hiç zaman kaybetmeden tek noktadan görüntüleyebilmesine imkân verirken aynı zamanda BES sözleşmelerini de takip edebilmesini sağlayan ve BES birikimlerine ait yatırım tercihlerini yönetebildiği çok pratik ve teknolojik bir uygulama olmuştur. 2022 yılında platform üzerinden tek tuşla gönderilen 107.826 adet dijital sağlık faturalarının ödemesi sigortalılara yapılmıştır. 2022 yılında 50 farklı iş ortağı ve 100 hizmetle birlikte toplamda 35.000 kampanya kodu kullanılmıştır.

Sağlık Poliçelerinde Otomatik Provizyon

Türkiye Sigorta 7/24 kesintisiz provizyon hizmeti ile sigortalıların her zaman yanında olmaya devam ederken provizyon süreçlerinin otomasyonu için çalışmalarını sürdürmüştür. 2022 yılı içerisinde, otomatik provizyonlar toplam provizyonların %75'ine ulaşmıştır.

101 anlaşmalı özel hastaneye web servis aracılığıyla entegrasyon sağlanmış, tüm provizyonların %28'i, entegre kurumlardan gelen provizyonların ise %81'i entegrasyon üzerinden hiçbir müdahaleye gerek kalmadan otomatik olarak yürütülmüştür.

2022 yılı içerisinde, sağlık kurumlarına başvuran sağlık branşı sigortalılarının 1,3 milyona yaklaşan provizyon talebi karşılanırken, 1,5 milyona yaklaşan ayakta tedavi provizyonları hakkında sigortalılara SMS ile anlık bildirim gönderilmiştir.

Yeni Web Sitesi Arayüzü

Müşteriler ve iş ortakları için bütünsel bir yaklaşımla değer yaratmaya odaklanılarak hazırlanan ve Türkiye Sigorta Müşteri Platformu'nun tamamlayıcısı olarak görülen internet sitesi de yenilenmiştir.

Yeni internet sitesi daha interaktif ve kullanıcı dostu bir arayüz tasarlanarak müşterilerin ve iş ortaklarının kullanımına sunulmuştur. Bunun yanı sıra, Türkiye Sigorta Asistan hizmetiyle hem müşterilere

çağrı merkezi bekleme sürelerine takılmadan işlemlerini kolaylıkla self-servis gerçekleştirme imkânı verilmekte hem de müşteri temsilcilerinin iş yüklerinin hafifletilmesiyle daha kaliteli bir hizmet sunulmaktadır.

Müşterilere sağlıklı yaşamdan ebeveyn olmaya, online diyetisyen ve online psikologdan online sağlıklı yaşam eğitimlerine kadar pek çok hizmetin sunulduğu avantajlar dünyası bu yıl internet sitesi ve mobil uygulamada yerini almıştır.

Hasarda Dijital Dönüşüm

Sigortalıların konut ve kasko gibi bireysel ürünlerde Türkiye Sigorta Müşteri Platformu üzerinden hasar ihbarı yapması ve evraklarını dijital ortamda transfer ederek taleplerinin süratle değerlendirilmesi için geçiş süreci başlatılmıştır.

Konut poliçe hasarlarında "Otomatik Ödeme Modeli" ile sigortalıların aidiyet duygularını perçinleyen adımlar atılmıştır. 2022 yıl sonunda, evrak üzerinden yönetilen hasar dosyalarıyla ilgili olarak müşterilerle direkt temas kurulabilmesine imkân veren bilgi ve belge akışını hızlandıran WhatsApp tabanlı bir iletişim modülü devreye alınmıştır.

Müşteri Deneyiminde Dijitalleşme

2022 yılında “Dijital Hasar İhbar” projesi başlatılmıştır.



Servislerin hasar ihbarını karşılayan Müşteri İletişim Merkezi'ne (MİM) ek olarak ihbar sürecimizi hızlandırmak amacıyla, “Dijital Hasar İhbar” projesi başlatılmıştır.

Kredi Kayıt Bürosu (KKB) IBAN doğrulama projesi ile hasar dosya ödemelerinde Findeks aracılığı ile IBAN doğrulaması yapılarak, olası hatalı gönderim işlemlerinin önüne geçilmesi ve daha hızlı ödeme sağlanarak müşteri memnuniyetinin artırılması sağlanmıştır.

İletişim ve süreçler hakkında sigortalıların bilgilendirilmesi en önem verilen konuların başında yer almaktadır. Bu çerçevede, sigortalılara infografik süreç anlatımı ve hasar dosya durumları otomatik bilgilendirme çalışmaları devam etmektedir.

2023 Yılında...

Müşteri Platformu'nu daha ileriye taşımak adına 2023'e güçlü projelerle adım atılmıştır. İnternet sitesinde konumlandırılan Türkiye Sigorta Asistans hizmetine, 2023 itibarıyla Müşteri Platformu'nda da yer verilecektir. Ayrıca, iş ortakları ağı kullanıcılarından alınan geri dönüşler doğrultusunda her geçen gün geliştirilmeye ve iyileştirilmeye devam edilecektir. İş ortakları ile kullanıcılara kampanyalar sunmanın yanı sıra sağlık sigortası ürünlerinde “Benim Neyim Var?”, araç sigortası ürünlerinde “Mini Onarım” gibi farklı hizmetlerle sigortalıların hayatlarına değer katmak hedeflenmektedir.

2023 yılında sağlık organizasyonunun her adımında dijital süreçlerin uygulamaya alınması hedeflenmektedir. Smart underwriting, akıllı fiyatlandırma, dijital poliçe gibi projelerin tamamlanarak müşterilerin hizmetine sunulması planlanmıştır.

Ayrıca, Şubat 2022'de Uzaktan Sağlık Hizmetleri'nin Sunumu Hakkında yayınlanan yönetmeliğin devreye girmesi ile birlikte, sektör olarak sürdürülebilirlik çerçevesinde, sigortalılara dijital fırsatları değerlendirerek hayatı kolaylaştıran çözümler sunma ve onların memnuniyetlerini artırma gibi hedefler için iş ortaklarıyla birlikte aralıksız çalışılmaktadır. Bu sayede, hayattaki belki de en kıymetli unsur olan ‘bireylerin nitelikli sağlık hizmetine erişimi’ için imkân sağlanmaya devam edilecektir.

2023 yılında, müşteri deneyimi ve hastane süreçlerindeki hasta deneyimi Türkiye Sigorta'nın odak noktası olacak ve müşterilerin Şirket'te yaşadıkları yolculukta her adımlarını memnuniyetle tamamlamaları hedeflenmeye devam edilecektir.

Türkiye Sigorta 2023 yılında, dijitalleşme odaklı hasar süreçlerinin ve verinin optimizasyonuna yönelik çalışmalar yapmayı hedeflemektedir.

Müşterinin Sesi Olma ve Müşteri İle İletişim

Mükemmel müşteri memnuniyeti odağını her zaman korumayı hedefleyen Türkiye Sigorta, Turkcell Global Bilgi ve Fast Company iş birliği ile hazırlanan Müşteri Deneyimi Endeksi'ne göre Sağlık Sigortası alanında 2'nci olmuştur.

Müşterinin Sesini Dinleme Faaliyetleri

Müşterilerin ve kanalların deneyimini ölçme çalışmaları, müşterinin deneyimini iyileştirme ve geliştirme yolculuğunun en önemli parçasıdır. 2022 yılında tüm müşterilerin ve kanalların sesini dinlemek, geri bildirimlerini almak, bu içerikleri anlamlı analizlere dönüştürmek ve Şirket içerisinde yayımlamak için “Müşterinin Sesi” çalışmaları yapılmıştır.

Yapılan bu çalışmaların amacı; müşteriye ve iş ortağını tanımak, davranış ve ihtiyaçlarını anlamak, Şirket ve hizmetler hakkında yaşadığı deneyimi anlamak ve Şirket'in "Müşteri Deneyimi Stratejisi" doğrultusunda ihtiyaç duyulan hizmet modellerinin gelişimine katkı sağlamaktır.

Türkiye Sigorta'nın stratejik hedefleri arasında yer alan "Müşteri Odaklı İş Yönetimi Yaklaşımı"na hizmet eden bu çalışmalar ile geri bildirimlerin yöntem ve kapsamının kurgulandığı, deneyim sonuçlarının alınarak kök neden analiz ve raporlama süreçlerinin yönetildiği müşteri deneyimi ölçümleme platformu teknolojik bir uygulama olarak Şirket'e kazandırılmıştır.

Müşteri İletişim Faaliyetleri

Türkiye Sigorta, müşteri iletişim faaliyetlerinin uçtan uca sorunsuz bir şekilde ilerlemesi için müşteri taleplerini hızla karşılamaktadır.

Müşteri İletişim Merkezleri (MİM) 0850 202 20 20 numaralı telefon üzerinden 137 kişilik deneyimli personeliyle 7/24 hizmet vermektedir. Müşterilerin acil hizmetlere ilişkin ihtiyaçlarının karşılanmasının yanı sıra satış sonrası hizmetler kapsamında da 7/24 hizmet veren bir çağrı merkezi olarak müşterilerin yanında ve yakınında olmaya devam edilmektedir.

2022 yılında çağrı merkezi santral ve sesli yanıt sistemi geliştirme çalışmalarına devam edilmiş olup, sigorta çağrı merkezi uluslararası standartlarda hizmet sunan Genesys santraline taşınmıştır. Sesli yanıt sistemi, müşteri deneyiminin iyileştirilmesi amacıyla sadeleştirilmiş, kişiselleştirilmiş ve müşterileri doğru işlem adımlarına yönlendirebilmek adına anonlar ile zenginleştirilmiştir.

2022 yılında MİM'e 2,4 milyon çağrı gelmiş; çağrıların yaklaşık 200 bini acil ambulans, yol yardım, ikame araç ve konut yardım gibi asistans hizmet taleplerini oluştururken e-posta, posta, vb. diğer kanallardan yazılı olarak gelen toplam 240 bin adet müşteri talebine çözüm getirmiştir.

2022 yılı içerisinde Türkiye Sigorta'ya toplam 9 bin müşteri itirazı ulaşmıştır. Talep Yönetim Sistemi'ne itirazların yalın ve anlaşılır şekilde kaydedilmesi için özel ekran ve konu kod oluşturulma çalışmaları tamamlanmıştır.

Aynı zamanda, müşteriye verilen tüm hizmetlerin kalitesi ölçülmekte, çalışanlar geri bildirim ve eğitimlerle sürekli desteklenmektedir. Toplam 550 kişiden oluşan iç ve dış kaynak çalışanları için aylık paylaşılacak üzere "Performans Bültenleri" hazırlanarak sürekli takip edilebilir bir yapı oluşturulmuştur.

Sağlık sigortası hizmet kalitesinin artırılmasına yönelik olarak sağlık iletişim merkezi 7/24 hizmet sunmaya başlamıştır. 2022 yılında, sigorta mesafeli satış ekibi kurularak hem mobil şube aracılığı ile ürün talebi ileten katılımcıları hem de daha önce satın aldığı sigorta ürününün yenilenme tarihi gelen müşterileri bilgilendirmek için arama faaliyetlerine başlanmıştır. Bu arama faaliyetleri kapsamında 2022 yılı içerisinde, 408 adet sigorta poliçesinden 753.000 TL prim tutarı tahsil edilmiştir.

Hasar Süreçleri

Türkiye Sigorta misyonu doğrultusunda, sigorta ürünlerini, her şartta özenli hizmet anlayışı ile sunmayı ve sigortalıların yanında olmayı hedeflemektedir. Şirket hasar süreçlerinde, sigortalıların memnuniyetini ön planda tutan ve onların yanında olan bir anlayış benimsemiştir.

2,4 milyon

MİM'e Gelen Çağrı Adedi

Müşteri İletişim Merkezleri (MİM)
137 kişilik deneyimli personeliyle
7/24 hizmet vermektedir.

Nakit Hasar projesi ile 8-10 gün gibi kısa bir sürede hasar ödemesinin yapılması sağlanmıştır.

Türkiye Sigorta etkin hasar yönetimi ile sektörde önemli oyuncular arasında yer almaktadır.

Türkiye Sigorta ülkemizin her ilindeki yaygın anlaşmalı servis ağı ile hızlı ve kaliteli hizmet sağlamaya gayret etmektedir. Şirket, ülkemizdeki değerleri koruma anlayışıyla ekonomiye destek olmak, tasarrufları artırmak için çalışmakta ve maliyet dengesini korumaya özen göstererek sigortalılara hizmet vermektedir. Bu çerçevede, geniş parça tedarik organizasyonu ve ülke geneline yayılmış parça tedarik firmaları, mobil onarım ağı, yerli üretim yapan cam firmaları ile sigortalılara geçmiş yıllarda olduğu gibi sektöre yön vermeyi sürdürmektedir.

“Nakit Hasar” projesi kapsamında, belirli tutara kadar basit hasarlarda mağduriyeti hızla giderebilmek için eksper gönderilmesi ve servis mutabakatına istinaden 8-10 gün gibi kısa bir sürede hasar ödemesinin yapılması sağlanmıştır. Belirli illerde pilot olarak başlanan projenin 2023 yılında tüm Türkiye’de uygulanması planlanmaktadır. Filo müşterileri ile hızlı iletişim kurabilmesi için filo hasar ekibi kurulmuş ve filo müşteri memnuniyeti sağlanmıştır.

Asistans Hizmetleri

Asistans hizmetleri kapsamında,

- Oto branşı sigortalılarına aracın yolda kalması durumunda çekici/kurtarma hizmeti, lastik değişimi, benzin bitmesi durumunda en yakın benzinciye çekilmesi vb. yol yardım hizmetleri ile ikame araç hizmeti,
- Konut ve işyeri branşı sigortalılarına limitli olarak sunulan tesisat, elektrik, anahtar ve cam işlerinin yanı sıra ambulans gönderimi, konutta/işyerinde kalan kişinin kurtarılması gibi hizmetleri,

- Sağlık branşı sigortalılara check-up, göz/diş muayene paketleri, fiziki doktor muayenesi, evde kan alma, kadınlar için mamografi-USG çekimi ve erkekler için PSA testi hizmetleri

sunulmaktadır.

Ferdi Kaza poliçelerinde mini check-up hizmeti sunulurken göz ve diş muayene paketi ile medikal görüş/medikal asistans hizmeti, geniş kapsamlı check-up hizmeti ve akaryakıt hizmeti paketlerinden de indirimli olarak faydalanma hakkı tanınmaktadır.

Türkiye Sigorta’nın sağlık anlaşmalı kurum ağı her geçen gün hızla genişlemektedir. 2022 yılı içerisinde; 36 adet hastane, 161 adet eczane ve 166 adet sağlık merkezi ile yeni anlaşma yapılmış; toplam anlaşmalı kurum sayısı 2.540 adede ulaşmıştır. Yeni anlaşma yapılan 124 adet kuruma yerinde veya online olarak eğitim düzenlenmiştir ve sigortalılara zor zamanlarında kaliteli hizmet sunumu için eğitim düzenlenmeye devam edilmektedir.

Doğal Afet Yaşayan Sigortalılara Destek

Türkiye Sigorta’nın önem verdiği konulardan biri de ülkemizde bölgesel olarak insan yaşamını olumsuz etkileyen doğal afet hasarlarında sigortalıların yanında olarak sektöre bu konuda da öncülük etmektedir.

2022 yılında meydana gelen sel, deprem ve yangın hasarları; Antalya, Muğla, Kastamonu, Artvin ve birçok şehrimizde bölge insanımızın can ve mal kaybına neden olmuştur. Bu bölgelerde Türkiye Sigorta olarak verilen yerinde ve hızlı hizmetle sigortalıların yanında olarak hasar süreçleri en kısa sürede sonuçlandırılmıştır.

Kumluca-Antalya sel bölgesinde yerel mobil hasar irtibat noktaları oluşturulmuş; tecrübeli hasar personelini afet bölgelerine sevk ederek sigortalıların yanında olunmuştur.

Kasım 2022'de yaşanan Düzce depreminde daha sigortalılar Şirket'e ulaşmadan bölgedeki poliçeler tespit edilerek hızlıca sigortalılarla iletişime geçilmiştir. Sigortalıların zor günlerinde yanlarında olmayı borç bilen Türkiye Sigorta, hasar tasfiye süreçlerini hızlıca gerçekleştirmiştir.

2022 yılında doğal olaylar sonucu ortaya çıkan zararlar karşısında 3.600'den fazla sigortalıya 130 milyon TL'nin üzerinde tazminat ödenmiştir.

Doğal Afet Ödemeleri

Ürün Grubu	Hasar Ödemeleri (milyon TL)	Ödeme Yapılan Sigortalı Sayısı
Yangın	101,8	644
Konut	18,8	2.778
Kasko	8,1	167
Mühendislik	3,9	16
Genel Toplam	132,6	3.605

Suistimal Tespitlerine Yönelik Çalışmalar

Sigorta suistimallerinden sağlanan haksız kazanç, sektörün temel dayanağı olan azami iyi niyet ilkesini tehdit ederek sisteme olan güveni etkilemektedir. Ayrıca, suistimal kaynaklı olarak sektörün fon kaybetmesi prim maliyetlerinin artmasına sebep olmaktadır. Sigorta suistimali nedeniyle yükselen primlerle karşı karşıya kalan sigortalılar bir anlamda bu suistimallerin bedelini de ödemektedir.

Sigorta bedelini almak maksadıyla dolandırıcılık yapmaya çalışan kişilerle mücadele etmek, sigortalıların menfaatlerini korumak ve ülke ekonomisinde önemli bir tasarruf kaynağı olan sigortacılık sistemine olan güveni artırmak anlamına gelmektedir.

Türkiye Sigorta bu anlayışla, sigorta suistimali ile mücadele eden kurumlarla koordineli olarak suistimalle mücadele etmektedir. Şirket, sektör paydaşları ve kamu kurumlarıyla birlikte suistimal önleme çalışmalarına destek olmuştur.

Hasar süreçlerinde proaktif olarak suistimal önleme amacıyla; hasar verileri, üretim verileri ve geçmiş suistimal kalıplarının ileri düzey analitik yöntemlerle anlamlandırılmasını temel alan iş kural skor yapısı oluşturulmuştur. Ayrıca, analitik modelleme ve sosyal ağ analizi yapısını süreçlerde kullanmak üzere uzun vadeli projelerin temelleri atılmıştır.

ÜRÜNLER

Türkiye Sigorta, gelişen teknolojiye ayak uyduran ve fark yaratan ürünler ile sigortalıların hayatını kolaylaştırmayı hedeflemektedir.

Bu hedef çerçevesinde, yeni ürünler çıkarılmakta, mevcut ürünlerin geliştirilmesi için yurt içi ve yurt dışı sektör takibi yapılmaktadır.

Türkiye Sigorta, sağlık sigortalarında Kapsamlı Acil Sağlık Sigortası, Diyabet Destek Sigortası, Genişletilmiş Riskli Hastalıklar Sigortası, Girişimci Kadınlara Özel Riskli Hastalık Sigortası, Turist Seyahat Sağlık Sigortası ve Komplikasyon Sigortası olmak üzere 6 yeni ürünü tanıtmıştır.

Türkiye Sigorta, gelişen teknolojiye ayak uyduran ve fark yaratan ürünler ile sigortalıların hayatını kolaylaştırmayı hedeflemektedir.

Kapsamlı Acil Sağlık Sigortası ile 18-70 yaş aralığındaki tüm bireylerin sağlığını acil durumlarda da güvence altına almaktadır.

Kapsamlı Acil Sağlık Sigortası

Günlük yaşamda her an insan sağlığını aniden etkileyebilecek ve acil müdahale gerektiren durumlar gelişebilir. Bunun bilincinde olan Türkiye Sigorta, Kapsamlı Acil Sağlık Sigortası ile 18-70 yaş aralığındaki tüm bireylerin sağlığını acil durumlarda da güvence altına almaktadır. Acente satış kanalına özel olarak hazırlanan ürün ile trafik kazası sonucu yaralanmalardan kalp krizine, elektrik çarpmasından suda boğulmaya kadar teminat kapsamındaki acil durumlarda oluşabilecek tedavi masrafları ve çok daha fazlası güvence altına alınmaktadır. Kapsamlı Acil Sağlık Sigortası, kadın ve erkek sigortalılara özel olarak hazırlanan teminat paketinin yanı sıra ihtiyaca özel bir acil sağlık sigortası deneyimi sunmaktadır.

Diyabet Destek Sigortası

Diyabet Destek Sigortası ile müşteriler, Dünya Sağlık Örgütü tarafından tanımlanan acil durumlarda 15.000 TL'ye kadar faydalanabilmektedir. Buna ilave olarak, yılda iki defa konusunda uzman endokrinoloji hekimi ile fiziki görüşme sağlanabilmektedir. Özellikle diyabet veya pre-diyabet tanısına sahip olan kişiler, rutin olarak yaptırılmaları gereken kan tetkiklerini evlerinin konforunda sadece telefon ile yılda iki kez yaptırabilmektedir. Ek paketler sunulmaktadır.

Genişletilmiş Riskli Hastalıklar Sigortası

Genişletilmiş Riskli Hastalıklar Sigortası, bir yıllık süre için geçerli olan riskli hastalık sigortasıdır. Sigortanın teminat kapsamında belirtilen 12 kritik hastalıktan birine yakalanılması durumunda,

30.000-50.000 veya 100.000 TL limitli paketlerden hangisi seçildiyse bu meblağın ödemesi gerçekleştirilmektedir. Ek paketler sunulmaktadır.

Girişimci Kadınlara Özel Riskli Hastalık Sigortası

Girişimci Kadınlara Özel Riskli Hastalık Sigortası, bir yıllık süre için geçerli olan riskli hastalık sigortasıdır. Kadınlara yönelik kritik hastalık olarak belirtilen hastalıklara yakalanılması durumunda 50.000 teminat ödemesi gerçekleştirilmektedir. Ek paketler sunulmaktadır.

Turist Seyahat Sağlık Sigortası

Turist Seyahat Sağlık Sigortası, Türkiye Cumhuriyeti sınırları dışında ikamet eden yabancı uyruklu vatandaşların Türkiye'ye yaptıkları seyahat esnasında oluşabilecek riskleri, seyahat sigortası kapsamında teminat altına almaktadır.

Komplikasyon Sigortası

Türkiye'de sağlık turizmi son birkaç yıldır çok hızlı büyümektedir. Özellikle planlı operasyon için ülkemize gelen turistler için hazırlanmış "Komplikasyon Sigortası" ürünü geliştirilmiştir. Satışı hastanelere açık olan ürünün yabancı turistlerin operasyonları sırasında oluşabilecek riskleri teminat altına alması sayesinde, Türkiye'de sağlık turizmi memnuniyetinin artırılmasına hizmet edeceğine inanılmaktadır.

Tamamlayıcı Sağlık Sigortası

Sağlık branşında banka kanalına özel yatarak tedavili TSS ürünü satışa sunulmuştur. Ürün müşterilere 4 adet muayene hakkı tanımakta ve zengin asistans hizmeti vermektedir.

Finansal Siber Koruma Sigorta

Tüm dünyada artan siber riskler dikkate alınarak sigortalıları siber risklere karşı koruyan "Finansal Siber Koruma Sigorta" ürünü 2022 Şubat ayı itibarıyla satışa sunulmuştur. Ürün ile kimlik hırsızlığı, dolandırıcılık, ATM hırsızlığı, cüzdan kaybı ve kişisel şifre hırsızlığı risklerine karşı sigortalılara güvence sağlanmaktadır. Bunun yanı sıra, dijital ortamdaki kişisel verilerin güvenliğini artırmaya yardımcı olacak antivirüs yazılımı (Bitdefender) sigortalılara ücretsiz olarak sunulmakta; bu yazılım ile internetten gelebilecek kötü niyetli saldırılara ve casus yazılımlara karşı güçlendirilmiş koruma sağlanmaktadır.

Sempati Evcil Hayvan Sigortası

Türkiye Sigorta, müşterilerin ihtiyaca yönelik çözümlerle her an yanlarında olan bir kurum olarak patili dostlarımızı da güvence altına alan "Sempati Evcil Hayvan Sigortası" ürününü 2022 Temmuz ayı itibarıyla satışa sunmuştur. Standart ve geniş kapsamlı paketler ile acil durumlar, 3'üncü şahıs sorumluluk yatarak tedavi /ayakta tedavi harcamalarına karşı güvence altına alınmıştır. Aynı zamanda sigortalılara mikroçip hizmeti de ücretsiz olarak sunulmaktadır.

Ürün geliştirme

Kamu otoritesince sağlık sektöründe yapılan atılım, Sağlık Bakanlığı yatırımlarının hızla devam etmesi, teşvik modelleri geliştirilmesi ve sigortacılık sektörü ile desteklenmesi, Tamamlayıcı Sağlık Sigortası'nın yaygınlaştırılması ve hayat alanında ürün gamının çeşitlendirilmesi hususunda çalışmalar devam etmektedir.

2023 yılında müşterilerine hayallerindeki en uygun ürünleri sunmayı hedefleyen Türkiye Sigorta, sigortalıların istediği teminat gruplarını ve istediği anlaşmalı kurum ağını seçerek kendi bireysel tercihlerine uygun sağlık poliçesi tanzim edebilecekleri modüler ürün kurgulama çalışmasına son hız devam etmektedir.

Ayrıca, ülkemize ziyarete gelen ve ülkemizde yaşayan yabancı uyruklu kişilere yönelik hazırlanan ürünlerin satış kanallarına segmente edilip yaygınlaştırılması çalışmalarını sürdürülecektir.

"Sempati Evcil Hayvan Sigortası" ürünü 2022 Temmuz ayı itibarıyla satışa sunulmuştur.

Sempatik dostlarımız Türkiye Sigorta güvencesinde!

Türkiye Sigorta Sempati Evcil Hayvan Sigortası, standart ve geniş kapsamlı ürün seçenekleri

Yaygın veteriner ağı

Standart ve geniş kapsamlı ürün seçenekleri

Sempati Evcil Hayvan Sigortası

Arızalık süresinde hizmete başlamak 1 saat gibi kısa sürede. İşleri, kurtuluş ve sağlık hizmetleri için.

0850 202 20 20
turkiyesigorta.com.tr

TÜRKİYE SİGORTA
Gücü, adında.

Dağıtım Kanallarında Dijitalleşme

Rota Satış Platformu; acenteler, banka kanalları ve bölge müdürlüklerindeki satış ekiplerinin kullanabileceği yepyeni bir platform olarak geliştirilmiştir.



Rota Satış Platformu

Acenteler, banka kanalları ve bölge müdürlüklerindeki satış ekiplerinin kullanabileceği yepyeni bir platform geliştirilmiştir. Elementer ve emeklilik ürünlerinin satışları, kurum içi ve kurum dışı iş ortaklarıyla eş zamanlı çalışılabilen "Talep Yönetim Sistemi" ve "Poliçe Yenileme" süreçlerinin takibi tek bir platform üzerinden yönetilmektedir.

2022 yılında ilk banka kanalı olan Halkbank çalışanlarının kullanımına açılan Rota Satış Platformu Şubat 2023'ten itibaren Ziraat Bankası ve VakıfBank için de kullanılabilir.

Türkiye Sigorta, sektörde dijital satıştaki rolünü etkinleştirmek için farklı platformlar üzerinde dijital satış ekranlarını özelleştirerek kullanıma açmıştır.

Çalışmalarına devam edilen Talep Yönetimi Sistemi modülünde "e-postasız iletişim" mottosuyla tüm Şirket genelinde Outlook uygulaması aracılığıyla yürütülen operasyonel süreçlerin sistematik bir platform yapısına geçişi için çalışmalar başlanmıştır. Bu proje kapsamında, takip edilebilirliğin sağlanması, performans ölçümlerinin yapılması ve uçtan uca bilgi güvenliğinin temin edilmesi misyonları üstlenilmiştir.

Merkezi Talep Yönetim Sistemi ile,

- müşteri taleplerinin kaydedilebilir ortama alınması,
- personel performansının ölçülmesi,
- tek ekran kullanımı sağlanarak dağıtım kanalı bağımsız operasyonel süreçlerin yönetiminin kolaylaşması
- ölçümlenebilir bir iş yapış modeli oluşturulması

amaçlanmıştır.

Satış platformunda konumlandırılmak üzere geliştirilen "Yenileme Modülü" ile bitiş tarihi yaklaşan poliçelerin ilgili çalışanlara bildirilmesi, poliçe detayının görüntülenmesi ve yenileme süreç takibinin dijital ortamda kolaylıkla yürütülebilmesi sağlanmıştır. 2023 başı itibarıyla satış yöneticilerinin tüm poliçe yenilemelerini görüntülemelerine imkân veren uygulamaya geçilecektir.

Sigortalıya gönderilen tek bir link ile başvuru formunun tamamlanabileceği ve başvuru süreçlerinin ilgili ekipler tarafından dijitalde rahatlıkla takip edilebileceği bir proje geliştirilmiştir.



Bankasürans Kanalı ve Dijitalleşme

VakıfBank web sitesi üzerinden “WEB Kanalı ile Sigorta Ürünlerinin Satışı” projesi canlıya alınmıştır. VakıfBank Mobil ve İnternet Bankacılığı, Şube, MSS (Mobil Saha Satış-Tablet) ve Çağrı Merkezi aracılığı ile satışı gerçekleştirilmiş olan ürünlere ilave olarak, VakıfBank web sitesi (<https://sigorta.vakifbank.com.tr/>) üzerinden de DASK, konut, kasko, trafik, seyahat sağlık ve tamamlayıcı sağlık ürünleri sunulmaya başlanmıştır.

Ziraat Bankası mobil, internet bankacılığı ve dijital şube kanallarından ilk olarak “Ailem Güvende Ferdi Kaza” ürünü satışına başlanmıştır.

Kanal deneyimi de aynı müşteri deneyimi kadar önem kazanmaktadır. Kanal deneyimi ölçümlene çalışmaları kapsamında tasarlanan ilk anketler ve ad-hoc çalışmalar, bankasürans ilişkisi yürütülen 3 kamu bankasının kanal deneyimi, iş ortağı olan bankalardan birinin satış kampanyası sonucu seyahat ödülü kazananların seyahat süreci memnuniyetlerinin ölçülmesi, çalışanlar ve satış kanalları için hayata geçirilen Talep Yönetim Sistemi'nin pilot kullanım sürecinde kullanıcıların deneyimine ilişkin memnuniyet ölçümleridir.

Halkbank Bankasürans kanalında, 2022 yılında banka müşterilerinin ihtiyaçlarına göre şekillendirilen sigortaların satışına başlanmıştır:

- Kapsamlı acil sağlık, diyabet destek ürünlerinin yanı sıra ayakta tedavi limiti ile müşterilere hesaplı sağlık sigortası imkânı tanıyan Tamamlayıcı Sağlık Sigortası (TSS) ürünü
- Sempatı Evcil Hayvan sigortası
- Girişimci Kadınlara Özel Riskli Hastalıklar Sigortası.

2022 yılında Halkbank kanalında mevcut ürünler de pazar şartlarına uygun özellikler eklenerek zenginleştirilmiştir:

- POS cihazına cam kırılması teminatı ilave edilerek Elektronik Cihaz limitleri artırılmış, asistans hizmetleri ile de ürün geliştirilmiştir.
- Esnaf Acil Destek ve Esnafın Alınları ürünleri ile KOBİ İş Kolu için Hayat Dışı ürünler teklif ekranlarına taşınmıştır.
- Tüm ferdi kaza ürünlerinin minimum prim tutarları güncellenerek müşterilere sunulan teminatın kapsamı artırılmıştır.
- Bireysel Finansal Siber Koruma ve Şifrelerim Güvende ürünleri VakıfBank ve Halkbank şubeleri ile Halkbank çağrı merkezinde satışa açılmıştır.

Üretim hedeflerine katkı sağlamak amacıyla yılın ilk ve son altı aylık dönemlerinde Ziraat Bankası ile sigorta teşvik kampanyaları düzenlenmiştir.

Banka kanallarında gelişime açık alanların belirlenmesi, birleşmeye ilişkin hususlarda geribildirim olarak durum tespitinin yapılabilmesi ve daha iyi hizmet vermeye imkân sağlayacak noktaların keşfedilmesi için Halkbank personeline yönelik “Aracı Memnuniyet Anketi” düzenlenmiştir.

Acente Kanalı

Acente yaygınlığı ve acente verimliliği üzerine çalışmaların öne çıktığı 2022 yılında, Türkiye Sigorta kuruluşu itibarı ile olan dağıtım kanalı sayısını 2 katına çıkarmıştır.

Ürün yaygınlığını ve verimliliğini artırmak amacı ile acente kanalının belirlediği stratejik ürünlerin dönemsel olarak prim üretiminin yükseltilmesi ve acente ekran kullanım alışkanlıklarının değiştirilerek ürün bazlı üretimde acente yaygınlığının sağlanması amaçlanmıştır. Aynı zamanda, DASK branşında acente ürün alışkanlığı çalışmaları yapılmış üretim %130 artırılarak pazar payı %6,2'den %9,7'ye ulaşmıştır.

Acente verimliliğini artırmak amacı ile analitik acente yönetimi çalışmaları yapılmış ve bu çalışmalar sayesinde acente verimlilikleri daha hızlı ölçülebilir hale getirilmiştir.

Dağıtım Kanallarında Dijitalleşme

Sektörde bir benzeri bulunmayan Türkiye Sigorta Acente Akademisi'nde 2022 itibarıyla eğitim programı başlamıştır.



Acente verimliliğini artırmak amacı ile analitik acente yönetimi çalışmaları yapılmış ve bu çalışmalar sayesinde acente verimlilikleri daha hızlı ölçülebilir hale getirilmiştir.

Türkiye Sigorta Acente Akademisi

Sektörde bir benzeri bulunmayan Türkiye Sigorta Acente Akademisi'nde Marmara Üniversitesi Sürekli Eğitim Merkezi iş birliği ile ilki 2021 yılında gerçekleştirilen Acente Akademi programının 2'nci dönemi Kasım 2022'de başlamıştır. Program, acenteler ve Türkiye Sigorta arasında köprü görevi üstlenecek, ortak yaklaşımın inşa edilmesine katkı sağlayacak her türden öğrenme sürecine öncülük etmek vizyonu ile tasarlanmıştır. İlgili programda, sektörel dinamiklere yönelik içeriklerin yanı sıra mesleki ve yetkinlik gelişimine de odaklanan ve acenteleri farklı perspektiflerden geliştiren eğitimler yer almaktadır. 2021 yılında 301 acentenin faydalandığı programdan özel olarak değerlendirilen 120 satış kaynağı, eğitimlerine ara vermeden devam etmektedir.

2023 Yılı...

Türkiye Sigorta, Rota Satış Platformu'nu fonksiyonel olarak zenginleştirme vizyonuyla hayata geçirmeyi planladığı projelerle 2023 yılına sağlam adımlarla girmeyi hedeflemektedir. Performans Sistemi ile Acente, Banka kanallarının performans istatistiklerini ve hedef gerçekleştirme yüzdelerini takip edebilecekleri bir modül Rota Satış Platformu üzerinde hayata geçecektir. Satış ve bölge ekiplerinin gerçekleştirmeyi planladıkları tüm aktivitelerini kolaylıkla organize edebilecekleri, randevu durumunu ve sonuçlarını kaydedip liste halinde veya detaylı

olarak görüntüleyebilecekleri Ziyaret/Randevu modülünün de Platform'da konumlandırılması planlanmaktadır.

Halkbank ANKA projesi, ekran entegrasyonları, Halkbank kart saklama projesinin ve şikâyet sürecinin geliştirilmesi çalışmaları gelecek yılın projeleri arasında yer almaktadır. Ayrıca, Ziraat Bankası'nda DASK, Kasko, Trafik ve Sağlık ürünlerinin ilgili kanallardan yerine satışı yapılır hale gelmesi, yanı sıra operasyonel süreçlerde verimlilik ve yenileme süreçlerimizin iyileştirilmesi hedeflenmiştir. VakıfBank şubelerinden de Diyabet Destek Sağlık Sigortası, Kadınlara Özel Riskli Hastalıklar sigortası ve ek Tamamlayıcı Sağlık Sigortası ürünlerinin satışa sunulmasının tamamlanması planlanmıştır.


PTT ve Şirket arasında yapılan sözleşme çerçevesinde 2022 yılı içerisinde entegrasyon çalışmaları başlatılmış ve DASK ürünü için entegrasyonlar tamamlanmıştır. Diğer stratejik ürünlerin entegrasyonu için projeye 2023 yılında da devam edilecektir.

Gelecek Proje: Acente ve Banka Kanalı Segmentasyonu

Türkiye Sigorta, satış kanallarının daha iyi tanınmasını, satış kanallarının trendlerinin kolayca takip edilmesini, doğru hedeflerin tanımlanmasını ve hizmet farklılaşmasını sağlayan parametrik kümeleme çalışmasına 2022 yılında başlamıştır. Acente ve banka şubelerine verilen hizmetlerde farklılaşma, ödül ve hediyelerin daha adil olarak dağılımını sağlama ile ilgili iş birimlerinin referans alabileceği çalışmaların 2023 yılının ikinci çeyreğinde hayata geçmesi planlanmaktadır.

Çalışan Uygulamalarında Dijitalleşme

Türkiye Sigorta operasyon verimliliğini önceleyen projelere ve uygulamalara geçerek çalışan, dağıtım kanalı personeli ve son kullanıcı-müşteri memnuniyetini artırmayı hedeflemektedir.



Türkiye Sigorta uçtan uca dijitalleşme planlarını uygulamaya devam etmektedir. Operasyon verimliliğini önceleyen projelere ve uygulamalara geçerek çalışan, dağıtım kanalı personeli ve son kullanıcı-müşteri memnuniyetini artırmayı hedeflemektedir. Dijital dönüşüm yolculuğu kapsamında; operasyon maliyetlerini düşürmek, verimliliği artırmak, hata oranını düşürmek ve şirketlere çalışanlarını katma değerli işlere yöneltme fırsatı vermek için RPA projesi başlatılmıştır.

Robotik Süreç Otomasyonu (RPA)

Türkiye Sigorta müşterilerine dijital çözümler sunmak ve gelişmiş teknolojik altyapılar ile çalışmalarını sürdürmek amacıyla iş yapış biçimini sürekli geliştirerek çalışanlarının daha katma değerli iş yapmasını ve verimliliği sürekli artırmasını kendisine görev edinmiştir.

Teknoloji de yakından takip edilerek, Şirket'e sunduğu olanaklar süreçlere dâhil edilmektedir. Robotik Süreç Otomasyonu (RPA), OCR vb teknolojilerden faydalanarak müşterilere daha hızlı hizmet sunmaya devam edilecektir.

Kuralları net olan, iyi tanımlanmış manuel operasyonları otomatize etmek için RPA teknolojiyle işlemleri taklit ederek ve daha hızlı bir şekilde süreci sonlandırarak

zamandan ve maliyetten tasarruf edilmesi hedeflenmiştir. Başta hasar, hukuk, sağlık ve operasyon süreçleri gözden geçirilerek öncelikler belirlenmiş ve RPA kapsamında değerlendirilen iş süreçleri için analizler hazırlanmıştır.

Armada İş Zekâsı

Armada içerisinde yer alan Acente Kanalı Üretim Takip ekranları baştan sona güncellenerek, Bölge Satış Yönetimi'nin KPI takiplerini kolayca sağlayacağı ön panel oluşturulmuş; satış yönetiminde kullanılan tüm KPI'lar sisteme entegre edilerek optimizasyonu sağlanmıştır.

Acente Karnesi yenilenecek acente ziyaretlerinde kullanılan dokümanlar standartlaştırılmış ve acente ziyaret hazırlık süreci kısaltılmıştır. Bir dakika içerisinde acenteye ait ihtiyaç duyulan; Üretim, Teklif, Protokol Durumu, Yenileme gibi parametreler tek bir sayfada çıktı alınacak hale getirilmiştir.

Çalışan Performansının Ölçümünde Yeni Uygulama

Çalışanların performans değerlendirme sürecini; daha şeffaf, sürekli geri ve ileri bildirim için açık, anlık hedefleme ve değerlendirme yapabilen ve Şirket amaçlarını destekleyen şekilde yönetmek amacıyla yeni nesil (Objective and Key

Çalışan Uygulamalarında Dijitalleşme

Robotik Süreç Otomasyonu ile müşterilere daha hızlı hizmet verilmektedir.

Result-OKR) performans uygulaması kurulum projesi 2022 yılı içinde tamamlanmıştır. Uygulamanın kullanımına 2023 yılında başlanacaktır.

Doküman Yönetim Sistemi (DYS)

Türkiye Sigorta, sigortacılık ürün ve hizmetlerinin pratik, anlaşılır ve ulaşılır formatlarda sunulması amacıyla hizmet etmek için DYS'yi hayata geçirmeye yönelik adımlar atmıştır.

Bu sistem ile kurum kültürünün kalıcılığının sağlanması ve müşteriye dijital teknolojileri kullanarak sürdürülebilir yollarla ulaşılması hedeflenmiştir. Bu kapsamda, projenin fazları belirlenerek yol haritası çizilmiş ve bu yolda Şirket'e eşlik edecek iç ve dış paydaşlar belirlenmiştir.

Süreç ve Doküman Gözden Geçirme Çalışması

Müşteri deneyimini mükemmelleştirmek için tüm süreçlerinde dijital dönüşüm yaklaşımını benimseme çerçevesinde; iş yapış biçimlerini düzenlemek, gerekli noktaları değiştirmek, optimize etmek, her anlamda daha verimli süreçlerle çalışmak ve kişisel hafızadan kurumsal hafızaya geçmek hedefleri doğrultusunda 2021 yılında başlatılan "İş Süreçleri Tasarım Projesi" ikinci faz çalışmaları kapsamında 2022 yılında 4 ana konuya eğilinmiş; projenin ana çıktılarının ve etkileşimlerinin birbiriyle entegrasyonları konusunda yol kat edilmiştir.

Operasyonel verimlilik, müşteri odaklılık fırsatlarının tespiti ve kalite standartlarına uyum sağlama vizyonuyla takip edilen iş süreçlerinin ve bağlı dokümanların gözden geçirilmesi çalışması kapsamında, Şirket'in tüm iş birimlerine ait süreçleri ve bağlı dokümanlar incelenmiş, ihtiyaçlar nezdinde yeni süreçler çizilmiş, politikalar ve prosedürler oluşturulmuştur.

Bu çalışma sonrasında Şirket'in tüm iş süreçlerine ilişkin çizilmiş olan toplam süreç sayısı 927, doküman sayısı ise 247'ye çıkmıştır.

Şirket'in hem müşterilere hem de iş ortaklarına sunmuş olduğu hizmete ilişkin kolaylığı ve deneyimi anlamak üzere planladığı, yaklaşık 100 ayrı temas noktasında deneyimi ölçümleyebilmek için hedeflediği sistem entegrasyonuna dair çalışmalar 2023 yılında da devam edecektir.

Bilgi Teknolojileri Uygulamaları

Şirket'te açık kaynak kodlu ilişkisel veri tabanı (PostgreSQL) kullanılan ilk proje olma özelliğine sahip olup MERPOS (8 Merkezi Provizyon Sistemi), Şirket bünyesinde kredi kartı tahsilat işlemine ihtiyaç duyan tüm sistemlere tek bir ara yüz üzerinden hizmet sağlayabilmek için geliştirilmiştir.

APIGW (API Gateway Projesi) ile, geliştirilen tüm uygulamaların (Pusula, Merpos vb.) iç ve dış kurumlara (Banka, Acente vb.) olan entegrasyonlarının yedekli şekilde merkezi olarak güvenli bir yapı üzerinden geçirilmesi sağlanmıştır. Bu sayede bilgi güvenliği politikalarına uyum daha sade, kolay ve izlenebilir bir yapıya kavuşmuştur.

2023 Yılı...

2023 yılı içerisinde Bütünleşik Kurumsal Kaynak Planlama (ERP) Projesine İnsan Kaynakları Özlük, Bordro, İşe Alım, Yetenek Yönetimi ve Eğitim Modülleri için geçiş sağlanacaktır.

2023 yılı için ise, ISO 22301 İş Sürekliliği Yönetimi Sistemi'nin kurulması ve iş sürekliliğini sağlamak için gerekli planların oluşturulması hedeflenmektedir.

Veri Analitiği

Türkiye Sigorta, veri analitiği çalışmaları ile sektördeki konumunu sağlamlaştırmaya devam ederken, çalışmalarını hız kesmeden sürdürmektedir.



Sigorta sektörü, geleceğe dair karmaşık tahminlere dayalı olduğundan her zaman veri odaklı bir endüstri dalı olmuştur. Yoğun rekabet ortamında çevik, yenilikçi ve duyarlı yaklaşımla dijitalleşmeyi odağına alan Türkiye Sigorta, veri analitiği çalışmaları ile sektördeki konumunu sağlamlaştırmaya devam etmekte, çalışmalarını hız kesmeden sürdürmektedir.

Acente ve bankasürans satış kanallarının, makine öğrenimi tabanlı algoritmalar kullanılarak segmentasyon çalışması tamamlanmıştır. Satış kanallarını yakından tanıma imkânı veren bu çalışma ile satış kanallarıyla kurulacak iletişimin ve yapılacak planların hem etkili (cezbeden, harekete geçirici) hem de uygun (zamanında ve alakalı) olması sağlanmıştır.

Değer, davranış ve ihtiyaç segmentasyonu kapsamında müşteriye sahip olduğu ürünler ve satın alma eğilimleri doğrultusunda doğru ürünleri önererek çapraz satışı destekleyen ve nihayetinde satış hacmini önemli ölçüde artıracak olan bir öneri sistemi geliştirilmiştir. Her bir ürün ve her müşteri grubu için farklı stratejiler geliştirilmiş; ürünlerin müşteri ile doğru eşleştirilmesi ve ihtiyaca yönelik öneriler sunulması sağlanmıştır.

Çalışmalarda gelişmiş verinin tahmine dayalı analitik sistemlerin kullanımı sağlanarak Şirket'in kritik karar alma süreçlerine hizmet verilmektedir. Sektörün değer zincirindeki her noktada veri analitiğinin optimizasyon özelliğinden yararlanmak üzere projeler geliştirilmektedir.

Yeni müşteri edinmek kadar, mevcut müşterinin Şirket'e bağlılığının sağlanması için de önemli projeler geliştirmektedir. Türkiye Sigorta müşterileri ile doğru anlarda daha yakın ilişkiler kurma fırsatı yakalayabilmek amacıyla mevcut müşterilerin kaybını önceden tahmin etmeye dayanan "Müşteri Ayrılma Eğilimi Tahmini (Churn)" projesine başlamıştır. Proje tamamlandığında, Şirket ayrılma ihtimali yüksek olan müşteriyi tespit ederek onların ayrılma fikrinden cayması için müşteri ile daha güçlü bağlar kurup müşteriyi elde tutma faaliyetlerinde bulunulacaktır.

Yatırımcı İlişkileri

Türkiye Sigorta Kurumsal Yönetim Derecelendirme Notu 9,51 seviyesine yükselmiştir.

Neden Türkiye Sigorta?

- Halka açık en değerli sigorta şirketi; 788 milyon dolar piyasa değeri
- Prim üretiminde sektör lideri; %12,3 pazar payı
- 15,5 milyar TL büyüklüğünde genişleyen yatırım portföyü ve artan yatırım gelirleri, sırasıyla yıllık %107 ve %125 artış
- Güçlü sermaye yapısı
- Sektördeki hasar ve maliyet artışlarına rağmen gelişmiş risk yönetimi ile pozitif teknik kârlılık
- Üç büyük kamu bankası başta olmak üzere imzaladığı münhasırlık anlaşmalarıyla bankasürans cephesinde hâkim konum
- Kanal optimizasyonuna odaklanılan yaygın acente ağı
- Acente ve bankasürans gücüyle en geniş coğrafi kapsam
- Benzersiz dağıtım kanalı ağı ve ürün yapısıyla dengeli ve çeşitlendirilmiş prim portföyü
- Her yıl 500 bin müşteri kazanımı
- Sektöründe aynı zamanda pay geri alımı yapan ve kâr payı dağıtan tek şirket
- Dijital dönüşümde liderlik: Sigorta sektörünün ilk süper uygulaması; Türkiye Sigorta Müşteri Platformu
- “Ortak Gelecek” anlayışı ile çalışmak ve gelecek nesillere yaşanılır bir dünya bırakmak için sürdürülebilirlik stratejisi

Türkiye Sigorta Yatırımcı İlişkileri'nin öncelikleri:

- Şirket'in performansını, beklentilerini ve uzun vadeli stratejilerini yatırımcılara aktararak hisse fiyatı ve piyasa değerinin adil değerinde olmasını sağlamak,
- doğru, etkin ve şeffaf iletişim yoluyla Şirket'in güvenilirliğini artırmak,
- Şirket'in yatırımcı tabanını artırarak tanınırlığını ve hisse senedinin likiditesini yükseltmek,
- tüm bunlar neticesinde Şirket ve paydaşları için değer yaratmaktır.

Türkiye Sigorta Yatırımcı İlişkileri, tabii olduğu ilgili mevzuat ve düzenleyici kurullar ile uyumlu olarak, yatırımcılarına zamanında, şeffaf ve doğru bilgi

aktarımını sağlamaktadır. Yatırımcı İlişkileri aracılığıyla, Şirket web sitesi ve KAP üzerinden yapılan duyurularla, e-posta, telefon hattı ve sosyal medya hesapları üzerinden gelen sorulara verilen yanıtlarla, mevzuatlar çerçevesinde en hızlı ve şeffaf şekilde yatırımcılara bilgi sağlanmaktadır.

Bu kapsamda Yatırımcı İlişkileri Direktörlüğü'nün 2022 yılı çalışmaları şunlar olmuştur:

Türkiye Sigorta 2022 yılı boyunca, yatırımcı ve analistlerle 53 toplantı gerçekleştirmiş, hazırlanan yatırımcı bilgi notlarını ve yatırımcı sunumlarını internet sitesinde yayımlamıştır. Her çeyrek sonuç açıklamasından sonra yılda dört kere finansal ve operasyonel performansımız hakkında yerli ve yabancı yatırımcılar ile telekonferanslar gerçekleştirilmiştir.

25 adet Finansal Raporlama, 22 adet Pay Geri Alımı, 12 adet Aylık Prim Üretimi, 12 adet İştirak Satışı, 11 adet Pay Alım Satım Bildirimi, 7 adet Finansal Duran Varlık Edinimi, 4 adet Yönetim Kurulu Komiteleri, 2 adet Kurumsal Yönetim İlkelerine Uyum Derecelendirmesi ve 16 adet diğer Özel Durum açıklaması toplam 111 adet duyuru yapılmıştır.

2022 Yatırımcı Sunumları ve Yatırımcı Bilgi Notları hazırlanarak internet sitesinden yayımlanmıştır. Yıl boyunca her çeyrek döneminde yerli ve yabancı yatırımcılar ile telekonferanslar gerçekleştirilmiştir.

Türkiye Sigorta Kurumsal Yönetim Derecelendirme Notu 12.01.2022 tarihi itibarıyla 9,36 seviyesine, 25.10.2022 tarihi itibarıyla 9,51 seviyesine yükselmiştir.



Pay Geri Alımı

28 Haziran tarihinde Yönetim Kurulu tarafından alınan 35 milyon adet paya ve azami 300 milyon TL fon tutarına kadar "TURSĞ" paylarının geri alım kararı kapsamında, 2022 yılı sonu itibarıyla toplam sermayenin %0,80'ini oluşturan 9,3 milyon adet pay alımlarının ortalama maliyeti 7,882 TL seviyesinde gerçekleşmiştir*. Türkiye Sigorta, sektöründe, kâr payı dağıtırken pay geri alımı gerçekleştiren tek şirket olmuştur. Finansal ve güçlü operasyonel performansının yanı sıra takip eden geri alımlarla Türkiye Sigorta paydaşlarına değer sağlamaya devam etmektedir.

Pay geri alım karar tarihinden 30 Aralık tarihli piyasa kapanışına dek BIST 100 Endeksi %121,2, Sigortacılık Endeksi

%133,4 oranında değer kazanırken, TURSĞ %157,1 oranında artış kaydetmiştir.

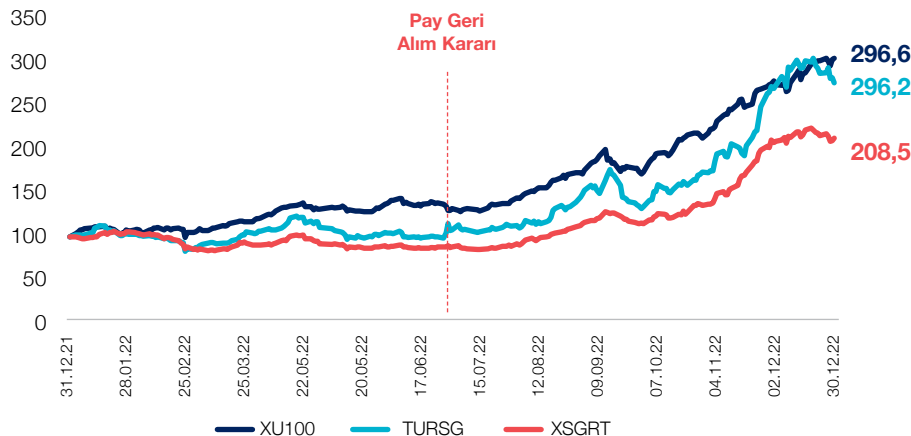
Türkiye Sigorta Hisse Bilgileri

Halka açıklık oranı %18,9 olan Şirket 31 Aralık 2022 itibarıyla, 14,5 milyar TL (778 milyon ABD doları) piyasa değeri ile Borsa İstanbul'a kote olan en değerli sigorta şirkettir. Şirket, 2021 yılı Genel Kurulu'nda alınan karara istinaden dağıttığı temettü ile %45,64 temettü oranı ve %7,75 temettü verimi ile BİST şirketleri içinde üst sıralarda yer almaktadır. Şirket'in dâhil olduğu endeksler: BIST YILDIZ, BIST 100-30, BIST Kurumsal Yönetim, BIST Mali, BIST 100, BIST Sigorta ve BIST Tüm'dür.

Türkiye Sigorta hisse senedi fiyatı 2022 yılında 2021 yıl sonuna göre %169

oranında artarak aynı dönemde %109 oranında artan Sigortacılık Endeksinin 60 puan üzerinde performans sergilemiştir. Bu görece olumlu performansta sektörün yaşadığı zorluklara rağmen dirençli kalmayı sürdüren finansal ve güçlü operasyonel performansın yanı sıra Haziran 2022'de Yönetim Kurulu'nun aldığı pay geri alım kararı ve takip eden geri alımlar da destekleyici olmuştur. Pay geri alım kararından itibaren %157 oranında artan hisse senedi fiyatı, %121 oranında artan BIST 100 Endeksi ve %133 oranında yükselen Sigortacılık Endeksinin oldukça üzerinde seyretmiştir.

TURSĞ, XU100 ve XSGRT Karşılaştırmalı Endeks Değerleri



Not: 31.12.2021 tarihli kapanış fiyatlarına göre düzeltilmiş

* Yönetim Kurulu'nun 28 Haziran 2022 tarihinde aldığı kararla başlayan pay geri alım işlemleri yıl sonuna kadar yapılırken, işlem limitleri tamamlanmadığından gelecek yıla pay geri alım işlemleri devam etmiş, raporun yayın tarihi öncesinde 7 Şubat 2023 tarihinde pay adedi ve fon miktarı artırılarak geri alım kararı güncellenmiştir.

İnsan Kaynakları

Türkiye'nin sektöründe lider firması olan Türkiye Sigorta'nın hedefi, mevcut çalışanlarının Şirket bağlılığını en üst seviyede tutacak ve yeni adayların en çok çalışmak isteyecekleri İnsan Kaynakları Yönetim Sistemi'ni oluşturmaktır.

“Entegre Yetenek Yönetimi” sistemi bütünsel bir bakış açısı ve sürekli gelişim kültürü sağlamaktadır.

Türkiye Sigorta'nın stratejik insan kaynakları yönetimi, Şirket'in stratejik önceliklerine ve hedeflerine ulaşmasını sağlayacak ideal kültürü oluşturmak üzere;


- çalışanların yeteneklerini değerlendirmek,
- çalışanlara eğitim-gelişim plan ve programları sunmak,
- çalışanları doğru ücretlendirme, cezbedici yan hak sistemleri, kariyer fırsatları, ödüllendirme süreçleri ve iç iletişim aktiviteleri ile desteklemek,
- Şirket'i ileriye taşıyacak çalışanların işe alımını sağlamak,

- çalışanları yeni nesil performans sistemleri ile ölçümleyerek takip etmek,
- süreçlerini dijital platformlar üzerinden yürütmek

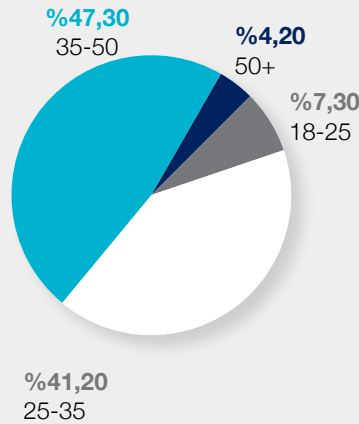
üzere uçtan uca en iyi çalışan deneyimini tasarlayarak çalışan refahını sağlamak hedeflenmektedir.

Türkiye'nin sektöründe lider firması olan Türkiye Sigorta'nın hedefi, mevcut çalışanlarının Şirket bağlılığını en üst seviyede tutacak ve yeni adayların en çok çalışmak isteyecekleri İnsan Kaynakları Yönetim Sistemi'ni oluşturmaktır.

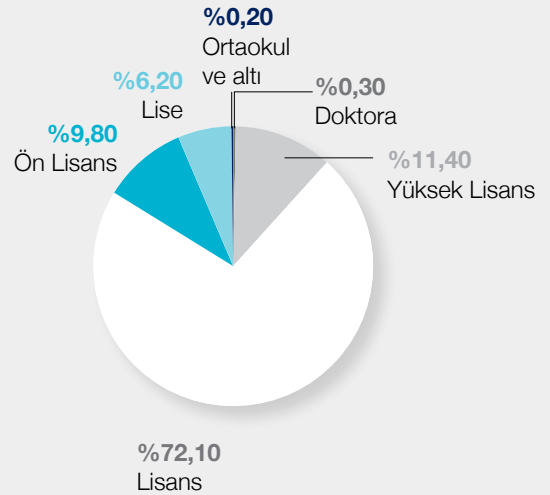
Çalışanların Cinsiyete Göre Dağılımı



Çalışanların Yaş Dağılımı



Çalışanların Eğitim Durumu





Yetenek Yönetimi

Şirket stratejisi ve hedeflerine ulaşmayı sağlayacak davranış göstergelerinden yola çıkarak temel-liderlik-fonksiyonellik boyutlarında "Yetkinlik Modeli" oluşturulmuştur.

2022 yılında uygulanmaya başlanan "Entegre Yetenek Yönetimi" sistemi ile insan kaynağının bütünsel bir bakış açısı ile değerlendirilmesi ve sürekli gelişim kültürünün yaygınlaştırılması sağlanmıştır. Yönetimsel pozisyonların yedeklenmesi, çalışanların elde tutulması amacıyla hedefe yönelik gelişim/destek programları tasarlanmıştır.

Fark Et Kendini-Satış Gelişim Programı

ile acente ve banka satış ekiplerinde Kıdemli Uzman ve Yönetici unvanında görev yapan toplam 68 çalışan, birden fazla değerlendirme uygulamasına dâhil edilmiş; 5 Bölge Satış Yöneticisi ataması gerçekleştirilmiştir. 3 fazdan oluşan programın 1'inci fazının değerlendirme aşaması tamamlanmış; 2'nci fazının geri bildirim adımı devam etmektedir. Geri bildirim görüşmeleri tamamlandıktan sonra bireysel ihtiyaca yönelik eğitim ve gelişim planlarını içeren 3'üncü faz 2023 yılında gerçekleştirilecektir.

Kariyer Hareketliliği sistemi

Şirket'in iş gücü kaynağını içeride oluşabilecek farklı fırsatlarda önceliğe almak ve her alanda kendi kaynağını geliştiren bir İnsan Kaynakları olmak hedeflenmektedir. Çalışan kaynağının doğru pozisyonlara doğru şekilde yerleştirilmesi amacıyla çalışanı, kariyer hedefi ve gelişimine katkı sağlayacak şekilde çok boyutlu değerlendirme araçları, geribildirim görüşmeleri ve gelişim planlarıyla destekleyen bütünsel objektif bir değerlendirme süreci oluşturulmuştur. Yeni mezun çalışandan üst düzey yöneticilere kadar tüm unvanlarda, yapılandırılmış ihtiyaca yönelik tasarlanan araçlarla çalışan kaynağını desteklemek kariyer hareketliliği politikasının özünü oluşturmaktadır.

2022 yılı içerisinde kariyer hareketliliği sürecinde bölüm değişikliği ya da çalışma yeri nakli gibi yönetsel seviyede 10, uzman seviyesinde 67 yatay hareketlilik, terfi olarak ise yönetsel seviyede 44, uzman seviyesinde 207 dikey hareketlilik gerçekleşmiştir.

Kariyer Fırsatlarında "Önce Sen" diyerek çalışanlarının kariyer gelişimlerini önemseydiği, başarının kaynağına çalışanlarını koyduğu şirket içi başvuru sistematiği geliştirilmiş ve "Çalışanlarımız

Öncelikli Değerimizdir" mottosuyla kariyer gelişim politikaları oluşturulmuştur.

Eğitim ve Gelişim Programları

Türkiye Sigorta, insan merkezli bakış açısı, yenilikçi içerikleri ve tüm paydaşlarına değer katma yaklaşımıyla aralıksız eğitim vermeye, çalışanlara ve Şirket'e değer katmaya devam etmektedir.

2022 yılında yürütülen üniversite iş birlikleri ile Boğaziçi Üniversitesi Liderlik Yetiştirme ve Liderlik Geliştirme Programı, İstanbul Teknik Üniversitesi Micro MBA Programı, Yıldız Teknik Üniversitesi MBA Yüksek Lisans Programı ve Marmara Üniversitesi Sürekli Eğitim Merkezi- Acente Akademik çalışmalarını gerçekleştirmiştir.

Boğaziçi Üniversitesi Liderlik Geliştirme Programı: Türkiye Sigorta'yı geleceğe taşıyacak liderlerin sahip oldukları bilgi ve deneyimlerini zenginleştirmek amacıyla hem iş dünyasının trendleri ile uyumlu hem de akademik bakış açısı ile desteklenen lider gelişim programıdır.

Boğaziçi Üniversitesi Liderlik Yetiştirme Programı: Türkiye Sigorta'da geleceğin liderlerini yetiştirme kapsamında düzenlenen program; liderlerin kendine, işine ve ekibine liderlik etmeleri için büyük resmî fark etmeleri, değişime adaptasyon sağlamaları, dünyadaki makro düzeydeki

İnsan Kaynakları

Türkiye Sigorta, eğitim programları ile çalışanlara ve Şirket'e değer katmaya devam etmektedir.

değişimleri kendi süzgeçlerinden geçirebilmeleri ve paydaşlara değer katacak yönde gelişime aktif katkı sunabilmeleri amacıyla planlanmıştır.

İstanbul Teknik Üniversitesi Micro MBA Programı: Yönetici geliştirme amacıyla katılımcılara, yönetim ve iş dünyası ile mikro ve makro çevresi arasındaki bağlantıları açıklayabilecek, bir işletmedeki temel fonksiyonları, bu fonksiyonların işletmenin işleyişi ve stratejilerine etkisini değerlendirebilecek, işletme kararlarına yönelik analiz yapmalarına yöneliktir.

Türkiye Sigorta kalite yolculuğunun müşteri temsilcilerinin eğitim ve gelişimiyle başladığının bilincindedir. 2022 yılı içerisinde, oryantasyon programlarından tekrar/yenileme ve bilgilendirme eğitimlerine, simülasyon sınavlarından gelişim ölçümlene sınavlarına kadar pek çok eğitim faaliyeti hazırlanmıştır.

Bu kapsamda, toplamda 175'ten fazla müşteri temsilcisine 15 güne kadar devam eden ve toplamda 175 gün süren oryantasyon programları ve simülasyon sınavları düzenlenmiştir. Mevcutta görev alan 195 çalışana ise toplamda 10 gün süren tekrar/yenileme ve bilgilendirme eğitimleri verilmiş; her 3 ayda bir 160'tan fazla müşteri temsilcisine yönelik gelişim ölçümlene sınavı düzenlenerek eğitim ve gelişim faaliyetleri başarı ile tamamlanmıştır.

MİM ekiplerine yönelik KVKK, Risk Ürünleri Bilgilendirmesi, Müşteri Görüşmelerinde Risk Odaklı Bakış ve Sıkça Yapılan Hatalar, İletişim Kalitesi gibi eğitimler de tamamlanmıştır. 2021 yılı için müşterilere kaliteli hizmet sunan MİM ekiplerinden yılın en başarılı çalışanları 2022 yılının başında ödüllendirilmiştir.

Eğitim Yöntemi	Kategoriler	Eğitim Türleri				
		Kişisel Gelişim	Kurumsal Gelişim	Lisanslama	Mesleki ve Teknik	Zorunlu
Yüz Yüze	Eğitim Sayısı	21	107	12	159	18
	Eğitim Katılımcı Sayısı	351	2.942	308	2.581	1.538
	Eğitim Saatleri	2.130	7.304	2.156	10.936	5.166
E-Öğrenme	Eğitim Sayısı	305	15		128	23
	Eğitim Katılımcı Sayısı	2.112	2.236		2.013	7.678
	Eğitim Saatleri	1.558	3.929		1.581	14.085

Çalışanları Dinleyen Şirket

Türkiye Sigorta bünyesinde, çalışanları Şirket'e pozitif katkı sağlamaya özendirme ve gösterdikleri başarılar sonucu maddi veya manevi olarak ödüllendirmek için bütünsel bir yapı ortaya konulması amacıyla "Takdir ve Tanıma Süreci" hayata geçirilmiştir.

Bu kapsamda ilk olarak "**Biz Varız**" öneri süreci başlatılmış ve birinci dönem ödüllendirmeleri gerçekleştirilmiştir. "Biz Varız" öneri süreci Şirket'te yapılan işlemler ve yöntemleri geliştirecek, kaliteyi ve verimliliği artıracak, maliyetleri düşürecek öneriler sunulması yönünde tüm çalışanların katılımını sağlayarak, çalışanlardan gelen önerileri değerlendirip ödüllendirerek değişim ve gelişimi teşvik eden bir süreç olarak kurgulanmıştır.

Great Place To Work

Great Place To Work firması ile tüm çalışanlara çalışma ortamı, şirket yönetimi, bağlı olunan yönetici ve insan kaynakları süreçlerini kapsayan Çalışan Memnuniyeti ve Bağlılığı anketi yapılmıştır.

Tüm dünyada kurum kültürü ve çalışan memnuniyetinin oluşturulması konusunda 30 yılı aşkın süredir uluslararası alanda araştırmalar yapan Great Place To Work Enstitüsü'nün güven endeksi araştırmasının sonucunda Türkiye Sigorta 2022 yıl sonunda "Harika Bir İş Yeri" sertifikasını almaya hak kazanmıştır.

Cezbedici Yan Haklarda Yenilik

"Bir Tık Yakında" diyerek hızlı ve çevik kararların evden çalışarak da alınabileceğini gösteren Hibrit çalışma modeli ile her birimin gerekliliği de baz alınarak hazırlanan, çalışma hayatını kalıplardan çıkaran yeni çalışma düzenine de kısa sürede adapte olunmuştur. "Bir Tık Yakında" modeli (hibrit ve

uzaktan) ile çalışma modeli kapsamı genişletilmiş; Kurum'a özgü modelleme yapılarak 1 Kasım 2022 tarihinde yeni çalışma modeline geçilmiştir. Bu model kapsamında, çalışanlara yılda 1 ay dilediği yerden çalışma, ergonomi yardımı ve maddi destek gibi imkânlar verilmiştir.

"Gücü adında" sloganına uygun olarak ücret politikasından, yan haklara, çalışma düzeninden, eğitim olanaklarına, ödüllendirme sisteminden performans yönetimine kadar birçok alanda yenilikler yaparak çalışanların mutlu olması hedeflenmektedir.

İşe Alım ve Özellikli İşe Alım Programları

Şirket'i stratejik hedeflerine taşıyacak ideal çalışma kültürünü oluşturmak için yetenekli adayları cezbetmek ve onları da başarıya ortak etmektir. İşe alım süreçlerinde objektif ve aranan pozisyonların gerekliliklerine göre tasarlanmış modern değerlendirme merkezi araçları (Kişilik envanteri, genel yetenek sınavları, yabancı dil sınavları, Excel, SQL, Java gibi teknik sınavlar ile vaka ve rol çalışmaları, vb.) kullanılmıştır.

Doğru adayı doğru pozisyona yerleştirmek için objektif değerlendirme araçları kullanılan ve yetkinlik ölçümü yapılan, tecrübelisinden yeni mezuna birçok farklı kuşaktan adaya temas edilen bir yılın sonunda toplam 428 yetenekli adayın işe alımı yapılmıştır.

"Hiring Challenge" (işe alım) projesi kapsamında tasarlanan gelişim programında; mesleki ve teknik eğitimlerin yanı sıra kişisel gelişim ve sigortacılık sektörüne özel eğitimler de yer almıştır. Aynı zamanda, program dâhilinde işe alımları gerçekleştirilen genç yetenekler, çalışan ve müşteri deneyimini yeni teknolojilerle inovatif çözümlere

"Biz Varız" öneri süreci başlatılmış ve birinci dönem ödüllendirmeleri gerçekleştirilmiştir.



İnsan Kaynakları

Türkiye Sigorta'da OKR (sürekli performans sistemi) performans değerlendirme süreci benimsenmiştir.

kavuşturma fırsatını elde etmişler. Yıl içinde iki kere yapılan işe alım programına toplam 2.000'in üzerinde başvuru olmuş, 304 mülakat gerçekleştirilmiş ve 41 genç yetenekli adayın işe alımı yapılmıştır.

Kariyer Z-MT programına yeni mezun olmak üzere 3.000'den fazla başvuru alınmış, 87 mülakat gerçekleştirilmiş ve 12 genç yetenekli adayın işe alımı yapılmıştır. Kariyer Z programı ile işe alımı gerçekleşen genç yeteneklerin program süresince katma değerli iş çıktıları üretmelerini destekleyecek bir gelişim programı tasarlanmıştır. 2023 yılında da devam edecek 1,5 yıllık gelişim programı kapsamında katılımcılara hem Şirket'in ve sektörün dinamiklerini öğrenme hem de kişisel gelişim eğitimleri ile farkındalık kazanma ve potansiyellerini geliştirme imkânı sunulmaktadır.

Staj -Güçlü Gelecek Seninle Gelecek

Güçlü Gelecek, Seninle Gelecek staj programı; 3'üncü ve 4'üncü sınıf öğrencilerinin yaz döneminde 2 ay boyunca Türkiye Sigorta ekibinin bir parçası olarak iş hayatını deneyimledikleri ve yapılan değerlendirmeler doğrultusunda okul dönemi boyunca yarı zamanlı çalışma fırsatının sunulduğu staj programıdır. Programa üniversitelerin 3'üncü ve 4'üncü sınıf öğrencileri olmak üzere 1.000'den fazla başvuru alınmış,

117 mülakat gerçekleştirilmiş ve 28 genç yetenekli adayın staj süreci başlatılmıştır.

Performans ve Ödül Yönetimi

2022 yılında Türkiye Sigorta çalışma kültüründe performansın etkin ölçümü için daha esnek, değişime ayak uydurabilecek, yıl sonu değil anlık değerlendirmeye fırsat sağlayan proje bazlı yönetimi destekleyen çevik bir yapı ile çalışmanın, çalışanı ve Şirketi daha ileriye taşıyacağı anlaşılmıştır. Bu nedenle Türkiye Sigorta çalışma kültürü ve hedef metodolojisini değiştirerek iş yapış şekillerini ileriye taşımak amacıyla çalışan odaklı OKR (sürekli performans sistemi) performans değerlendirme süreci benimsenmiştir.

OKR yaklaşımının temel amacı çalışanın harekete geçirici ve teşvik edici hedefler ile Şirket başarısına katkısını artırarak gelişimini sağlamaktır. Çevik Performans Yönetimi Dönüşüm projesi ile;

- çalışan katılımını artıran çevik performans yönetimi yaklaşımının yaygınlaştırılması,
- performans süreci boyunca yönetici ve çalışan arasındaki etkileşimin artırılması,
- şeffaf bir hedef yönetimi yapısının kurgulanması,
- çalışan gelişiminin sağlanması

beklenmektedir.

Tüm bu çabaların sonucu olarak kazanılan ve kazanılacak tüm başarıların sahibi insan kaynağının; mutlu olacağı, kendisini geliştireceği, bağlılıklarını artırarak değerli bir kariyer hikayesi yazabileceği bir çalışma ortamı inşa edileceğine inanılmaktadır.

2023 Yılı...

Şirket genelindeki tüm birimlerin insan kaynakları operasyonları için ihtiyaç analizi yapılarak; iş değerlendirme, kariyer

haritalama ve norm kadro proje çalışmaları başlatılmıştır. Bu çalışmalar ile doğru yetenek stratejileri, doğru istihdam politikaları, doğru ücret politikaları gibi etkin insan kaynakları yönetimi parametreleri için uygun projeksiyonlar 2023 yıl sonuna kadar yapılabilecektir.

Mevcut insan kaynakları programlarının ihtiyaçları karşılayamaması sebebiyle "İnsan Kaynakları Yönetim Sistemleri"nin iyileştirilmesi kapsamında ERP geçiş projesi başlatılmıştır.

İkinci Bahar

Emekliliğe hak kazanmış ya da 1 yıl içerisinde hak kazanacak çalışanlar için de "İkinci Bahar" emeklilik programının duyurusu gerçekleştirilmiştir. Bu program ile amaç, çalışanlara emeklilik döneminde de farklı alanlarda destek sunarak yanlarında olmaktır. Destek programı 2023 yılında uygulamaya alınacaktır.

"İkinci Bahar"
emeklilik programı
2023 yılında
uygulamaya
alınacaktır.

Kalite Yönetimi

Türkiye Sigorta 2022 yılında ISO 9001:2015 Kalite Belgesi almaya hak kazanmıştır.



ISO 9001:2015 Kalite Yönetim Belgesi

2022 yılında ilk adım olarak; liderlik, müşteri odaklılık, kanıta dayalı karar verme, kârlılığı ve müşteri memnuniyetini artırma hedefini destekleyen, aynı zamanda müşterilere ve iş ortaklarına sunulan hizmet kalitesinin akreditasyonunu sağlayan ISO 9001:2015 Kalite Yönetim Sistemi Belgesi'ne ilişkin çalışmalara başlanmıştır. Denetimin hazırlık sürecinde, eğitim alan 27 çalışan, ISO 19011 İç Tetkikçi sertifikası almış ve bu tetkikçiler 100'ün üzerinde müdürlükle bir araya gelerek tetkik sürecini tamamlamıştır. Denetim süreci, Mayıs 2022 döneminde dış denetim ardından, Şirket'in ISO 9001:2015 Kalite Belgesi'ni almaya hak kazanması tamamlanmıştır.

Kurumsal İletişim Faaliyetleri

Türkiye'nin değerleriyle Türkiye için yola çıkan Türkiye Sigorta "Bir olma, Birlik olma" yolunda ilerlemeye devam etmektedir.

Sempatik dostlarımız Türkiye Sigorta güvencesinde!

Türkiye Sigorta Sempati Evcil Hayvan Sigortası, acil durum ve hastalıklarda sempatik dostlarımızın sağlığını koruma altına alıyor. Ücretsiz göz ve kulak temizliği, tırmak bakımı, mikrochip uygulaması ile indirimli kuaför ve otel fırsatları gibi pek çok kolaylığı bir arada sunuyor.



Yaygın veteriner ağı
Standart ve geniş kapsamlı ürün seçenekleri

SemPati
Evcil Hayvan Sigortası

Mikrochip uygulaması ve semede 3 kez göz kulak temizliği, tırmak bakımı, rutin bakım paketleri gibi veteriner sigortada geçerli olmak üzere ücretsizdir.

0850 202 20 20
turkiyesigorta.com.tr

TÜRKİYE SİGORTA
Çüçü, adında.

Türkiye'nin değerleriyle Türkiye için yola çıkan Türkiye Sigorta "Bir olma, Birlik olma" yolunda ilerlemeye devam etmektedir. Ülkemizde "sigorta" algısını yeniden konumlayarak, geleceğin sigortacılığını inşa etmek üzere; "Sigorta deneyimini "sonra"dan "önceye" taşıyarak; parlak bir geleceği hayal eden herkes için, hayatın her anında, güven ihtiyacına yönelik çözümler sunma ve gücünü iyilik için kullanma anlayışıyla, on yıl içinde uluslararası alanda faaliyet gösteren bir teknoloji şirketi olarak kabul görmeyi sürdürmektedir.

Türkiye Sigorta vizyon, misyon ve stratejileri doğrultusunda; özgün, kendine güvenen, "BİZ" olmayı benimseyerek ait hissettiren, kapsayıcı, sorumluluk duygusunu temel alan, duyarlı, iddialı ve gerçekçi bir iletişim diliyle paydaşlarına ulaşmaktadır. Şirket, Türkiye'den ve çalışanlarından aldığı güçle yalın, heyecanlı/heyecan verici ve içten bir ses tonuyla iletişim faaliyetlerini yürütmektedir.

Sosyal Medya İletişimi

Türkiye Sigorta 2022 yılında sosyal medya iletişimi çalışmalarını devam ettirmiş, ürün ve kampanya özelinde iletişim çalışmaları yürütmüştür. Şirket, 2022 yılında Instagram'da takipçi sayısını %21, erişim oranını ise %234 artırmış ve 43.453.649 erişime ulaşmıştır.

Facebook'ta da artışını sürdüren Türkiye Sigorta takipçi sayısını %30, erişim sayısını ise %80 oranında artırarak 41.730.331'e yükseltmiştir. Şirket, profesyonel iş dünyası için en önemli dijital kanallardan birisi olan LinkedIn'de yükseliş ivmesini sürdürmüş, 1.181.439 gösterimle, gösterim oranını %100'e yakın yükseltmiştir. Ayrıca, Youtube'da da iletişim çalışmaları yürütmüş; bu mecrada takipçi sayısını %60 artırmıştır. Saatlik izlenme oranında ise %154'ün üzerinde bir oran yakalamıştır.

Sempati Pet Sigortası Filmi

Sempati Pet Sigortası ürünü için bütünlüklük iletişim planı oluşturulmuştur.

Şirket'in marka yüzü olan Timuçin Esen ile reklam filmi çekilmiş; film ulusal televizyon kanallarında yayınlanmış ve radyoda spotlarla yer almıştır. Yeni ürünün tanıtımı yazılı basında; basın bülteni ile sürdürülmüş, dergi ve gazete reklamlarıyla desteklenmiştir.

Dijital alanda iletişimin sürekliliği ve tamamlayıcılığı sağlanmıştır. Açık hava reklam alanlarında da yer alarak 360 derece bir iletişim oluşturulmuştur.

Sempati Pet Sigortası iletişim planı, PSM Awards'tan "En İyi Tutundurma" kategorisinde altın ödülle layık görülmüştür.

Kurumsal İletişim Faaliyetleri

Türkiye Sigorta,
Türkiye Basketbol
Süper Ligi'nin isim
sponsorudur.

Türkiye Sigorta Basketbol Süper Ligi İsim Sponsorluğu

Dünyanın en iyi ligleri arasında gösterilen Türkiye Basketbol Süper Ligi'ne isim sponsoru olan Türkiye Sigorta, üç yıl boyunca sürececek sponsorluğuyla, spor alanına verdiği desteği bir üst seviyeye çıkartarak sürdürmüştür.

Bu sponsorluk ile Türkiye Sigorta, Türk basketbolu için dinamik, rekabetçi, güvenli ve heyecanlı bir oyun kurgulamanın zeminini oluşturmayı amaçlamıştır. Şirket bu sponsorluk ile benimsediği 'yenilikçilik ve farklılaşma' yaklaşımını Türk basketbolunun ruhuna uygun bir şekilde yansıtmaktadır.

Ampute Milli Futbol Takımı Sponsorluğu

Gücünü iyilik için kullanma vizyonuyla hareket eden Türkiye Sigorta ve Türkiye Hayat Emeklilik iki kez Avrupa Şampiyonluğu'na uzanan ve Dünya Kupası'nda da birinci olarak ülkemize büyük bir gurur yaşatan azim ve kararlılığın sembolü olan Ampute Futbol Milli Takımı ve sporcularının yanlarında olmuştur.

ESİB Eğitimleri

Türkiye Sigorta, sigorta okuryazarlığının toplumda yaygınlaşması için sigorta sektörünün en geniş katımlı eğitim seferberliği olarak planlanan Esnafın Sigorta ve Risk Yönetimi Bilincini Güçlendirme Eğitimleri (ESİB) sponsorlarından birisi olmuştur. Ücretsiz olarak düzenlenen eğitimlerle Şirket, güçlü deneyim ve know-how'ını esnaf ve zanaatkarlarla paylaşmış, proje genelinde 2 milyondan fazla esnafa ulaşmıştır.

Şirket risk yönetimi eğitiminin yanı sıra esnafın ihtiyaç duyduğu BES, iş yeri sigortaları, siber risklere dair sigortalar, finansal sigortalar gibi konularda iç eğitimleriyle eğitimler vermiştir.

Türkiye Sigorta Müşteri Platformu

Türkiye Hayat Emeklilik ve Türkiye Sigorta, dijitalleşme yolculuğunda sigortacılığa yepyeni bir soluk getiren mobil uygulaması 'Türkiye Sigorta Müşteri Platformu'nu,

31 Mart 2022 tarihinde düzenlenen bir basın toplantısıyla duyurmuştur. Basın toplantısının yanı sıra platformla ilgili iletişim için dijital reklam çalışmaları sürdürülmüştür. Ayrıca, basılı yayınlara verilen reklamlarla desteklenen iletişim çalışmaları, açık hava reklamlarıyla güçlendirilmiştir.

Şirket'in mobil uygulaması sayesinde, Türkiye Hayat Emeklilik veya Türkiye Sigorta müşterisi olsun ya da olmasın tüm kullanıcılar, tek bir uygulama üzerinden farklı ürün ve hizmetleri en hızlı, en güvenilir ve en pratik şekilde deneyimleyebileceklerdir. Sigorta sektöründe bir ilk olan süper uygulama "Türkiye'nin ilk sigortacılık süper uygulaması" olarak tanımlanmıştır.



Türkiye Sigorta Hatıra Ormanı

Türkiye Sigorta ve Türkiye Hayat Emeklilik daha yeşil bir gelecek için ikinci yılına özel olarak 10.000 fidanlıklar bir Hatıra Ormanı oluşturmuştur. Sürdürülebilirlik çalışmaları kapsamında başlattığı ağaç dikme çalışmaları ile iklim değişikliğinin etkisini azaltmak ve gelecek nesillere daha yaşanabilir bir dünya bırakmak üzere çalışmalarını sürdürmektedir. Hayata geçirdiği sosyal sorumluluk projesiyle bir sigorta şirketi olarak insanların geleceğini güvence altına almayı hedefleyen Türkiye Sigorta ve Türkiye Hayat Emeklilik, aynı zamanda şirket faaliyetlerinin de çevre üzerinde sebep olabileceği olumsuz etkileri azaltmayı, olumlu etkileri ise artırmayı amaçlamaktadır.

Sivas Yıldızeli - Ankar mevkiiinde oluşturulan hatıra ormanı Çevre ve Orman Bakanlığı'nın katkıları ve Türkiye Sigorta ve Türkiye Hayat Emeklilik bölge çalışanlarının katılımıyla düzenlenmiştir.



44. İstanbul Maratonu

Gücünü yıllık için kullanma misyonuyla hareket eden Türkiye Sigorta, 3. Kez Türkiye'nin en büyük yardımseverlik koşusunda yerini almıştır. Şirket, 44. İstanbul Maratonu'na 233 koşucu ile katılmıştır. Adımlarını daha iyi bir dünya için atan Türkiye Sigorta çalışanları farklı sivil toplum kuruluşları için bağış toplamıştır.



Maratona katılan Türkiye Sigorta çalışanları, 1.986 bağışçıyla toplam 425.705 TL bağışı Darüşşafaka Cemiyeti'nden KAÇUV'a, Türk Eğitim Derneği'nden UNICEF'e kadar pek çok STK'nın yer aldığı kurumlara ulaştırmıştır.



Türkiye Sigorta Pusula Dergisi

Şirket'in en önemli paydaşlarından biri olan acentelere özel olarak hazırlanan Pusula Dergisi, Temmuz 2021'de ilk sayısı ile yayın hayatına merhaba demiştir. Üç aylık periyotlarla yayınlanan, acentelerle birlikteliği ve iletişimi kuvvetlendiren dergide; Şirket'e dair haberler, gerçekleşen etkinlikler, röportajlar, sektöre ilişkin paylaşımlar ve daha pek çok konuda etkileşimli ve bilgilendirici içerikler yer almaktadır. 2022 yılında yeni üç sayısı ile okurlarıyla buluşan dergide röportajların yanı sıra yetişkin ve çocuklara yönelik bulmacalar, farklı konularda etiket çalışmaları da hediye olarak verilmektedir.

Acentelerin keyifli katkılarıyla hazırlanan dergi, tüm acentelere ulaştırılmakta; ayrıca Turkcell Dergilik uygulaması üzerinden de ücretsiz okunabilmektedir.

Türkiye Sigorta'nın sponsorluğundaki **Ampute Futbol Milli Takımı Dünya Kupası'nı** kazanmıştır.



10 ilde Sigorta Buluşmaları

Türkiye Sigorta ve Ekonomi Gazetesi iş birliğiyle Türkiye'nin 10 ilinde Türkiye" Sigorta" Sohbetleri panelleri düzenlenmektedir. Panellerde işletmelerde risk yönetimi ve sigorta alanlarında farkındalık oluşturulmasına yönelik konular ele alınmaktadır.

Bölgenin sigortacılık konusundaki ihtiyaçlarını ve potansiyelini mercek altına almak üzere sanayi ve ticaret odaları, sivil toplum kuruluşları, üniversiteler ve bölgenin sektör öncüleri panelist ve dinleyici olarak yer almaktadır.

İç İletişim Faaliyetleri

Türkiye Sigorta, kurum değerleri ve kültürünün benimsenmesini kolaylaştırma, kurumsal bağlılığı artırma ve çalışanlar arasındaki iletişimi güçlendirme amacıyla bir çok etkinlik gerçekleştirmektedir.



Türkiye Sigorta, kurum değerleri ve kültürünün benimsenmesini kolaylaştırma, kurumsal bağlılığı artırma ve çalışanlar arasındaki iletişimi güçlendirme amacıyla bir çok etkinlik gerçekleştirmektedir. Bu çalışmaların başlıcaları aşağıda yer almaktadır:

- **Kulüp Etkinlikleri:** 2022 yılında Türkiye Sigorta ve Türkiye Hayat Emeklilik Kulüpleri kurulmuştur. Hobi, Sanat, Spor ve Gönülden İşler Kulüpleri olarak 4 ana kulübün altında tiyatrodan dansa, kampçılıktan satranca, futboldan koşuya kadar 12 farklı atölye yer almaktadır. Şirket çalışanlarının katılımıyla oluşturulan atölyelerin üyeleri belirlenen günlerde uzman eğitimci eşliğinde çalışmalar gerçekleştirilmektedir.
- Sanat Kulübü Müzik Atölyesi, 29 Ekim Mini Konseri vermiştir.

- Aralık ayında düzenlenen Kulüpler Gecesi Fotoğrafçılık Atölyesi'nin sokak hayvanlarının fotoğraflarıyla hazırladıkları "Güçlü Adımlar" sergisiyle başlamış, Tiyatro Atölyesi'nin sahnelediği oyun, Dans Atölyesi'nin dans performansı ve Müzik Atölyesi korosunun konseriyle son bulmuştur. Geceye Şirket çalışanları ve yönetimi izleyici olarak katılmıştır.
- Gücünü iyilik için kullanmak ilkesiyle hareket eden Türkiye Sigorta, Gönülden İşler Kulübü ile sosyal sorumluluk projeleri hayata geçirmektedir. Kulüp 2022 Yıl Sonu İyilik Kermesi hazırlamış; Kadın Emegini değerlendirme Vakfı, Gülmek İyileştirir Derneği, Türkiye Down Sendromu Derneği gibi farklı STK'ların katılımıyla bir kermes düzenlemiştir. Kulübün ayrıca



ihtiyaç sahibi okullara kütüphane oluşturmak için kitap toplama kampanyası, Altı Nokta Körler Vakfı ile Sesli Kitap kampanyası, sokak hayvanları için mama toplama projesi gibi çalışmalar bulunmaktadır.

- **Spor Turnuvaları:** Türkiye Sigorta bünyesinde kurulmuş olan Türkiye Sigorta Futbol Takımı 2022 yılında düzenlenen Sigorta Sektör Ligi'ne katılmış, şampiyon olarak birincilik kupasını Şirket'e kazandırmıştır. 13'üncüsü düzenlenen Sigorta Sektör Ligi'nde 16 sigorta şirketinin katılımıyla Antalya'da düzenlenen turnuva 3 gün sürmüştür. Sonrasında ise Takım, Slovenya'da düzenlenen uluslararası Şirket'ler Ligi'ne katılarak ülkemizi temsil etmiştir.

- **Birlikteyiz Dijital Dergisi:** Üç aylık periyotlarda çalışanlara sunulan Birlikteyiz Dijital dergisi 2022 yılında da yayın hayatına devam etmiştir. Kurumsal İletişim ve Marka Yönetim birimi bünyesinde hazırlanan dergi, çalışanlarla röportajlar, iş hayatıyla ilgili pratik bilgiler, güncel trendler ve sektördeki uluslararası gelişmelerin yanı sıra kulüplerin çalışmalarına da yer verilmektedir. Birlikteyiz Dergisi'yle, çalışanlar arasındaki iletişimin güçlendirilmesi, bilgilendirilmesi ve sosyal öğrenmenin desteklenmesi hedeflenmektedir.

Risk Yönetimi ve İç Kontrol Faaliyetleri

RİSK YÖNETİMİ POLİTİKASI

Şirketimizin maruz kaldığı risklere yönelik olarak tesis edilen politikalar piyasa koşullarında meydana gelen değişikliklere ve ilgili mevzuat hükümlerine paralel olarak düzenli bir şekilde gözden geçirilmektedir. Şirketin temel riskleri aşağıda yer alan risk tanımları çerçevesinde izlenmektedir.

Strateji Riski; Seçilen uygulama ve kararlara bağlı olarak, işkolu ve endüstri genelinde meydana gelen dönemsel değişimler veya teknoloji değişimleri neticesinde ortaya çıkabilecek zarara uğrama ihtimalini ifade eder.

Aktif Riski; Şirketler faaliyetlerini borç ve özsermaye ile elde edilen varlıklarla yürütmeye çalışmaktadırlar. Ancak bu varlıklar başta tahsil edilememesi riski, piyasa riski gibi çeşitli risklere maruz kalabilmektedir. Aktif Riski, Şirket bilançosundaki aktif kalemlerinin bir veya birden fazla riskin gerçekleşmesi sonucu uğrayacakları değer kayıpları nedeniyle Şirketin faaliyetlerini sağlıklı şekilde yürütememesi riskini ifade eder.

Yazım Riski; Akdedilen sigorta sözleşmelerinden kaynaklanan riskler olup söz konusu riskler; sigortalanan risklerin sağlıklı bir şekilde seçilmemesi, sigorta primlerinin gelecekte oluşacak hasarları karşılayacak seviyede belirlenmemesi,

riskinin dağıtılamamasından kaynaklanan yoğunlaşmalar şeklinde örneklendirilebilir.

Muallak Tazminat Karşılığı Riski; Konservasyonda tutulan muallak tazminat karşılıklarına ilişkin Şirketin yükümlülüklerini yerine getirememesi riskini ifade eder.

Reasürans Riski; Reasürörlere sigorta riski devrinin yapılması yoluyla oluşan riski ifade eder.

Kur Riski; Döviz kurlarında meydana gelen değişimlerin Şirketin finansal tablolarını ve nakit akışını olumsuz etkilemesi riskini ifade eder.

Aşırı Prim Artışı Riski; Branş bazında brüt yazılan primlerde Şirketin yıllık artış oranının sektör artış oranının %20'sinden fazla olması durumunda aşırı kısma karşılık oluşan riski ifade eder.

Karşı Taraf Riski (Acente, Reasürör); İşlemi yapan taraflardan birinin, işlemin süresi içinde, sözleşmedeki yükümlülüğünü yerine getiremeyeceğinin anlaşılması ve buna paralel olarak zarara uğrama ihtimalini ifade eder.

Likidite Riski; Şirketin nakit akışındaki dengesizlik sonucunda nakit çıkışlarını tam olarak ve zamanında karşılayacak düzeyde ve nitelikte nakit mevcuduna veya nakit girişine sahip bulunmaması

nedeniyle ödeme yükümlülüklerini zamanında yerine getirememesi riskini ifade eder.

Piyasa Riski; Şirketin portföyünde yer alan finansal araçlara ilişkin pozisyonların değerinde, tüm döviz varlık ve yükümlülüklerinin değerinde, faiz oranı riski ve kur riski nedeniyle maruz kalabileceği zarar olasılığını ifade eder.

Operasyonel Risk; Operasyonel risk yetersiz ve başarısız içsel süreçlerden, personel ve sistemlerden ya da dışsal olaylardan kaynaklanan, doğrudan veya dolaylı zarar riskidir. Şirket içerisindeki kontrollerdeki aksamlar sonucunda hata ve usulsüzlüklerin gözden kaçmasından, şirket yönetimindeki hatalardan, bilgi teknolojisi sistemlerindeki hata ve aksamlar ile deprem, yangın ve sel gibi felaketlerden veya terör saldırılarından kaynaklanabilecek zarar olasılığını ifade eder. İnsan Riski, Süreç Riski, Sistem Riski ve Dış Faktörler Riski Operasyonel Riskin alt başlığı içerisinde değerlendirilmektedir.

İç Sistemler Başkanlığı

Resmî Gazete'de yayımlanan Sigortacılık ve Özel Emeklilik Sektörlerinde İç Sistemlere Dair Yönetmelik ile Şirketimiz Yönetim Kurulu'nun iç sistemlere ilişkin sorumluluklarının Denetim Komitesi aracılığıyla yerine getirdiği yapıda İç Sistemler Başkanı olarak üst düzey bir yönetici Denetim Komitesi üyesi olarak görev yapmaktadır. Risk Yönetimi, İç Kontrol, Mevzuat Uyum ve Aktüerya birimleri idari ve fonksiyonel açıdan İç Sistemler Başkanı'na bağlı olarak faaliyet göstermektedir.

İç Kontrol Faaliyetleri

2022 yılı iş planı riske maruz iş süreçlerine, test sıklıklarına ve risk puanlarına göre oluşturulmuş olup, periyodik olarak test sıklığına göre kontrol faaliyetleri gerçekleştirilmiştir. Bu kapsamda üretim, pazarlama, teknik, reasürans, hasar, rücu, hukuk, muhasebe, tahsilat, insan kaynakları ve bilgi işlem süreçlerinde yer alan kontrol noktalarına ilişkin periyodik kontrol çalışmaları icra edilmiştir. Yapılan çalışmalar kapsamında süreçlerde mevcut olan kontrollerin etkinliği ve faaliyetlerin iç-dış mevzuata uyumu değerlendirilmiştir. Kontrol sonuçlarında tespit edilen hususlara ilişkin düzenlenen raporlar Denetim Komitesi ve Genel Müdür'e raporlanmaktadır.

Raporda yer alan tespit ve öneriler "İç Kontrol Öneri Takip Platformu" vasıtasıyla takip edilmektedir. İç Kontrol Direktörlüğü tarafından hazırlanan kontrol raporlarında yer alan öneriler, "İç Kontrol Öneri Takip Platformu" vasıtasıyla takip edilmektedir. İç Kontrol tarafından hazırlanan raporlarda yer alan öneriler, iş birimleri tarafından alınacak aksiyonlar ve aksiyonların hedef tarihleri ilgili platforma aktarılmaktadır.

İç Kontrol birimi Kasım 2021'de yayımlanan sigortacılık süreçlerine ilişkin İç Sistemlere Dair Yönetmelik'e uygun olarak organizasyonel yapılanmasını 2022 yılında oluşturmuş olup 2023 yılında yönetmeliğe uyum çalışmaları sürdürülecektir.

Mevzuat Uyum Faaliyetleri

Şirketin mevzuat uyum faaliyetlerine ve yasal yükümlülüklerine ilişkin uyumun sağlanması yönündeki sorumluluklarını belirlemek amacıyla gerçekleştirdiği ve planladığı tüm faaliyetler ile yeni işlem ve ürünlerin Kanuna ve ilgili diğer mevzuata, şirketin politikalarına ve sigortacılık teamüllerine uygun olarak yürütülmesi sağlanır. Uyum süreçleri, politika, prosedür ve uygulama esasları vasıtasıyla etkin olarak izlenmek suretiyle kontrol edilir. İş birimleri tarafından yürütülen süreçlerde ilgili birimlere destek olarak, söz konusu süreçlerin ve mevzuata uyum kontrollerinin

yeterliliğini, etkinliğini ve uygunluğunu bu birimlerle birlikte değerlendirerek kontrol eder.

Ayrıca Mali Suçları Araştırma Kurulu Başkanlığı (MASAK) tarafından yayımlanan düzenlemelerin uygulanmasına yönelik olarak uyum programının yürütülmesi sağlanır.

Uyum görevlisi kendisine bildirilen veya resen öğrendiği şüpheli olabilecek işlemleri değerlendirerek şüpheli olduğuna karar verdiği işlemleri MASAK'a bildirir. Şirket'in sunduğu sigortacılık hizmetinden suç gelirlerinin aklanması veya terörün finansmanı amacıyla yararlanılması ile ilgili olarak maruz kalınan riskler ve izleme ve kontrol faaliyetleri sonucunda elde edilen bulgular Denetim Komitesine raporlanır.

İç Denetim Faaliyetleri

Türkiye Sigorta'da iç denetim faaliyeti doğrudan Yönetim Kurulu'na bağlı Elementer İç Denetim Müdürlüğü tarafından yürütülmekte olup, Yönetim Kurulu'na Denetim Komitesi aracılığıyla raporlama yapılmaktadır. Şirket'in Genel Müdürlük birimleri, Bölge Müdürlükleri ve temsilcilikleri ve acente faaliyetlerinin Sigortacılık Kanunu'na, ilgili diğer mevzuat ile Şirket içi strateji, politika, ilke ve hedefler doğrultusunda yürütülüp yürütülmediğine, mali verilerin doğruluğuna, varlıkların korunmasına yönelik uygulamaların yeterliliğine, iç kontrol ve risk yönetim sistemlerinin

etkinliğine yönelik denetimler ile destek hizmeti alınan kişi ve kuruluşlarda ilgili mevzuat çerçevesinde denetimler gerçekleştirilmektedir. Ayrıca, personelin usulsüz ve mevzuata aykırı işlemleri ile üçüncü kişilerin Şirket'e karşı gerçekleştirdikleri hile, dolandırıcılık veya sahtekârlık faaliyetlerine yönelik inceleme ve soruşturma çalışmaları da yerine getirilmektedir. Denetim faaliyetleri; Şirket'in hedef ve stratejileri doğrultusunda risk odaklı olarak hazırlanan yıllık denetim planı çerçevesinde, gerçekleştirilmektedir. Gerçekleştirilen denetim, inceleme ve

soruşturma çalışmaları sonucunda tespit edilen hususlar bulgu haline getirilmekte ve Bulgu Takip Sistemi üzerinden alınan aksiyonlar sürekli olarak izlenmekte ve denetim raporları Denetim Komitesi ve Yönetim Kurulu'na sunulmaktadır.

2022 yılında, Genel Müdürlük Birimleri, Bölge Müdürlükleri ve mevzuat gereği yapılması zorunlu denetimler kapsamında toplam 15 adet rapor yazılmıştır. Ayrıca, 2022 faaliyet yılı içerisinde 6 adet soruşturma ve inceleme çalışması sonuçlandırılmıştır.

Yönetim Kurulu'nun Değerlendirmesi

Daha önceleri sözlü olarak yürütülen Yönetim Kurulu değerlendirme, 2022 yılı itibarıyla Yönetim Kurulu çalışma faaliyetlerinin etkinliği ve şeffaflığın sağlanması için yazılı olarak değerlendirmeye başlamıştır.

Yönetim Kurulu üyeleri 2022 yılının faaliyetlerine ilişkin Yönetim Kurulu'nun performansını değerlendirmiştir. Değerlendirme konuları arasında bilgilendirmenin yeterliliği, yönetim kurulu başkanlık sekreteryası faaliyetlerinin düzenliliği, üyelere ait görev ve sorumluluklar, toplantı gündemine hazırlık ve toplantı yönetimi, üyeler arası ve üyelerin üst yönetim ile kurduğu iletişim ve birlikte çalışma uyumu, toplantı katılımı ve performans olmak üzere toplamda 19 soruya Yönetim Kurulu üyelerinin bireysel cevapları alınmış ve gelişme alanları belirlenmiştir.

Değerlendirme sonuçları üyeler ile paylaşılarak 2023 yılı içinde tavsiye kararlarının alınması planlanmaktadır.

Kurumsal Yönetim Komitesi'nin Değerlendirmesi

Komite üyeleri yıl içerisinde toplantılara katılım konusunda azami özeni göstermiştir. Komiteler, süreçlerde eşlik eden birimler ile koordineli çalışma gerçekleştirmektedir. 2021 yılı Aralık ayında İç Sistemler Başkanı ataması ile Denetim Komitesi üye sayısı üçe çıkmıştır. Kurumsal Yönetim Komitesi aynı zamanda "Aday Gösterme Komitesi" ve "Ücret Komitesi"nin görevlerini de yerine getirmektedir. 2022 yılında gerçekleşen Genel Kurul itibarıyla, atanan Bağımsız Yönetim Kurulu Üyeleri tekrar seçilmiş ve görevleri aynı kalmıştır. Komiteler görevlerini gerçekleştirirken, Yönetim Kurulu'ndan her türlü kaynak ve desteği sağlayabilmektedir. Komiteler, en az mevzuatta belirtilen şartlarda gerekli görülen sıklıkta toplanmakta ve çalışma sonuçlarını dönemsel olarak Yönetim Kurulu'na sunmaktadır.

Altı Yönetim Kurulu Üyesinin ikisi bağımsız üye ve biri icracı üyedir. Yönetim Kurulu Üyelerinin hepsi erkektir. Bununla birlikte kadın Yönetim Kurulu Üyesi seçimine engel bir politika bulunmamaktadır. Sigorta ve Emeklilik şirketlerinin birleşmelerine istinaden Türkiye Sigorta ve Türkiye Hayat Emeklilik şirketlerinin Yönetim Kurulu Üyeleri ortak olarak belirlenmektedir. Genel Kurul toplantısının yapıldığı gün Yönetim

Kurulu ilk toplantısını gerçekleştirmiştir. Yönetim Kurulu Başkan ve Yönetim Kurulu Başkan Vekili görevlerine atama yapılmıştır. Yönetim Kurulu Bağımsız Üyelerinin bağımsızlık beyanları Faaliyet Raporu'nda yayınlanmaktadır. Bağımsız Üyelerin yıl içinde aykırı olduğu Yönetim Kurulu kararı bulunmamaktadır. Genel Kurul tarihinden raporun yayın tarihine kadar Yönetim Kurulu üyeliklerinde ve görevlerinde değişiklik olmamıştır. Yönetim Kurulu toplantıları, başkanlığın daveti ile ayda bir defadan aşağı olmamak üzere düzenlenmektedir. Toplantıda görüşülecek konular, tüm üyelere toplantıdan bir hafta önce bildirilmektedir. Yönetim Kurulu ve üst yönetim kendi görev alanında, kanun ve Esas Sözleşme uyarınca Genel Kurulun yetkisine bırakılmış bulunanlar dışında, Şirket'in işletme konusunun gerçekleştirilmesi için gerekli olan her çeşit iş ve işlemler hakkında karar almaya yetkilidir. Yönetim Kurulu kararlarının geçerli olabilmesi için üyelerin çoğunluğunun onayının alınması şarttır. Yönetim Kurulu 2022 yılı içinde 31 toplantı gerçekleştirmiştir. Üyelerin Şirket dışında başka görevler almasını sınırlandıran bir politika bulunmamaktadır. Bununla birlikte, her toplantıya tüm üyeler katılım göstermiş ve Şirket için gerekli çalışmalara yeterli zaman ayırmıştır.

Yönetim Kurulu Üyeleri birbirlerini temsilen oy veremeyecekleri gibi, toplantılara vekil aracılığıyla da katılamamaktadır. Oylar eşit olduğu takdirde, görüşülen konu gelecek toplantıya bırakılmaktadır. İkinci toplantıda da eşitlik olması durumunda söz konusu öneri reddedilmiş sayılmaktadır. Toplantıda alınan kararlar Yönetim Kurulu karar defterine kaydedilmektedir. Üyelerin öğrenim durumları, mesleki deneyimleri, ortaklık dışı görevleri gibi bilgiler Faaliyet Raporunda açıklanmaktadır. Yönetim Kurulu üyelerinin özgeçmişleri ve yer aldıkları komitelere ait bilgiler Şirket'in internet sitesinde ve ayrıca özgeçmiş bilgileri Merkezi Kayıt Kuruluşu (MKK) E-Şirket portalında bildirilmektedir.

Yönetim Kurulu Üyelerinin performanslarının değerlendirilmesi için Kurumsal Yönetim Komitesi tarafından hazırlanan performans değerlendirme yöntemi ve kriterleri ışığında üyelerin her biri 2022 yılının performansının değerlendirilmesini 2023 yılının ilk ayında tamamlamıştır.

Kurumsal Yönetim İlkeleri Uyum Beyanı

Şirket, 2008 yılından itibaren Sermaye Piyasası Kurulu'nun (SPK) Kurumsal Yönetim Tebliği'nde belirtilen ilkeleri benimsediğine ilişkin beyanı ve Kurumsal Yönetim İlkeleri Uyum Raporu'nu yayınlamaktadır. SPK'nın 10.01.2019 tarih ve 2/49 sayılı kararı gereğince, 2018 yılından itibaren gönüllü ilkelere uyumu raporlamak üzere Kurumsal Yönetim Uyum Raporu (URF) ve mevcut kurumsal yönetim uygulamalarını açıklamak üzere Kurumsal Yönetim Bilgi Formu (KYBF) formatlarıyla hazırlamıştır. 2019 yılı itibarıyla ilgili raporlar faaliyet raporu ve KAP yolu ile paylaşmıştır.

Türkiye Sigorta, ilkelere yer alan şeffaflık, adillik, sorumluluk ve hesap verebilirliğe dayalı dört prensibe uymaya azami özen göstermektedir. Kurumsal yönetim uygulamalarının bağımsız bir değerlendirme ile kurumsal yönetim derecelendirme notu alınması talebiyle 2019 yılından itibaren kurumsal yönetim derecelendirme hizmeti alınmaya başlanmıştır. En son Ekim 2022'de kurumsal yönetim derecelendirme notu 9,51'e yükselmiştir.

2021 yılı içinde Yönetim Kurulu tarafından Sürdürülebilirlik Uyum Beyanı hazırlanmış, 2021 yılı Faaliyet Raporu'nda Sürdürülebilirlik İlkeleri Uyum Çerçevesi'ne göre yanıtlar açıklanmıştır.

Türkiye Sigorta ve Türkiye Hayat Emeklilik için ortak olarak hazırlanan, Şirketlerimizin ilk Sürdürülebilirlik Raporu KAP'ta ve Şirket kurumsal internet sitesinde yayınlanmıştır. Rapor içeriğinde; stratejik sürdürülebilirlik yol haritasından sürdürülebilirlik organizasyonuna, önceliklendirme anketi çalışmasından çevresel-sosyal ve yönetim performansına kadar birçok detay hakkında bilgi vermektedir.

Oluşturulan ve yenilenen politikaların gerekli olanları KAP duyurusu ile duyurulmakta, ayrıca tüm politikalar internet sitesinde de yayınlanmaktadır.

Politikaların gerekliliğine göre, Genel Kurul'da okunmakta ya da onay alınmaktadır. 2021 yılı Genel Kurul toplantısında Ücretlendirme Politikası, Tazminat Politikası, Pay Geri Alım Politikası, Bilgilendirme Politikası, Kâr Dağıtım Politikası onaylanmıştır. Ayrıca Kurumsal Sosyal Sorumluluk Politikası Yönetim Kurulu tarafından onaylanmış ve tüm politikalar sitede yayımdadır. Şirket etik ilkelerinin güncel formatı sitye yüklenmiştir.

Bağımsız Üyelerin beyanlarına Faaliyet Raporu'nda yer verilmiştir. Şirket Yönetim Kurulu'nda kadın üye bulunmamaktadır. Yönetim Kurulu üyeleri ilk kez Bilgilendirme, Sekretery Faaliyeti, Görev ve Sorumluluklar, Gündem ve Toplantı, İletişim ve Uyum, Toplantı Katılımı ve Performans konularında yazılı olarak kendilerini değerlendirmiştir. Şirket, Yönetim Kurulu Üyeleri ve yöneticileri görevleri esnasında kusurları nedeniyle sebep olacakları zarar riskine karşı 2022 yılında sermayenin %25'ine denk gelmemekle birlikte mesleki yönetici sorumluluk sigortası düzenlemiştir.

Sigortanın yaptırıldığı bilgisi hakkında KAP duyurusu yapılmaktadır. Birleşme sonrasında başlayan poliçe yenilemesi çalışmaları devam etmektedir. Şirket'te Yönetim Kurulu Üyeleri ve üst düzey yöneticilere sağlanan ücret ve benzeri menfaatler toplu olarak mali tabloların dipnotlarında ve yıllık Faaliyet Raporu'nda açıklanmaktadır. Komitelerin toplantı sayıları hakkında Faaliyet Raporu'nda bilgi verilmiştir.

Ayrıca azınlık hakları ile özel denetçi atamaya ilişkin hususların kapsamı henüz Esas Sözleşme'de yer almamaktadır. Bununla birlikte, 2022 yılında Yönetim Kurulu ile yapılan iyileştirme çalışmaları kapsamında azınlık haklarını kısıtlayıcı ya da özel denetimi engelleyici aksiyonlarda bulunulmayacağı görüşülmüş esas sözleşmede ilgili alanlara eklemelerin yapılabileceği değerlendirilmiş,

çalışmaların ileriki dönemlerde yapılması yönünde karar alınabileceği belirtilmiştir.

İngilizce internet sitesi yatırımcıların bilgilendirilmesi açısından Yönetim Kurulu Üye ve üst yönetim bilgileri, finansal bilgiler, yatırımcı sunumu, sektör karşılaştırmalı üretim bilgileri ile kurumsal yönetime ait tüm bilgileri içererek aydınlatmaya yönelik makul formatta hazırlanmıştır. İngilizce site henüz Türkçe ile bire bir uyumlu yayınlanmamaktadır. 2022 yılında politika metinleri ve esas sözleşme İngilizce olarak sitye yüklenmiştir. 2022 yılında kurumsal yönetim süreçlerinin kurum içinde benimsenmesi ve devamlılığının sağlanması için birimler ile görüşmeler yapılmış, eksikliklere yönelik alınacak aksiyonlar görüşülmüştür. Kontrol mekanizmaları kurulması süreci planlanan şekilde devam etmektedir.

Şirket, çalışmalarında Kurumsal Yönetim İlkeleri'ne uyumu olumsuz etkileyecek karar ve uygulamalardan kaçınmaya çalışmakta, ilkelere uyuma yönelik olumlu adımlar atmaya azami özen ve titizlik göstermektedir. Uygulanması zorunlu tutulan ilkelere uyum sağlamış, uygulanması zorunlu olmayan ilkelerin çoğunluğunu da benimsemiştir. Henüz tam olarak uyum sağlanamayan prensipler, mevcut durum itibarıyla bugüne kadar menfaat sahipleri arasında herhangi bir çıkar çatışmasına yol açmamıştır. Kurumsal Yönetim Komitesi ile Yatırımcı İlişkileri Direktörlüğü, ilkelere uyum yönünde öncü roller sürdürmekte ve katkı sağlamaya devam etmektedir.

Kurumsal Yönetim Uyum Raporu (URF)

	UYUM DURUMU					
	Evret	Kısmen	Hayır	Muaf	İlgisiz	Açıklama
1.1. PAY SAHİPLİĞİ HAKLARININ KULLANIMININ KOLAYLAŞTIRILMASI						
1.1.2 - Pay sahipliği haklarının kullanımını etkileyebilecek nitelikteki bilgi ve açıklamalar güncel olarak ortaklığın kurumsal internet sitesinde yatırımcıların kullanımına sunulmaktadır.	√					
1.2. BİLGİ ALMA VE İNCELEME HAKKI						
1.2.1- Şirket yönetimi özel denetim yapılmasını zorlaştırıcı işlem yapmaktan kaçınmıştır.	√					
1.3. GENEL KURUL						
1.3.2- Şirket, Genel Kurul gündeminin açık şekilde ifade edilmesini ve her teklifin ayrı bir başlık altında verilmiş olmasını temin etmiştir.	√					
1.3.7-İmtiyazlı bir şekilde ortaklık bilgilerine ulaşma imkânı olan kimseler, kendileri adına ortaklığın faaliyet konusu kapsamında yaptıkları işlemler hakkında genel kurulda bilgi verilmesini teminen gündeme eklenmek üzere yönetim kurulunu bilgilendirmiştir.					√	İmtiyazlı pay bulunmamaktadır.
1.3.8 - Gündemde özellik arz eden konularla ilgili yönetim kurulu üyeleri, ilgili diğer kişiler, finansal tabloların hazırlanmasında sorumluluğu bulunan yetkililer ve denetçiler, genel kurul toplantısında hazır bulunmuştur.	√					
1.3.10-Genel kurul gündeminde, tüm başlıkların ve yardımların tutarları ve bunlardan yararlananlara ayrı bir maddede yer verilmiştir.	√					
1.3.11 - Genel Kurul toplantısı söz hakkı olmaksızın menfaat sahipleri ve medya dâhil kamuya açık olarak yapılmıştır.	√					
1.4. OY HAKKI						
1.4.1-Pay sahiplerinin oy haklarını kullanmalarını zorlaştırıcı herhangi bir kısıtlama ve uygulama bulunmamaktadır.	√					
1.4.2-Şirketin imtiyazlı oy hakkına sahip payı bulunmamaktadır.	√					
1.4.3-Şirket, beraberinde hakimiyet ilişkisini de getiren karşılıklı iştirak ilişkisi içerisinde bulunduğu herhangi bir ortaklığın Genel Kurulu'nda oy haklarını kullanmamıştır.					√	Şirketin beraberinde hakimiyet ilişkisini de getiren karşılıklı iştirak ilişkisi içerisinde bulunduğu herhangi bir ortaklığı bulunmamaktadır.
1.5. AZLIK HAKLARI						
1.5.1 -Şirket azlık haklarının kullanılmasına azami özen göstermiştir.	√					
1.5.2-Azlık hakları esas sözleşme ile sermayenin yirmide birinden daha düşük bir orana sahip olanlara da tanınmış ve azlık haklarının kapsamı esas sözleşmede düzenlenerek genişletilmiştir.				√		Şirketimizin esas sözleşmesinde azlık hakları tanımlanmamıştır.

Kurumsal Yönetim Uyum Raporu (URF)

	UYUM DURUMU					Açıklama
	Evet	Kismen	Hayır	Muaf	İlgisiz	
1.6. KÂR PAYI HAKKI						
1.6.1 - Genel kurul tarafından onaylanan kâr dağıtım politikası ortaklığın kurumsal internet sitesinde kamuya açıklanmıştır.	√					https://www.turkiyesigorta.com.tr/yatirimci-iliskileri/sigorta/kurumsal-yonetim/politikalar/kar-dagitim-politikasi
1.6.2-Kâr dağıtım politikası, pay sahiplerinin ortaklığın gelecek dönemlerde elde edeceği kârın dağıtım usul ve esaslarını öngörebilmesine imkân verecek açıklıkta asgari bilgileri içermektedir.	√					
1.6.3- Kâr dağıtmama nedenleri ve dağıtılmayan kârın kullanım şekli ilgili gündem maddesinde belirtilmiştir.	√					
1.6.4 - Yönetim kurulu, kâr dağıtım politikasında pay sahiplerinin menfaatleri ile ortaklık menfaati arasında denge sağlanıp sağlanmadığını gözden geçirmiştir.	√					
1.7. PAYLARIN DEVRİ						
1.7.1-Payların devredilmesini zorlaştırıcı herhangi bir kısıtlama bulunmamaktadır.	√					
2.1. KURUMSAL İNTERNET SİTESİ						
2.1.1.-Şirketin kurumsal internet sitesi, 2.1.1 numaralı kurumsal yönetim ilkesinde yer alan tüm öğeleri içermektedir.	√					
2.1.2-Pay sahipliği yapısı (çıkarılmış sermayenin %5'inden fazlasına sahip gerçek kişi pay sahiplerinin adları, imtiyazları, pay adedi ve oranı) kurumsal internet sitesinde en az 6 ayda bir güncellenmektedir.	√					
2.1.4-Şirketin kurumsal internet sitesindeki bilgiler Türkçe ile tamamen aynı içerikte olacak şekilde ihtiyaca göre seçilen yabancı dillerde de hazırlanmıştır.		√				Kurumsal internet sitesinin kamuyu ilgilendiren kısımları İngilizce hazırlanmakta olup Yatırımcı İlişkileri sayfası ise hem Türkçe hem İngilizce olarak sunulmaktadır.
2.2. FAALİYET RAPORU						
2.2.1-Yönetim kurulu, yıllık faaliyet raporunun şirket faaliyetlerini tam ve doğru şekilde yansıtmalarını temin etmektedir.	√					
2.2.2-Yıllık faaliyet raporu, 2.2.2 numaralı ilkede yer alan tüm unsurları içermektedir.	√					
3.1. MENFAAT SAHİPLERİNE İLİŞKİN ŞİRKET POLİTİKASI						
3.1.1- Menfaat sahiplerinin hakları ilgili düzenlemeler, sözleşmeler ve iyi niyet kuralları çerçevesinde korunmaktadır.	√					
3.1.3-Menfaat sahiplerinin haklarıyla ilgili politika ve prosedürler şirketin kurumsal internet sitesinde yayımlanmaktadır.	√					
3.1.4 - Menfaat sahiplerinin, mevzuata aykırı ve etik açıdan uygun olmayan işlemleri bildirmesi için gerekli mekanizmalar oluşturulmuştur.	√					
3.1.5-Şirket, menfaat sahipleri arasındaki çıkar çatışmalarını dengeli bir şekilde ele almaktadır.	√					

	UYUM DURUMU					
	Evet	Kısmen	Hayır	Muaf	İlgisiz	Açıklama
3.2. MENFAAT SAHİPLERİNİN ŞİRKET YÖNETİMİNE KATILIMININ DESTEKLENMESİ						
3.2.1- Çalışanların yönetime katılımı, esas sözleşme veya şirket içi yönetmeliklerle düzenlenmiştir.	√					
3.2.2-Menfaat sahipleri bakımından sonuç doğuran önemli kararlarda menfaat sahiplerinin görüşlerini almak üzere anket / konsültasyon gibi yöntemler uygulanmıştır.	√					
3.3. ŞİRKETİN İNSAN KAYNAKLARI POLİTİKASI						
3.3.1-Şirket fırsat eşitliği sağlayan bir istihdam politikası ve tüm kilit yönetici pozisyonları için bir halefiyet planlaması benimsemiştir.	√					
3.3.2- Personel alımına ilişkin ölçütler yazılı olarak belirlenmiştir.	√					
3.3.3-Şirketin bir İnsan Kaynakları Gelişim Politikası bulunmaktadır ve bu kapsamda çalışanlar için eğitimler düzenlemektedir.	√					
3.3.4-Şirketin finansal durumu, ücretlendirme, kariyer planlaması, eğitim ve sağlık gibi konularda çalışanların bilgilendirilmesine yönelik toplantılar düzenlenmiştir.	√					
3.3.5 - Çalışanları etkileyebilecek kararlar kendilerine ve çalışan temsilcilerine bildirilmiştir. Bu konularda ilgili sendikaların da görüşü alınmıştır.	√					
3.3.6 - Görev tanımları ve performans kriterleri tüm çalışanlar için ayrıntılı olarak hazırlanarak çalışanlara duyurulmuş ve ücretlendirme kararlarında kullanılmıştır.	√					
3.3.7 - Çalışanlar arasında ayrımcılık yapılmasını önlemek ve çalışanları şirket içi fiziksel, ruhsal ve duygusal açıdan kötü muamelelere karşı korumaya yönelik prosedürler, eğitimler, farkındalığı artırma, hedefler, izleme, şikâyet mekanizmaları gibi önlemler alınmıştır.	√					
3.3.8-Şirket, dernek kurma özgürlüğünü ve toplu iş sözleşmesi hakkının etkin bir biçimde tanınmasını desteklemektedir.	√					
3.3.9 - Çalışanlar için güvenli bir çalışma ortamı sağlanmaktadır.	√					
3.4. MÜŞTERİLER VE TEDARİKÇİLERLE İLİŞKİLER						
3.4.1-Şirket, müşteri memnuniyetini ölçmüştür ve koşulsuz müşteri memnuniyeti anlayışıyla faaliyet göstermiştir.	√					
3.4.2- Müşterinin satın aldığı mal ve hizmete ilişkin taleplerinin işleme konulmasında gecikme olduğunda bu durum müşterilere bildirilmektedir.	√					
3.4.3-Şirket mal ve hizmetlerle ilgili kalite standartlarına bağlıdır.	√					
3.4.4-Şirket, müşteri ve tedarikçilerin ticari sır kapsamındaki hassas bilgilerinin gizliliğini korumaya yönelik kontrollere sahiptir.	√					

Kurumsal Yönetim Uyum Raporu (URF)

	UYUM DURUMU					Açıklama
	Evet	Kismen	Hayır	Muaf	İlgisiz	
3.5. ETİK KURALLAR VE SOSYAL SORUMLULUK						
3.5.1-Yönetim kurulu Etik Davranış Kuralları'nı belirleyerek şirketin kurumsal internet sitesinde yayımlamıştır.	√					https://www.turkiyesigorta.com.tr/yatirimci-iliskileri/sigorta/kurumsal-yonetim/etik-ilkeler
3.5.2- Ortaklık, sosyal sorumluluk konusunda duyarlıdır. Yolsuzluk ve rüşvetin önlenmesine yönelik tedbirler almıştır.	√					
4.1. YÖNETİM KURULUNUN İŞLEVİ						
4.1.1-Yönetim kurulu, strateji ve risklerin şirketin uzun vadeli çıkarlarını tehdit etmemesini ve etkin bir risk yönetimi uygulanmasını sağlamaktadır.	√					
4.1.2-Toplantı gündem ve tutanakları, yönetim kurulunun şirketin stratejik hedeflerini tartışarak onayladığını, ihtiyaç duyulan kaynakları belirlediğini ve yönetimin performansının denetlendiğini ortaya koymaktadır.	√					
4.2. YÖNETİM KURULUNUN FAALİYET ESASLARI						
4.2.1-Yönetim kurulu faaliyetlerini belgelendirmiş ve pay sahiplerinin bilgisine sunmuştur.	√					
4.2.2-Yönetim kurulu üyelerinin görev ve yetkileri yıllık faaliyet raporunda açıklanmıştır.	√					
4.2.3-Yönetim kurulu, şirketin ölçeğine ve faaliyetlerinin karmaşıklığına uygun bir iç kontrol sistemi oluşturmuştur.	√					
4.2.4-İç kontrol sisteminin işleyişi ve etkinliğine dair bilgiler yıllık faaliyet raporunda verilmiştir.	√					
4.2.5-Yönetim kurulu başkanı ve icra başkanı (genel müdür) görevleri birbirinden ayrılmış ve tanımlanmıştır.	√					28.03.2022 tarihli Genel Kurul sonrası yapılan ilk Yönetim Kurulu toplantısında Yönetim Kurulu Başkanı icracı olmayan Yönetim Kurulu üyeleri arasından seçilmiştir.
4.2.7-Yönetim kurulu, yatırımcı ilişkileri bölümü ve kurumsal yönetim komitesinin etkili bir şekilde çalışmasını sağlamakta ve şirket ile pay sahipleri arasındaki anlaşmazlıkların giderilmesinde ve pay sahipleriyle iletişimde yatırımcı ilişkileri bölümü ve kurumsal yönetim komitesiyle yakın işbirliği içinde çalışmıştır.	√					
4.2.8- Yönetim kurulu üyelerinin görevleri esnasındaki kusurları ile şirkette sebep olacakları zarara ilişkin olarak Şirket, sermayenin %25'ini aşan bir bedelle yönetici sorumluluk sigortası yaptırmıştır.		√				Yönetici sorumluluk sigortası 21.07.2022 tarihi itibarıyla güncellenmiş olup Şirket sermayesinin %0,1'ini aşan bir bedelle sigorta yaptırılmıştır.
4.3. YÖNETİM KURULUNUN YAPISI						
4.3.9- Şirket yönetim kurulunda, kadın üye oranı için asgari %25'lik bir hedef belirleyerek bu amaca ulaşmak için politika oluşturmuştur. Yönetim kurulu yapısı yıllık olarak gözden geçirilmekte ve aday belirleme süreci bu politikaya uygun şekilde gerçekleştirilmektedir.				√		Kadın yönetim kurulu üyesi seçimine engel bir politikamız bulunmamaktadır.
4.3.10-Denetimden sorumlu komitenin üyelerinden en az birinin denetim/muhasebe ve finans konusunda 5 yıllık tecrübesi vardır.	√					

	UYUM DURUMU					Açıklama
	Evet	Kısmen	Hayır	Muaf	İlgisiz	
4.4. YÖNETİM KURULU TOPLANTILARININ ŞEKLİ						
4.4.1-Bütün yönetim kurulu üyelerinin, yönetim kurulu toplantılarının çoğuna fiziksel veya elektronik katılım sağlamıştır.	√					
4.4.2-Yönetim kurulu, gündemde yer alan konularla ilgili bilgi ve belgelerin toplantıdan önce tüm üyelere gönderilmesi için asgari bir süre tanımlamıştır.	√					
4.4.3-Toplantıya katılmayan ancak görüşlerini yazılı olarak yönetim kuruluna bildiren üyenin görüşleri diğer üyelerin bilgisine sunulmuştur.	√					
4.4.4-Yönetim kurulunda her üyenin bir oy hakkı vardır.	√					
4.4.5-Yönetim kurulu toplantılarının ne şekilde yapılacağı şirket içi düzenlemeler ile yazılı hale getirilmiştir.	√					
4.4.6-Yönetim kurulu toplantı zaptı gündemdeki tüm maddelerin görüşüldüğünü ortaya koymakta ve karar zaptı muhalif görüşleri de içerecek şekilde hazırlanmaktadır.	√					
4.4.7-Yönetim kurulu üyelerinin şirket dışında başka görevler alması sınırlandırılmıştır. Yönetim kurulu üyelerinin şirket dışında aldığı görevler genel kurul toplantısında pay sahiplerinin bilgisine sunulmuştur.			√			Yönetim kurulu üyelerinin şirket dışında aldığı görevler genel kurul toplantısında pay sahiplerinin bilgisine sunulmuştur.
4.5. YÖNETİM KURULU BÜNYESİNDE OLUŞTURULAN KOMİTELER						
4.5.5-Her bir yönetim kurulu üyesi sadece bir komitede görev almaktadır.			√			Şirketteki Bağımsız Üye sayısı nedeniyle bağımsız üyeler birden fazla komitede görev alabilmektedir.
4.5.6-Komiteler, görüşlerini almak için gerekli gördüğü kişileri toplantılara davet etmiştir ve görüşlerini almıştır.	√					
4.5.7-Komitenin danışmanlık hizmeti aldığı kişi/kuruluşun bağımsızlığı hakkında bilgiye yıllık faaliyet raporunda yer verilmiştir.					√	Komiteler, 2022 yılı faaliyetleri için danışmanlık hizmeti almamıştır.
4.5.8-Komite toplantılarının sonuçları hakkında rapor düzenlenerek yönetim kurulu üyelerine sunulmuştur.	√					

Kurumsal Yönetim Uyum Raporu (URF)

	UYUM DURUMU					
	Evet	Kısmen	Hayır	Muaf	İlgisiz	Açıklama
4.6. YÖNETİM KURULU ÜYELERİNE VE İDARİ SORUMLULUĞU BULUNAN YÖNETİCİLERE SAĞLANAN MALİ HAKLAR						
4.6.1 - Yönetim kurulu, sorumluluklarını etkili bir şekilde yerine getirip getirmediğini değerlendirmek üzere yönetim kurulu performans değerlendirmesi gerçekleştirmiştir.	√					
4.6.4-Şirket, yönetim kurulu üyelerinden herhangi birisine veya idari sorumluluğu bulunan yöneticilerine kredi kullandırmamış, borç vermemiş veya ödünç verilen borcun süresini uzatmamış, şartları iyileştirmemiş, üçüncü şahıslar aracılığıyla kişisel bir kredi başlığı altında kredi kullandırmamış veya bunlar lehine kefalet gibi teminatlar vermemiştir.	√					
4.6.5-Yönetim kurulu üyeleri ve idari sorumluluğu bulunan yöneticilere verilen ücretler yıllık faaliyet raporunda kişi bazında açıklanmıştır.		√				Yönetim kurulu üyelerine verilen mali haklar tutarı toplam olarak yıllık faaliyet raporunda açıklanmıştır.

Kurumsal Yönetim Bilgi Formu (KYBF)

1. PAY SAHİPLERİ

1.1. Pay Sahipliği Haklarının Kullanımının Kolaylaştırılması

Yıl boyunca şirketin düzenlediği yatırımcı konferans ve toplantılarının sayısı 64

1.2. Bilgi Alma ve İnceleme Hakkı

Özel denetçi talebi sayısı 0

Genel kurul toplantısında kabul edilen özel denetçi talebi sayısı 0

1.3. Genel Kurul

İlke 1.3.1 (a-d) kapsamında talep edilen bilgilerin duyurulduğu KAP duyurusunun bağlantısı <https://www.kap.org.tr/tr/Bildirim/1006265>

Genel kurul toplantısıyla ilgili belgelerin Türkçe ile eş anlamlı olarak İngilizce olarak da sunulup sunulmadığı Sunulmaktadır.

İlke 1.3.9 kapsamında, bağımsız üyelerin çoğunluğunun onayı veya katılanların oybirliği bulunmayan işlemlerle ilgili KAP duyurularının bağlantıları 2022 yılı içerisinde böyle bir işlem bulunmamaktadır.

Kurumsal Yönetim Tebliği (II-17.1) madde 9 kapsamında gerçekleştirilen ilişkili taraf işlemleriyle ilgili KAP duyurularının bağlantıları <https://www.kap.org.tr/tr/Bildirim/1091661>
<https://www.kap.org.tr/tr/Bildirim/1089327>
<https://www.kap.org.tr/tr/Bildirim/1089326>
<https://www.kap.org.tr/tr/Bildirim/1089325>
<https://www.kap.org.tr/tr/Bildirim/1089324>

Kurumsal Yönetim Tebliği (II-17.1) madde 10 kapsamında gerçekleştirilen yaygın ve süreklilik arz eden işlemlerle ilgili KAP duyurularının bağlantıları 2022 yılı içerisinde böyle bir işlem bulunmamaktadır.

Şirketin kurumsal internet sitesinde, bağış ve yardımlara ilişkin politikanın yer aldığı bölümün adı <https://www.turkiyesigorta.com.tr/yatirimci-iliskileri/sigorta/kurumsal-yonetim/politikalar/bagis-ve-yardim-politikasi>

Bağış ve yardımlara ilişkin politikanın kabul edildiği genel kurul tutanağının yer aldığı KAP duyurusunun bağlantısı <https://www.kap.org.tr/tr/Bildirim/858515>

Esas sözleşmede menfaat sahiplerinin genel kurula katılımını düzenleyen madde numarası Madde 16

Genel kurula katılan menfaat sahipleri hakkında bilgi Şirket ortakları temsilcileri, Yönetim Kurulu üyeleri, Genel Müdür, Genel Müdür Yardımcıları, Bağımsız denetim şirketi temsilcisi, finans yönetimine bağlı yöneticiler, yatırımcı ilişkileri direktörlüğüne bağlı yönetici ve çalışanlar, bilgi işlem personelleri ve idari personeller katılmıştır.

1.4. Oy Hakları

Oy hakkında imtiyaz bulunup bulunmadığı Hayır.

Oyda imtiyaz bulunuyorsa, imtiyazlı pay sahipleri ve oy oranları İmtiyazlı pay bulunmamaktadır.

En büyük pay sahibinin ortaklık oranı %81,10

1.5. Azlık Hakları

Azlık haklarının, şirketin esas sözleşmesinde (içerik veya oran bakımından) genişletilip genişletilmediği Hayır.

Azlık hakları içerik ve oran bakımından genişletildi ise ilgili esas sözleşme maddesinin numarasını belirtiniz. Genişletilmemiştir.

Kurumsal Yönetim Bilgi Formu (KYBF)

1.6. Kâr Payı Hakkı

Kurumsal internet sitesinde kâr dağıtım politikasının yer aldığı bölümün adı	https://www.turkiyesigorta.com.tr/yatirimci-iliskileri/sigorta/kurumsal-yonetim/politikalar/kar-dagitim-politikasi
Yönetim kurulunun genel kurula kârın dağıtılmamasını teklif etmesi halinde bunun nedenleri ve dağıtılmayan kârın kullanım şeklini belirten genel kurul gündem maddesine ilişkin tutanak metni	Yönetim Kurulumuzun 28.02.2022 tarihli kararı 28.03.2022 tarihli Genel Kurul'un toplantısında Şirketimizin Konsolide dönem net kârından yasal yükümlülükler düşüldükten sonra; toplam 530.216.046-TL brüt kâr payının pay sahiplerine dağıtılması ve dağıtımın 29 Nisan 2022 tarihinden itibaren nakden ödenmesine karar verilmiştir.
Yönetim kurulunun genel kurula kârın dağıtılmamasını teklif etmesi halinde ilgili genel kurul tutanağının yer aldığı KAP duyurusunun bağlantısı	https://www.kap.org.tr/tr/Bildirim/1013571

Genel Kurul Tarihi

28/3/22

Genel kurul gündemiyle ilgili olarak şirkete iletilen ek açıklama talebi sayısı	Yoktur.
Pay sahiplerinin genel kurula katılım oranı	%82,18
Doğrudan temsil edilen payların oranı	%0,08
Vekaleten temsil edilen payların oranı	%82,10
Şirket'in kurumsal internet sitesinde her gündem maddesiyle ilgili olumlu ve olumsuz oyları da gösterir şekilde genel kurul toplantı tutanaklarının yer aldığı bölümün adı	https://www.turkiyesigorta.com.tr/yatirimci-iliskileri/sigorta/kurumsal-yonetim/genel-kurul
Kurumsal internet sitesinde genel kurul toplantısında yöneltilen tüm soru ve bunlara sağlanan yanıtların yer aldığı bölümün adı	https://www.turkiyesigorta.com.tr/yatirimci-iliskileri/sigorta/kurumsal-yonetim/genel-kurul
Genel kurul toplantı tutanağının ilişkili taraflarla ilgili madde veya paragraf numarası	Bulunmamaktadır.
Yönetim kuruluna bildirimde bulunan imtiyazlı bir şekilde ortaklık bilgilerine ulaşma imkânı bulunan kişi sayısı (İçeriden öğrenenler listesi)	44
KAP'ta yayınlanan genel kurul bildiriminin bağlantısı	https://www.kap.org.tr/tr/Bildirim/1013562

2. KAMUYU AYDINLATMA VE ŞEFFAFLIK

2.1. Kurumsal İnternet Sitesi

Kurumsal internet sitesinde 2.1.1. numaralı kurumsal yönetim ilkesinde talep edilen bilgilerin yer aldığı bölümlerin adları	Hakkımızda ve Yatırımcı İlişkileri bölümleri
Kurumsal internet sitesinde doğrudan veya dolaylı bir şekilde payların %5'inden fazlasına sahip olan gerçek kişi pay sahiplerinin listesinin yer aldığı bölüm	https://www.turkiyesigorta.com.tr/yatirimci-iliskileri/sigorta/sirket-kunyesi/ortaklik-yapisi
Kurumsal internet sitesinin hazırlandığı diller	Türkçe ve kısmen İngilizce hazırlanmaktadır.

2.2. Faaliyet Raporu

2.2.2. numaralı kurumsal yönetim ilkesinde belirtilen bilgilerin faaliyet raporunda yer aldığı sayfa numaraları veya bölüm adları	
a) Yönetim kurulu üyeleri ve yöneticilerin şirket dışında yürüttükleri görevler ve üyelerin bağımsızlık beyanlarının yer aldığı sayfa numarası veya bölüm adı	2022 yıllık Faaliyet Raporu'nda "Yönetim Kurulu Bağımsız Üye Beyanları" başlığı altında yer verilmiştir.
b) Yönetim Kurulu bünyesinde oluşturulan komitelere ilişkin bilginin sayfa numarası veya bölüm adı	2022 yıllık Faaliyet Raporu "Yönetim Kurulu Komiteleri ve Yönetim Kurulu'nun Değerlendirmesi", "Yönetim Kurulu Komiteleri-I" ve "Yönetim Kurulu Komiteleri-II" başlıkları altında yer almaktadır.

c) Yönetim kurulunun yıl içerisindeki toplantı sayısı ve üyelerin toplantılara katılım durumu bilgisinin sayfa numarası veya bölüm adı	2022 Yıllık Faaliyet Raporu'nda "2022 yılı Yönetim Kurulu Toplantı ve Katılım Listesi" başlığı altında yer almaktadır.
ç) Şirket faaliyetlerini önemli derecede etkileyebilecek mevzuat değişiklikleri hakkında bilginin sayfa numarası veya bölüm adı	2022 yıllık Faaliyet Raporu'nda "Dünya ve Türkiye Sektörü" başlığı altında yer almaktadır.
d) Şirket aleyhine açılan önemli davalar ve olası sonuçları hakkında bilginin sayfa numarası veya bölüm adı	2022 yıllık Faaliyet Raporu'nda "Diğer Yasal ve Önemli Bilgiler" başlığı altında yer almaktadır.
e) Şirketin yatırım danışmanlığı ve derecelendirme gibi hizmet aldığı kurumlara arasındaki çıkar çatışmaları ve bunları önlemek için alınan tedbirlere ilişkin bilginin sayfa numarası veya bölüm adı	2022 yıllık Faaliyet Raporu'nda "Diğer Yasal ve Önemli Bilgiler" başlığı altında yer almaktadır.
f) Sermayeye doğrudan katılım oranının %5'i aştığı karşılıklı iştiraklere ilişkin bilginin sayfa numarası veya bölüm adı	2022 yıllık Faaliyet Raporu'nda "Diğer Yasal ve Önemli Bilgiler" başlığı altında yer almaktadır.
g) Çalışanların sosyal hakları, mesleki eğitimi ile diğer toplumsal ve çevresel sonuç doğuran şirket faaliyetlerine ilişkin kurumsal sosyal sorumluluk faaliyetleri hakkında bilginin sayfa numarası veya bölüm adı	2022 yıllık Faaliyet Raporu'nda "Sürdürülebilirlik Yaklaşımı ve Uygulamaları" başlığı altında yer almaktadır.

3. MENFAAT SAHİPLERİ

3.1. Menfaat Sahiplerine İlişkin Şirket Politikası

Kurumsal internet sitesinde tazminat politikasının yer aldığı bölümün adı	https://www.turkiyesigorta.com.tr/yatirimci-iliskileri/sigorta/kurumsal-yonetim/politikalar/tazminat-politikasi
Çalışan haklarının ihlali nedeniyle şirket aleyhine kesinleşen yargı kararlarının sayısı	0
İhbar mekanizmasıyla ilgili yetkilinin unvanı	İç Denetim Direktörlüğü
Şirketin ihbar mekanizmasına erişim bilgileri	https://www.turkiyesigorta.com.tr/yatirimci-iliskileri/sigorta/kurumsal-yonetim/etik-ilkeler

3.2. Menfaat Sahiplerinin Şirket Yönetimine Katılımının Desteklenmesi

Kurumsal internet sitesinde, çalışanların yönetim organlarına katılımına ilişkin olan iç düzenlemelerin yer aldığı bölümün adı	Yoktur
Çalışanların temsil ettiği yönetim organları	BASS (Banka ve Sigorta İşçileri Sendikası)

3.3. Şirketin İnsan Kaynakları Politikası

Kilit yönetici pozisyonları için halefiyet planı geliştirilmesinde yönetim kurulunun rolü	Genel Müdür Yardımcılıklarına bağlı ekiplerindeki kritik pozisyonlar için gerekli yedekleme planının İK Genel Müdür Yardımcılığı ile birlikte yapar. Atama hususundaki yetki İnsan Kaynakları Yönetmeliğinin Yetki Matrisinde belirtilen yöneticiye aittir.
Kurumsal internet sitesinde fırsat eşitliği ve personel alımı ölçütlerini içeren insan kaynakları politikasının yer aldığı bölümün adı veya politikanın ilgili maddelerinin özeti	https://www.turkiyesigorta.com.tr/yatirimci-iliskileri/sigorta/kurumsal-yonetim/politikalar/insan-kaynaklari-politikasi
Pay edindirme planı bulunup bulunmadığı	Pay edindirme planı bulunmuyor.
Kurumsal internet sitesinde ayrımcılık ve kötü muameleyi önlemeye yönelik önlemleri içeren insan kaynakları politikasının yer aldığı bölümün adı veya politikanın ilgili maddelerinin özeti	https://www.turkiyesigorta.com.tr/yatirimci-iliskileri/sigorta/kurumsal-yonetim/etik-ilkeler
İş kazalarıyla ilgili sorumluluk sebebiyle şirket aleyhine kesinleşen yargı kararı sayısı	0

Kurumsal Yönetim Bilgi Formu (KYBF)

3.5. Etik Kurallar ve Sosyal Sorumluluk

Kurumsal internet sitesinde etik kurallar politikasının yer aldığı bölümün adı	https://www.turkiyesigorta.com.tr/yatirimci-iliskileri/sigorta/kurumsal-yonetim/etik-ilkeler
Kurumsal internet sitesinde kurumsal sosyal sorumluluk raporunun yer aldığı bölümün adı. Kurumsal sosyal sorumluluk raporu yoksa, çevresel, sosyal ve kurumsal yönetim konularında alınan önlemler	https://www.turkiyesigorta.com.tr/yatirimci-iliskileri/surdurulebilirlik
İrtikap ve rüşvet de dâhil olmak üzere her türlü yolsuzlukla mücadele için alınan önlemler	https://www.turkiyesigorta.com.tr/yatirimci-iliskileri/sigorta/kurumsal-yonetim/etik-ilkeler

4. YÖNETİM KURULU-I

4.2. Yönetim Kurulunun Faaliyet Esasları

En son yönetim kurulu performans değerlendirmesinin tarihi	2022 yılı öz değerlendirme 2023 yılı başında yapılmıştır.
Yönetim kurulu performans değerlendirmesinde bağımsız uzmanlardan yararlanılıp yararlanılmadığı	Hayır
Bütün yönetim kurulu üyelerinin ibra edilip edilmediği	İbra edildiler.
Görev dağılımı ile kendisine yetki devredilen yönetim kurulu üyelerinin adları ve söz konusu yetkilerin içeriği	Aziz Murat ULUĞ - Yönetim Kurulu Başkanı Atilla BENLİ - Yönetim Kurulu Başkan Vekili
İç kontrol birimi tarafından denetim kuruluna veya diğer ilgili komitelere sunulan rapor sayısı	5
Faaliyet raporunda iç kontrol sisteminin etkinliğine ilişkin değerlendirmenin yer aldığı bölümün adı veya sayfa numarası	2022 yıllık Faaliyet Raporu'nda "Risk Yönetimi ve İç Kontrol Faaliyetleri" başlığı altında yer verilmiştir.
Yönetim Kurulu Başkanının adı	Aziz Murat ULUĞ
İcra Başkanı /Genel Müdürün adı	Atilla BENLİ
Yönetim kurulu başkanı ve icra başkanı/genel müdürün aynı kişi olmasına ilişkin gerekçenin belirtildiği KAP duyurusunun bağlantısı	Aynı kişi değil
Yönetim kurulu üyelerinin görevleri esnasındaki kusurları ile şirkette sebep olabilecek zararın, şirket sermayesinin %25'ini aşan bir bedelle sigorta edildiğine ilişkin KAP duyurusunun bağlantısı	https://www.kap.org.tr/tr/Bildirim/1053978
Kurumsal internet sitesinde kadın yönetim kurulu üyelerinin oranını arttırmaya yönelik çeşitlilik politikası hakkında bilgi verilen bölümün adı	İlgili politika bulunmamaktadır.
Kadın üyelerin sayısı ve oranı	0

Yönetim Kurulunun Yapısı

Yönetim Kurulu Üyesinin Adı/Soyadı	İcrada Görevli Olup Olmadığı	Bağımsız Üye Olup Olmadığı	Yönetim Kuruluna İlk Seçilme Tarihi	Bağımsızlık Beyanının Yer Aldığı KAP Duyurusunun Bağlantısı	Bağımsız Üyenin Aday Gösterme Komitesi Tarafından Değerlendirilip Değerlendirilmediği	Bağımsızlığını Kaybeden Üye Olup Olmadığı	Denetim, Muhasebe ve/veya Finans Alanında En Az 5 Yıllık Deneyime Sahip Olup Olmadığı
Aziz Murat Uluğ	İcrada Değil	Bağımsız Üye Değil	31/03/21	-			
Atilla BENLİ	İcrada	Bağımsız Üye Değil	16/01/19	-	-	-	-
Murat Akgüç	İcrada Değil	Bağımsız Üye Değil	31/03/21	-	-	-	-
Muhammed Mahmut ER	İcrada Değil	Bağımsız Üye Değil	10/09/20	-	-	-	-
Murat AKBALIK	İcrada Değil	Bağımsız Üye	02/06/20	-	Değerlendirildi.	Hayır	Evet
Mehmet AYDOĞDU	İcrada Değil	Bağımsız Üye	02/06/20	-	Değerlendirildi.	Hayır	Hayır

4. YÖNETİM KURULU-II**4.4. Yönetim Kurulu Toplantılarının Şekli**

Raporlama döneminde fiziki veya elektronik olarak toplanmak suretiyle yapılan yönetim kurulu toplantılarının sayısı	31
Yönetim kurulu toplantılarına ortalama katılım oranı	%100
Yönetim kurulunun çalışmalarını kolaylaştırmak için elektronik bir portal kullanılıp kullanılmadığı	Hayır
Yönetim kurulu çalışma esasları uyarınca, bilgi ve belgelerin toplantıdan kaç gün önce üyelere sunulduğu	7
Kurumsal internet sitesinde yönetim kurulu toplantılarının ne şekilde yapılacağına belirlendiği şirket içi düzenlemeler hakkında bilginin yer aldığı bölümün adı	https://www.turkiyesigorta.com.tr/yatirimci-iliskileri/sigorta/sirket-kunyesi/esas-sozlesme
Üyelerin şirket dışında başka görevler almasını sınırlandıran politikada belirlenen üst sınır	Üyelerin şirket dışında başka görevler almasını sınırlandıran bir politika bulunmamaktadır.

4.5. Yönetim Kurulu Bünyesinde Oluşturulan Komiteler

Faaliyet raporunda yönetim kurulu komitelerine ilişkin bilgilerin yer aldığı sayfa numarası veya ilgili bölümün adı	2022 yıllık Faaliyet Raporu "Yönetim Kurulu Komiteleri ve Yönetim Kurulu'nun Değerlendirmesi", "Yönetim Kurulu Komiteleri-I" ve "Yönetim Kurulu Komiteleri-II" başlıkları altında yer almaktadır.
Komite çalışma esaslarının duyurulduğu KAP duyurusunun bağlantısı	Komitelerin çalışma esasları esas sözleşmede 14'üncü maddede belirlenmiş olup ilgili madde tarihli genel kurulda onaylanmıştır. https://www.kap.org.tr/tr/Bildirim/268985

Kurumsal Yönetim Bilgi Formu (KYBF)

Yönetim Kurulu Komiteleri – I

Yönetim Kurulu Komitelerinin Adları	Komite Üyelerinin Adı-Soyadı	Komite Başkanı Olup Olmadığı	Yönetim Kurulu Üyesi Olup Olmadığı
Denetim Komitesi	Murat AKBALIK	Evet	Yönetim kurulu üyesi
Denetim Komitesi	Mehmet AYDOĞDU	Hayır	Yönetim kurulu üyesi
Denetim Komitesi	Gürdoğan YURTSEVER	Hayır	Yönetim kurulu üyesi değil
Kurumsal Yönetim Komitesi	Murat AKBALIK	Evet	Yönetim kurulu üyesi
Kurumsal Yönetim Komitesi	Murat AKGÜÇ	Hayır	Yönetim kurulu üyesi
Kurumsal Yönetim Komitesi	Fulden PEHLİVAN	Hayır	Yönetim kurulu üyesi değil
Riskin Erken Saptanması Komitesi	Murat AKBALIK	Evet	Yönetim kurulu üyesi
Riskin Erken Saptanması Komitesi	Mehmet AYDOĞDU	Hayır	Yönetim kurulu üyesi
Riskin Erken Saptanması Komitesi	Murat SÜZER	Hayır	Yönetim kurulu üyesi değil
Strateji Yönetim Komitesi	Atilla BENLİ	Evet	Yönetim kurulu üyesi
Strateji Yönetim Komitesi	Murat AKGÜÇ	Hayır	Yönetim kurulu üyesi
Strateji Yönetim Komitesi	Bilal TÜRKMEN	Hayır	Yönetim kurulu üyesi değil
Bilgi Teknolojileri Yönlendirme Komitesi	Muhammed Mahmut ER	Evet	Yönetim kurulu üyesi
Bilgi Teknolojileri Yönlendirme Komitesi	Bilal TÜRKMEN	Hayır	Yönetim kurulu üyesi değil
Bilgi Teknolojileri Yönlendirme Komitesi	Sevda MERSİN HENDEM	Hayır	Yönetim kurulu üyesi değil

4. YÖNETİM KURULU-III

4.5. Yönetim Kurulu Bünyesinde Oluşturulan Komiteler-II

Faaliyet raporu veya kurumsal internet sitesinin, denetim komitesinin, faaliyetleri hakkında bilgi verilen bölümünü belirtiniz (sayfa numarası veya bölümün adı)	https://www.turkiyesigorta.com.tr/yatirimci-iliskileri/sigorta/kurumsal-yonetim/komite-uyeleri-listesi
Faaliyet raporu veya kurumsal internet sitesinin, kurumsal yönetim komitesinin faaliyetleri hakkında bilgi verilen bölümünü belirtiniz (sayfa numarası veya bölümün adı)	https://www.turkiyesigorta.com.tr/yatirimci-iliskileri/sigorta/kurumsal-yonetim/komite-uyeleri-listesi
Faaliyet raporu veya kurumsal internet sitesinin, aday gösterme komitesinin faaliyetleri hakkında bilgi verilen bölümünü belirtiniz (sayfa numarası veya bölümün adı)	https://www.turkiyesigorta.com.tr/yatirimci-iliskileri/sigorta/kurumsal-yonetim/komite-uyeleri-listesi
Faaliyet raporu veya kurumsal internet sitesinin, riskin erken saptanması komitesinin faaliyetleri hakkında bilgi verilen bölümünü belirtiniz (sayfa numarası veya bölümün adı)	https://www.turkiyesigorta.com.tr/yatirimci-iliskileri/sigorta/kurumsal-yonetim/komite-uyeleri-listesi
Faaliyet raporu veya kurumsal internet sitesinin, ücret komitesinin faaliyetleri hakkında bilgi verilen bölümünü belirtiniz (sayfa numarası veya bölümün adı)	https://www.turkiyesigorta.com.tr/yatirimci-iliskileri/sigorta/kurumsal-yonetim/komite-uyeleri-listesi

4.6. Yönetim Kurulu Üyelerine ve İdari Sorumluluğu Bulunan Yöneticilere Sağlanan Mali Haklar

Faaliyet raporunun, operasyonel ve finansal performans hedeflerine ve bunlara ulaşıp ulaşılmadığına ilişkin bilginin verildiği sayfa numarası veya bölüm adı	2022 Yıllık Faaliyet Raporu'nda "Temel Finansal Göstergeler" "Finansal Sonuçlar" ve "Mali Durum, Kârlılık ve Tazminat Ödeme Gücüne İlişkin Bilgiler" konu başlıklarında ilgili açıklamalara yer verilmiştir.
Kurumsal internet sitesinin, icrada görevli ve icrada görevli olmayan üyelere ilişkin ücretlendirme politikasının yer aldığı bölümünün adı.	https://www.turkiyesigorta.com.tr/yatirimci-iliskileri/sigorta/kurumsal-yonetim/politikalar/ucretlendirme-politikasi
Faaliyet raporunun, yönetim kurulu üyelerine ve idari sorumluluğu bulunan yöneticilere verilen ücretler ile sağlanan diğer tüm menfaatlerin belirtildiği sayfa numarası veya bölüm adı	2022 Yıllık Faaliyet Raporu'nda "Diğer Yasal ve Önemli Bilgiler" konu başlığı altında yer verilmiştir.

Yönetim Kurulu Komiteleri - II

Yönetim Kurulu Komitelerinin Adları	İcrada Görevli Olmayan Yöneticilerin Oranı	Komitede Bağımsız Üyelerin Oranı	Komitenin Gerçekleştiği Fiziki Toplantı Sayısı	Komitenin Faaliyetleri Hakkında Yönetim Kuruluna Sunduğu Rapor Sayısı
Denetim Komitesi	%67	%67	25	4
Kurumsal Yönetim Komitesi	%67	%33	12	12
Riskin Erken Saptanması Komitesi	%67	%67	6	30
Strateji Yönetim Komitesi	%25	%0	2	2
Bilgi Teknolojileri Yönlendirme Komitesi	%33	%0	2	2

Sürdürülebilirlik Yaklaşımı ve Uygulamaları

Türkiye Sigorta'nın ürün ve hizmetleriyle hayata geçirdiği temel misyonu, toplumun huzurlu ve güvenli bir yaşam sürmesine katkı sağlamaktır. Bu bakımdan sürdürülebilirlik, Türkiye Sigorta'nın stratejisinin temel dayanaklarından biridir.

Türkiye Sigorta sürdürülebilirlik alanındaki sektörel ve küresel trendleri yakından takip ediyor, bu alandaki paydaş beklentilerini düzenli olarak ölçmekte, risk ve fırsat analizleri ile iş süreçleri ve ürün ve hizmetleri gözden geçirmektedir.

Paydaş önceliklerinin öğrenilmesi amacıyla 2021 yılında gerçekleştirilen önceliklendirme anketinin sonuçları değerlendirilmiş, çalışanların görüşleri, dış paydaşların beklentileri, sektörel ve global risklere dikkat edilerek sürdürülebilirlik öncelik konuları 4 gruba ayrılmıştır.

2022 yılı sürdürülebilirlik raporlamasına geçiş sürecinde, gösterge setleri paylaşılmış, birimlerle sıkı bilgi alışverişi gerçekleştirilmiştir. Özveri çalışmanın sonucunda Türkiye Sigorta ve Türkiye Hayat Emeklilik için ortak olarak hazırlanan, Şirketlerimizin ilk Sürdürülebilirlik Raporu Türkçe ve İngilizce olarak hazırlanmıştır.

Sürdürülebilirlik raporunun içeriğinde; Stratejik Şirketin Sürdürülebilirlik yol haritasına, BM Küresel İlkeleri, 17 Sürdürülebilirlik Kalkınma Amaçları (SKA) ilkeleri ve BIST Sürdürülebilirlik ilkelerine, Sürdürülebilirlik çalışma ekibine, paydaşlarımızla iletişim metodlarına yer verilmiştir.

Çevresel performans verilerinde; son üç yıla ait Şirketin elektrik, su, ısıtma verileri, Sosyal performans verilerinde ise; Şirketin çalışan sayısının dağılımı, İSG verileri ve çalışanlara sağlanan eğitim bilgileri paylaşılmıştır.

Tüm bu bilgilerin ışığında, 2022 yılına dair çevresel, sosyal ve yönetim alanlarında hedefler verilmiştir. Hedeflere ulaşabilmek amacıyla pozitif etki için sigortacılık sloganımızdan hareketle yürüttüğümüz tüm süreçler ekonomik, çevresel ve sosyal etkileri sistematik bir şekilde yönetilmektedir.

2022 yılında ülkemizde sürdürülebilirlik bilincinin gelişimini destekleme yönündeki kararlılığımızı, ülkemizde sürdürülebilirlik çalışmalarının ve sürdürülebilirlik kalkınmanın desteklenmesi, geliştirilmesi sağlamak amacıyla, iş birlikleri kurmak, düşünce örgütü oluşturmak ve Türk iş

dünyasında rekabetçiliği sürdürülebilir kalkınma yaklaşımı rehberliğinde artırmak misyonuyla faaliyetlerini sürdüren İş Dünyası ve Sürdürülebilir Kalkınma Derneği'ne (SKD) üye olunmuştur.

Sürdürülebilirlik konusunda farkındalık çalışmaları kapsamında Kariyer Z programı çerçevesinde Şirketimizde yeni işe başlayan MT çalışanlarına, "yeryüzünün atalardan değil de çocuklardan ödünç alındığını" benimseyen Kızıldere bakışı temalı "Sürdürülebilirlik Üzerine Paylaşımlar Sunumu" Yatırımcı ilişkileri tarafından yapılmıştır.

Borsa İstanbul tarafından hazırlanan sürdürülebilirlik ilkeleri uyum çerçevesine ait KAP duyurusuna <https://www.kap.org.tr/tr/Bildirim/1118686> adresinden ulaşılabilir.

Sürdürülebilirlik Organizasyonu

Şirketimizin farklı birimlerinin sorumluluklarında yürütülen süreçler ve operasyonların sürdürülebilirlik çalışmalarına çeşitli katkıları bulunmaktadır. Bu katkının çalışmalara olumlu yansımaları, daha dengeli ve hızlı ilerleme sağlayabilmek için sürdürülebilirlik organizasyonunda değişiklik yapılması gerekliliği ortaya çıkmıştır. Sürdürülebilirlik çalışmalarına daha dengeli ve güçlü bir organizasyon ile devam edilmesi amacıyla Sürdürülebilirlik Komitesi organizasyonunda Kurumsal Yönetim Komitesi tarafından yeni yapılanma uygun görülmüştür.

Bu doğrultuda, Kurumsal Yönetim Komitesine bağlı olarak Şirketin strateji, teknik, operasyon, satış, yönetim, sürdürülebilirlik, çalışan ve iletişim yönetimi süreçlerine hakim yöneticilerden oluşan bir "Sürdürülebilirlik Komitesi"nin kurulması ve komiteye bağlı olarak sürdürülebilirlikte 5 temel konuyu ele alacak "Sürdürülebilirlik Alt Komiteleri"nin oluşturulması düşünülmüştür. Yenilenen sürdürülebilirlik organizasyonu aşağıdaki gibidir:



Bilgilendirme Politikası

I. Amaç

Ortaklarımızın, yatırımcılarımızın, çalışanlarımızın, acente ve reasürör gibi çeşitli iş ortaklarımızın, kamu kurumlarının dolayısıyla tüm paydaşlarımızın tam, eşit, adil, doğru, zamanında ve anlaşılabilir bir şekilde bilgiye ulaşmaları ilke olarak benimsenmiştir. Bu amaçla, Kurumsal Yönetim İlkeleri'ne uyumlu olarak Sermaye Piyasası Kurulu'nun (SPK/Kurul) Sermaye Piyasası Kanunu'nun ikinci bölümü ile Seri II-15.1 sayılı "Özel Durumlar Tebliği"nin 17'nci maddesi çerçevesince Şirket hakkında bilgilerin yazılı ve sözlü sunum yöntem ve araçlarını belirlemek üzere Bilgilendirme Politikası oluşturulur.

II. Sorumluluk

Bilgilendirme Politikası, Yönetim Kurulu tarafından onaylanarak yürürlüğe girer, Genel Kurul onayına sunulur ve kamuya açıklanır. Politika metninde değişiklik yapma yetkisi Yönetim Kurulu'nda olup yapılacak değişiklikler, Genel Kurul'un onayına sunulur ve kamuya açıklanır.

Yönetim Kurulu, Denetim Komitesi, Kurumsal Yönetim Komitesi, bağımsız denetim raporlamasından sorumlu yöneticiler ile koordinasyon içinde bu sorumluluğu yürütür.

Denetim Komitesi, kamuya açıklanacak yıllık ve ara dönem finansal tabloların Şirket'in izlediği muhasebe ilkeleri ile gerçeğe uygunluğuna ve doğruluğuna ilişkin değerlendirmelerini, Şirket'in bağımsız denetim raporlamasından sorumlu yöneticilerinin ve bağımsız denetim şirketi denetçilerinin görüşlerini alarak kendi değerlendirmeleriyle birlikte Yönetim Kurulu'na yazılı olarak bildirir.

Kurumsal Yönetim Komitesi, Şirket'in şeffaflık, kamuyu ve yatırımcıları bilgilendirme yönünde yapılan faaliyetleri, Kurumsal Yönetim İlkeleri'ne uyumun sağlanması ve daha birçok çalışmaları takip etmektedir. Kurumsal Yönetim Komitesi, kamuya açıklanacak Şirket yıllık faaliyet raporunu, Kurumsal Yönetim Uyum Raporu'nu ve Şirket internet sitesini gözden geçirerek, burada yer alan bilgilerin doğru ve tutarlı olup olmadığını kontrol eder. Kamuya yapılacak açıklamaların ve analist sunumlarının Sermaye Piyasası Mevzuatı çerçevesinde, Şirket'in "Bilgilendirme Politikası"na uygun olarak yapılmasını sağlayıcı

öneriler geliştirir. Bilgilendirme politikasının yeterliliğini inceler, güncelliğini sağlar ve gerekli değişikliklerin yapılmasını sağlar.

Finansal Yönetim Genel Müdür Yardımcılığı ve Yatırımcı İlişkileri Direktörlüğü Bilgilendirme Politikası'nı uygulamakla yükümlüdür. Kamunun aydınlatılmasına ilişkin tüm hususlar Finansal Yönetim Genel Müdür Yardımcılığı ve Kurumsal İletişim ve Marka Yönetimi Direktörlüğü ile koordinasyon içinde Yatırımcı İlişkileri Direktörlüğü sorumluluğunda yapılmaktadır.

III. Bilgilendirme Araçları ve Yöntemleri

Yatırımcıların zamanında, tam ve doğru bilgilendirilerek sermaye piyasasının güvenilir, şeffaf, etkin, istikrarlı, adil ve rekabetçi bir ortamda işleyişini sağlamak amacıyla sermaye piyasası araçlarının değerini, fiyatını veya yatırımcıların yatırım kararlarını etkileyebilecek nitelikteki bilgi, olay ve gelişmelerin kamuya açıklanmasında çeşitli bilgilendirme araçları kullanılır.

Bilgilendirme araçları arasında özel durum açıklamaları, hak kullanım bildirimleri, Merkezi Kayıt Kuruluşu (MKK) E-Şirket Platformu, Elektronik Genel Kurul Sistemi, finansal raporlar, Şirket internet sitesi, yatırımcı sunum, toplantı ve telekonferansları, basın açıklamaları, bültenleri ve toplantıları, Ticaret Sicil Gazetesi ilanları ve yatırımcı ilişkileri birim iletişimi gibi bilgilendirme araçları ile sosyal medya duyuruları yer alır. Aşağıda detaylı olarak bilgilendirme araç ve yöntemleri açıklanmıştır.

a. Özel Durum Açıklamaları

Kurumsal Yönetim İlkeleri'nin önemli bir niteliği olarak halka açık ortaklıkların pay sahipleri haklarının korunması yönünde Şirket'in en önemli yükümlülüklerinden biri pay sahiplerini bilgilendirme hakkının korunmasıdır. Şirket paylarının piyasa değerinde değişiklik yapabilecek veya yatırımcıların yatırım kararı almalarında etkisi olabilecek önemli olay ve gelişmeler oluştuğunda veya bilgi edinildiğinde yatırımcılar başta olmak üzere kamunun; zamanında, yeterli ve sürekli aydınlatılması ilkeleri çerçevesinde, BİST ve Kurul'a söz konusu özel durum hakkında, en kısa sürede açıklama yapılması esastır.

Şirket, borsada işlem gören sermaye piyasası araçlarının değerini ve yatırımcıların yatırım kararlarını etkileyebilecek veya haklarını kullanmalarına yönelik önemli olay ve gelişmelerde kamuya açıklamalarını Özel Durumlar Tebliği (II-15.1)'ne göre yerine getirmektedir.

Özel durum açıklamaları, Yatırımcı İlişkileri Direktörlüğü tarafından hazırlanır ve elektronik ortamda imzalanıp Kamuyu Aydınlatma Platformu'na (KAP) iletilerek kamuya açıklanır. Şirket, özel durum açıklamalarını en geç kamuya açıklama yapıldıktan sonraki iş günü içinde Şirket internet sitesinde (www.turkiyesigorta.com.tr) ilan eder ve söz konusu açıklamalar 5 yıl süreyle internet sitesinde bulundurulur.

b. Hak Kullanım Bildirimleri

Temettü dağıtımı, kupon ödeme, itfa, sermaye artırım, sermaye azaltım, ortaklıktan çıkarma işlemleri, birleşme ve bölünme, Genel Kurul gibi pek çok işlem MKK tarafından geliştirilmiş uygulamalar üzerinden elektronik olarak gerçekleştirilmektedir. KAP internet sitesinde sürece ilişkin gönderilen son bildirim açıldığında sürecin geline aşamasına kadar KAP'a iletilmiş bilgilerin tümü görüntülenebilir. Ayrıca Şirket internet sitesinde de yer alır.

c. Merkezi Kayıt Kuruluşu E-Şirket Platformu

Şirket internet sitesinin Yasal Bilgiler bölümü içinde Bilgi Toplumu Hizmetleri başlığı ile MKK'nın şirketler bilgi portalındaki (e-Şirket) Şirket ile ilgili bilgilere ulaşmakta, tüm paydaşların bilgilendirilmesi sağlanmaktadır. İlgili portaldaki bilgiler Yatırımcı İlişkileri Birimi tarafından güncel tutulmaktadır.

d. Elektronik Genel Kurul Sistemi (EGKS)

Genel Kurul Toplantıları, Şirket'in Genel Müdürlük binasında ve bütün pay sahiplerinin katılmasına imkân verecek bir mekânda, eş zamanlı olarak elektronik ortamda Elektronik Genel Kurul Sistemi (E-GKS) üzerinden yapılmaktadır. Genel Kurul ilanı, gündem maddeleri ve bilgi notları E-GKS'ye yüklenir.

Fiziki ortam ile elektronik ortamda toplantı eş zamanlı olarak başlar, gündem maddeleri eş zamanlı okunur ve oya sunulur. Genel Kurul toplantısı sonrasında toplantı tutanağı ve hazır bulunanlar listesi E-GKS üzerinden de bildirilir.

e. Şirket İnternet Sitesi ve Yatırımcı İlişkileri Bölümü

Şirket'in www.turkiyesigorta.com.tr adresinde bulunan internet sitesi SPK "Kurumsal Yönetim İlkeleri"nde belirtilen hususlara göre pay sahipleri, yatırımcılar, aracı kuruluşların araştırma uzmanları ve diğer menfaat sahiplerinin yararlanabileceği bir iletişim kanalı olarak tam Türkçe ve kısmi İngilizce olarak düzenlenmiştir. İnternet sitesi bilgilendirme ve kamunun aydınlatılması konusunda aktif olarak kullanılmaktadır. İnternet sitesinin sürekli olarak güncel tutulmasına özen gösterilir.

Kurumsal internet sitesinde "Hakkımızda", "Yatırımcı İlişkileri", "İnsan Kaynakları", "Sürdürülebilirlik", "Bilgilendirme" ve "Yardım Merkezi" bölümleri ile sigortacılık ürünlerinin tanıtıldığı "Ürünlerimiz", "Katılım Sigortacılığı" ve "Online İşlemler" sigortacılık alanları ve online işlemler bölümleri yer alır.

Hakkımızda bölümünde Şirket hakkında genel bilgiler, Şirket vizyon, misyon ve değerleri, Yönetim Kurulu ve Üst Yönetim özgeçmişleri, reklam filmleri, radyo spotları ve kampanya duyuruları yer alırken İnsan Kaynakları bölümünde çalışan profili, insan kaynakları uygulamaları ve kariyer fırsatları, İletişim bölümünde müşteri iletişim bilgileri, Genel Müdürlük, Bölge Satış Müdürlükleri, acente iletişim bilgileri ve anlaşmalı kurum başvuru formları yer almaktadır.

Yatırımcı İlişkileri bölümünde ortaklık yapısı, ticaret sicil bilgileri, iştirak bilgileri, Esas Sözleşme ve Esas Sözleşme değişikliklerin yayınlandığı ticaret sicil gazetelerinin tarih ve sayısı, Kurumsal Yönetim Uyum Raporu, Yönetim Kurulu Komite ve üyeleri hakkında bilgi ile çeşitli politikalar yer alır. Ayrıca son beş yıla ait özel durum açıklamaları, faaliyet raporları, mali tablolar ve dipnotlar, bağımsız denetim raporları, Genel Kurul bilgileri (gündem, toplantı duyurusu, vekaletname örneği, hazır bulunanlar listesi, toplantı tutanağı ve bilgilendirme notu) yer almaktadır.

Yatırımcıların her türlü soru ve görüşlerini yatırımcı ilişkileri sağlayabilmek için investor.relations@turkiyesigorta.com.tr olan e-posta adresi yatırımcı ilişkileri iletişim başlığında bildirilmiştir.

Ayrıca yabancı yatırımcının Şirket bilgilerine ulaşabilmesi için İngilizce olarak da hazırlanmış sitede genel olarak şirket ortaklık yapısı, Yönetim Kurulu ve Üst Yönetim bilgileri ile son beş yıla ait finansal tablo ve faaliyet raporları, Kurumsal Yönetim Uyum Raporu, sigorta sektörü hakkında bilgiler ve sürdürülebilirlik faaliyetlerine ait bilgiler yer almaktadır.

f. Finansal Raporlar (Finansal Tablolar, Dipnotlar, Yönetim Kurulu Faaliyet Raporları ve Sorumluluk Beyanlarından Oluşan Raporları)

Üçer aylık periyodik dönemlerde T.C. Hazine ve Maliye Bakanlığı ve Sermaye Piyasası Kurulu tarafından yayınlanan mevzuata uygun olarak hazırlanan finansal raporlar Denetim Komite üyeleri ile Genel Müdür veya Şirket'in finansal raporlamadan sorumlu yöneticileri tarafından sorumluluk beyanı ve uygunluk görüşüyle Yönetim Kurulu'nun onayından geçirilir. Finansal raporların Yönetim Kurulu onayını takiben KAP duyurusu yapılır. Son beş yıllık finansal raporlar Şirket internet sitesinde yayınlanır. Yarıyıl ve yılsonlarında gerçekleştirilen bağımsız denetim raporları da KAP'ta ve Şirket internet sitesinde yayınlanır.

Türkiye Sigorta Birliği, Sigorta Bilgi Merkezi ve diğer resmî kurumlar ile reasürans şirketleri, Şirket ortakları tarafından talep edilen bilgiler ilgili birimler tarafından hazırlanarak ilgili kurumlara iletilir.

Yıllık Faaliyet Raporu, Türk Ticaret Kanunu ve Sigortacılık ve SPK mevzuatına uygun olarak, hazırlanarak Genel Kurul toplantısından en az üç hafta önce olacak şekilde Yönetim Kurulu onayından sonra pay sahiplerinin incelemesine sunulmakta, KAP'ta ve internet sitesinde yayınlanmaktadır. Aynı zamanda yıllık Faaliyet Raporu Genel Kurul sonrasında T.C. Hazine ve Maliye Bakanlığı'na matbu olarak da iletilir.

g. Yatırımcı İlişkileri Birimi İletişimi; Telefon, Posta, E-posta İle Gelen Sorular İle Yatırımcı Bilgilendirme Toplantı, Telekonferans ve Sunumlar

Potansiyel pay sahipleri ve yatırımcıların bilgi edinme haklarının sağlanması, sorularının cevaplanması Yatırımcı İlişkileri Birimi'nin görevleri arasındadır.

Özellikle görevlendirilmelerin dışında, Türkiye Sigorta çalışanları gelen soruları cevaplandıramazlar. Gelen talepler Yatırımcı İlişkileri Birimi'ne iletilir. Bireysel yatırımcı veya aracı kurumdan telefon ve e-posta ile gelen günlük sorular, yazılı ve sözlü bilgi talepleri, Yatırımcı İlişkileri Birimi'nin talebin ticari sır niteliğinde olup olmadığı, yatırım kararlarını ve sermaye piyasası araçlarının değerini etkileyebilecek türden olup olmadığı değerlendirilmesinden sonra cevaplanır. Paydaşlardan elektronik posta, mektup veya telefon üzerinden gelen her türlü soru; en kısa sürede Şirket içinde sorunun konusuna göre, sorumlu kişilerin yanıtlaması için gerekli koordinasyon sağlanarak cevaplandırılmaktadır.

Yatırımcılardan, yatırım analisti ya da araştırma birimlerinden ve pay sahiplerinden gelen toplantı taleplerine mümkün olan en uygun zamanda ve en uygun düzeyde yetkili ile görüşme olanağı sağlanır. Yatırımcı sunumları ayrıca Şirket'in internet sitesinde yer alır.

h. Basın Açıklamaları, Bülten ve Toplantıları

Şirket hakkında gelişmeler, faaliyet sonuçları, hedef ve performansı ile sektördeki gelişmeler hakkında kamuya bilgi vermek için KAP Özel Durum Açıklamaları ile birlikte basın bültenleri ya da basın toplantıları yapılabilmektedir. Yazılı, görsel ve dijital medyaya yapılan basın bültenleri, basın açıklamaları ve basın toplantıları Yönetim Kurulu Başkanı, Genel Müdür ve söz konusu kişilerin uygun göreceği diğer yetkililerin sorumluluğundadır.

Basın ile yapılan faaliyetler ile sosyal medya duyuruları Kurumsal İletişim ve Marka Yönetimi Direktörlüğü tarafından yürütülür. Açıklanan basın bültenlerinin bir kopyası internet sitesinde güncel olarak bulundurulur.

Bilgilendirme Politikası

Şirket hakkında basın-yayın organlarında çıkan haberler, medya takip ajansı aracılığıyla takip edilmektedir. Şirket ile ilgili gerçeğe dayalı olmayan bir habere rastlanılma durumunda, Kurumsal İletişim ve Marka Yönetimi Direktörlüğü ve Yatırımcı İlişkileri Direktörlüğü tarafından durum değerlendirilir. Borsa ya da Kurul'un açıklama isteğini takiben veya açıklama isteği beklenmeksizin uygun olarak ilgili bildirimler KAP üzerinden yapılır.

i. Türkiye Ticaret Sicili Gazetesi İlanları

Genel Kurul toplantı ilanı ve toplantı gündemi, toplantı sonuçları, Şirket sermaye artırım kararı ve her türlü esas sözleşme değişikliklerinin Ticaret Sicili Tescil ve Gazete ilanı, Türk Ticaret Kanunu ve diğer ilgili mevzuat hükümlerine uygun olarak Sermaye Piyasası Kurulu, T.C. Hazine ve Maliye Bakanlığı ile T.C. Ticaret Bakanlığı'nın izniyle yapılır.

j. Yapılan Diğer Bildirimler

Yukarıda belirtilenler dışındaki bildirimler ise Şirket imza sirkülerince belirlenen yetkiler dâhilinde imzalanarak kamuya açıklanmaktadır.

IV. İdari Sorumluluğu Bulunan Kişilerin Belirlenmesi

İdari sorumluluğu bulunan kişiler; Yönetim Kurulu Üyeleri ile Yönetim Kurulu Üyesi olmadığı halde, Şirket'in içsel bilgilerine doğrudan ya da dolaylı olarak düzenli bir şekilde erişen ve Şirket'in gelecekteki gelişimini ve ticari hedeflerini etkileyen idari kararları verme yetkisi olan kişilerdir. İdari sorumluluğu bulunan kişilerin, Sermaye Piyasası hükümleri çerçevesinde aynı zamanda içsel bilgilere erişimi olan kişiler oldukları kabul edilir. Şirket'te idari sorumluluğu olan kişiler Yönetim Kurulu Üyeleri, Genel Müdür ve Genel Müdür Yardımcıları ile İç Sistemler Başkanı'dır.

İdari sorumluluğu bulunan kişiler ve bunlarla yakından ilişkili kişiler ile ihraççının gerçek ya da tüzel kişi ana ortağı tarafından sermayeyi temsil eden paylar ve bu paylara dayalı diğer sermaye piyasası araçlarına ilişkin olarak gerçekleştirilen tüm işlemler, işlemi yapan tarafından sermaye piyasası hükümlerine göre kamuya açıklanır.

V. İÇSEL BİLGİNİN GİZLİLİĞİNİN SAĞLANMASI

İçsel bilgiye erişimleri olan listesinde yer alan kişiler henüz kamuya açıklanmamış içsel bilgiyi gizli tutma, kendileri ve üçüncü şahıslara menfaat sağlamak amacıyla kullanmama veya yetkisiz olarak üçüncü şahıslara açıklamama yükümlülükleri konusunda sözlü veya yazılı bilgilendirilir.

Kamuya açıklanacak bilgiler, açıklama öncesinde belirli yatırımcılara veya ilgili taraflara duyurulmaz. Hizmetleri nedeniyle Şirket ile ilgili gizli bilgilere erişebilecek olan kurumlar bu kuralın istisnasını oluşturur. Bu durumda, bilgiye ulaşanlar, söz konusu bilgiyi ticari sır prensibi ve etik kurallar çerçevesinde gizli tutarlar ve yapılan sözleşmelerde gerektiğinde gizlilik maddesine yer verilir.

Şirket çalışanları henüz kamuya açıklanmamış, özel durum niteliğinde değerlendirilebilecek bilgileri üçüncü kişilerle paylaşamazlar. İstenmeden içsel bilginin üçüncü kişilere açıklanmış olduğu belirlenirse, Kurul düzenlemeleri kapsamında, bilginin gizliliğinin sağlanamayacağı sonucuna ulaşırsa derhal özel durum açıklaması yapılır.

Şirket, meşru çıkarlarının zarar görmemesi, yatırımcıların yanıltılmasına yol açılmaması için Sermaye Piyasası Kurulu'nun Seri II-15.1 "Özel Durumlar Tebliği" in 6'ncı maddesi çerçevesinde içsel bilgilerin kamuya açıklanması Yönetim Kurulu izni ile ertelenebilir. Erteleme kararı anında erteleme konusu bilgiye sahip olan kişiler İçsel Bilgilere Erişimi Olan Kişiler Listesi'ne alınır. İçsel bilgilerin kamuya açıklanmasının ertelenme sebepleri ortadan kalkar kalkmaz, mevzuata uygun olarak erteleme kararı kamuya açıklanır.

VI. SESSİZ DÖNEM

Şirket, üçer aylık faaliyet dönemi bitimini izleyen gün ile faaliyet raporlarının kamuya açıklandığı zamana kadar geçen dönem içinde faaliyet sonuçları ile ilgili açıklama yapmaz. Bu sessiz dönem boyunca kamuya açıklanmış bilgiler hariç finansal sonuçlar görüşülmez. Bu sessiz dönem içinde, içsel bilgi veya sürekli bilgilere sahip olan kişilerin veya söz konusu kişilerin eşleri, çocukları ya da aynı evde yaşadıkları kişilerin Şirket'in sermaye

piyasası araçlarında işlem yapmaları yasaktır.

Bunun yanı sıra, Şirket hakkında kamuya açıklama yapmaya yetkili kişilerin, içsel bilgilerin gizliliğine uyararak, ilgili sessiz dönemlerde basın açıklaması yapması, konferans, panel gibi etkinliklerde konuşmacı olmalarına engel değildir.

VII. HABER VE SÖYLENTİLERİN TAKİBİ

Şirket hakkında basın yayın organlarında çıkan haber ve söylentilerin spekülasyon konusu olması sebebiyle herhangi bir görüş bildirmeyebilir. Bilgilerin sermaye araçları üzerinde etki yapmayacağı değerlendirilmesini yapılır. SPK ve/veya BİST'den doğrulama talebi geldiğinde veya kamuya açıklama gereksinimi doğuran bir unsur içermesi halinde özel durum açıklaması yapılır. Yapılan açıklamaya Şirket internet sitesinde de yer alır.

VIII. GELECEĞE YÖNELİK DEĞERLENDİRMELERİN AÇIKLANMASI

Geleceğe yönelik değerlendirmeler, Yönetim Kurulu kararına bağlı olarak özel durum açıklaması yapılabilir. Açıklanan geleceğe yönelik bilgilerin, dayanağı olmayan abartılı öngörüler içermemesi, yanıltıcı olmaması gerekir. Geleceğe yönelik değerlendirmelerle ilgili değişiklikler olması ya da değerlendirmelerin gerçekleşmeyeceğinin anlaşılması halinde zaman geçirilmeksizin aynı şekilde açıklama yapılır.

Diğer Yasal ve Önemli Bilgiler

Yönetim Kurulu Üyeleri ve Üst Düzey Yöneticilere Sağlanan Mali Haklar

2022 yılı içerisinde Yönetim Kurulu Üyelerine toplam 345,5 bin TL ödeme yapılmıştır. Genel Müdür ve Genel Müdür Yardımcılarının dâhil olduğu üst düzey yöneticilere ücret, ikramiye, unvan, lisan, yol, yemek, yakacak yardımları, grup bireysel emeklilik katkı payları ve diğer ödenen faydalar vb. harcamalardan oluşan toplam 15 milyon 506 bin TL ödenmiştir.

Şirket'in İktisap Ettiği Kendi Paylarına İlişkin Bilgiler

Şirket'in iktisap ettiği kendi payı bulunmaktadır. Birleşme ile kaydı bilinmeyen payların satın alınması Şirket tarafından MKK ilkelerine uygun olarak pay devri gerçekleştirilmiştir. Satın alınan payların zorunlu ayrılma akçesi tutarları Ziraat Yatırım hesabında tutulmakta, bu payların önceki sahiplerinin Şirket'e yaptığı talepler ile zorunlu ayrılma akçesi ödemeleri yapılmaktadır. Bununla birlikte, Yönetim Kurulu'nun 28 Haziran 2022 tarihinde aldığı kararla başlayan pay geri alım işlemleri yıl sonuna kadar yapılırken, işlem limitleri tamamlanmadığından gelecek yıla pay geri alım işlemleri devam etmiş, raporun yayın tarihi öncesinde 7 Şubat 2023 tarihinde pay adedi ve fon miktarı artırılarak geri alım kararı güncellenmiştir.

Şirket Aleyhine Açılan Davalar ve Olası Sonuçları

Şirket aleyhine açılan davalar ve olası sonuçları hakkında bilgiler 42 no'lu mali tablo dipnotunda "Riskler" başlığı altında bulunmaktadır.

Şirket ve Yönetim Kurulu Üyeleri Hakkında İdari veya Adli Yaptırımlara İlişkin Açıklamalar

2022 yılı içerisinde Şirket ve Yönetim Kurulu üyeleri hakkında mevzuat hükümlerine aykırı uygulamalar nedeniyle karşılaşılan önemli nitelikte ceza ve yaptırım bulunmamaktadır.

Şirket'in Dâhil Olduğu Risk Grubu ile Yaptığı İşlemler

Türkiye Sigorta, dâhil olduğu risk grubundaki firmalara, üçüncü taraflara vermiş olduğu hizmet sorumluluğu çerçevesinde tüm sigortacılık işlemlerini sağlamaktadır. Şirket'in 2022 yılı içinde, dâhil olduğu risk grubu ile yaptığı işlemlere ilişkin tüm açıklamalar 45 no'lu mali tablo dipnotunda bulunmaktadır.

Yönetim Kurulu Üyelerinin Şirket'le Yaptığı İşlemler Hakkında Bilgi

Şirket Genel Kurulu'nca verilen izin çerçevesinde Yönetim Kurulu Üyeleri'nin şirketle kendisi veya başkası adına yaptığı işlemler ile rekabet yasağı kapsamındaki faaliyetleri bulunmamaktadır.

Şirket'in Yatırım Danışmanlığı ve Derecelendirme Gibi Konularda Hizmet Aldığı Kurumlarla Arasında Çıkan Çıkar Çatışmaları ve Bu Çıkar Çatışmalarını Önlemek için Şirketçe Alınan Tedbirler Hakkında Bilgi

Yoktur.

Sermayeye Doğrudan Katılım Oranının %5'i Aştığı Karşılıklı İştiraklere İlişkin Bilgi

Yoktur.

Hâkim Şirket ve Bağlı Şirketle Yapılan İşlemler

Türkiye Sigorta AŞ, hâkim şirket olan Türkiye Finansal Yatırımlar AŞ ve dâhil olduğu şirketler topluluğu ile yapılan işlemlerde, emsallere uygunluğunun tespitinde en uygun yöntem olan "Karşılaştırılabilir Fiyat Yöntemi" kullanmıştır.

Geçmiş Dönem Hedefleri ve Genel Kurul Kararlarına İlişkin Değerlendirmeler

Şirket 28 Mart 2022 tarihinde Olağan Genel Kurul Toplantısı, sermayeyi temsil eden payların %82,18 oranında katılımı ile yapılmıştır. Toplantı maddelerinin hepsi görüşülmüş ve toplantı kararlarının hepsi yerine getirilmiştir.

Şirket Esas Sözleşmesi'nde Yapılan Değişiklikler

Dönem içerisinde değişiklik bulunmamaktadır.

Şirket'in Yıl İçinde Yapmış Olduğu Bağış ve Yardımlar ile Sosyal Sorumluluk Projeleri Çerçevesinde Yapılan Harcamalara İlişkin Bilgiler

Şirket'in Esas Sözleşmesi'nde "Amaç ve Konu" başlıklı 5'inci maddesinin f fıkrasında eklenen Şirket'in kurumsal sosyal sorumluluk projeleri kapsamında ilgili mevzuat ve SPK tarafından belirlenen usul ve esaslar dâhilinde bağış ve yardımda bulunma maddesi ile 2022 yılı içerisinde yapılacak bağış ve yardım harcamalarının üst limitinin 10.000.000 TL olacağı 28 Mart 2022 tarihli 2021 yılı Genel Kurulu'nda onaylanmıştır. 2022 yılı döneminde yapılan bağış ve yardımlar toplam 720.793 TL olarak gerçekleşmiştir.

Yönetim Kurulu'nun Yıllık Faaliyet Raporuna İlişkin Bağımsız Denetçi Raporu

Türkiye Sigorta A.Ş. Genel Kurulu'na

1. Görüş

Türkiye Sigorta A.Ş.'nin ("Şirket") 1 Ocak - 31 Aralık 2022 hesap dönemine ilişkin yıllık faaliyet raporunu denetlemiş bulunuyoruz.

Görüşümüze göre, Yönetim Kurulu'nun yıllık faaliyet raporu içinde yer alan finansal bilgiler ile Yönetim Kurulu'nun Şirket'in durumu hakkında denetlenmiş olan finansal tablolarda yer alan bilgileri kullanarak yaptığı irdelemeler, tüm önemli yönleriyle, denetlenen tam set konsolide ve konsolide olmayan finansal tablolarla ve bağımsız denetim sırasında elde ettiğimiz bilgilerle tutarlıdır ve gerçeği yansıtmaktadır.

2. Görüşün Dayanağı

Yaptığımız bağımsız denetim, Kamu Gözetimi, Muhasebe ve Denetim Standartları Kurumu ("KGK") tarafından yayımlanan Türkiye Denetim Standartlarının bir parçası olan Bağımsız Denetim Standartları'na ("BDS") ve sigortacılık mevzuatı gereği yürürlükte bulunan bağımsız denetim ilkelerine ilişkin düzenlemelere uygun olarak yürütülmüştür. Bu standartlar kapsamındaki sorumluluklarımız, raporumuzun Bağımsız Denetçinin Yıllık Faaliyet Raporunun Bağımsız Denetimine İlişkin Sorumlulukları bölümünde ayrıntılı bir şekilde açıklanmıştır. KGK tarafından yayımlanan Bağımsız Denetçiler için Etik Kurallar (Bağımsızlık Standartları dahil) ("Etik Kurallar") ve bağımsız denetimle ilgili mevzuatta yer alan etik hükümlere uygun olarak Şirket'ten bağımsız olduğumuzu beyan ederiz. Etik Kurallar ve mevzuat kapsamındaki etiğe ilişkin diğer sorumluluklar da tarafımızca yerine getirilmiştir. Bağımsız denetim sırasında elde ettiğimiz bağımsız denetim kanıtlarının, görüşümüzün oluşturulması için yeterli ve uygun bir dayanak oluşturduğuna inanıyoruz.

3. Tam Set Konsolide ve Konsolide Olmayan Finansal Tablolara İlişkin Denetçi Görüşümüz

Şirket'in 1 Ocak - 31 Aralık 2022 hesap dönemine ilişkin tam set konsolide ve konsolide olmayan finansal tabloları hakkında 16 Şubat 2023 tarihli denetçi raporlarımızda olumlu görüş bildirmiş bulunuyoruz.

4. Yönetim Kurulu'nun Yıllık Faaliyet Raporuna İlişkin Sorumluluğu

Şirket yönetimi, 6102 sayılı Türk Ticaret Kanunu'nun ("TTK") 514. ve 516. maddelerine, Sermaye Piyasası Kurulu'nun ("SPK") II-14.1 No'lu "Sermaye Piyasasında Finansal Raporlamaya İlişkin Esaslar Tebliği" ("Tebliğ") ve 7 Ağustos 2007 tarih ve 26606 sayılı Resmî Gazete'de yayımlanan "Sigorta ve Reasürans ile Emeklilik Şirketlerinin Mali Bünyelerine İlişkin Yönetmelik" ("Yönetmelik") hükümlerine göre yıllık faaliyet raporuyla ilgili olarak aşağıdakilerden sorumludur:

- Yıllık faaliyet raporunu bilanço gününü izleyen ilk üç ay içinde hazırlar ve genel kurula sunar.
- Yıllık faaliyet raporunu; Şirket'in o yıla ait faaliyetlerinin akışı ile her yönüyle finansal durumunu doğru, eksiksiz, dolambaçsız, gerçeğe uygun ve dürüst bir şekilde yansıtacak şekilde hazırlar. Bu raporda finansal durum, finansal tablolara göre değerlendirilir. Raporda ayrıca, Şirket'in gelişmesine ve karşılaşması muhtemel risklere de açıkça işaret olunur. Bu konulara ilişkin yönetim kurulunun değerlendirmesi de raporda yer alır.
- Faaliyet raporu ayrıca aşağıdaki hususları da içerir:
 - Faaliyet yılının sona ermesinden sonra şirkette meydana gelen ve özel önem taşıyan olaylar,
 - Şirketin araştırma ve geliştirme çalışmaları,
 - Yönetim kurulu üyeleri ile üst düzey yöneticilere ödenen ücret, prim, ikramiye gibi mali menfaatler, ödenekler, yolculuk, konaklama ve temsil giderleri, aynı ve nakdî imkânlar, sigortalar ve benzeri teminatlar.

Yönetim kurulu, faaliyet raporunu hazırlarken Ticaret Bakanlığı'nın ve ilgili kurumların yaptığı ikincil mevzuat düzenlemelerini de dikkate alır.

5. Bağımsız Denetçinin Yıllık Faaliyet Raporunun Bağımsız Denetimine İlişkin Sorumluluğu

Amacımız, TTK, Tebliğ ve Yönetmelik hükümleri çerçevesinde yıllık faaliyet raporu içinde yer alan finansal bilgiler ile Yönetim Kurulu'nun denetlenmiş olan konsolide ve konsolide olmayan finansal tablolarda yer alan bilgileri kullanarak yaptığı irdelemelerin, Şirket'in denetlenen konsolide ve konsolide olmayan finansal tablolarıyla ve bağımsız denetim sırasında elde ettiğimiz bilgilerle tutarlı olup olmadığı ve gerçeği yansıtıp yansıtmadığı hakkında görüş vermek ve bu görüşümüzü içeren bir rapor düzenlemektir.

Yaptığımız bağımsız denetim, sigortacılık mevzuatı gereği yürürlükte bulunan bağımsız denetim ilkelerine ilişkin düzenlemelere ve BDS'lere uygun olarak yürütülmüştür. Bu standartlar, etik hükümlere uygunluk sağlanması ile bağımsız denetimin, faaliyet raporunda yer alan finansal bilgiler ve Yönetim Kurulu'nun denetlenmiş olan konsolide ve konsolide olmayan finansal tablolarda yer alan bilgileri kullanarak yaptığı irdelemelerin konsolide ve konsolide olmayan finansal tablolarla ve denetim sırasında elde edilen bilgilerle tutarlı olup olmadığına ve gerçeği yansıtıp yansıtmadığına dair makul güvence elde etmek üzere planlanarak yürütülmesini gerektirir.

PwC Bağımsız Denetim ve
Serbest Muhasebeci Mali Müşavirlik A.Ş.

Ramazan Yüksekaya, SMMM
Sorumlu Denetçi

İstanbul, 1 Mart 2023

Genel Kurul'a Sunulan Özet Yönetim Kurulu Raporu

Sayın Pay Sahiplerimiz,

Güçlü bir prim büyümesiyle sektör liderliğimizi sürdürdüğümüz 2022 yılında, yüksek sigortalama kapasitemiz, prim üretim kabiliyetimiz, uzman çalışanlarımız ve dağıtım kanallarımızın yetkinliğini dijital dönüşümün getirdiği imkânlarla bütünleştirerek daha yaygın hizmet ve daha iyi müşteri deneyimi için çalışmaya devam ettik. Örnek alınan ve tercih edilen bir sigorta şirketi konumumuzu pekiştirdik.

Ana hissedarı %81,1 payla TVF Finansal Yatırımlar AŞ olan Şirketimizin kalan %18,90 hissesi Borsa İstanbul'da işlem görmektedir.

Salgın sonrası toparlanma dönemi olacağına yönelik iyimser beklentilerle başlayan 2022 yılı, küresel ekonominin gündeminin yüksek enflasyon ve enerji krizi ile belirlendiği zor bir yıl oldu. Yıl başıyla birlikte patlak veren Rusya – Ukrayna savaşı yeni yıla ilişkin tüm iyimser beklentileri tersine çevirdi ve 2021 yılında, salgın kısıtlamalarıyla ortaya çıkan arz-talep dengesizliğine bağlı oluşan fiyat artışları, savaşın etkisiyle çok daha yüksek frekanslı bir artış eğilimine girdi. Savaşın başlamasıyla birlikte, küresel ölçekte doğalgaz, petrol ve sanayi hammaddeleri pazarında önemli bir paya sahip olan bölgedeki üretim ve lojistik faaliyetlerinin durması, ardından Rusya'ya uygulanan ve kapsamı sürekli olarak genişletilen ekonomik yaptırımlar, başta ve özellikle Rusya'ya olan enerji bağımlılığı nedeniyle Avrupa pazarında; sonrasında dramatik bir hızla yayılarak küresel pazarlarda enerji ve emtia fiyatlarında hızlı ve keskin bir artışa neden oldu. Böylece, pandemi sonrası dönemde ilk belirtilerini gösteren enflasyon küresel olarak ciddi bir sorun haline geldi.

Türkiye ekonomisinde büyüme canlı iç talep ve net dış talebin katkısıyla yılın ilk üç çeyreğinde sırasıyla yıllık %7,5, %7,7 ve %3,9 oranlarında büyüme kaydetmiştir. Dokuz aylık büyüme performansı da %6,2 seviyesinde gerçekleşmiştir. IMF, ülkemizin 2022 yılında %5,5 büyüme oranıyla dünya ortalamasının oldukça üzerinde bir büyüme performansı göstermiş olduğunu tahmin etmektedir.

2022 yılında Türkiye sigortacılık sektöründe ise toplam prim üretimi 235 milyar TL'ye ulaşırken %123,2 nominal artış gerçekleşmiştir. Toplam üretimdeki payı %86,9 olan hayat dışı branşları prim üretimi %133,1 artışla 204,2 milyar TL olarak kaydedilmiştir. Toplam üretimdeki payı %13,1 olan hayat branşının prim üretimi ise %74,1 artışla 30,9 milyar TL seviyesine ulaşmıştır. Toplam üretimde en büyük payı %28,21 ile "Kara Araçları Sorumluluk" ana branşı almıştır.

Tüm zorluklarına rağmen güçlü bir performansa imza attığımız 2022 yılında hayat dışı branşlarda poliçe sayımızı ve prim üretimimizi artırarak sektör liderliğimizi sürdürdük. Güçlü finansal verilerimiz yanında 2022 yıl sonu itibarıyla 25,2 milyar TL prim üretimi ve %12,3 pazar payı ile sektör liderliğimizi sürdürürken tarım, mühendislik ve kaza gibi birçok branşta da liderliğimizi devam ettirdik. Aktif büyüklüğümüzü 28,2 milyar TL'ye ulaştırdık ve yılı 941 milyon TL net kâr ile kapattık.

Türkiye Sigorta, kurulduğu günden bu yana sigortacılığı yeniden tanımlayan, sigorta değerini ve algısını dönüştüren, sigorta deneyimini "sonra"dan "önce"ye taşıyarak hayatın her anında beklentileri aşan çözümler üreten ve sigortalılarına güvenli bir gelecek için benzersiz sigorta çözümleri sunan bir şirket olmuştur. Şirket bu çerçevede 2022 yılını, dijital-analitik çözümlere, teknolojinin getirdiği imkânlarla müşteri deneyimini mükemmelleştirmeye ve müşteri memnuniyetini artıran yeniliklere odaklandığı bir yıl olarak geçirmiştir.

Türkiye Sigorta'nın ürün ve hizmetleriyle hayata geçirdiği temel misyonu, toplumun huzurlu ve güvenli bir yaşam sürmesine katkı sağlamaktır. Bu bakımdan sürdürülebilirlik, Türkiye Sigorta'nın stratejisinin temel dayanaklarından biridir. Türkiye Sigorta sürdürülebilirlik alanındaki sektörel ve küresel trendleri yakından takip ediyor, bu alandaki paydaş beklentilerini düzenli olarak ölçmekte, risk ve fırsat analizleri ile iş süreçleri ve ürün ve hizmetleri gözden geçirmektedir.

Türkiye'yi kucaklayan bir kurum olarak büyümemizi sürdürüyor, küresel bir marka olma yolunda ülkemizden aldığımız güçle çalışmalarımıza devam edeceğiz.

Sayın ortaklarımız,

Şirketimizin, 2022 yılı finansal durumunu yansıtan finansal tablo ve dipnotlarını değerlendirmenize sunarız.

Saygılarımızla,

Türkiye Sigorta AŞ

Yönetim Kurulu

Kâr Dağıtım Politikası

Türkiye Sigorta AŞ Kâr Dağıtım Politikası, Türk Ticaret Kanunu hükümleri, Sigortacılık Kanunu hükümleri, Sermaye Piyasası mevzuatı ve ilgili diğer mevzuatlar çerçevesinde ve Şirket Esas Sözleşmesi'nin 24. maddesine göre uygulanır.

Şirket, dağıtılabilir net kârının en az %10'unun bedelsiz hisse şeklinde ve/veya nakden dağıtmayı hedeflemektedir. Bununla birlikte, Şirket'in nakit projeksiyonları, yatırım planları, finansal yapısı ile sermaye piyasalarındaki şartları göz önünde bulundurularak, ortakların beklentileriyle Şirket'in büyüme ihtiyacı arasındaki hassas dengenin bozulmamasını sağlayacak şekilde Yönetim Kurulu tarafından her hesap dönemi sonunda kâr dağıtım teklif kararı oluşturulur. Ortaklar dışında kâra katılacak diğer kişilere verilecek kâr payı tutarı esas sözleşme hükümlerine göre Yönetim Kurulu'nun kâr dağıtım teklifinde yer verilir.

Yönetim Kurulu'nun kâr dağıtım teklifi Genel Kurul Toplantısı'nda kabul edilmesiyle yasal süreler içinde kâr dağıtımı gerçekleştirilir. Genel Kurul Toplantısı'nda kârın dağıtımına ilişkin alınan karar KAP'ta ve internet sitesinde özel durum açıklaması olarak kamuya açıklanır.

Yönetim Kurulumuz Genel Kurul'a kâr payı dağıtılmamasını da teklif edebilir. Kârın dağıtılmamasının sebepleri ile dağıtılmayan kârın kullanım şekline ilişkin olarak Genel Kurul Toplantısı'nda pay sahiplerine bilgi verilir. Aynı şekilde bu bilgilere, faaliyet raporu ve internet sitesinde de yer verilerek kamuoyu ile paylaşılır.

Şirket'in kârına katılım konusunda imtiyaz bulunmamakta olup kâr payı avansı dağıtımına ilişkin hüküm Esas Sözleşme'de yer almakta ve kâr payı avansı verilmesi hesap dönemi ile sınırlı olarak Genel Kurul iznine tabidir.

Kâr dağıtımına ilişkin Yönetim Kurulu teklifi veya kâr payı avansı dağıtımına ilişkin Yönetim Kurulu kararı, Kurulca belirlenen kâr dağıtım tablosu veya kâr payı avansı dağıtım tablosu ile birlikte özel durum açıklanmasına ilişkin düzenlemeler çerçevesinde kamuya duyurulur. Kâr dağıtım tablosunun en geç olağan genel kurul gündeminin ilan edildiği tarihte kamuya açıklanması zorunludur.

Kâr payı dağıtımına, en geç Genel Kurul toplantısının yapıldığı yılın sonuna kadar olmak kaydıyla, Genel Kurul tarafından belirlenecek tarihte başlanır.

Kâr Dağıtım Politikası, Genel Kurul Toplantısı'nda pay sahiplerinin onayına sunulur. Bu politikada yapılan değişiklikler Yönetim Kurulu tarafından güncellenir ve Genel Kurul Toplantısı'nda politika değişikliklerinin kabulü sonrasında Şirket internet sitesinde politika kamuoyuna açıklanır.

Mali Durum, Kârlılık ve Tazminat Ödeme Gücüne İlişkin Bilgiler

2022 yılında, Şirket, %114 büyümeyle 25 milyar 173 milyon TL prim üretimi gerçekleştirerek Hayat Dışı sektörde %12,33 pazar payı ile liderliğini sürdürmeye devam etmiştir. Hayat Dışı sektörde lider olmasına ek olarak birçok alt ve ana branşlarda sektörde birinci olarak faaliyet göstermektedir.

Şirket, 12 milyar 783 milyon TL net yazılan prim elde ederken 5 milyar 102 milyon TL net hasar ödemesi yapmıştır. Enflasyon artışı özellikle oto ve sağlık hasarlarında artışa sebep olurken %76'dan %105'e çıkmış; teknik bölüm dengesinde %61 oranında düşüşe sebebiyet vermiştir.

Şirket'in aktif büyüklüğü 2022 yılında önceki yıla göre %96 artarak 28 milyar 199 milyon TL, özsermayesi %52 artarak 6 milyar 421 milyon TL'ye ulaşmıştır.

2022 yılında nakit ve benzeri varlıkları ile finansal varlıkların cari varlıklar toplamına oranı %73'tür. Finansal yatırımlardan elde edilen gelirler 2 milyar 468 milyon TL olarak gerçekleşmiştir. Şirket, %4,4 aktif kârlılık ve %18 özsermaye kârlılık oranları ile sürdürülebilir kârlılık hedefinde güçlü bir biçimde ilerlemektedir.

Şirketlerin likiditelerinin artırılması ve mali bünyelerinin daha da güçlendirilmesi amacıyla sermaye yeterliliği seviyesinin 2022 yılına mahsus olarak %115'ten %135'e yükseltmesine ilişkin SEDDK'nin yayınladığı genelge ile temettü dağıtım yapacak şirketlerin sermaye yeterlilik oranları bu seviyenin altına gelmeyecek şekilde bir temettü dağıtım yapabilecekleri duyuruldu. Türkiye Sigorta'nın yüksek kârlılık ve sermaye yeterliliği oranları temettü dağıtım konusunda şirketi avantajlı konuma getirmiştir.

Şirket'in vergi öncesi kârı 1.265.659.477 TL'ye, vergi sonrası kâr ise 941.403.358 TL'ye ulaşmıştır.

Türkiye Sigorta, sigortacılık faaliyetlerinden kazandıklarını yine sigorta faaliyetlerine yönlendirmeye devam edecektir. Mali yapısını güçlü aktifleri, sigortacılık faaliyetlerinden yarattığı kâr ve yatırım gelirleri ile sağlamaktadır. Sektörde prim ve kârlılık bazlı sürdürülebilir liderlik hedefine güçlü adımlarla ilerlemektedir.

Son Dört Yıllık Döneme İlişkin Özet Finansal Tablolar

TL	2019	2020	2021	2022
Aktif Büyüklük	8.704.611.067	11.064.114.586	14.351.084.761	28.199.127.771
Özkaynaklar	2.484.251.273	3.459.501.032	4.220.065.907	6.420.726.465
Ödenmiş Sermaye	939.000.000	1.161.523.363	1.161.523.363	1.161.523.363
Yazılan Brüt Primler	7.167.001.712	8.887.128.129	11.749.646.570	25.173.422.675
Brüt Ödenen Hasarlar	(2.502.124.937)	(2.439.351.323)	(3.769.970.197)	(6.915.516.192)
Brüt Muallak Hasarlar	(4.546.964.366)	(5.475.335.425)	(7.205.869.195)	(11.036.700.384)
Prim Konservasyon Payı	3.650.014.776	3.664.788.912	4.991.928.776	12.782.535.050
Teknik Bölüm Dengesi	915.161.026	1.340.620.603	1.297.036.851	502.449.048
Konservasyon Oranı (%)	51	41	42	51
Net Hasar Prim Oranı (%)	69	57	76	105
Faaliyet Giderleri	(765.030.241)	(922.400.711)	(956.720.453)	(1.868.501.653)
Yatırım Gelirleri	1.015.379.446	1.160.393.702	2.384.794.477	4.111.822.225
Yatırım Giderleri	(790.634.623)	(908.496.485)	(2.095.222.399)	(3.583.819.045)
Yatırım Kârı	224.744.823	251.897.217	289.572.078	528.003.180
Dönem Net Kârı ve Zararı	828.378.599	1.153.019.269	1.058.300.968	941.403.358
Özkaynak Kârlılık (%)	33	33	28	18
Aktif Kârlılık (%)	10	10	8	4
Teknik Bölüm Dengesi / Yazılan Primler (%)	13	15	11	2
Net Kâr / Yazılan Primler (%)	12	13	9	4

TÜRKİYE SİGORTA AŞ

**1 OCAK - 31 ARALIK 2022 HESAP DÖNEMİNE AİT
KONSOLİDE OLMAYAN FİNANSAL TABLOLAR VE
BAĞIMSIZ DENETÇİ RAPORU**

BAĞIMSIZ DENETÇİ RAPORU



Türkiye Sigorta A.Ş. Genel Kurulu'na

A. Konsolide Olmayan Finansal Tabloların Bağımsız Denetimi

1. Görüş

Türkiye Sigorta A.Ş.'nin ("Şirket") 31 Aralık 2022 tarihli konsolide olmayan bilançosu ile aynı tarihte sona eren hesap dönemine ait; konsolide olmayan gelir tablosu, konsolide olmayan özsermaye değişim tablosu, konsolide olmayan nakit akış tablosu ve kar dağıtım tablosu ile önemli muhasebe politikalarının özeti de dâhil olmak üzere konsolide olmayan finansal tablo dipnotlarından oluşan konsolide olmayan finansal tablolarını denetlemiştir bulunuyoruz.

Görüşümüze göre, ilişikteki konsolide olmayan finansal tablolar Şirket'in 31 Aralık 2022 tarihi itibarıyla konsolide olmayan finansal durumunu ve aynı tarihte sona eren hesap dönemine ait konsolide olmayan finansal performansını ve konsolide olmayan nakit akışlarını sigortacılık mevzuatı gereği yürürlükte bulunan muhasebe ve finansal raporlamaya ilişkin düzenlemeler ve bunlar ile düzenlenmeyen konularda Türkiye Finansal Raporlama Standartları hükümlerini içeren; "Sigortacılık Muhasebe ve Finansal Raporlama Mevzuatı"na uygun olarak tüm önemli yönleriyle gerçeğe uygun bir biçimde sunmaktadır.

2. Görüşün Dayanağı

Yaptığımız bağımsız denetim, sigortacılık mevzuatı gereği yürürlükte bulunan bağımsız denetim ilkelerine ilişkin düzenlemelere ve Kamu Gözetimi, Muhasebe ve Denetim Standartları Kurumu ("KGK") tarafından yayımlanan Türkiye Denetim Standartları'nın bir parçası olan Bağımsız Denetim Standartları'na ("BDS'lere") uygun olarak yürütülmüştür. Bu standartlar kapsamındaki sorumluluklarımız, raporumuzun "Bağımsız Denetçinin Konsolide Olmayan Finansal Tabloların Bağımsız Denetimine İlişkin Sorumlulukları" bölümünde ayrıntılı bir şekilde açıklanmıştır. KGK tarafından yayımlanan Bağımsız Denetçiler için Etik Kurallar (Bağımsızlık Standartları dahil) ("Etik Kurallar") ile konsolide olmayan finansal tabloların bağımsız denetimiyle ilgili mevzuatta yer alan etik hükümlere uygun olarak Şirket'ten bağımsız olduğumuzu beyan ederiz. Etik Kurallar ve mevzuat kapsamındaki etiğe ilişkin diğer sorumluluklar da tarafımızca yerine getirilmiştir. Bağımsız denetim sırasında elde ettiğimiz bağımsız denetim kanıtlarının, görüşümüzün oluşturulması için yeterli ve uygun bir dayanak oluşturduğuna inanıyoruz.

3. Kilit Denetim Konuları

Kilit denetim konuları, mesleki muhakememize göre cari döneme ait konsolide olmayan finansal tabloların bağımsız denetiminde en çok önem arz eden konulardır. Kilit denetim konuları, bir bütün olarak konsolide olmayan finansal tabloların bağımsız denetimi çerçevesinde ve konsolide olmayan finansal tablolara ilişkin görüşümüzün oluşturulmasında ele alınmış olup, bu konular hakkında ayrı bir görüş bildirmiyoruz.

BAĞIMSIZ DENETÇİ RAPORU



Kilit denetim konusu	Denetimde konunun nasıl ele alındığı
<p>Gerçekleşmiş ancak rapor edilmemiş tazminat bedelinin tahmini</p> <p>İlişikteki konsolide olmayan finansal tablolara ait 2 ve 17 no'lu dipnotlarda açıklandığı üzere, Şirket 31 Aralık 2022 tarihi itibarıyla, 6,039 milyon TL tutarında net gerçekleşmiş ancak rapor edilmemiş tazminat bedeli karşılığı ayırmıştır.</p> <p>Söz konusu karşılık, T.C. Hazine ve Maliye Bakanlığı tarafından yayımlanan 5 Aralık 2014 tarih ve 2014/16 sayılı "Muallak Tazminat Karşılığına İlişkin Genelge" uyarınca, Şirket aktüerinin görüşleri çerçevesinde belirlenen en iyi tahmin yöntemleri ile hesaplanmaktadır. Denetimimiz sırasında bu alana odaklanmamızın nedeni; gerçekleşmiş ancak rapor edilmemiş tazminat bedeli karşılığı tutarının konsolide olmayan finansal tablolar içerisindeki tutarsal önemi ve karşılık hesaplamalarının yapısı gereği önemli aktüeryal yargı ve tahminleri içermesidir.</p>	<p>Gerçekleşmiş ancak rapor edilmemiş tazminat bedeli karşılığı hesaplamalarında kullanılan gerçekleşen hasarlara ilişkin Şirket yönetiminin uyguladığı önemli kontrollerin tasarım ve operasyonel etkinliği test edilmiştir.</p> <p>Örnekleme yöntemiyle seçilen branşlarda, gerçekleşmiş ancak rapor edilmemiş tazminat bedeli hesaplamasında kullanılan verilerin ilişikteki konsolide olmayan finansal tablolardaki bilgilerle mutabakatı yapılmıştır. Ayrıca, söz konusu branşlarda, gerçekleşmiş ancak rapor edilmemiş tazminat bedeli hesaplamasında Şirket aktüeri tarafından kullanılan tahmini hasar prim oranları ve beklenen hasar gelişim trendleri ile seçilen aktüeryal yöntemler, geçmiş hasar deneyimleri ve sektörel gelişmeler çerçevesinde, bünyemizde bulunan aktüerler tarafından aktüeryal teknikler kullanılarak değerlendirilmiştir. Bunların dışında, seçilen branşların gerçekleşmiş ancak rapor edilmemiş tazminat bedeli karşılıkları için aktüeryal hesaplamalar yapılarak bilanço tarihi itibarıyla makul aralık tahminleri belirlenmiş ve Şirket'in kayıtlarında yer alan ilgili tutarlar ile karşılaştırılmıştır.</p> <p>Bunlara ilave olarak, söz konusu karşılıklarla ilgili ilişikte yer alan konsolide olmayan finansal tablo dipnotlarında yer alan açıklamaların Sigortacılık Muhasebe ve Finansal Raporlama Mevzuatı'na uygunluğu ve tutarlılığı da kontrol edilmiştir.</p>

4. Yönetimin ve Üst Yönetimden Sorumlu Olanların Konsolide Olmayan Finansal Tablolara İlişkin Sorumlulukları

Şirket yönetimi; konsolide olmayan finansal tabloların Sigortacılık Muhasebe ve Finansal Raporlama Mevzuatı'na uygun olarak hazırlanmasından, gerçeğe uygun bir biçimde sunumundan ve hata veya hile kaynaklı önemli yanlışlık içermeyecek şekilde hazırlanması için gerekli gördüğü iç kontrolden sorumludur.

Konsolide olmayan finansal tabloları hazırlarken yönetim; Şirket'in sürekliliğini devam ettirme kabiliyetinin değerlendirilmesinden, gerektiğinde süreklilikle ilgili hususları açıklamaktan ve Şirket'i tasfiye etme ya da ticari faaliyeti sona erdirmeye niyeti ya da mecburiyeti bulunmadığı sürece işletmenin sürekliliği esasını kullanmaktan sorumludur.

Üst yönetimden sorumlu olanlar, Şirket'in finansal raporlama sürecinin gözetiminden sorumludur.

5. Bağımsız Denetçinin Konsolide Olmayan Finansal Tabloların Bağımsız Denetimine İlişkin Sorumlulukları

Bir bağımsız denetimde, biz bağımsız denetçilerin sorumlulukları şunlardır:

Amacımız, bir bütün olarak konsolide olmayan finansal tabloların hata veya hile kaynaklı önemli yanlışlık içerip içermediğine ilişkin makul güvence elde etmek ve görüşümüzü içeren bir bağımsız denetçi raporu düzenlemektir. Sigortacılık mevzuatı gereği yürürlükte bulunan bağımsız denetim ilkelerine ilişkin düzenlemelere ve BDS'lere uygun olarak yürütülen bir bağımsız denetim sonucunda verilen makul güvence; yüksek bir güvence seviyesidir ancak, var olan önemli bir yanlışlığın her zaman tespit edileceğini garanti etmez. Yanlışlıklar hata veya hile kaynaklı olabilir. Yanlışlıkların, tek başına veya toplu olarak, konsolide olmayan finansal tablo kullanıcılarının bu tablolara istinaden alacakları ekonomik kararları etkilemesi makul ölçüde bekleniyorsa bu yanlışlıklar önemli olarak kabul edilir.

Sigortacılık mevzuatı gereği yürürlükte bulunan bağımsız denetim ilkelerine ilişkin düzenlemelere ve BDS'lere uygun olarak yürütülen bağımsız denetimin gereği olarak, bağımsız denetim boyunca mesleki muhakememizi kullanmakta ve meslekî şüpheciliğimizi sürdürmekteyiz. Tarafımızca ayrıca:

- Konsolide olmayan finansal tablolardaki hata veya hile kaynaklı "önemli yanlışlık" riskleri belirlenmekte ve değerlendirilmekte; bu risklere karşılık veren denetim prosedürleri tasarlanmakta ve uygulanmakta ve görüşümüze dayanak teşkil edecek yeterli ve uygun denetim kanıtı elde edilmektedir. Hile; muvazaa, sahtekârlık, kasıtlı ihmal, gerçeğe aykırı beyan veya iç kontrol ihlali fiillerini



içerebildiğinden, hile kaynaklı önemli bir yanlışlığı tespit edememe riski, hata kaynaklı önemli bir yanlışlığı tespit edememe riskinden yüksektir.

- Şirket'in iç kontrolünün etkinliğine ilişkin bir görüş bildirmek amacıyla değil ama duruma uygun denetim prosedürlerini tasarlamak amacıyla denetimle ilgili iç kontrol değerlendirilmektedir.
- Yönetim tarafından kullanılan muhasebe politikalarının uygunluğu ile yapılan muhasebe tahminleri ile ilgili açıklamaların makul olup olmadığı değerlendirilmektedir.
- Elde edilen denetim kanıtlarına dayanarak Şirket'in sürekliliğini devam ettirme kabiliyetine ilişkin ciddi şüphe oluşturabilecek olay veya şartlarla ilgili önemli bir belirsizliğin mevcut olup olmadığı hakkında ve yönetimin işletmenin sürekliliği esasını kullanmasının uygunluğu hakkında sonuca varılmaktadır. Önemli bir belirsizliğin mevcut olduğu sonucuna varmamız hâlinde, raporumuzda, konsolide olmayan finansal tablolarındaki ilgili açıklamalara dikkat çekmemiz ya da bu açıklamaların yetersiz olması durumunda olumlu görüş dışında bir görüş vermemiz gerekmektedir. Vardığımız sonuçlar, bağımsız denetçi raporu tarihine kadar elde edilen denetim kanıtlarına dayanmaktadır. Bununla birlikte, gelecekteki olay veya şartlar Şirket'in sürekliliğini sona erdirebilir.
- Konsolide olmayan finansal tabloların açıklamaları dâhil olmak üzere, genel sunumu, yapısı ve içeriği ile bu tabloların, temelini oluşturan işlem ve olayları gerçeğe uygun sunumu sağlayacak şekilde yansıtıp yansıtmadığı değerlendirilmektedir.

Diğer hususların yanı sıra, denetim sırasında tespit ettiğimiz önemli iç kontrol eksiklikleri dâhil olmak üzere, bağımsız denetimin planlanan kapsamı ve zamanlaması ile önemli denetim bulgularını üst yönetimden sorumlu olanlara bildirmekteyiz.

Bağımsızlığa ilişkin etik hükümlere uygunluk sağladığımızı üst yönetimden sorumlu olanlara bildirmiş bulunmaktayız. Ayrıca bağımsızlık üzerinde etkisi olduğu düşünülebilecek tüm ilişkiler ve diğer hususlar ile varsa, tehditleri ortadan kaldırmak amacıyla atılan adımlar ile alınan önlemleri üst yönetimden sorumlu olanlara iletmiş bulunmaktayız.

Üst yönetimden sorumlu olanlara bildirilen konular arasından, cari döneme ait konsolide olmayan finansal tabloların bağımsız denetiminde en çok önem arz eden konuları yani kilit denetim konularını belirlemekteyiz. Mevzuatın konunun kamuya açıklanmasına izin vermediği durumlarda veya konuyu kamuya açıklamanın doğuracağı olumsuz sonuçların, kamuya açıklamanın doğuracağı kamu yararını aşacağına makul şekilde beklendiği oldukça istisnai durumlarda, ilgili hususun bağımsız denetçi raporumuzda bildirilmemesine karar verebiliriz.

B. Mevzuattan Kaynaklanan Diğer Yükümlülükler

1. 6102 sayılı Türk Ticaret Kanunu'nun ("TTK") 402. maddesi'nin dördüncü fıkrası uyarınca, Şirket'in 1 Ocak - 31 Aralık 2022 hesap döneminde defter tutma düzeninin, kanun ile Şirket esas sözleşmesinin finansal raporlamaya ilişkin hükümlerine uygun olmadığına dair önemli bir hususa rastlanmamıştır.
2. TTK'nın 402. maddesi'nin dördüncü fıkrası uyarınca, Yönetim Kurulu tarafımıza denetim kapsamında istenen açıklamaları yapmış ve istenen belgeleri vermiştir.
3. TTK'nın 398. maddesi'nin dördüncü fıkrası uyarınca düzenlenen Riskin Erken Saptanması Sistemi ve Komitesi Hakkında Denetçi Raporu 16 Şubat 2023 tarihinde Şirket'in Yönetim Kurulu'na sunulmuştur.

PwC Bağımsız Denetim ve
Serbest Muhasebeci Mali Müşavirlik A.Ş.



Ramazan Yükselkaya, SMMM
Sorumlu Denetçi

İstanbul, 16 Şubat 2023

31 ARALIK 2022 TARİHİ İTİBARIYLA DÜZENLENEN KONSOLİDE OLMAYAN FİNANSAL TABLOLARA İLİŞKİN ŞİRKET BEYANI

İlişikte sunulan 31 Aralık 2022 tarihi itibarıyla düzenlediğimiz konsolide olmayan finansal tablolar ile bunlara ilişkin açıklama ve dipnotların sigortacılık mevzuatı gereği yürürlükte bulunan muhasebe ilke ve standartlarına göre hazırlandığını ve ilgili mevzuat ile şirketimiz kayıtlarına uygun olduğunu beyan ederiz.

Türkiye Sigorta A.Ş.

16 Şubat 2023



Aslıhan DUYMAZ
Aktüer
Sicil No: 61



Murat SÜZER
Genel Müdür Yardımcısı



Atilla BENLİ
Yönetim Kurulu Başkanı Vekili,
Müdür Genel

İÇİNDEKİLER

	SAYFA
AYRINTILI KONSOLİDE OLMAYAN BİLANÇOLAR	136
AYRINTILI KONSOLİDE OLMAYAN GELİR TABLOLARI	141
KONSOLİDE OLMAYAN ÖZSERMAYE DEĞİŞİM TABLOLARI	144
KONSOLİDE OLMAYAN NAKİT AKIŞ TABLOLARI	146
KAR DAĞITIM TABLOLARI	147
KONSOLİDE OLMAYAN FİNANSAL TABLOLARA İLİŞKİN AÇIKLAYICI DİPNOTLAR	148-219

TÜRKİYE SİGORTA AŞ
31 ARALIK 2022 VE 2021 TARİHLERİ İTİBARIYLA
KONSOLİDE OLMAYAN AYRINTILI BİLANÇOLAR

(Para Birimi aksi belirtilmedikçe Türk Lirası ("TL") olarak ifade edilmiştir.)

VARLIKLAR	Dipnot	Bağımsız Denetimden Geçmiş Cari Dönem 31 Aralık 2022	Bağımsız Denetimden Geçmiş Önceki Dönem 31 Aralık 2021
I- Cari Varlıklar			
A- Nakit ve Nakit Benzeri Varlıklar	4.2 ve 14	9,034,205,139	6,103,547,210
1- Kasa		-	-
2- Alınan Çekler		-	-
3- Bankalar	14	6,903,558,985	5,314,977,287
4- Verilen Çekler ve Ödeme Emirleri		-	-
5- Banka Garantili ve Üç Aydan Kısa Vadeli Kredi Kartı Alacakları	14	2,130,646,154	788,569,923
6- Diğer Nakit ve Nakit Benzeri Varlıklar		-	-
B- Finansal Varlıklar ile Riskli Sigortalılara Ait Finansal Yatırımlar	4.2 ve 11	8,605,624,564	2,173,847,016
1- Satılmaya Hazır Finansal Varlıklar	4.2 ve 11	2,260,695,716	733,378,944
2- Vadeye Kadar Elde Tutulacak Finansal Varlıklar	4.2 ve 11	1,028,456,030	149,676,608
3- Alım Satım Amaçlı Finansal Varlıklar	4.2 ve 11	5,316,472,818	1,290,791,464
4- Krediler		-	-
5- Krediler Karşılığı (-)		-	-
6- Riskli Hayat Poliçesi Sahiplerine Ait Finansal Yatırımlar		-	-
7- Şirket Hissesi		-	-
8- Finansal Varlıklar Değer Düşüklüğü Karşılığı (-)		-	-
C- Esas Faaliyetlerden Alacaklar	4.2 ve 12	4,535,533,038	3,376,909,487
1- Sigortacılık Faaliyetlerinden Alacaklar	12	3,965,710,498	3,080,219,872
2- Sigortacılık Faaliyetlerinden Alacaklar Karşılığı (-)	12	(18,493,280)	(18,632,012)
3- Reasürans Faaliyetlerinden Alacaklar	12	584,700,606	311,526,634
4- Reasürans Faaliyetlerinden Alacaklar Karşılığı (-)		-	-
5- Sigorta ve Reasürans Şirketleri Nezdindeki Depolar		-	-
6- Sigortalılara Krediler (İkrazlar)		-	-
7- Sigortalılara Krediler (İkrazlar) Karşılığı (-)		-	-
8- Emeklilik Faaliyetlerinden Alacaklar		-	-
9- Esas Faaliyetlerden Kaynaklanan Şüpheli Alacaklar	12	690,001,724	586,368,685
10- Esas Faaliyetlerden Kaynaklanan Şüpheli Alacaklar Karşılığı	12	(686,386,510)	(582,573,692)
D- İlişkili Taraflardan Alacaklar		103,900	399,831
1- Ortaklardan Alacaklar		-	-
2- İştiraklerden Alacaklar		-	-
3- Bağlı Ortaklıklardan Alacaklar		-	-
4- Müşterek Yönetime Tabi Teşebbüslerden Alacaklar		-	-
5- Personelden Alacaklar		-	-
6- Diğer İlişkili Taraflardan Alacaklar		103,900	399,831
7- İlişkili Taraflardan Alacaklar Reeskontu (-)		-	-
8- İlişkili Taraflardan Şüpheli Alacaklar		-	-
9- İlişkili Taraflardan Şüpheli Alacaklar Karşılığı (-)		-	-
E- Diğer Alacaklar	4.2 ve 12	10,538,504	14,949,108
1- Finansal Kiralama Alacakları		-	-
2- Kazanılmamış Finansal Kiralama Faiz Gelirleri (-)		-	-
3- Verilen Depozito ve Teminatlar		-	-
4- Diğer Çeşitli Alacaklar	47	10,538,504	14,949,108
5- Diğer Çeşitli Alacaklar Reeskontu (-)		-	-
6- Şüpheli Diğer Alacaklar		423,504	423,504
7- Şüpheli Diğer Alacaklar Karşılığı (-)		(423,504)	(423,504)
F- Gelecek Aylara Ait Giderler ve Gelir Tahakkukları	17	1,902,896,221	791,419,559
1- Ertelenmiş Üretim Giderleri	17	1,789,287,122	747,591,142
2- Tahakkuk Etmemiş Faiz ve Kira Gelirleri		-	-
3- Gelir Tahakkukları		-	-
4- Gelecek Aylara Ait Diğer Giderler	17	113,609,099	43,828,417
G- Diğer Cari Varlıklar		55,117,850	49,619,497
1- Gelecek Aylar İhtiyacı Stoklar		-	-
2- Peşin Ödenen Vergiler ve Fonlar	4.2 ve 12	51,512,542	46,854,946
3- Ertelenmiş Vergi Varlıkları		-	-
4- İş Avansları		-	660,098
5- Personele Verilen Avanslar	4.2	126,001	91,643
6- Sayım ve Tesellüm Noksanları		-	-
7- Diğer Çeşitli Cari Varlıklar		3,479,307	2,012,810
8- Diğer Cari Varlıklar Karşılığı (-)		-	-
I- Cari Varlıklar Toplamı		24,144,019,216	12,510,691,708

Takip eden dipnotlar konsolide olmayan finansal tabloların tamamlayıcı parçasını oluştururlar.

TÜRKİYE SİGORTA AŞ

31 ARALIK 2022 VE 2021 TARİHLERİ İTİBARIYLA KONSOLİDE OLMAYAN AYRINTILI BİLANÇOLAR

(Para Birimi aksi belirtilmedikçe Türk Lirası ("TL") olarak ifade edilmiştir.)

VARLIKLAR	Dipnot	Bağımsız	Bağımsız
		Denetimden Geçmiş Cari Dönem 31 Aralık 2022	Denetimden Geçmiş Önceki Dönem 31 Aralık 2021
II- Cari Olmayan Varlıklar			
A- Esas Faaliyetlerden Alacaklar		-	-
1- Sigortacılık Faaliyetlerinden Alacaklar		-	-
2- Sigortacılık Faaliyetlerinden Alacaklar Karşılığı (-)		-	-
3- Reasürans Faaliyetlerinden Alacaklar		-	-
4- Reasürans Faaliyetlerinden Alacaklar Karşılığı (-)		-	-
5- Sigorta ve Reasürans Şirketleri Nezdindeki Depolar		-	-
6- Sigortalılara Krediler (İkrazlar)		-	-
7- Sigortalılara Krediler (İkrazlar) Karşılığı (-)		-	-
8- Emeklilik Faaliyetlerinden Alacaklar		-	-
9- Esas Faaliyetlerden Kaynaklanan Şüpheli Alacaklar		-	-
10- Esas Faaliyetlerden Kaynaklanan Şüpheli Alacaklar Karşılığı (-)		-	-
B- İlişkili Taraflardan Alacaklar		-	-
1- Ortaklardan Alacaklar		-	-
2- İştiraklerden Alacaklar		-	-
3- Bağlı Ortaklıklardan Alacaklar		-	-
4- Müşterek Yönetime Tabi Teşebbüslerden Alacaklar		-	-
5- Personelden Alacaklar		-	-
6- Diğer İlişkili Taraflardan Alacaklar		-	-
7- İlişkili Taraflardan Alacaklar Reeskontu (-)		-	-
8- İlişkili Taraflardan Şüpheli Alacaklar		-	-
9- İlişkili Taraflardan Şüpheli Alacaklar Karşılığı (-)		-	-
C- Diğer Alacaklar	4.2 ve 12	6,047,766	6,011,685
1- Finansal Kiralama Alacakları		-	-
2- Kazanılmamış Finansal Kiralama Faiz Gelirleri (-)		-	-
3- Verilen Depozito ve Teminatlar	4.2 ve 12	6,047,766	6,011,685
4- Diğer Çeşitli Alacaklar		-	-
5- Diğer Çeşitli Alacaklar Reeskontu (-)		-	-
6- Şüpheli Diğer Alacaklar		-	-
7- Şüpheli Diğer Alacaklar Karşılığı (-)		-	-
D- Finansal Varlıklar	9	3,040,303,474	1,364,570,549
1- Bağlı Menkul Kıymetler	9	2,240,556,916	1,356,863,258
2- İştirakler		-	-
3- İştirakler Sermaye Taahhütleri (-)		-	-
4- Bağlı Ortaklıklar	9	18,215,590	10,254,125
5- Bağlı Ortaklıklar Sermaye Taahhütleri (-)		-	-
6- Müşterek Yönetime Tabi Teşebbüsler	9	786,550,000	12,500,000
7- Müşterek Yönetime Tabi Teşebbüsler Sermaye Taahhütleri (-)		-	-
8- Finansal Varlıklar ve Riski Sigortalılara Ait Finansal Yatırımlar		-	-
9- Diğer Finansal Varlıklar		-	-
10- Finansal Varlıklar Değer Düşüklüğü Karşılığı (-)	9	(5,019,032)	(15,046,834)
E- Maddi Varlıklar		715,923,687	404,203,629
1- Yatırım Amaçlı Gayrimenkuller	7	107,435,771	51,300,737
2- Yatırım Amaçlı Gayrimenkuller Değer Düşüklüğü Karşılığı (-)		-	-
3- Kullanım Amaçlı Gayrimenkuller	6	515,335,000	302,775,000
4- Makine ve Teçhizatlar	6	86,001,961	47,147,975
5- Demirbaş ve Tesisatlar	6	23,909,923	19,695,771
6- Motorlu Taşıtlar	6	11,970,448	11,403,174
7- Diğer Maddi Varlıklar (Özel Maliyet Bedelleri Dahil)	6	2,599,279	2,599,279
8- Kiralama Yoluyla Edinilmiş Maddi Varlıklar	6	57,975,683	35,958,864
9- Birikmiş Amortismanlar	6	(89,304,378)	(66,677,171)
10- Maddi Varlıklara İlişkin Avanslar (Yapılmakta Olan Yatırımlar Dahil)		-	-
F- Maddi Olmayan Varlıklar		38,657,979	27,628,749
1- Haklar	8	71,031,354	49,310,640
2- Şerefiye		-	-
3- Faaliyet Öncesi Döneme Ait Giderler		-	-
4- Araştırma ve Geliştirme Giderleri		-	-
5- Diğer Maddi Olmayan Varlıklar	8	38,238,939	38,238,939
6- Birikmiş İtfalar (-)	8	(70,612,314)	(59,920,830)
7- Maddi Olmayan Varlıklara İlişkin Avanslar		-	-
G- Gelecek Yıllara Ait Giderler ve Gelir Tahakkukları		-	-
1- Ertelenmiş Üretim Giderleri		-	-
2- Gelir Tahakkukları		-	-
3- Gelecek Yıllara Ait Diğer Giderler		-	-
H- Diğer Cari Olmayan Varlıklar		254,175,649	37,978,441
1- Efektif Yabancı Para Hesapları		-	-
2- Döviz Hesapları		-	-
3- Gelecek Yıllar İhtiyacı Stoklar		-	-
4- Peşin Ödenen Vergiler ve Fonlar		-	-
5- Ertelenmiş Vergi Varlıkları	21	254,175,649	37,978,441
6- Diğer Çeşitli Cari Olmayan Varlıklar		-	-
7- Diğer Cari Olmayan Varlıklar Amortismanı (-)		-	-
8- Diğer Cari Olmayan Varlıklar Karşılığı (-)		-	-
II- Cari Olmayan Varlıklar Toplamı		4,055,108,555	1,840,393,053
Varlıklar Toplamı		28,199,127,771	14,351,084,761

Takip eden dipnotlar konsolide olmayan finansal tabloların tamamlayıcı parçasını oluştururlar.

TÜRKİYE SİGORTA AŞ
31 ARALIK 2022 VE 2021 TARİHLERİ İTİBARIYLA
KONSOLİDE OLMAYAN AYRINTILI BİLANÇOLAR

(Para Birimi aksi belirtilmedikçe Türk Lirası ("TL") olarak ifade edilmiştir.)

YÜKÜMLÜLÜKLER	Dipnot	Bağımsız Denetimden Geçmiş Cari Dönem 31 Aralık 2022	Bağımsız Denetimden Geçmiş Önceki Dönem 31 Aralık 2021
III- Kısa Vadeli Yükümlülükler			
A- Finansal Borçlar	4.2	1,882,898,544	159,759
1- Kredi Kuruluşlarına Borçlar		-	-
2- Finansal Kiralama İşlemlerinden Borçlar	20	15,110,650	226,887
3- Ertelenmiş Finansal Kiralama Borçlanma Maliyetleri (-)	20	(3,487,073)	(67,128)
4- Uzun Vadeli Kredilerin Ana Para Taksitleri ve Faizleri		-	-
5- Çıkarılmış Tahviller (Bonolar) Anapara, Taksit ve Faizleri		-	-
6- Çıkarılmış Diğer Finansal Varlıklar		-	-
7- Çıkarılmış Diğer Finansal Varlıklar İhraç Farkı (-)		-	-
8- Diğer Finansal Borçlar (Yükümlülükler)	20	1,871,274,967	-
B- Esas Faaliyetlerden Borçlar	4.2 ve 19	2,975,252,693	2,186,924,896
1- Sigortacılık Faaliyetlerinden Borçlar	19	2,975,252,693	2,186,924,755
2- Reasürans Faaliyetlerinden Borçlar		-	-
3- Sigorta ve Reasürans Şirketlerinden Alınan Depolar	19	-	141
4- Emeklilik Faaliyetlerinden Borçlar		-	-
5- Diğer Esas Faaliyetlerden Borçlar		-	-
6- Diğer Esas Faaliyetlerden Borçlar Borç Senetleri Reeskontu (-)		-	-
C- İlişkili Taraplara Borçlar	4.2	7,163,651	8,569,158
1- Ortaklara Borçlar	45	5,154,582	5,352,519
2- İştiraklere Borçlar		-	-
3- Bağlı Ortaklıklara Borçlar		-	-
4- Müşterek Yönetime Tabi Teşebbüslere Borçlar		-	-
5- Personele Borçlar		2,009,069	3,216,639
6- Diğer İlişkili Taraplara Borçlar		-	-
D- Diğer Borçlar	4.2	360,630,488	128,419,958
1- Alınan Depozito ve Teminatlar		-	-
2- Tedavi Giderlerine İlişkin SGK'ya Borçlar	19	194,636,293	54,288,391
3- Diğer Çeşitli Borçlar	19 ve 47	165,994,195	74,131,567
4- Diğer Çeşitli Borçlar Reeskontu (-)		-	-
E- Sigortacılık Teknik Karşılıklar		14,726,410,334	6,738,721,353
1- Kazanılmamış Primler Karşılığı - Net	17	7,502,226,940	2,764,336,028
2- Devam Eden Riskler Karşılığı - Net	2.23 ve 17	1,178,816,442	26,715,793
3- Matematik Karşılıklar - Net		-	-
4- Muallak Tazminat Karşılığı - Net	4.2 ve 17	5,898,533,022	3,737,253,538
5- İkramiye ve İndirimler Karşılığı - Net	17	10,029,321	10,029,321
6- Diğer Teknik Karşılıklar - Net	10 ve 17	136,804,609	200,386,673
F- Ödenecek Vergi ve Benzeri Diğer Yükümlülükler İle Karşılıkları	4.2	394,920,037	270,982,980
1- Ödenecek Vergi ve Fonlar		301,977,797	134,826,029
2- Ödenecek Sosyal Güvenlik Kesintileri		27,545,177	7,709,342
3- Vadeli Geçmiş, Ertelenmiş veya Taksitlendirilmiş Vergi ve Diğer Yükümlülükler		-	-
4- Ödenecek Diğer Vergi ve Benzeri Yükümlülükler		9,946,980	-
5- Dönem Karı Vergi ve Diğer Yasal Yükümlülük Karşılıkları		318,067,355	344,521,741
6- Dönem Karının Peşin Ödenen Vergi ve Diğer Yükümlülükleri (-)		(262,617,272)	(216,074,132)
7- Diğer Vergi ve Benzeri Yükümlülük Karşılıkları		-	-
G- Diğer Risklere İlişkin Karşılıklar		129,286,146	89,133,488
1- Kıdem Tazminatı Karşılığı		-	-
2- Sosyal Yardım Sandığı Varlık Açıkları Karşılığı		-	-
3- Maliyet Giderleri Karşılığı	23	129,286,146	89,133,488
H- Gelecek Aylara Ait Gelirler ve Gider Tahakkukları		913,861,548	491,674,938
1- Ertelenmiş Komisyon Gelirleri	10 ve 19	913,861,548	491,674,938
2- Gider Tahakkukları		-	-
3- Gelecek Aylara Ait Diğer Gelirler		-	-
I- Diğer Kısa Vadeli Yükümlülükler		-	-
1- Ertelenmiş Vergi Yükümlülüğü		-	-
2- Sayım ve Tesellüm Fazlalıkları		-	-
3- Diğer Çeşitli Kısa Vadeli Yükümlülükler		-	-
III- Kısa Vadeli Yükümlülükler Toplamı		21,390,423,441	9,914,586,530

Takip eden dipnotlar konsolide olmayan finansal tabloların tamamlayıcı parçasını oluştururlar.

TÜRKİYE SİGORTA AŞ

31 ARALIK 2022 VE 2021 TARİHLERİ İTİBARIYLA KONSOLİDE OLMAYAN AYRINTILI BİLANÇOLAR

(Para Birimi aksi belirtilmedikçe Türk Lirası ("TL") olarak ifade edilmiştir.)

YÜKÜMLÜLÜKLER	Dipnot	Bağımsız Denetimden Geçmiş Cari Dönem 31 Aralık 2022	Bağımsız Denetimden Geçmiş Önceki Dönem 31 Aralık 2021
IV- Uzun Vadeli Yükümlülükler			
A- Finansal Borçlar	4.2 ve 20	17,468,698	13,221,630
1- Kredi Kuruluşlarına Borçlar		-	-
2- Finansal Kiralama İşlemlerinden Borçlar	20	22,709,308	18,777,202
3- Ertelenmiş Finansal Kiralama Borçlanma Maliyetleri (-)	20	(5,240,610)	(5,555,572)
4- Çıkarılmış Tahviller		-	-
5- Çıkarılmış Diğer Finansal Varlıklar		-	-
6- Çıkarılmış Diğer Finansal Varlıklar İhraç Farkı (-)		-	-
7- Diğer Finansal Borçlar (Yükümlülükler)		-	-
B- Esas Faaliyetlerden Borçlar		-	-
1- Sigortacılık Faaliyetlerinden Borçlar		-	-
2- Reasürans Faaliyetlerinden Borçlar		-	-
3- Sigorta ve Reasürans Şirketlerinden Alınan Depolar		-	-
4- Emeklilik Faaliyetlerinden Borçlar		-	-
5- Diğer Esas Faaliyetlerden Borçlar		-	-
6- Diğer Esas Faaliyetlerden Borçlar Borç Senetleri Reeskontu (-)		-	-
C- İlişkili Tarafalara Borçlar		-	-
1- Ortaklara Borçlar		-	-
2- İştiraklere Borçlar		-	-
3- Bağlı Ortaklıklara Borçlar		-	-
4- Müşterek Yönetime Tabi Teşebbüslere Borçlar		-	-
5- Personele Borçlar		-	-
6- Diğer İlişkili Tarafalara Borçlar		-	-
D- Diğer Borçlar	4.2	36,781,701	26,812,458
1- Alınan Depozito ve Teminatlar	4.2	36,781,701	26,812,458
2- Tedavi Giderlerine İlişkin SGK'ya Borçlar		-	-
3- Diğer Çeşitli Borçlar		-	-
4- Diğer Çeşitli Borçlar Reeskontu (-)		-	-
E- Sigortacılık Teknik Karşılıkları	2.25 ve 17	159,944,693	130,853,892
1- Kazanılmamış Primler Karşılığı - Net		-	-
2- Devam Eden Riskler Karşılığı - Net		-	-
3- Matematik Karşılıkları - Net		-	-
4- Muallak Tazminat Karşılığı - Net		-	-
5- İkramiye ve İndirimler Karşılığı - Net		-	-
6- Diğer Teknik Karşılıkları - Net	2.25 ve 17	159,944,693	130,853,892
F- Diğer Yükümlülükler ve Karşılıkları		-	-
1- Ödenecek Diğer Yükümlülükler		-	-
2- Vadesi Geçmiş, Ertelenmiş veya Taksitlendirilmiş Vergi ve Diğer Yükümlülükler		-	-
3- Diğer Borç ve Gider Karşılıkları		-	-
G- Diğer Risklere İlişkin Karşılıkları		173,782,773	45,544,344
1- Kıdem Tazminatı Karşılığı	23	173,782,773	45,544,344
2- Sosyal Yardım Sandığı Varlık Açıkları Karşılığı		-	-
H- Gelecek Yıllara Ait Gelirler ve Gider Tahakkukları		-	-
1- Ertelenmiş Komisyon Gelirleri		-	-
2- Gider Tahakkukları		-	-
3- Gelecek Yıllara Ait Diğer Gelirler		-	-
I- Diğer Uzun Vadeli Yükümlülükler		-	-
1- Ertelenmiş Vergi Yükümlülüğü		-	-
2- Diğer Uzun Vadeli Yükümlülükler		-	-
IV- Uzun Vadeli Yükümlülükler Toplamı		387,977,865	216,432,324

Takip eden dipnotlar konsolide olmayan finansal tabloların tamamlayıcı parçasını oluştururlar.

TÜRKİYE SİGORTA AŞ**31 ARALIK 2022 VE 2021 TARİHLERİ İTİBARIYLA
KONSOLİDE OLMAYAN AYRINTILI BİLANÇOLAR**

(Para Birimi aksi belirtilmedikçe Türk Lirası ("TL") olarak ifade edilmiştir.)

ÖZSERMAYE	Dipnot	Bağımsız Denetimden Geçmiş Cari Dönem 31 Aralık 2022	Bağımsız Denetimden Geçmiş Önceki Dönem 31 Aralık 2021
V- Özsermaye			
A- Ödenmiş Sermaye	2.13 ve 15	1,161,523,363	1,161,523,363
1- (Nominal) Sermaye	2.13 ve 15	1,161,523,363	1,161,523,363
2- Ödenmemiş Sermaye (-)		-	-
3- Sermaye Düzeltmesi Olumlu Farkları		-	-
4- Sermaye Düzeltmesi Olumsuz Farkları (-)		-	-
5- Tescilli Beklenen Sermaye		-	-
B- Sermaye Yedekleri	15	1,522,110	74,828,291
1- Hisse Senedi İhraç Primleri		7,020,555	7,020,555
2- Hisse Senedi İptal Karları		-	-
3- Sermayeye Ekleneyecek Satış Karları		-	-
4- Yabancı Para Çevirim Farkları		-	-
5- Diğer Sermaye Yedekleri		(5,498,445)	67,807,736
C- Kar Yedekleri		4,313,838,159	1,924,577,800
1- Yasal Yedekler	15	324,063,778	241,811,386
2- Statü Yedekleri		-	-
3- Olağanüstü Yedekler	15	753,350,209	307,517,679
4- Özel Fonlar (Yedekler)		-	-
5- Finansal Varlıkların Değerlemesi	15	2,834,326,564	1,134,601,892
6- Diğer Kar Yedekleri	15	402,097,608	240,646,843
D- Geçmiş Yıllar Karları		2,439,475	835,485
1- Geçmiş Yıllar Karları		2,439,475	835,485
E- Geçmiş Yıllar Zararları (-)		-	-
1- Geçmiş Yıllar Zararları		-	-
F- Dönem Net Karı/Zararı		941,403,358	1,058,300,968
1- Dönem Net Karı		589,443,448	1,058,300,968
2- Dönem Net Zararı (-)		-	-
3- Dağıtım Konu Olmayan Dönem Karı		351,959,910	-
Özsermaye Toplamı		6,420,726,465	4,220,065,907
Özsermaye ve Yükümlülükler Toplamı		28,199,127,771	14,351,084,761

Takip eden dipnotlar konsolide olmayan finansal tabloların tamamlayıcı parçasını oluştururlar.

TÜRKİYE SİGORTA AŞ

1 OCAK - 31 ARALIK 2022 VE 2021 HESAP DÖNEMLERİNE AİT
KONSOLİDE OLMAYAN AYRINTILI GELİR TABLOLARI

(Para Birimi aksi belirtilmedikçe Türk Lirası ("TL") olarak ifade edilmiştir.)

I- TEKNİK BÖLÜM	Dipnot	Bağımsız	Bağımsız
		Denetimden Geçmiş 1 Ocak - 31 Aralık 2022	Denetimden Geçmiş 1 Ocak - 31 Aralık 2021
A- Hayat Dışı Teknik Gelir		9,663,011,716	5,389,053,416
1- Kazanılmış Primler (Reasürör Payı Düşülmüş Olarak)	5	6,892,543,489	4,100,973,479
1.1- Yazılan Primler (Reasürör Payı Düşülmüş Olarak)	5,17, 24	12,782,535,050	4,991,928,776
1.1.1- Brüt Yazılan Primler	17, 24	25,173,422,675	11,749,646,570
1.1.2- Reasüröre Devredilen Primler	10, 17, 24	(11,797,107,742)	(6,580,416,021)
1.1.3- SGK'ya Aktarılan Primler	10, 17, 24	(593,779,883)	(177,301,773)
1.2- Kazanılmamış Primler Karşılığında Değişim (Reasürör Payı ve Devreden Kısım Düşülmüş Olarak)	5 ve 17	(4,737,890,912)	(869,372,721)
1.2.1- Kazanılmamış Primler Karşılığı	17	(7,854,511,620)	(2,294,600,371)
1.2.2- Kazanılmamış Primler Karşılığında Reasürör Payı	10, 17	2,883,547,755	1,378,630,698
1.2.3- Kazanılmamış Primler Karşılığında SGK Payı	10, 17	233,072,953	46,596,952
1.3- Devam Eden Riskler Karşılığında Değişim (Reasürör Payı ve Devreden Kısım Düşülmüş Olarak)	5 ve 17	(1,152,100,649)	(21,582,576)
1.3.1- Devam Eden Riskler Karşılığı	17	(1,510,239,512)	(6,466,731)
1.3.2- Devam Eden Riskler Karşılığında Reasürör Payı	10 ve 17	358,138,863	(15,115,845)
2- Teknik Olmayan Bölümden Aktarılan Yatırım Gelirleri	5	2,631,017,086	1,116,240,833
3- Diğer Teknik Gelirler (Reasürör Payı Düşülmüş Olarak)		7,534,404	9,289,241
3.1- Brüt Diğer Teknik Gelirler		7,534,404	9,289,241
3.2- Brüt Diğer Teknik Gelirlerde Reasürör Payı		-	-
4- Tahakkuk Eden Rücu ve Sovtanj Gelirleri		131,916,737	162,549,863
B- Hayat Dışı Teknik Gider		(9,160,562,668)	(4,092,016,565)
1- Gerçekleşen Tazminatlar (Reasürör Payı Düşülmüş Olarak)	5	(7,262,970,213)	(3,113,715,848)
1.1- Ödenen Tazminatlar (Reasürör Payı Düşülmüş Olarak)	5	(5,101,690,729)	(2,552,862,659)
1.1.1- Brüt Ödenen Tazminatlar		(6,915,516,192)	(3,769,970,197)
1.1.2- Ödenen Tazminatlarda Reasürör Payı	10	1,813,825,463	1,217,107,538
1.2- Muallak Tazminatlar Karşılığında Değişim (Reasürör Payı ve Devreden Kısım Düşülmüş Olarak)	5	(2,161,279,484)	(560,853,189)
1.2.1- Muallak Tazminatlar Karşılığı		(3,830,831,189)	(1,730,533,769)
1.2.2- Muallak Tazminatlar Karşılığında Reasürör Payı	10	1,669,551,705	1,169,680,580
2- İkramiye ve İndirimler Karşılığında Değişim (Reasürör Payı ve Devreden Kısım Düşülmüş Olarak)		-	-
2.1- İkramiye ve İndirimler Karşılığı		-	-
2.2- İkramiye ve İndirimler Karşılığında Reasürör Payı		-	-
3- Diğer Teknik Karşılıklarda Değişim (Reasürör Payı ve Devreden Kısım Düşülmüş Olarak)	17	(29,090,802)	(21,580,264)
4- Faaliyet Giderleri	5, 32	(1,868,501,653)	(956,720,453)
5- Matematik Karşılıklarda Değişim (Reasürör Payı ve Devreden Kısım Düşülmüş Olarak)		-	-
5.1- Matematik Karşılıklar		-	-
5.2- Matematik Karşılıklarda Reasürör Payı		-	-
6- Diğer Teknik Giderler		-	-
6.1- Brüt Diğer Teknik Giderler		-	-
6.2- Brüt Diğer Teknik Giderlerde Reasürör Payı		-	-
C- Teknik Bölüm Dengesi - Hayat Dışı (A - B)		502,449,048	1,297,036,851

Takip eden dipnotlar konsolide olmayan finansal tabloların tamamlayıcı parçasını oluştururlar.

TÜRKİYE SİGORTA AŞ**1 OCAK - 31 ARALIK 2022 VE 2021 HESAP DÖNEMLERİNE AİT
KONSOLİDE OLMAYAN AYRINTILI GELİR TABLOLARI**

(Para Birimi aksi belirtilmedikçe Türk Lirası ("TL") olarak ifade edilmiştir.)

I- TEKNİK BÖLÜM	Dipnot	Bağımsız	Bağımsız
		Denetimden Geçmiş	Denetimden Geçmiş
		1 Ocak - 31 Aralık 2022	1 Ocak - 31 Aralık 2021
D- Hayat Teknik Gelir		-	-
1- Kazanılmış Primler (Reasürör Payı Düşülmüş Olarak)		-	-
1.1- Yazılan Primler (Reasürör payı Düşülmüş Olarak)		-	-
1.1.1- Brüt Yazılan Primler		-	-
1.1.2- Reasüröre Devredilen Primler		-	-
1.2- Kazanılmamış Primler Karşılığında Değişim (Reasürör Payı ve Devreden Kısım Düşülmüş Olarak)		-	-
1.2.1- Kazanılmamış Primler Karşılığı		-	-
1.2.2- Kazanılmamış Primler Karşılığında Reasürör Payı		-	-
1.3- Devam Eden Riskler Karşılığında Değişim (Reasürör Payı ve Devreden Kısım Düşülmüş Olarak)		-	-
1.3.1- Devam Eden Riskler Karşılığı		-	-
1.3.2- Devam Eden Riskler Karşılığında Reasürör Payı		-	-
2- Hayat Branşı Yatırım Geliri		-	-
3- Yatırımlardaki Gerçekleşmemiş Karlar		-	-
4- Diğer Teknik Gelirler (Reasürör Payı Düşülmüş Olarak)		-	-
4.1- Brüt Diğer Teknik Gelirler		-	-
4.2- Brüt Diğer Teknik Gelirlerde Reasürör Payı		-	-
5- Tahakkuk Eden Rücu Gelirleri		-	-
E- Hayat Teknik Gider		-	-
1- Gerçekleşen Tazminatlar (Reasürör Payı Düşülmüş Olarak)		-	-
1.1- Ödenen Tazminatlar (Reasürör Payı Düşülmüş Olarak)		-	-
1.1.1- Brüt Ödenen Tazminatlar		-	-
1.1.2- Ödenen Tazminatlarda Reasürör Payı		-	-
1.2- Muallak Tazminatlar Karşılığında Değişim (Reasürör Payı ve Devreden Kısım Düşülmüş Olarak)		-	-
1.2.1- Muallak Tazminatlar Karşılığı		-	-
1.2.2- Muallak Tazminatlar Karşılığında Reasürör Payı		-	-
2- İkramiye ve İndirimler Karşılığında Değişim (Reasürör Payı ve Devreden Kısım Düşülmüş Olarak)		-	-
2.1- İkramiye ve İndirimler Karşılığı		-	-
2.2- İkramiye ve İndirimler Karşılığında Reasürör Payı		-	-
3- Hayat Matematik Karşılığında Değişim (Reasürör Payı ve Devreden Kısım Düşülmüş Olarak)		-	-
3.1- Matematik Karşılıklar		-	-
3.1.1- Aktüeryal Matematik Karşılık		-	-
3.1.2- Kar Payı Karşılığı (Yatırım Riski Poliçe Sahiplerine Ait Poliçeler İçin Ayrılan Karş.)		-	-
3.2- Matematik Karşılığında Reasürör Payı		-	-
3.2.1- Aktüeryal Matematik Karşılıklar Reasürör Payı		-	-
3.2.2- Kar Payı Karşılığı Reasürör Payı (Yatırım Riski Poliçe Sahiplerine Ait Poliçeler İçin Ayrılan Karş.)		-	-
4- Diğer Teknik Karşılıklarda Değişim (Reasürör Payı ve Devreden Kısım Düşülmüş Olarak)		-	-
5- Faaliyet Giderleri		-	-
6- Yatırım Giderleri		-	-
7- Yatırımlardaki Gerçekleşmemiş Zararlar		-	-
8- Teknik Olmayan Bölüme Aktarılan Yatırım Gelirleri		-	-
F- Teknik Bölüm Dengesi-Hayat (D - E)		-	-
G- Emeklilik Teknik Gelir		-	-
1- Fon İşletim Gelirleri		-	-
2- Yönetim Gideri Kesintisi		-	-
3- Giriş Aidatı Gelirleri		-	-
4- Ara Verme Halinde Yönetim Gideri Kesintisi		-	-
5- Özel Hizmet Gideri Kesintisi		-	-
6- Sermaye Tahsis Avansı Değer Artış Gelirleri		-	-
7- Diğer Teknik Gelirler		-	-
H- Emeklilik Teknik Gideri		-	-
1- Fon İşletim Giderleri		-	-
2- Sermaye Tahsis Avansları Değer Azalış Giderleri		-	-
3- Faaliyet Giderleri		-	-
4- Diğer Teknik Giderler		-	-
I- Teknik Bölüm Dengesi-Emeklilik (G - H)		-	-

Takip eden dipnotlar konsolide olmayan finansal tabloların tamamlayıcı parçasını oluştururlar.

TÜRKİYE SİGORTA AŞ

1 OCAK - 31 ARALIK 2022 VE 2021 HESAP DÖNEMLERİNE AİT
KONSOLİDE OLMAYAN AYRINTILI GELİR TABLOLARI

(Para Birimi aksi belirtilmedikçe Türk Lirası ("TL") olarak ifade edilmiştir.)

II- TEKNİK OLMAYAN BÖLÜM	Dipnot	Bağımsız Denetimden Geçmiş 1 Ocak - 31 Aralık 2022	Bağımsız Denetimden Geçmiş 1 Ocak - 31 Aralık 2021
C- Teknik Bölüm Dengesi-Hayat Dışı (A-B)		502,449,048	1,297,036,851
F- Teknik Bölüm Dengesi-Hayat (D-E)		-	-
I - Teknik Bölüm Dengesi-Emeklilik (G-H)		-	-
J- Genel Teknik Bölüm Dengesi (C+F+I)		502,449,048	1,297,036,851
K- Yatırım Gelirleri		4,111,822,225	2,384,794,477
1- Finansal Yatırımlardan Elde Edilen Gelirler	26	1,799,499,881	1,094,412,635
2- Finansal Yatırımların Nakde Çevrilmesinden Elde Edilen Karlar		-	-
3- Finansal Yatırımların Değerlemesi	26	668,636,382	55,194,627
4- Kambiyo Karları	26	935,167,684	1,154,916,604
5- İştiraklerden Gelirler	26	562,195,972	62,214,858
6- Bağlı Ortaklıklar ve Müşterek Yönetime Tabi Teşebbüslerden Gelirler		-	-
7- Arazi, Arsa ile Binalardan Elde Edilen Gelirler	26	56,853,537	18,055,753
8- Türev Ürünlerden Elde Edilen Gelirler	26	89,468,769	-
9- Diğer Yatırımlar		-	-
10- Hayat Teknik Bölümünden Aktarılan Yatırım Gelirleri		-	-
L- Yatırım Giderleri		(3,583,819,045)	(2,095,222,399)
1- Yatırım Yönetim Giderleri - Faiz Dahil		(61,272,080)	(7,898,118)
2- Yatırımlar Değer Azalışları		-	-
3- Yatırımların Nakde Çevrilmesi Sonucunda Oluşan Zararlar		-	-
4- Hayat Dışı Teknik Bölümüne Aktarılan Yatırım Gelirleri		(2,631,017,086)	(1,116,240,833)
5- Türev Ürünler Sonucunda Oluşan Zararlar		-	-
6- Kambiyo Zararları	26	(724,898,059)	(862,013,777)
7- Amortisman Giderleri		(40,356,076)	(30,890,852)
8- Diğer Yatırım Giderleri		(126,275,744)	(78,178,819)
M- Diğer Faaliyetlerden ve Olağandışı Faaliyetlerden Gelir ve Karlar ile Gider ve Zararlar		235,207,249	(183,786,220)
1- Karşılıklar Hesabı	47	(61,898,579)	(216,657,819)
2- Reeskont Hesabı		(10,706,810)	2,374,283
3- Özellikli Sigortalar Hesabı		-	-
4- Enflasyon Düzeltmesi Hesabı		-	-
5- Ertelenmiş Vergi Varlığı Hesabı	21 ve 35	300,447,077	29,125,841
6- Ertelenmiş Vergi Yükümlülüğü Gideri		-	-
7- Diğer Gelir ve Karlar		9,276,181	2,196,576
8- Diğer Gider ve Zararlar		(1,910,620)	(825,101)
9- Önceki Yıl Gelir ve Karları		-	-
10- Önceki Yıl Gider ve Zararları		-	-
N- Dönem Net Karı veya Zararı	37	941,403,358	1,058,300,968
1- Dönem Karı ve Zararı		1,265,659,477	1,402,822,709
2- Dönem Karı Vergi ve Diğer Yasal Yükümlülük Karşılıkları	35	(324,256,119)	(344,521,741)
3- Dönem Net Kar veya Zararı		941,403,358	1,058,300,968
4- Enflasyon Düzeltme Hesabı		-	-

Takip eden dipnotlar konsolide olmayan finansal tabloların tamamlayıcı parçasını oluştururlar.

TÜRKİYE SİGORTA AŞ**1 OCAK - 31 ARALIK 2022 VE 2021 DÖNEMLERİNE AİT
KONSOLİDE OLMAYAN ÖZSERMAYE DEĞİŞİM TABLOLARI**

(Para Birimi aksi belirtilmedikçe Türk Lirası ("TL") olarak ifade edilmiştir.)

Özsermaye Değişim Tabloları - Bağımsız Denetimden Geçmiş ⁽¹⁾

	Sermaye	İşletmenin Kendi hisse Senetleri(-)	Varlıklarda Değer Artışı/ (Azalışı)	Özsermaye Enflasyon Düzeltilmesi Farkları	Yabancı Para Çevrim Farkları
ÖNCEKİ DÖNEM					
I- Önceki Dönem Sonu Bakiyesi - 31 Aralık 2020	1,161,523,363	-	1,010,715,148	-	-
A- Sermaye Artırımı	-	-	-	-	-
B- İşletmenin Aldığı Kendi Hisse Senetleri	-	-	-	-	-
C- Gelir Tablosunda Yer Almayan Kazanç ve Kayıplar	-	-	-	-	-
D- Varlıklarda Değer Artışı	-	-	123,886,744	-	-
E- Yabancı Para Çevrim Farkları	-	-	-	-	-
F- Diğer Kazanç ve Kayıplar	-	(12,328,131)	-	-	-
G- Enflasyon Düzeltme Farkları	-	-	-	-	-
H- Net Dönem karı	-	-	-	-	-
I- Dağıtılan Temettü	-	-	-	-	-
J- Transfer	-	-	-	-	-
II- Dönem Sonu Bakiyesi - 31 Aralık 2021	1,161,523,363	(12,328,131)	1,134,601,892	-	-
CARİ DÖNEM					
I- Önceki Dönem Sonu Bakiyesi - 31 Aralık 2021	1,161,523,363	(12,328,131)	1,134,601,892	-	-
A- Sermaye Artırımı	-	-	-	-	-
B- İşletmenin Aldığı Kendi Hisse Senetleri	-	-	-	-	-
C- Gelir Tablosunda Yer Almayan Kazanç ve Kayıplar	-	-	-	-	-
D- Varlıklarda Değer Artışı	-	-	1,699,724,672	-	-
E- Yabancı Para Çevrim Farkları	-	-	-	-	-
F- Diğer Kazanç ve Kayıplar	-	(73,306,181)	-	-	-
G- Enflasyon Düzeltme Farkları	-	-	-	-	-
H- Net Dönem karı	-	-	-	-	-
I- Dağıtılan Temettü	-	-	-	-	-
J- Transfer	-	-	-	-	-
II- Dönem Sonu Bakiyesi - 31 Aralık 2022	1,161,523,363	(85,634,312)	2,834,326,564	-	-

⁽¹⁾ Özsermaye kalemleri ile ilgili detaylı açıklamalar 15 no'lu dipnotta yer almaktadır.

Takip eden dipnotlar konsolide olmayan finansal tabloların tamamlayıcı parçasını oluştururlar.

Özsermaye Değişim Tabloları - Bağımsız Denetimden Geçmiş (*)

Yasal Yedekler	Statü Yedekleri	Diğer Yedekler ve Dağıtılmamış Karlar	Net Dönem Karı	Geçmiş Yıllar Karları/ (Zararları)	Toplam
165,610,126	-	467,474,857	1,153,019,269	(498,841,731)	3,459,501,032
-	-	-	-	-	-
-	-	-	-	-	-
-	-	(9,883,457)	-	-	(9,883,457)
-	-	92,753,266	-	-	216,640,010
-	-	-	-	-	-
-	-	-	-	835,485	(11,492,646)
-	-	-	-	-	-
-	-	-	1,058,300,968	-	1,058,300,968
-	-	-	(493,000,000)	-	(493,000,000)
76,201,260	-	84,976,278	(660,019,269)	498,841,731	-
241,811,386	-	635,320,944	1,058,300,968	835,485	4,220,065,907
241,811,386	-	635,320,944	1,058,300,968	835,485	4,220,065,907
-	-	-	-	-	-
-	-	-	-	-	-
-	-	(87,281,778)	-	-	(87,281,778)
-	-	248,732,543	-	-	1,948,457,215
-	-	-	-	-	-
-	-	-	-	1,603,990	(71,702,191)
-	-	-	-	-	-
-	-	-	941,403,358	-	941,403,358
-	-	-	(530,216,046)	-	(530,216,046)
82,252,392	-	445,832,530	(528,084,922)	-	-
324,063,778	-	1,242,604,239	941,403,358	2,439,475	6,420,726,465

TÜRKİYE SİGORTA AŞ**1 OCAK - 31 ARALIK 2022 VE 2021 HESAP DÖNEMLERİNE AİT
KONSOLİDE OLMAYAN NAKİT AKIŞ TABLOLARI**

(Para Birimi aksi belirtilmedikçe Türk Lirası ("TL") olarak ifade edilmiştir.)

	Dipnot	Bağımsız Denetimden Geçmiş Cari Dönem 1 Ocak - 31 Aralık 2022	Bağımsız Denetimden Geçmiş Önceki Dönem 1 Ocak - 31 Aralık 2021
A. ESAS FAALİYETLERDEN KAYNAKLANAN NAKİT AKIMLARI			
1. Sigortacılık faaliyetlerinden elde edilen nakit girişleri		27,696,794,113	13,716,585,598
2. Reasürans faaliyetlerinden elde edilen nakit girişleri		-	-
3. Emeklilik faaliyetlerinden elde edilen nakit girişleri		-	-
4. Sigortacılık faaliyetleri nedeniyle yapılan nakit çıkışı		(22,594,605,571)	(12,724,420,327)
5. Reasürans faaliyetleri nedeniyle nakit çıkışı		-	-
6. Emeklilik faaliyetleri nedeniyle nakit çıkışı		-	-
7. Esas faaliyetler sonucu oluşan nakit		5,102,188,542	992,165,271
8. Faiz ödemeleri		-	-
9. Gelir vergisi ödemeleri		(391,064,881)	(232,723,055)
10. Diğer nakit girişleri		9,276,181	2,196,576
11. Diğer nakit çıkışları		(682,699,896)	(122,476,182)
12. Esas faaliyetlerden kaynaklanan net nakit		4,037,699,946	639,162,610
B. YATIRIM FAALİYETLERİNDEN KAYNAKLANAN NAKİT AKIMLARI			
1. Maddi varlıkların satışı		14,698,719	7,819,628
2. Maddi varlıkların iktisabı		(97,604,443)	(49,036,525)
3. Mali varlık iktisabı		(14,623,665,694)	(3,839,129,247)
4. Mali varlıkların satışı		9,958,973,300	1,793,601,314
5. Alınan faizler		1,166,282,998	1,135,982,998
6. Alınan temettüleri		92,916,092	49,883,364
7. Diğer nakit girişleri		56,292,087	536,589,371
8. Diğer nakit çıkışları		-	-
9. Yatırım (faaliyetlerinde kullanılan)/faaliyetlerinden kaynaklanan net nakit		(3,432,106,941)	(364,289,097)
C. FİNANSMAN FAALİYETLERİNDEN KAYNAKLANAN NAKİT AKIMLARI			
1. Hisse senedi ihracı		-	-
2. Kredilerle ilgili nakit girişleri		-	-
3. Finansal kiralama borçları ödemeleri	20	(12,646,866)	(7,426,327)
4. Ödenen temettüleri	15	(530,216,046)	(493,000,000)
5. Diğer nakit girişleri		1,871,274,967	-
6. Diğer nakit çıkışları		-	-
7. Finansman faaliyetlerinde kullanılan net nakit (-)		1,328,412,055	(500,426,327)
D. KUR FARKLARININ NAKİT VE NAKİT BENZERLERİNE OLAN ETKİSİ			
		210,269,624	282,176,033
E. Nakit ve nakit benzerlerinde meydana gelen net (azalış)/ artış			
		2,144,274,684	56,623,219
F. Dönem başındaki nakit ve nakit benzerleri mevcudu	14	5,531,095,652	5,474,472,433
G. Dönem sonundaki nakit ve nakit benzerleri mevcudu	14	7,675,370,336	5,531,095,652

Takip eden dipnotlar konsolide olmayan finansal tabloların tamamlayıcı parçasını oluştururlar.

TÜRKİYE SİGORTA AŞ

1 OCAK - 31 ARALIK 2022 VE 2021 HESAP DÖNEMLERİNE AİT KAR DAĞITIM TABLOLARI

(Para Birimi aksi belirtilmedikçe Türk Lirası ("TL") olarak ifade edilmiştir.)

	Dipnot	Cari Dönem ⁽¹⁾ ^(*)	Geçmiş Dönem ^(**)
I. DÖNEM KARININ DAĞITIMI			
1.1. DÖNEM KARI		1,286,656,920	1,430,797,989
1.2. ÖDENECEK VERGİ VE YASAL YÜKÜMLÜLÜKLER		(324,256,119)	(344,521,741)
1.2.1. Kurumlar Vergisi (Gelir Vergisi)		(324,256,119)	(344,521,741)
1.2.2. Gelir Vergisi Kesintisi		-	-
1.2.3. Diğer Vergi ve Yasal Yükümlülükler		-	-
A. NET DÖNEM KARI (1.1 - 1.2)		962,400,801	1,086,276,248
1.3. GEÇMİŞ DÖNEMLER ZARARI (-)		-	-
1.4. BİRİNCİ TERTİP YASAL AKÇE		-	(35,038,404)
1.5. ŞİRKETTE BIRAKILMASI VE TASARRUFU ZORUNLU YASAL FONLAR (-)		-	-
B. DAĞITILABİLİR NET- DÖNEM KARI [(A - (1.3 + 1.4 + 1.5)]			
1.6. ORTAKLARA BİRİNCİ TEMETTÜ (-)		-	58,076,168
1.6.1. Hisse Senedi Sahiplerine		-	-
1.6.2. İmtiyazlı Hisse Senedi Sahiplerine		-	-
1.6.3. Katılma İntifa Senedi Sahiplerine		-	-
1.6.4. Kara İştirakli Tahvil Sahiplerine		-	-
1.6.5. Kar ve Zarar Ortaklığı Belgesi Sahiplerine		-	-
1.7. PERSONELE TEMETTÜ (-)		-	-
1.8. KURUCULARA TEMETTÜLER (-)		-	-
1.9. YÖNETİM KURULUNA TEMETTÜ (-)		-	-
1.10. ORTAKLARA İKİNCİ TEMETTÜ (-)		-	472,139,878
1.10.1. Hisse Senedi Sahiplerine		-	-
1.10.2. İmtiyazlı Hisse Senedi Sahiplerine		-	-
1.10.3. Katılma İntifa Senedi Sahiplerine		-	-
1.10.4. Kara İştirakli Tahvil Sahiplerine		-	-
1.10.5. Kar ve Zarar Ortaklığı Belgesi Sahiplerine		-	-
1.11. İKİNCİ TERTİP YASAL YEDEK AKÇE (-)		-	47,213,988
1.12. STATÜ YEDEKLERİ (-)		-	-
1.13. OLAĞANÜSTÜ YEDEKLER		-	473,807,810
1.14. DİĞER YEDEKLER		-	-
1.15. ÖZEL FONLAR		-	-
II. YEDEKLERDEN DAĞITIM			
2.1. DAĞITILAN YEDEKLER		-	-
2.2. İKİNCİ TERTİP YASAL YEDEKLER (-)		-	-
2.3. ORTAKLARA PAY (-)		-	-
2.3.1. Hisse Senedi Sahiplerine		-	-
2.3.2. İmtiyazlı Hisse Senedi Sahiplerine		-	-
2.3.3. Katılma İntifa Senedi Sahiplerine		-	-
2.3.4. Kara İştirakli Tahvil Sahiplerine		-	-
2.3.5. Kar ve Zarar Ortaklığı Belgesi Sahiplerine		-	-
2.4. PERSONELE PAY (-)		-	-
2.5. YÖNETİM KURULUNA PAY (-)		-	-
III. HİSSE BAŞINA KAR			
3.1. HİSSE SENEDİ SAHİPLERİNE		0.83	0.94
3.2. HİSSE SENEDİ SAHİPLERİNE (%)		%83	%94
3.3. İMTİYAZLI HİSSE SENEDİ SAHİPLERİNE		-	-
3.4. İMTİYAZLI HİSSE SENEDİ SAHİPLERİNE (%)		-	-
IV. HİSSE BAŞINA TEMETTÜ			
4.1. HİSSE SENEDİ SAHİPLERİNE		-	0.46
4.2. HİSSE SENEDİ SAHİPLERİNE (%)		-	%46
4.3. İMTİYAZLI HİSSE SENEDİ SAHİPLERİNE		-	-
4.4. İMTİYAZLI HİSSE SENEDİ SAHİPLERİNE (%)		-	-

⁽¹⁾ Dönem karının dağıtım hakkında Şirket'in yetkili organı Genel Kurul'dur. 1 Ocak - 31 Aralık 2022 hesap dönemine ilişkin Genel Kurul toplantısı finansal tabloların hazırlanma tarihi itibarıyla gerçekleştirilmemiştir.

^(**) İlgili mevzuat gereği kar dağıtım tablosuna Şirket'in konsolide dönem karı dahil edilmiştir.

Takip eden dipnotlar konsolide olmayan finansal tabloların tamamlayıcı parçasını oluştururlar.

TÜRKİYE SİGORTA AŞ

1 OCAK - 31 ARALIK 2022 HESAP DÖNEMİNE AİT KONSOLİDE OLMAYAN FİNANSAL TABLOLARA İLİŞKİN DİPNOTLAR

(Para Birimi aksi belirtilmedikçe Türk Lirası ("TL") olarak ifade edilmiştir.)

1. GENEL BİLGİLER

1.1 Ana şirketin adı ve grubun son sahibi

31 Aralık 2022 ve 31 Aralık 2021 tarihleri itibarıyla, Türkiye Sigorta A.Ş.'nin ("Şirket") %81.10 ortaklık payı ile hakim ortağı TVF Finansal Yatırımlar A.Ş. ("TVF Finansal Yatırımlar") olup; nihai ortağı T.C. Cumhurbaşkanlığı Türkiye Varlık Fonu'dur. Şirket'in 31 Aralık 2022 ve 31 Aralık 2021 tarihleri itibarıyla hisselerinin %18.90'ı halka açık hisselerdir.

1.2 Kuruluşun ikametgahı ve yasal yapısı, şirket olarak olduğu ülke ve kayıtlı büronun adresi (veya eğer kayıtlı büronun olduğu yerden farklıysa, faaliyetin sürdürüldüğü esas yer)

Şirket, 1957 yılında Türkiye'de tescil edilmiş olup, Türk Ticaret Kanunu ("TTK") hükümlerine göre kurulmuş Anonim Şirket statüsündedir. Şirket Genel Müdürlüğü, "Güneş Plaza, Büyükdere Cad. No:110 Esentepe Şişli 34394 İstanbul" adresinde yer almaktadır.

Genel Müdürlük haricinde Şirket'in Akdeniz Acenteler Bölge Müdürlüğü, Batı İstanbul ve Trakya Acenteler Bölge Müdürlüğü, Batı Karadeniz Acenteler Bölge Müdürlüğü, Çukurova Acenteler Bölge Müdürlüğü, Doğu ve Güneydoğu Anadolu Acenteler Bölge Müdürlüğü, Ege Acenteler Bölge Müdürlüğü, İç Anadolu Acenteler Bölge Müdürlüğü, İstanbul Anadolu Acenteler Bölge Müdürlüğü, İstanbul Anadolu Doğu Acenteler Bölge Müdürlüğü, İstanbul Avrupa Acenteler Bölge Müdürlüğü, Karadeniz Acenteler Bölge Müdürlüğü, Kıbrıs Bölge Müdürlüğü, Kurumsal Satış ve Teknik Müdürlüğü, Marmara Acenteler Bölge Müdürlüğü, Orta Anadolu Acenteler Bölge Müdürlüğü bulunmaktadır. 31 Aralık 2022 tarihi itibarıyla Şirket 3.880 adet acente ile çalışmaktadır (31 Aralık 2021: 4,097 acente)

1.3 İşletmenin fiili faaliyet konusu

Şirket, oto ve oto dışı kaza, yangın, nakliyat, mühendislik, sağlık, tarım, sorumluluk, finansal kayıplar, kredi ve hukuksal koruma branşları başta olmak üzere tüm hayat dışı sigortacılık branşlarında faaliyet göstermektedir.

1.4 Kuruluşun faaliyetlerinin ve esas çalışma alanlarının niteliklerinin açıklanması

Şirket faaliyetlerini, 14 Haziran 2007 tarih ve 26552 sayılı Resmi Gazete'de yayımlanan 5684 sayılı Sigortacılık Kanunu ("Sigortacılık Kanunu") ve 18 Ekim 2019 tarihli Cumhurbaşkanlığı Kararnamesi ile kurulan Sigortacılık ve Özel Emeklilik Düzenleme ve Denetleme Kurumu ("SEDDK") tarafından yayımlanan diğer yönetmelik ve düzenlemeler çerçevesinde yürütmekte olup; yukarıda 1.3 no'lu dipnotta bahsedilen sigortacılık branşlarında faaliyetlerini sürdürmektedir. SEDDK'nın kurulması ve sigortacılık sektörüne ilişkin düzenleme faaliyetine başlamasından önceki sigortacılık mevzuatı ise T.C. Hazine ve Maliye Bakanlığı ("Hazine ve Maliye Bakanlığı") tarafından yayımlanmıştır.

1.5 Kategorileri itibarıyla dönem içinde çalışan personelin ortalama sayısı

Kategorileri itibarıyla dönem içinde çalışan personel sayısı aşağıdaki gibidir:

	31 Aralık 2022	31 Aralık 2021
Üst kademe yöneticiler (*)	15	14
Diğer personel	1,572	1,264
Toplam	1,587	1,278

(*) Şirket'in Yönetim Kurulu Başkan ve üyeleri, genel müdür ve genel müdür yardımcılarını üst kademe yöneticiler sınıfında gruplanmıştır.

TÜRKİYE SİGORTA AŞ

**1 OCAK - 31 ARALIK 2022 HESAP DÖNEMİNE AİT
KONSOLİDE OLMAYAN FİNANSAL TABLOLARA İLİŞKİN DİPNOTLAR**

(Para Birimi aksi belirtilmedikçe Türk Lirası ("TL") olarak ifade edilmiştir.)

1. GENEL BİLGİLER (Devamı)**1.6 Yönetim kurulu başkan ve üyeleriyle genel müdür ve genel müdür yardımcılarını gibi üst düzey yöneticilere cari dönemde sağlanan ücret ve benzeri menfaatlerin toplam tutarı:**

Üst düzey yöneticilere sağlanan kısa vadeli faydalar	1 Ocak - 31 Aralık 2022	1 Ocak - 31 Aralık 2021
Ücretler	10,860,037	5,687,686
İkramiyeler	3,791,717	1,938,054
Diğer	854,555	417,729
Üst düzey yöneticilere sağlanan toplam faydalar	15,506,309	8,043,469
Bilançoda taşınan kıdem tazminatı karşılığı	521,552	112,101

1.7 Finansal tablolarda; yatırım gelirlerinin ve faaliyet giderlerinin (personel, yönetim, araştırma geliştirme, pazarlama ve satış, dışarıdan sağlanan fayda ve hizmetler ile diğer faaliyet giderleri) dağıtımında kullanılan anahtarlar

Şirketlerce hazırlanacak olan finansal tablolarda kullanılan anahtara ilişkin usul ve esaslarla ilgili Hazine ve Maliye Bakanlığı'nın 4 Ocak 2008 tarih ve 2008/1 sayılı "Sigortacılık Hesap Planı Çerçevesinde Hazırlanmakta Olan Finansal Tablolarda Kullanılan Anahtarların Usul ve Esaslarına İlişkin Genelge"si yine Hazine ve Maliye Bakanlığı tarafından yayımlanan 9 Ağustos 2010 tarih ve 2010/9 sayılı "Sigortacılık Hesap Planı Çerçevesinde Hazırlanmakta Olan Finansal Tablolarda Kullanılan Anahtarların Usul ve Esaslarına İlişkin Genelgede Değişiklik Yapılmasına İlişkin Genelge" ile değiştirilmiştir.

Buna göre; Şirket tarafından hayat dışı teknik karşılıkları karşılayan varlıkların yatırıma yönlendirilmesinden elde edilen tüm gelirler, teknik olmayan bölümden teknik bölüme aktarılmıştır. Diğer yatırım gelirleri ise teknik olmayan bölüm altında sınıflandırılmıştır. Şirket teknik bölüme aktardığı faaliyet giderlerini, cari dönemde üretilen poliçe sayısı, brüt yazılan prim miktarı ve hasar dosya adedinin, son üç yıl içindeki ağırlıklı ortalamasını dikkate alarak alt branşlara dağıtmıştır.

1.8 Finansal tabloların tek bir şirket mi yoksa şirketler grubunu mu içerdiği

Konsolide olmayan finansal tablolar tek bir şirketi (Türkiye Sigorta A.Ş.) içermektedir. Şirket, 1 Ocak - 31 Aralık 2022 hesap dönemine ilişkin olarak hazırlayacağı konsolide finansal tabloları da ayrıca yayınlamaktadır.

1.9 Raporlayan işletmenin adı veya diğer kimlik bilgileri ve bu bilgide önceki raporlama dönemi sonundan beri olan değişiklikler

Şirket'in Ticaret Unvanı : Türkiye Sigorta Anonim Şirketi
 Şirket'in Genel Müdürlüğü'nün Adresi : Güneş Plaza, Büyükdere Cad. No:110
 Esentepe Şişli 34394 İstanbul
 Şirket'in elektronik site adresi : www.turkiyesigorta.com.tr

1.10 Raporlama döneminden sonraki olaylar

1 Ocak - 31 Aralık 2022 hesap dönemine ait hazırlanan finansal tablolar 16 Şubat 2023 tarihinde Şirket Yönetim Kurulu tarafından onaylanmıştır. Raporlama döneminden sonraki olaylara ilişkin açıklamalar 46 no'lu dipnotta sunulmuştur.

TÜRKİYE SİGORTA AŞ

1 OCAK - 31 ARALIK 2022 HESAP DÖNEMİNE AİT KONSOLİDE OLMAYAN FİNANSAL TABLOLARA İLİŞKİN DİPNOTLAR

(Para Birimi aksi belirtilmedikçe Türk Lirası ("TL") olarak ifade edilmiştir.)

2. ÖNEMLİ MUHASEBE POLİTİKALARININ ÖZETİ

2.1 Hazırlık esasları

2.1.1 Finansal tabloların düzenlenmesinde kullanılan temeller ve kullanılan özel muhasebe politikalarıyla ilgili bilgiler

Şirket, finansal tablolarını, Sigortacılık Kanunu ve SEDDK tarafından yayımlanan düzenlemelere göre hazırlamaktadır. SEDDK'nın kurulması ve sigortacılık sektörüne ilişkin düzenleme faaliyetine başlamasından önceki finansal raporlamaya ilişkin sigortacılık mevzuatı ise Hazine ve Maliye Bakanlığı tarafından yayımlanmıştır.

Finansal tablolar Hazine ve Maliye Bakanlığı tarafından, 30 Aralık 2004 tarih ve 25686 sayılı Resmi Gazete'de yayımlanan Sigortacılık Hesap Planı ve İzahnamesi Hakkında Tebliğ (Sigortacılık Muhasebe Sistemi Tebliğ No:1) içerisinde yer alan Sigortacılık Hesap Planı ile 27 Aralık 2011 tarih ve 2011/14 sayılı Sigortacılık Hesap Planında Yeni Hesap Kodları Açılmasına Dair Sektör Duyurusu uyarınca düzenlenmektedir. Düzenlenen finansal tabloların biçim ve içerikleri ile bunların açıklama ve dipnotları 18 Nisan 2008 tarih ve 26851 sayılı Resmi Gazete'de yayımlanan Finansal Tabloların Sunumu Hakkında Tebliğ ve 31 Mayıs 2012 tarih ve 2012/7 sayılı Yeni Hesap Kodları ile Finansal Tabloların Sunumuna İlişkin Sektör Duyurusu uyarınca belirlenmektedir.

Finansal tablolar, gerçeğe uygun değerleri esas alınarak gösterilen finansal varlık, kullanım amaçlı gayrimenkul ve yatırım amaçlı gayrimenkullerin dışında maliyet esaslı baz alınarak TL olarak hazırlanmıştır.

Şirket, 1 Ocak 2008 tarihinden itibaren faaliyetlerini, 14 Temmuz 2007 tarihinde yayımlanan ve 1 Ocak 2008 tarihinde yürürlüğe giren "Sigorta ve Reasürans Şirketleri ile Emeklilik Şirketlerinin Finansal Raporlamaları Hakkında Yönetmelik" doğrultusunda, söz konusu yönetmelik ve Kamu Gözetimi, Muhasebe ve Denetim Standartları Kurumu ("KMG") tarafından açıklanan Türkiye Finansal Raporlama Standartları ("TFRS") ile T.C. Hazine ve Maliye Bakanlığı tarafından muhasebe ve finansal raporlama esaslarına ilişkin yayımlanan diğer yönetmelik, açıklama ve genelgeler çerçevesinde muhasebeleştirilmektedir. T.C. Hazine ve Maliye Bakanlığı'nın 18 Şubat 2008 tarih ve 9 sayılı yazısına istinaden 2008 yılında "TMS 1 - Finansal Tablolar ve Sunum", "TMS 27 - Konsolide ve Konsolide Olmayan Finansal Tablolar", "TFRS 1 - TFRS'ye Geçiş" ve "TFRS 4 - Sigorta Sözleşmeleri" bu uygulamanın kapsamı dışında tutulmuştur. Bununla birlikte, sigorta şirketlerinin 31 Aralık 2008 tarih ve 27097 sayılı Resmi Gazete'de yayımlanan Sigorta ve Reasürans Şirketleri ile Emeklilik Şirketlerinin Konsolide Finansal Tablolarının Düzenlenmesine İlişkin Tebliğ'e istinaden konsolide finansal tablo hazırlamaları gerekmektedir.

Şirket, 31 Aralık 2022 tarihi itibarıyla, sigortacılık ile ilgili teknik karşılıklarını, 5684 Sayılı Sigortacılık Kanunu çerçevesinde çıkarılan ve 28 Temmuz 2010 tarih ve 27655 sayılı Resmi Gazete ile; 17 Temmuz 2012 ve 28356 sayılı Resmi Gazete'de yayımlanarak yürürlüğe girmiş olan değişiklikler sonrası "Sigorta ve Reasürans ile Emeklilik Şirketlerinin Teknik Karşılıklarına ve Bu Karşılıkların Yatırılacağı Varlıklara İlişkin Yönetmelik" ("Teknik Karşılıklar Yönetmeliği") ve ilgili diğer mevzuatlar çerçevesinde hesaplamış ve finansal tablolara yansıtmıştır (2.22, 2.23, 2.24 ve 2.25 no'lu dipnotlar).

Hazine ve Maliye Bakanlığı'nın 4 Nisan 2005 tarih ve 19387 sayılı yazısıyla, sigorta şirketlerinin 31 Aralık 2004 tarihli finansal tablolarını, Sermaye Piyasası Kurulu ("SPK")'nın 15 Ocak 2003 tarih ve 25290 sayılı Resmi Gazete'de yayımlanarak yürürlüğe giren Seri XI, No: 25 sayılı Sermaye Piyasasında Muhasebe Standartları Hakkında Tebliğ'de yer alan, "Yüksek Enflasyon Dönemlerinde Finansal Tabloların Düzeltilmesi" ile ilgili hükümlere istinaden yeniden düzenlemeleri gerektiği açıklanmıştır. Hazine ve Maliye Bakanlığı ayrıca, SPK'nın 17 Mart 2005 tarihinde aldığı karardan hareketle, 1 Ocak 2005 tarihinden itibaren geçerli olmak üzere enflasyon muhasebesi uygulamasının gerekli olmadığını bildirmiştir. Şirket, Hazine ve Maliye Bakanlığı'nın ilgili yazısına istinaden, 31 Aralık 2004 tarihli finansal tablolarını "Yüksek Enflasyon Dönemlerinde Finansal Tabloların Düzeltilmesi" ile ilgili hükümlere uygun olarak yeniden düzenlemiş ve 1 Ocak 2005 tarihinden başlamak üzere TMS 29, "Yüksek Enflasyonlu Ekonomilerde Finansal Raporlama" standardını uygulamamıştır.

TÜRKİYE SİGORTA AŞ

1 OCAK - 31 ARALIK 2022 HESAP DÖNEMİNE AİT KONSOLİDE OLMAYAN FİNANSAL TABLOLARA İLİŞKİN DİPNOTLAR

(Para Birimi aksi belirtilmedikçe Türk Lirası ("TL") olarak ifade edilmiştir.)

2. ÖNEMLİ MUHASEBE POLİTİKALARININ ÖZETİ (Devamı)

2.1 Hazırlık esasları (Devamı)

KGK, 20 Ocak 2022 tarihinde, "Türkiye Finansal Raporlama Standartları, Büyük ve Orta Boy İşletmeler için Finansal Raporlama Standardı Kapsamında Yüksek Enflasyonlu Ekonomilerde Finansal Raporlamanın Uygulanması" ile ilgili açıklamada bulunmuştur. Buna göre, TFRS'yi uygulayan işletmelerin 2021 yılına ait finansal tablolarında TMS 29, "Yüksek Enflasyonlu Ekonomilerde Finansal Raporlama" ("TMS 29") kapsamında herhangi bir düzeltme yapmalarına gerek bulunmadığı belirtilmiştir. Bu finansal tabloların hazırlanmış olduğu tarih itibarıyla KGK tarafından TMS 29 kapsamında yeni bir açıklama yapılmamış olup, 31 Aralık 2022 tarihli finansal tablolar hazırlanırken TMS 29'a göre enflasyon düzeltmesi yapılmamıştır.

Karşılaştırmalı Bilgiler ve Önceki Dönem Tarihi Finansal Tablolarının Düzeltilmesi

Mali durum ve performans trendlerinin tespitine imkan vermek üzere, Şirket'in finansal tabloları önceki dönemle karşılaştırmalı olarak hazırlanmaktadır. Cari dönem finansal tabloların sunumu ile uygunluk sağlanması açısından karşılaştırmalı bilgiler gerekli görüldüğünde yeniden düzenlenir ve önemli farklılıklar açıklanır.

2.1.2 Geçerli ve raporlama para birimi

Finansal tablolar, Şirket'in geçerli para birimi olan TL cinsinden sunulmuştur.

2.2 Konsolidasyon

Hazine ve Maliye Bakanlığı tarafından 31 Aralık 2008 tarih ve 27097 sayılı Resmi Gazete'de yayımlanan "Sigorta ve Reasürans Şirketleri ile Emeklilik Şirketlerinin Konsolide Finansal Tablolarının Düzenlenmesine İlişkin Tebliğ" ("Konsolidasyon Tebliği") ile sigorta, reasürans ve emeklilik şirketlerinin; 31 Mart 2009 tarihinden itibaren konsolide finansal tablo yayımlaması istenmektedir. Şirket, 31 Aralık 2022 tarihi itibarıyla hazırlayacağı konsolide finansal tabloları da ayrıca yayımlayacaktır.

2.3 Bölüm raporlaması

Bir bölüm, Şirket'in ürün veya hizmet üretimiyle (faaliyet bölümleri) ilişkili ayrılabilen bir parçası ya da ürün ve hizmetlerin üretildiği risk ve faydaların diğer bölümlerden ayrırt edilebildiği ekonomik çevredir (coğrafi bölüm).

Şirket'in faaliyet gösterdiği ana coğrafi alan Türkiye olduğu için coğrafi bölümlere göre raporlama sunulmamıştır.

Şirket'in bölümlere göre faaliyet raporlamasına ilişkin bilgiler TFRS 8 - Faaliyet Bölümleri standardı kapsamında 5 no'lu dipnotta açıklanmıştır.

2.4 Yabancı para çevrimi

İşlemler, Şirket'in geçerli para birimi olan TL olarak kaydedilmektedir. Yabancı para cinsinden gerçekleştirilen işlemler, işlemlerin gerçekleştirildiği tarihlerdeki geçerli olan kurlardan kaydedilmektedir. Raporlama dönemi sonu itibarıyla, yabancı para cinsinden olan parasal varlık ve yükümlülükler, raporlama dönemi sonundaki kurlardan TL'ye çevrilmiş ve çevrim sonucu oluşan çevrim farkları finansal tablolarda kambiyo karları ve kambiyo zararları hesaplarına yansıtılmıştır.

TÜRKİYE SİGORTA AŞ

1 OCAK - 31 ARALIK 2022 HESAP DÖNEMİNE AİT KONSOLİDE OLMAYAN FİNANSAL TABLOLARA İLİŞKİN DİPNOTLAR

(Para Birimi aksi belirtilmedikçe Türk Lirası ("TL") olarak ifade edilmiştir.)

2. ÖNEMLİ MUHASEBE POLİTİKALARININ ÖZETİ (Devamı)

2.4 Yabancı para çevrimi (Devamı)

Parasal varlıklardan satılmaya hazır olarak sınıflandırılmış yabancı para cinsinden finansal varlıkların iskonto edilmiş değerleri üzerinde oluşan kur farkları gelir tablosuna, bu varlıkların gerçeğe uygun değerindeki diğer tüm değişiklikler ve bunlar üzerinde oluşan kur farkları özsermaye içerisinde ilgili hesaplara yansıtılır.

Parasal olmayan finansal varlık ve yükümlülüklerden kaynaklanan kur çevrim farkları ise gerçeğe uygun değer değişikliğinin bir parçası olarak kabul edilir ve söz konusu farklar diğer gerçeğe uygun değer değişikliklerinin takip edildiği hesaplarda yansıtılır.

2.5 Maddi duran varlıklar

Kullanım amaçlı gayrimenkuller dışındaki maddi duran varlıklar, maliyetlerinden birikmiş amortisman düşülerek finansal tablolara yansıtılmıştır. Kullanım amaçlı binalar ise mesleki yeterliliğe sahip bağımsız değerlendirme eksperleri tarafından yapılan değerlendirmelerde belirtilen gerçeğe uygun değerlerinden binaların müteakip birikmiş amortismanının indirilmesi suretiyle bulunan ve gerçeğe uygun değerine yakınsadığı varsayılan değerleriyle finansal tablolara yansıtılmıştır. Yeniden değerlendirme tarihindeki birikmiş amortisman varlığın brüt defter değeri ile netleştirilmiş ve net tutar yeniden değerlendirme sonrasındaki değere getirilmiştir.

Binaların taşınan değerlerinde yeniden değerlendirme sonucu meydana gelen artışlar, vergi etkileri netleştirilmiş olarak, bilançoda özsermaye altında yer alan "Diğer Kar Yedekleri" hesabına kaydedilmektedir. Aynı varlığın bir önceki dönemdeki artışlarına karşılık gelen azalışlar fondan düşülmekteyken; diğer tüm azalışlar ise gelir tablosuna yansıtılır. Her hesap döneminde, yeniden değerlendirilmiş tutar üzerinden hesaplanan amortisman ile (gelir tablosuna yansıtılan amortisman) varlığın yeniden değerlendirme öncesi maliyeti üzerinden ayrılan amortisman arasındaki fark "Diğer Kar Yedekleri"nden geçmiş yıl zararlarına transfer edilir.

Maddi duran varlıkların elden çıkarılmasından doğan kazanç ve kayıplar net elden çıkarma hasılatı ile ilgili maddi duran varlığın net defter değerinin arasındaki fark olarak hesaplanmakta ve ilgili dönemin gelir tablosuna yansıtılmaktadır. Maddi duran varlıklara yapılan normal bakım ve onarım harcamaları gider olarak muhasebeleştirilmektedir.

Amortisman, maddi duran varlıkların maliyetleri veya yeniden değerlendirilmiş tutarları üzerinden maddi varlıkların faydalı ömürleri esas alınarak doğrusal amortisman yöntemi kullanılarak ayrılmaktadır. Maddi duran varlıkların faydalı ömürleri esas alınarak tahmin edilen amortisman dönemleri aşağıda belirtilmiştir.

	Tahmini Ekonomik Ömür (Yıl)	Amortisman Oranı (%)
Binalar (kullanım amaçlı gayrimenkuller)	50	2
Makine ve teçhizatlar	4-50	25-2
Demirbaş ve tesisatlar	4-50	25-2
Motorlu taşıtlar	4-5	25-20
Diğer maddi varlıklar (özel maliyet bedelleri dahil)	3-5	33-20

Kullanım amaçlı gayrimenkuller haricindeki maddi duran varlıklarda değer düşüklüğü olduğuna işaret eden koşulların mevcut olması halinde, olası bir değer düşüklüğünün tespiti amacıyla inceleme yapılır ve bu inceleme sonunda maddi varlığın kayıtlı değeri, geri kazanılabilir değerinden fazla ise, karşılık ayrılmak suretiyle kayıtlı değeri geri kazanılabilir değerine indirilir. Maddi duran varlıkların elden çıkartılması dolayısıyla oluşan kar ve zararlar diğer gelir ve gider hesaplarına dahil edilirler. Yeniden değerlendirilmiş maddi duran varlığın elden çıkarılmasında, elden çıkarılan maddi duran varlıkla ilgili "Diğer Sermaye Yedekleri" hesabındaki tutar geçmiş yıllar karları hesabına aktarılır (6 no'lu dipnot).

TÜRKİYE SİGORTA AŞ

1 OCAK - 31 ARALIK 2022 HESAP DÖNEMİNE AİT

KONSOLİDE OLMAYAN FİNANSAL TABLOLARA İLİŞKİN DİPNOTLAR

(Para Birimi aksi belirtilmedikçe Türk Lirası ("TL") olarak ifade edilmiştir.)

2. ÖNEMLİ MUHASEBE POLİTİKALARININ ÖZETİ (Devamı)

2.5 Maddi duran varlıklar (Devamı)

Kullanım Hakkı Varlıkları

Şirket, kullanım hakkı varlıklarını finansal kiralama sözleşmesinin başladığı tarihte muhasebeleştirir (örneğin, ilgili varlığın kullanım için uygun olduğu tarih itibarıyla). Kullanım hakkı varlıkları, maliyet bedelinden birikmiş amortisman ve değer düşüklüğü zararları düşülerek hesaplanır. Kiralama yükümlülüklerinin düzeltilmesi durumunda bu tutar da düzeltilir.

Kullanım hakkı varlığının maliyeti aşağıdakileri içerir:

- (a) kira yükümlülüğünün ilk ölçüm tutarı,
- (b) kiralamanın fiilen başladığı tarihte veya öncesinde yapılan tüm kira ödemelerinden, alınan tüm kiralama teşviklerinin düşülmesiyle elde edilen tutar, ve
- (c) Şirket tarafından katlanılan tüm başlangıçtaki doğrudan maliyetler.

Dayanak varlığın mülkiyetinin kiralama süresi sonunda Şirket'e devri makul bir şekilde kesinleşmediği sürece, Şirket, kullanım hakkı varlığını, kiralamanın fiilen başladığı tarihten dayanak varlığın yararlı ömrünün sonuna kadar amortisman tabii tutmaktadır. Kullanım hakkı varlıkları değer düşüklüğü değerlendirilmesine tabidir.

Kira Yükümlülükleri

Kiralamanın fiilen başladığı tarihte, Şirket kira yükümlülüğünü o tarihte gerçekleşmemiş olan kira ödemelerinin bugünkü değeri üzerinden ölçer. Kira ödemeleri, kiralamadaki zımî faiz oranının kolaylıkla belirlenebilmesi durumunda, bu oran kullanılarak; zımî faiz oranının kolaylıkla belirlenememesi durumunda ise kiracının alternatif borçlanma faiz oranı kullanılarak iskonto edilir. Şirket'in 31 Aralık 2022 tarihi itibarıyla Türk Lirası kiralamaları için kullandığı alternatif borçlanma oranlarının ağırlıklı ortalaması yıllık %17'dir (31 Aralık 2021: yıllık %17).

2.6 Yatırım amaçlı gayrimenkuller

Şirket'in faaliyetlerinde kullanılmak veya idari maksatlarla veya işlerin normal seyri esnasında satılmak yerine, kira elde etmek veya değer kazanımı amacıyla veya her ikisi için tutulan arazi ve binalar yatırım amaçlı gayrimenkuller olarak sınıflandırılmıştır. Yatırım amaçlı gayrimenkuller, bağımsız eksperlerin belirlediği gerçeğe uygun değerlerinden finansal tablolara yansıtılmıştır. Yatırım amaçlı gayrimenkullerdeki gerçeğe uygun değer değişiklikleri, gelir tablosunda yatırım gelirlerinin altında muhasebeleştirilmektedir (7 no'lu dipnot).

2.7 Maddi olmayan duran varlıklar

Şirket'in maddi olmayan duran varlıkları lisans ve yazılım programlarından oluşmaktadır. Maddi olmayan duran varlıklar maliyet bedelleri üzerinden muhasebeleştirilmektedir.

Şirket, maddi olmayan duran varlıklara ilişkin itfa paylarını, ilgili varlıkların faydalı ömürlerine göre doğrusal amortisman yöntemini kullanarak maliyet değerleri üzerinden ayırmaktadır. Maddi olmayan duran varlıkların faydalı ömürleri 5 ile 10 yıl arasında değişmektedir (8 no'lu dipnot).

TÜRKİYE SİGORTA AŞ

1 OCAK - 31 ARALIK 2022 HESAP DÖNEMİNE AİT KONSOLİDE OLMAYAN FİNANSAL TABLOLARA İLİŞKİN DİPNOTLAR

(Para Birimi aksi belirtilmedikçe Türk Lirası ("TL") olarak ifade edilmiştir.)

2. ÖNEMLİ MUHASEBE POLİTİKALARININ ÖZETİ (Devamı)

2.8 Finansal varlıklar

Sınıflama ve ölçme

Finansal varlıklar; nakit mevcudunu, sözleşmeden doğan ve karşı taraftan nakit veya başka bir finansal varlık edinme veya karşılıklı olarak finansal araçları değiştirme hakkını ya da karşı tarafın sermaye aracı işlemlerini ifade eder. Finansal varlıklar, satılmaya hazır finansal varlıklar ve kredi ve alacaklar olarak iki grupta sınıflandırılmaktadır.

Kredi ve alacaklar, sabit veya belirlenebilir nitelikte ödemelere sahip olan, aktif bir piyasada işlem görmeyen ve borçluya para, mal ve hizmet sağlama yoluyla yaratılan türev olmayan finansal varlıklardır. Şirket'in finansal tablolarında kredi ve alacaklar, var ise değer düşüklüğü için ayrılan karşılık tutarı düşülerek, faizsiz bir alacak olması durumunda iskonto edilmiş değerleriyle; faizli bir alacak olması durumunda ise, etkin faiz yöntemiyle hesaplanan itfa edilmiş maliyetleri ile muhasebeleştirilmektedir.

Vadeye Kadar Elde Tutulacak Finansal Varlıklar; vadesine kadar saklama niyetiyle elde tutulan ve fonlama kabiliyeti dahil olmak üzere vade sonuna kadar elde tutulabilmesi için gerekli koşulların sağlanmış olduğu, sabit veya belirlenebilir ödemeleri ile sabit vadesi bulunan ve kredi ve alacaklar dışında kalan, ilk muhasebeleştirme sırasında makul değer farkı gelir tablosuna yansıtılan finansal varlık olarak sınıflandırılmayan ve kayıtlarda satılmaya hazır olarak gösterilmeyen finansal varlıklardır. Söz konusu varlıklar, ilk olarak elde etme maliyeti üzerinden kayda alınır ve bu değer, makul değer olarak kabul edilir. Edinilen vadeye kadar elde tutulacak varlıkların makul değeri, bunların edinilmesine esas işlem fiyatı veya benzeri finansal araçların piyasa fiyatları esas alınarak belirlenir. Vadeye kadar elde tutulacak finansal varlıklar, "İskonto edilmiş bedeli" ile değerlendirilmektedir. Vadeye kadar elde tutulacak varlıklarla ilgili faiz gelirleri gelir tablosuna yansıtılmaktadır. Şirket vadeye kadar elde tutulacak finansal varlıklar altında sınıflandırdığı borçlanmayı temsil eden menkul kıymetlerde tahsilat riski doğmaması koşuluyla, kısa vadeli piyasa dalgalanmalarına istinaden değer düşüklüğü ayırmaz. Tahsilat riski doğması durumunda söz konusu değer düşüklüğünün tutarı, finansal varlığın kayıtlı değeri ile varsa finansal varlıktan hala tahsilatı beklenen nakit akımlarının, orijinal etkin getiri oranı esas alınarak iskonto edilerek bulunan değeri arasındaki farktır. Kur korumalı mevduatlar da, ilgili sigortacılık mevzuatı doğrultusunda, vadeye kadar elde tutulacak finansal varlıklar altında sınıflandırılmıştır.

Alım Satım Amaçlı Finansal Varlıklar (Gerçeğe uygun değer farkı kar/zarara yansıtılan olarak sınıflandırılan finansal varlıklar); Bir finansal araç alım satım amaçlı olarak elde tutuluyorsa veya ilk kez kayda alınmasının ardından bu şekilde alım satım amaçlı olarak elde tutulacak ise bu finansal araç gerçeğe uygun değer farkı kar/zarara yansıtılan finansal varlıklar olarak sınıflanır. Şirket söz konusu yatırımlarını yönetiyor ve Şirket'in yazılı olan risk yönetimi ve yatırım stratejileri doğrultusunda bu yatırımlarının gerçeğe uygun değeri üzerinden alım satımına karar veriyorsa, burada söz konusu finansal varlıklar gerçeğe uygun değeri kar/zarara yansıtılan finansal varlıklar olarak kayıtlara alınır. İlk kayda alındıktan sonra her türlü işlem maliyetleri doğrudan kar veya zarara yansıtılır. Gerçeğe uygun değeri kar/zarara yansıtılan finansal varlıklar gerçeğe uygun değerleri ile değerlendirilir ve gerçeğe uygun değerlerindeki değişimler gelir tablosuna kaydedilir. Gerçeğe uygun değerlerinin belirlenmesinde bilanço tarihi itibarıyla oluşan beklenen en iyi alış fiyatı baz alınmıştır. Gerçeğe uygun değer, Borsa İstanbul A.Ş.'de bekleyen güncel emirler arasındaki en iyi alış emirlerini, bunların bulunmaması durumunda gerçekleşen en yakın zamanlı işlemin fiyatını, bunların bulunmaması durumunda ise etkin faiz (finansal varlığın ya da yükümlülüğünün gelecekteki nakit akımlarını bugünkü net defter değerine eşitleyen oran) yöntemi ile ilettilmiş maliyet fiyatını ifade etmektedir.

TÜRKİYE SİGORTA AŞ**1 OCAK - 31 ARALIK 2022 HESAP DÖNEMİNE AİT
KONSOLİDE OLMAYAN FİNANSAL TABLOLARA İLİŞKİN DİPNOTLAR**

(Para Birimi aksi belirtilmedikçe Türk Lirası ("TL") olarak ifade edilmiştir.)

2. ÖNEMLİ MUHASEBE POLİTİKALARININ ÖZETİ (Devamı)**2.8 Finansal varlıklar (Devamı)**

Satılmaya hazır finansal varlıklar, bağlı menkul kıymetler altında sınıflandırılan finansal varlıklardan oluşmaktadır. Satılmaya hazır finansal varlıkların ilk kayda alınmaları maliyet bedelleri üzerinden olup, müteakip dönemlerde değerlemesi ilgili finansal varlıkların gerçeğe uygun değerleri üzerinden yapılmaktadır. Hisseleri borsada işlem gören yatırımlar için bilanço tarihi itibarıyla borsada oluşan fiyatlar dikkate alınmaktadır. Aktif bir piyasada işlem görmeyen yatırımlar için gerçeğe uygun değer değerlendirme yöntemleri kullanılarak hesaplanmaktadır; faiz, vade ve benzeri diğer koşullar bakımından aynı nitelikli piyasalarda işlem gören benzer menkul değerlerin piyasa fiyatları baz alınarak gerçeğe uygun değer tespiti yapılmaktadır. Satılmaya hazır finansal varlıkların gerçeğe uygun değerlerindeki değişikliklerden kaynaklanan ve menkullerin etkin faiz oranı yöntemiyle hesaplanan itfa edilmiş maliyeti ile gerçeğe uygun değeri arasındaki farkı ifade eden gerçekleşmemiş kar veya zararlar özkaynak kalemleri içerisinde "Finansal Varlıkların Değerlemesi" hesabında gösterilmektedir. Satılmaya hazır finansal varlıkların elden çıkarılması durumunda gerçeğe uygun değer uygulaması sonucunda özkaynak hesaplarında oluşan değer, gelir tablosuna yansıtılmaktadır. Satılmaya hazır finansal varlıkların ilk muhasebeleştirilmesi sırasında, ilgili finansal varlığın edinimi ile doğrudan ilişkilendirilebilen işlem maliyetleri de söz konusu gerçeğe uygun değere ilave edilir.

Müşterek yönetime tabi teşebbüsler (Birlikte kontrol edilen ortaklıklar); İş ortaklıkları ve adi ortaklıklar dahil olmak üzere, ana ortaklık şirketin bir ortaklık sözleşmesi çerçevesinde başka şirketlerle birlikte kontrol ettiği, yurt içinde veya yurt dışında kurulu bulunan ortaklıkları ifade etmektedir.

Bağlı ortaklıklar; Şirket'in ya (a) doğrudan ve/veya dolaylı olarak kendisine ait olan ve Şirket'in üzerinde oy haklarına sahip olduğu hisseler neticesinde şirketlerdeki hisselerle ilgili oy hakkının %50'den fazlasını kullanma yetkisine sahip olduğu ya da (b) oy hakkının %50'den fazlasını kullanma yetkisine sahip olmamakla birlikte mali ve işletme politikaları üzerinde fiili hâkimiyet etkisini kullanmak suretiyle, mali ve işletme politikalarını Şirket'in menfaatleri doğrultusunda kontrol etme yetkisi ve gücüne sahip olduğu şirketleri ifade eder.

Şirket'in "Bağlı ortaklıklar" hesap kalemi içerisinde muhasebeleştiği yatırımı, TMS 27, "Bireysel Finansal Tablolar" standardı kapsamında konsolide olmayan bilançoda, olası değer düşüklüğü göz önüne alınıp, mevcutsa indirilmek suretiyle, maliyet bedeliyle taşınmaktadır.

Şirket'in "Müşterek Yönetime Tabi Teşebbüsler" hesap kalemi içerisinde muhasebeleştiği yatırımı, TMS 27, "Bireysel Finansal Tablolar" standardı kapsamında konsolide olmayan bilançoda, gerçeğe uygun değeriyle taşınmaktadır (9 no'lu dipnot).

Kayıtlardan çıkarma

Finansal varlıklar, Şirket bu varlıkların üzerindeki sözleşmeye bağlı haklardaki kontrolü kaybettiği zaman kayıtlardan çıkarılır. Bu durum bu hakların gerçekleşmesi, vadesinin dolması veya teslim edilmesi durumunda oluşur.

2.9 Varlıklarda değer düşüklüğü**Finansal varlıklarda değer düşüklüğü**

Şirket her raporlama döneminde, bir finansal varlık veya finansal varlık grubunun değer düşüklüğüne uğradığına ilişkin ortada tarafsız göstergelerin bulunup bulunmadığı hususunu değerlendirir. Bir finansal varlık ya da finansal varlık grubu, sadece ve sadece ilgili varlığın ilk muhasebeleştirilmesinden sonra bir veya birden fazla zarar/kayıp olayının meydana geldiğine ve söz konusu zarar olayının ilgili finansal varlığın veya varlık grubunun güvenilir bir biçimde tahmin edilebilen gelecekteki tahmini nakit akışları üzerindeki etkisi sonucunda değer düşüklüğüne uğradığına ilişkin tarafsız bir göstergenin bulunması durumunda değer düşüklüğüne uğradığı varsayılır ve değer düşüklüğü zararı oluşur.

TÜRKİYE SİGORTA AŞ

1 OCAK - 31 ARALIK 2022 HESAP DÖNEMİNE AİT KONSOLİDE OLMAYAN FİNANSAL TABLOLARA İLİŞKİN DİPNOTLAR

(Para Birimi aksi belirtilmedikçe Türk Lirası ("TL") olarak ifade edilmiştir.)

2. ÖNEMLİ MUHASEBE POLİTİKALARININ ÖZETİ (Devamı)

2.9 Varlıklarda değer düşüklüğü (Devamı)

Alacaklar, tahsil edilememe riskine karşı özel karşılıkları düşüldükten sonraki net tutarlarıyla gösterilmiştir. Kredi ve alacaklar tutarlarının tahsil edilemeyecek olduğunu düzenli incelemeler neticesinde gösteren bir durumun söz konusu olması halinde alacaklar için tahsil edilebileceği tutara kadar özel karşılık ayrılır.

Sermaye araçlarının geri kazanılabilir tutarı o aracın gerçeğe uygun değeridir. Gerçeğe uygun değerleriyle ölçülen borçlanma araçlarının geri kazanılabilir tutarı tahmini gelecekteki nakit akımlarının piyasadaki faiz oranları ile bugünkü değere indirgenmiş halini ifade eder.

Değer düşüklüğü kayıtlara alındıktan sonra oluşan bir olay eğer değer düşüklüğünün geri çevrilmesini nesnel olarak sağlıyorsa değer düşüklüğünün geri çevrimi yapılır. İtfa edilmiş maliyet ile ölçülen finansal varlıklar ile satılmaya hazır finansal varlık ve alım satım amaçlı finansal varlık olarak sınıflandırılmış borçlanma senetlerindeki değer düşüklüğünün geri çevrilmesi kar veya zarardan yapılır. Satılmaya hazır finansal varlık olarak sınıflandırılan özkaynak araçlarına yönelik yatırımlardan kaynaklanan ve gelir tablosunda muhasebeleştirilen değer düşüş karşılıkları, sonraki dönemlerde gelir tablosundan iptal edilemez.

Duran varlıklarda değer düşüklüğü

Şirket, her raporlama döneminde varlıklarının değer düşüklüğüne uğramış olabileceğine dair herhangi bir göstergenin bulunup bulunmadığını değerlendirmektedir. Böyle bir göstergenin mevcut olması durumunda ilgili varlığın geri kazanılabilir tutarını tahmin etmekte ve geri kazanılabilir tutarın ilgili varlığın defter değerinin altında olması durumunda değer düşüklüğü karşılığı ayırmaktadır.

Dönemin karşılık giderleri 47 no'lu dipnotta detaylı olarak sunulmuştur.

2.10 Türev finansal araçlar

Türev finansal araçlara ilişkin açıklamalar 13 no'lu dipnotta yer almaktadır.

2.11 Finansal varlıkların netleştirilmesi

Finansal varlıklar ve yükümlülükler, finansal tablolarda, Şirket'in netleştirmeye yönelik bir hakka veya yaptırım gücüne sahip olması ve ilgili finansal aktif ve pasifi net tutarları üzerinden tahsil etme/ödeme niyetinde olması veya ilgili finansal varlığı ve borcu eşzamanlı olarak sonuçlandırma hakkına sahip olması durumlarında bilançoda net tutarları üzerinden gösterilmektedir.

Gelir ve giderler, sadece Türkiye Finansal Raporlama Standartları'nca izin verildiği sürece veya Şirket'in alım satım işlemleri gibi benzer işlemler sonucu oluşan kar ve zararlar için net olarak gösterilmektedir.

2.12 Nakit ve nakit benzeri varlıklar

Nakit akış tablolarının hazırlanmasına esas olan nakit ve nakit benzerleri; Şirket'in serbest kullanımında olan veya bloke olarak tutulmayan kasa, alınan çekler, diğer nakit ve nakit benzeri varlıklar ve vadesiz banka mevduatları ile orijinal vadesi üç aydan kısa olan bankalardaki vadeli mevduatlar olarak tanımlanmaktadır (14 no'lu dipnot).

TÜRKİYE SİGORTA AŞ

**1 OCAK - 31 ARALIK 2022 HESAP DÖNEMİNE AİT
KONSOLİDE OLMAYAN FİNANSAL TABLOLARA İLİŞKİN DİPNOTLAR**

(Para Birimi aksi belirtilmedikçe Türk Lirası ("TL") olarak ifade edilmiştir.)

2. ÖNEMLİ MUHASEBE POLİTİKALARININ ÖZETİ (Devamı)**2.13 Sermaye**

31 Aralık 2022 ve 31 Aralık 2021 tarihleri itibarıyla, Şirket'in sermaye ve ortaklık yapısı aşağıdaki gibidir:

Adı	31 Aralık 2022		31 Aralık 2021	
	Pay Tutarı (TL)	Pay Oranı (%)	Pay Tutarı (TL)	Pay Oranı (%)
TVF Finansal Yatırımlar A.Ş.	942,015,417	81.10	942,015,417	81.10
Halka açık hisseler	219,507,946	18.90	219,507,946	18.90
Ödenmiş sermaye	1,161,523,363	100.00	1,161,523,363	100.00

Kayıtlı sermaye sistemi

Sermaye Piyasası Kurulu'nun 17 Temmuz 2020 tarihli ve 7303 sayılı yazısı, Sigortacılık ve Özel Emeklilik Düzenleme ve Denetleme Kurumu'nun 27 Temmuz 2020 tarih ve 331 sayılı yazısı, Ticaret Bakanlığı İç Ticaret Genel Müdürlüğü'nün 27 Temmuz 2020 tarihli ve 500035491-431.02-E.-00056175174 sayılı yazısı ve T.C. Cumhurbaşkanlığı'nın 15 Temmuz 2020 tarih ve 2772 sayılı kararına istinaden verilen izinler doğrultusunda; 27 Ağustos 2020 tarihinde yapılan Olağanüstü Genel Kurul toplantısında alınan karar ile Şirket'in 540,000,000 TL olan kayıtlı sermaye tavanının 5,000,000,000 TL'ye çıkarılması, kayıtlı sermaye tavanı geçerlilik süresi 2020-2024 yılları (5 yıl) olarak belirlenmiştir. Şirket'in 31 Aralık 2022 ve 31 Aralık 2021 tarihleri itibarıyla sermayesi çıkarılmış ve tamamı ödenmiş 1,161,523,363 adet hisseden oluşmaktadır.

2.14 Sigorta ve yatırım sözleşmeleri - sınıflandırma

Poliçe sahibinin olumsuz etkilenmesine neden olan, önceden tanımlanmış gelecekteki belirsiz bir olayın (sigorta ile teminat altına alınan olay) gerçekleşmesi durumunda, Şirket'in poliçe sahibinin zararını tazmin etmeyi kabul etmek suretiyle önemli bir sigorta riskini kabullendiği sözleşmeler sigorta sözleşmesi olarak sınıflandırılmaktadır. Sigorta riski, finansal risk dışında kalan riskleri kapsamaktadır. Sigorta sözleşmeleri kapsamında alınmış olan bütün primler yazılan primler hesabı altında gelir olarak muhasebeleştirilmektedir.

Değişkeni sözleşmenin taraflarından birine özgü olmayan finansal olmayan bir değişken durumunu hesaba katan belirli bir faiz oranı, finansal araç fiyatı, mal fiyatı, döviz kuru, faiz veya fiyat endeksleri, kredi notu ya da kredi endeksi veya diğer değişkenlerin bir veya daha fazlasındaki yalnızca değişikliklere dayanan ödemeyi yapmayı öngören sözleşmeler yatırım sözleşmeleri olarak sınıflandırılmaktadır. Raporlama dönemi sonu itibarıyla Şirket'in önceden belirlenmiş bir riski teminat altına alan yatırım sözleşmesi olarak sınıflandırılmış sözleşmesi bulunmamaktadır.

2.15 Sigorta ve yatırım sözleşmelerinde isteğe bağlı katılım özellikleri

Sigorta ve yatırım sözleşmelerindeki isteğe bağlı katılım özelliği, garanti edilen faydalara ilaveten, aşağıda yer alan ek faydalara sahip olmaya yönelik sözleşmeye dayalı bir haktır.

- (i) Sözleşmeye dayalı toplam faydaların önemli bir kısmını teşkil etmeye namzet;
- (ii) Tutar ve zamanlaması sözleşme gereği ihraç edenin takdirinde olan; ve
- (iii) Sözleşme gereği aşağıdakilere dayalı olan:
 - (1) Belirli bir sözleşmeler havuzunun veya belirli bir sözleşme türünün performansına;
 - (2) İhraç eden tarafından elde tutulan belirli bir varlık havuzunun gerçekleşmiş ve/veya gerçekleşmemiş yatırım gelirlerine; veya
 - (3) Sözleşme ihraç eden şirketin, fonun veya başka bir işletmenin kar veya zararına.

Şirket'in raporlama dönemi sonu itibarıyla, isteğe bağlı katılım özelliği olan sigorta veya yatırım sözleşmesi bulunmamaktadır.

İsteğe bağlı katılım özelliği olmayan yatırım sözleşmeleri

Şirket'in raporlama dönemi sonu itibarıyla, isteğe bağlı katılım özelliği olmayan yatırım sözleşmesi bulunmamaktadır.

TÜRKİYE SİGORTA AŞ

1 OCAK - 31 ARALIK 2022 HESAP DÖNEMİNE AİT KONSOLİDE OLMAYAN FİNANSAL TABLOLARA İLİŞKİN DİPNOTLAR

(Para Birimi aksi belirtilmedikçe Türk Lirası ("TL") olarak ifade edilmiştir.)

2. ÖNEMLİ MUHASEBE POLİTİKALARININ ÖZETİ (Devamı)

2.16 Borçlar

Finansal yükümlülükler; başka bir işletmeye nakit ya da başka bir finansal varlık verilmesini gerektirecek işlemler sonucunda oluşan yükümlülükleri ifade etmektedir. Şirket'in finansal tablolarında finansal yükümlülükler, iskonto edilmiş değerleriyle gösterilmektedir. Bir finansal yükümlülük ödendiğinde kayıtlardan çıkarılmaktadır.

2.17 Vergiler

Kurumlar vergisi

21 Haziran 2006 tarihli ve 26205 sayılı Resmi Gazete'de yayımlanarak yürürlüğe girmiş olan 5520 sayılı Kurumlar Vergisi Kanunu ile 1 Ocak 2006 tarihinden itibaren geçerli olmak üzere, kurum kazançları için %20 oranında belirlenmiştir. 22 Nisan 2021 tarihinde Resmi Gazete'de yayımlanan 7316 sayılı Amme Alacaklarının Tahsil Usulü Hakkında Kanun ile Bazı Kanunlarda Değişiklik Yapılmasına Dair Kanun'un 11. Maddesi ile Kurumlar Vergisi Kanunu'na eklenen Geçici Madde 13 uyarınca %20 olan Kurumlar Vergisi oranı, 2021 yılı vergilendirme dönemine ait kurum kazançlarına uygulanmak üzere %25, 2022 yılı vergilendirme dönemine ait kurum kazançlarına uygulanmak üzere %23 olarak belirlenmiştir. Bununla birlikte, 15 Nisan 2022 tarihli ve 31810 sayılı Resmi Gazete'de yayımlanarak yürürlüğe giren 7394 Sayılı Hazineye Ait Taşınmaz Malların Değerlendirilmesi ve Katma Değer Vergisi Kanununda Değişiklik Yapılması Hakkında Kanun ile Bazı Kanunlarda ve Kanun Hükmünde Kararnamelerde Değişiklik Yapılmasına Dair Kanun'un 26'ncı maddesi ile 5520 sayılı Kurumlar Vergisi Kanununun geçici 13'üncü maddesine eklenen fıkra ile, sigorta şirketlerinin de içinde bulunduğu belirli şirketler için, Kurumlar Vergisi oranı 2022 yılı vergilendirme dönemine ait kurum kazançları için yeniden düzenlenerek %25 olarak uygulanacağı belirlenmiştir. Bu değişiklik ile 1 Temmuz 2022 tarihinden itibaren verilmesi gereken beyannamelerden başlamak üzere 1 Ocak 2022 tarihinden itibaren başlayan dönemlere ait kurum kazançlarının vergilendirilmesinde %25 oranı geçerli olacaktır.

Türkiye'deki bir işyeri ya da daimi temsilcisi aracılığı ile gelir elde eden kurumlar ile Türkiye'de yerleşik kurumlara ödenen kar paylarından (temettü) stopaj yapılmaz. Bunlar dışındaki temettü ödemeleri üzerinde %15 oranında stopaj uygulanır. Dar mükellef kurumlara ve gerçek kişilere yapılan kar dağıtımlarına ilişkin stopaj oranlarının uygulanmasında, ilgili Çifte Vergilendirmeyi Önleme Anlaşmalarında yer alan uygulamalar da göz önünde bulundurulur. Karın sermayeye ilavesi, kar dağıtımı sayılmaz ve stopaj uygulanmaz.

Geçici vergiler o yıl kazançlarının tabi olduğu kurumlar vergisi oranında hesaplanarak ödenir. Yıl içinde ödenen geçici vergiler, o yılın yıllık kurumlar vergisi beyannamesi üzerinden hesaplanan kurumlar vergisine mahsup edilebilmektedir.

Türk vergi mevzuatına göre beyanname üzerinde gösterilen mali zararlar 5 yılı aşmamak kaydıyla dönem kurum kazancından indirilebilirler. Ancak, mali zararlar geçmiş yıl karlarından mahsup edilememektedir.

Türkiye'de ödenecek vergiler konusunda vergi otoritesi ile mutabakat sağlamak gibi bir uygulama bulunmamaktadır. Kurumlar vergisi beyannameleri hesap döneminin kapandığı ayı takip eden dördüncü ayın 25'inci günü akşamına kadar bağlı bulunulan vergi dairesine verilir. Bununla beraber, vergi incelemesine yetkili makamlar beş yıl zarfında muhasebe kayıtlarını inceleyebilir ve hatalı işlem tespit edilirse ödenecek vergi miktarları değişebilir.

Vergi Usul Kanunu ile Kurumlar Vergisi Kanununda değişiklik yapılmasına dair kanun 20 Ocak 2022 tarihinde Kanun No. 7532 sayılıla yasalaşmış olup, geçici hesap dönemleri de dahil olmak üzere 2021 ve 2022 hesap dönemleri ile 2023 hesap dönemi geçici vergi dönemlerinde Mükerrer 298 inci madde kapsamındaki enflasyon düzeltmesine ilişkin şartların oluşup oluşmadığına bakılmaksızın mali tabloların enflasyon düzeltmesine tabi tutulmayacağı karara bağlanmıştır. 7352 Sayılı Kanun doğrultusunda enflasyon düzeltmesi 31 Aralık 2023 tarihli mali tablolara uygulanacak olup, yapılan enflasyon düzeltmesinden kaynaklanan kar/zarar farkı geçmiş yıllar kar/zarar hesabında gösterilecek olup, vergiye tabi tutulmayacaktır.

TÜRKİYE SİGORTA AŞ

**1 OCAK - 31 ARALIK 2022 HESAP DÖNEMİNE AİT
KONSOLİDE OLMAYAN FİNANSAL TABLOLARA İLİŞKİN DİPNOTLAR**

(Para Birimi aksi belirtilmedikçe Türk Lirası ("TL") olarak ifade edilmiştir.)

2. ÖNEMLİ MUHASEBE POLİTİKALARININ ÖZETİ (Devamı)**2.17 Vergiler (Devamı)****Ertelenmiş vergi**

Ertelenmiş vergi borcu veya varlığı varlıkların ve yükümlülüklerin finansal tablolarda gösterilen değerleri ile yasal vergi matrahı hesabında dikkate alınan tutarları arasındaki "geçici farklılıkların", bilanço yöntemine göre vergi etkilerinin hesaplanmasıyla belirlenmektedir. Vergi mevzuatına göre varlıkların ya da borçların iktisap tarihinde oluşan mali ya da ticari karı etkilemeyen farklar bu hesaplamanın dışında tutulmuştur.

Hesaplanan ertelenmiş vergi varlıkları ile ertelenmiş vergi yükümlülükleri, finansal tablolarda, sadece ve sadece Şirket'in cari vergi varlıklarını, cari vergi yükümlülükleri ile netleştirmek için yasal bir hakkı varsa ve ertelenmiş vergi aktif ve pasifi aynı vergilendirilebilir işletmenin gelir vergisi ile ilişkili ise net olarak gösterilmektedir.

İlgili finansal varlıkların değerlendirilmesi sonucu oluşan farklar gelir tablosunda muhasebeleştirilmişse, bunlarla ilgili oluşan cari dönem kurumlar vergisi veya ertelenmiş vergi geliri veya gideri de gelir tablosunda muhasebeleştirilmektedir. İlgili finansal varlıkların değerlendirilmesi sonucu oluşan farklar doğrudan doğruya özkaynak hesaplarında muhasebeleştirilmişse, ilgili vergi etkileri de doğrudan özkaynak hesaplarında muhasebeleştirilmektedir (21 no'lu dipnot).

2.18 Çalışanlara sağlanan faydalar*Kıdem tazminatı karşılığı:*

Türk İş Kanunu'na göre, Şirket bir senesini doldurmuş olan ve istifa veya kötü davranış dışındaki sebeplerden Şirket'le ilişkisi kesilen veya hizmet yılını dolduran ve emekliliğini kazanan, askere çağrılan veya vefat eden personeli için kıdem tazminatı ödemekle yükümlüdür. Ödenecek tazminat her hizmet yılı için bir aylık maaş tutarı kadardır ve bu miktar 31 Aralık 2022 tarihi itibarıyla, belirlenen 15,371.40 TL (31 Aralık 2021: 8,284.51 TL) ile sınırlandırılmıştır.

Temel varsayım, her yıllık hizmet için belirlenen tavan karşılığının enflasyon ile orantılı olarak artmasıdır. Böylece uygulanan iskonto oranı enflasyonun beklenen etkilerinden arındırılmış gerçek oranı gösterir. Şirket'in kıdem tazminatı karşılığı, 1 Ocak 2023 tarihinden itibaren geçerli olan 19,982.83 TL (1 Ocak 2022: 10,848.59 TL) üzerinden hesaplanmaktadır.

Kıdem tazminatı karşılığı aktüeryal metotlar kullanılarak hesaplanmaktadır. 31 Aralık 2022 ve 31 Aralık 2021 tarihleri itibarıyla kullanılan aktüeryal tahminler aşağıdaki gibidir:

	31 Aralık 2022	31 Aralık 2021
Yıllık iskonto oranı	(%0.93)	%3.67
Tahmin edilen yıllık personel devir hızı	%9.90	%5.31

Çalışanlara sağlanan diğer faydalar:

Şirket, çalışanlarının bir hesap dönemi boyunca sunduğu hizmetler karşılığında ödenmesi beklenen iskonto edilmemiş, çalışanlara sağlanan kısa vadeli faydalar için finansal tablolarında karşılık ayırmaktadır (23 no'lu dipnot).

TÜRKİYE SİGORTA AŞ

1 OCAK - 31 ARALIK 2022 HESAP DÖNEMİNE AİT KONSOLİDE OLMAYAN FİNANSAL TABLOLARA İLİŞKİN DİPNOTLAR

(Para Birimi aksi belirtilmedikçe Türk Lirası ("TL") olarak ifade edilmiştir.)

2. ÖNEMLİ MUHASEBE POLİTİKALARININ ÖZETİ (Devamı)

2.19 Karşılıklar

Geçmiş olaylardan kaynaklanan mevcut bir yükümlülüğün bulunması, yükümlülüğün yerine getirilmesinin muhtemel olması ve yükümlülük tutarının güvenilir bir şekilde ölçülebilmesi durumunda söz konusu karşılık muhasebeleştirilmektedir. Karşılıklar, raporlama dönemi sonu itibarıyla yükümlülüğün yerine getirilmesi için yapılacak harcamanın Şirket yönetimi tarafından yapılan en iyi tahminine göre hesaplanır ve etkisinin önemli olduğu durumlarda bugünkü değerine indirmek suretiyle iskonto edilir. Tutarın yeterince güvenilir olarak ölçülemediği ve yükümlülüğün yerine getirilmesi için Şirket'ten kaynak çıkma ihtimalinin bulunmadığı durumlarda söz konusu yükümlülük "koşullu" olarak kabul edilmekte ve dipnotlarda açıklanmaktadır.

Koşullu varlıklar geçmiş olaylardan kaynaklanan ve Şirket'in tam anlamıyla kontrolünde bulunmayan, bir veya daha fazla kesin mahiyette olmayan olayın ileride gerçekleşip gerçekleşmemesi ile teyit edilecek olan varlıklardır. Şirket koşullu varlıkları finansal tablolara yansıtılmamaktadır ancak ilgili gelişmelerin finansal tablolarda doğru olarak yansıtılmalarını teminen koşullu varlıklarını sürekli olarak değerlendirmeye tabi tutmaktadır. Ekonomik faydanın Şirket'e girmesi neredeyse kesin hale gelmesi durumunda ilgili varlık ve buna ilişkin gelir, değişikliğin olduğu dönemin finansal tablolarına dahil edilmekte, ekonomik fayda girişinin muhtemel hale gelmesi durumunda ise söz konusu koşullu varlık finansal tablo dipnotlarında gösterilmektedir (23 no'lu dipnot).

2.20 Gelirlerin muhasebeleştirilmesi

Yazılan primler

Yazılan primler, dönem içinde tanzim edilen poliçelerin yanı sıra geçmiş yıllarda tanzim edilen poliçe primlerinden iptaller, vergiler ve reasürörlere devredilen primler düşüldükten sonra kalan tutarı temsil etmektedir. Yazılan brüt primler üzerinden reasürör firmalara devredilen primler kar/zarar hesaplarında "reasüröre devredilen primler" içerisinde gösterilmek suretiyle muhasebeleştirilmektedir (24 no'lu dipnot).

Rücu, sovtaj ve benzeri gelirler

Tahakkuk etmiş ve hesaben tespit edilmiş muallak tazminat karşılığına ilişkin hesaplamalarda (dosya muallaklarında) tahakkuk etmiş veya tahsil edilmiş rücu, sovtaj ve benzeri gelir kalemler tenzil edilememektedir. Ancak; tahakkuk etmiş rücu, sovtaj ve benzeri gelir kalemleri bilançonun aktif tarafındaki ilgili alacak hesabı altında ve gelir tablosunda muhasebeleştirilmektedir.

Rücu ve sovtaj alacağının veya gelirinin tahakkukunun yapılabilmesi için, halefiyet hakkının kazanılması, tutarın kesin olarak tespit edilmesi ve dönem sonu itibarıyla tahsil edilmemiş olması gerekmektedir. Türk Ticaret Kanunu'na göre halefiyet hakkının kazanılması için ise tazminatın ödenmiş olması gerekmektedir.

Hazine ve Maliye Bakanlığı'nın 20 Eylül 2010 tarihli "Rücu ve Sovtaj Gelirlerine İlişkin 2010/13 sayılı Genelge"si uyarınca, sigorta şirketlerinden ibraname temin edilmesine gerek olmaksızın, sigorta şirketlerinin tazminat ödemesini gerçekleştirerek sigortalılarından ibraname (ödemenin yapıldığına dair banka dekont mektubu) almış olmaları ve karşı sigorta şirketine ya da 3. şahıslara bildirim yapılması kaydıyla, borçlu sigorta şirketinin teminat limitine kadar olan rücu alacakları tahakkuk ettirilebilecektir. Ancak, söz konusu tutarın tazminat ödemesini takip eden altı ay içerisinde karşı sigorta şirketinden veya dört ay içerisinde 3. şahıslardan tahsil edilememesi durumunda alacak karşılığı ayrılması gerekmektedir.

Diğer yandan, yukarıda açıklanan altı ve dört aylık süreler içinde borçlu sigorta şirketi veya 3. şahıslar ile rücu alacaklarını toplamda on iki ayı aşmayacak şekilde ödeme planına bağlayan bir protokol imzalanması ya da ödeme için çek, senet vs. gibi bir belge alınması halinde, bu alacaklardan sigorta şirketleri için vadesi altı ayı, 3. şahıslar için ise dört ayı aşan, kabul ve tahsil süreci içinde olan taksitler için karşılık ayrılmasına gerek bulunmamaktadır.

TÜRKİYE SİGORTA AŞ

**1 OCAK - 31 ARALIK 2022 HESAP DÖNEMİNE AİT
KONSOLİDE OLMAYAN FİNANSAL TABLOLARA İLİŞKİN DİPNOTLAR**

(Para Birimi aksi belirtilmedikçe Türk Lirası ("TL") olarak ifade edilmiştir.)

2. ÖNEMLİ MUHASEBE POLİTİKALARININ ÖZETİ (Devamı)**2.20 Gelirlerin muhasebeleştirilmesi (Devamı)**

Şirket, raporlama dönemi sonu itibarıyla, söz konusu genelge kapsamında 102,305,586 TL (31 Aralık 2021: 64,021,103 TL) tutarında net rücu alacağını esas faaliyetlerden alacaklar hesabında göstermiştir. Şirket, genelgede belirtilen sürelerde tahsil edilemeyen rücu alacaklarına ilişkin olarak 14,375,566 TL (31 Aralık 2021: 14,184,652 TL) tutarında alacak karşılığı ayırmıştır (4.2 ve 12 no'lu dipnotlar).

Rücu talebinin dava/icra yoluyla yapılması halinde ise bu işlemlere başlandığı tarih itibarıyla tahakkuk işlemi yapılarak, aynı tarih itibarıyla bu tutar için şüpheli alacak karşılığı ayrılmaktadır.

Şirket, dava ve icra yoluyla yapılan rücu işlemleri için konservasyonunda kalan kısım için şüpheli alacak karşılığı ayırmak suretiyle 648,105,114 TL (31 Aralık 2021: 554,472,860 TL) tutarındaki net rücu alacağını esas faaliyetten kaynaklanan şüpheli alacaklar hesabında sınıflandırmıştır (4.2 ve 12 no'lu dipnotlar).

Sovtaj gelirinin tahakkuk ettirilebilmesi için, kısmi zarar görmüş malların sigorta bedelinin tamamının tazmin edilmesi ve sonra bu malların sigorta şirketinin mülkiyetine veya ferî zilliyetine geçmesi (sovtaj) halinde bunların satışından elde edilebilecek gelirlerin rücu alacakları gibi ilgili dönemlerde tahakkukun yapılması gerekmektedir. Bu durumda, şirketin ferî zilliyeti altında bulunan malların üçüncü bir kişi (gerçek/tüzel) aracılığı ile satışının yapılması veya sigortalıya bırakılması ya da doğrudan şirket tarafından satışının yapıldığı durumlarda da sovtaj gelirlerinin tahakkuk ettirilmesi ve ödenen tazminatlardan ya da muallak tazminatlardan tenzil edilmemesi gerekmektedir.

31 Aralık 2022 ve 31 Aralık 2021 tarihleri itibarıyla tahakkuk edilen net rücu ve sovtaj gelirleri branş bazında detayı aşağıdaki gibidir:

	31 Aralık 2022	31 Aralık 2021
Kara araçları	56,713,654	40,215,454
Kara araçları sorumluluk	33,497,468	13,563,253
Yangın	8,753,562	8,920,072
Diğer	3,340,902	1,322,324
Toplam	102,305,586	64,021,103

1 Ocak - 31 Aralık 2022 ve 2021 hesap dönemlerinde tahsil edilen net rücu ve sovtaj gelirleri branş bazında detayı aşağıdaki gibidir:

	1 Ocak - 31 Aralık 2022	1 Ocak - 31 Aralık 2021
Kara araçları	364,995,490	285,650,563
Kara araçları sorumluluk	126,551,887	29,554,793
Yangın	21,160,689	55,900,106
Diğer	40,043,263	12,131,229
Toplam	552,751,329	383,236,691

Alınan ve ödenen komisyonlar

Sigorta poliçelerinin üretimi ile ilgili araçlara ödenen komisyon giderleri ile devredilen primler karşılığında reasürörlerden alınan komisyon gelirleri 2.22 no'lu dipnotta daha detaylı anlatıldığı üzere; ertelenmiş komisyon giderleri ve ertelenmiş komisyon gelirleri hesaplarında dikkate alınarak poliçenin ömrü boyunca faaliyet sonuçlarına yansıtılmaktadır.

TÜRKİYE SİGORTA AŞ

1 OCAK - 31 ARALIK 2022 HESAP DÖNEMİNE AİT KONSOLİDE OLMAYAN FİNANSAL TABLOLARA İLİŞKİN DİPNOTLAR

(Para Birimi aksi belirtilmedikçe Türk Lirası ("TL") olarak ifade edilmiştir.)

2. ÖNEMLİ MUHASEBE POLİTİKALARININ ÖZETİ (Devamı)

2.20 Gelirlerin muhasebeleştirilmesi (Devamı)

Faiz gelir ve giderleri

Faiz gelir ve giderleri tahakkuk esasına göre etkin faiz yöntemi kullanılarak muhasebeleştirilir. Etkin faiz, finansal varlık ya da yükümlülüğün ömrü süresince tahmin edilen nakit ödemeleri ve akımlarını defter değerine iskontoleyen orandır. Etkin faiz oranı bir finansal varlık ya da yükümlülüğün kayıtlara alınmasıyla hesaplanmakta ve müteakip olarak değiştirilmemektedir.

Etkin faiz oranı hesaplaması, etkin faizin ayrılmaz bir parçası olan iskonto ve primleri, ödenen ya da alınan ücret ve komisyonları ve işlem maliyetlerini kapsamaktadır. İşlem maliyetleri, finansal bir varlık ya da yükümlülüğün iktisap edilmesi, ihraç edilmesi ya da elden çıkarılması ile direkt ilişkili olan ek maliyetlerdir.

Temettü

Temettü gelirleri, ilgili temettüyü elde etme hakkının ortaya çıkması ile muhasebeleştirilmektedir.

2.21 Kar payı dağıtımı

Dağıtılan kar payları, beyan edildiği dönemde birikmiş kardan indirilerek kaydedilir.

2.22 Kazanılmamış primler karşılığı

Kazanılmamış primler karşılığı, yürürlükte bulunan sigorta sözleşmeleri için tahakkuk etmiş primlerin herhangi bir komisyon veya diğer bir indirim yapılmaksızın brüt olarak gün esasına göre ertesi hesap dönemi veya hesap dönemlerine sarkan kısımdan oluşmaktadır. Belirli bir bitiş tarihi olmayan emtia nakliyat sigortası sözleşmelerinde, son üç ayda tahakkuk etmiş primlerden sonra kalan tutarın %50'si kazanılmamış primler karşılığı olarak ayrılmaktadır.

Kazanılmamış primler karşılığının hesaplanması sırasında, gün esasına göre takip eden döneme sarkan kısım hesap edilirken genel uygulamada poliçelerin öğlen 12:00'de başlayıp yine öğlen 12:00'de sona erdiği varsayılmıştır.

Yazılan primler için araçlara ödenen komisyonlar ile reasürörlere devredilen primler nedeniyle reasürörlerden alınan komisyonların gelecek dönem veya dönemlere isabet eden kısmı, bilançoda sırasıyla gelecek aylara ait giderler ve gelecek aylara ait gelirler hesaplarında, gelir tablosunda ise faaliyet giderleri hesabı altında netleştirilerek muhasebeleştirilmektedir.

Teknik Karşılıklar Yönetmeliği uyarınca döviz endeksli sigorta sözleşmelerine ilişkin kazanılmamış primler karşılığının hesabı sırasında, sigorta sözleşmesinde ayrıca bir kur belirtilmemişse ilgili primin tahakkuk tarihindeki TCMB'nin Resmî Gazete'de ilan ettiği döviz satış kurları dikkate alınmaktadır (17 no'lu dipnot).

2.23 Devam eden riskler karşılığı

Teknik Karşılıklar Yönetmeliği uyarınca sigorta şirketleri, yürürlükte bulunan sigorta sözleşmeleri dolayısıyla ortaya çıkabilecek tazminatların, ilgili sözleşmeler için ayrılmış kazanılmamış primler karşılığından fazla olma ihtimaline karşı, beklenen hasar prim oranını dikkate alarak devam eden riskler karşılığı ("DERK") ayırmakla yükümlüdürler. Beklenen hasar prim oranı Kara Araçları, Zorunlu Trafik, İhtiyari Mali Mesuliyet ve Genel Sorumluluk haricindeki branşlar için Hazine ve Maliye Bakanlığı tarafından yayımlanan 13 Aralık 2012 tarih ve 2012/15 sayılı "Devam Eden Riskler Karşılığı Hesaplamasında Yapılan Değişiklik Hakkında Genelge" ("2012/15 no'lu Genelge") uyarınca, söz konusu beklenen hasar prim oranını ana branş bazında hesaplamıştır. Branş bazında hesaplanan beklenen hasar prim oranının %95'in üzerinde olması halinde, %95'i aşan oranın net kazanılmamış primler karşılığı ile çarpılması sonucunda bulunan tutar, net devam eden riskler karşılığı, %95'i aşan oranın brüt kazanılmamış primler karşılığı ile çarpılması sonucunda bulunan tutar brüt devam eden riskler karşılığı olarak hesaplanır. Brüt tutar ile net tutar arasındaki fark ise reasürör payı olarak dikkate alınır.

TÜRKİYE SİGORTA AŞ

1 OCAK - 31 ARALIK 2022 HESAP DÖNEMİNE AİT KONSOLİDE OLMAYAN FİNANSAL TABLOLARA İLİŞKİN DİPNOTLAR

(Para Birimi aksi belirtilmedikçe Türk Lirası ("TL") olarak ifade edilmiştir.)

2. ÖNEMLİ MUHASEBE POLİTİKALARININ ÖZETİ (Devamı)

2.23 Devam eden riskler karşılığı (Devamı)

Sigortacılık ve Özel Emeklilik Düzenleme ve Denetleme Kurumu tarafından yayımlanan 2022/27 no'lu "Devam Eden Riskler Karşılığına İlişkin Genelge" ("2022/27 no'lu Genelge") ile sigorta şirketlerine devam eden riskler karşılığı hesaplamasında kullanılacak brüt hasar prim oranını, kaza yılı esas alınarak cari dönem dahil son yılın her üçer aylık dönemi için (endirekt işler de dahil) bulunan nihai hasar tutarının, kazanılmış prime bölünmesi suretiyle hesaplama imkanı tanınmıştır. Bu yöntem alternatif olarak sigorta şirketleri tarafından brüt hasar prim oranı, yazım (iş) yılı esas alınarak cari dönem dahil son dört üç aylık dönemin toplamı üzerinden indirekt işler de dahil edilerek hesaplanabileceği ve ilgili yöntemde şirket aktüeri tarafından gerçekleşen hasar tutarının hesaplanmasında, son yılda yazılan poliçeler açısından yazım (iş) yılına ilişkin hasar gelişim sürecinin olgunlaşmadığı hususu da en iyi tahmin esasları çerçevesinde dikkate alınması gerektiği ifade edilmiştir. Şirket, Kara Araçları, İhtiyari Mali Mesuliyet ve Genel Sorumluluk branşlarında kaza yılını esas alarak, hesaplanan brüt hasar prim oranının %85'in üzerinde olması halinde, aşan kısmın brüt kazanılmamış primler karşılığı ile çarpılması sonucu brüt devam eden riskler karşılığı; net kazanılmamış primler karşılığı ile çarpılması sonucunda ise net devam eden riskler karşılığı hesaplamıştır. Bununla birlikte, Şirket, Zorunlu Trafik branşı için bilanço tarihi itibarıyla güncel durumu değerlendirerek, 2022/27 no'lu Genelge kapsamında, söz konusu branşın 31 Aralık 2022 tarihi itibarıyla DERK hesaplamasında Şirket aktüeri tarafından hesaplanan yazım (iş) yılı esas alınarak hesaplanan hasar prim oranını kullanmıştır. Söz konusu genelge kapsamında, Zorunlu Trafik branşında kaza yılı yerine yazım (iş) yılının esas alınarak hesaplama yapılmasının 31 Aralık 2022 tarihi itibarıyla kayıtlara alınan net DERK üzerinde 865.443.290 TL tutarında azaltıcı etkisi olmuştur.

2022/27 no'lu Genelge uyarınca direkt üretimin %100'ünün Türkiye'de kurulan havuzlara devredildiği işlerle ilgili olan direkt işlerin tutarları (Riskli Sigortalılar Havuzuna devredilen işler dahil) brüt hasar prim hesabına dahil edilmez. Bu üretimlerle ilgili olarak şirketlerin yükümlülükleri sadece indirekt (Riskli Sigortalılar Havuzundan gelen işler gibi teminat verilen işler ve Yeşilkart sigorta havuzu gibi havuzdan reasürans anlaşması kapsamında alınan işler) üretimden kaynaklandığından, bu işler ile benzeri nitelikteki işler için şirketin gerçek yükümlülüğünü tespit edecek şekilde, sadece indirekt üretimler ve hasarlar ile bu ayırmadaki diğer gelir ve gider kalemleri dikkate alınarak, branşın diğer üretiminden ayrı olarak hesaplama yapılır. Şirket tarafından söz konusu üretimin branş veya şirketin genel portföyü içindeki ağırlığının önemsiz olduğu değerlendiriliyorsa, bu üretim için ayrı hesaplama yapılmaz.

Direkt üretimin %100'ünün Türkiye'de kurulan havuzlara devredildiği işer için ayrı hesaplama yapılması halinde brüt hasar prim oranının %100 oranının, diğer işler için ise brüt hasar prim oranının %85 oranının üzerinde olması halinde aşan kısmın brüt kazanılmamış primler karşılığı (KPK) ile çarpılması sonucu brüt DERK, net KPK ile çarpılması sonucu net DERK tutarı belirlenir.

Şirket, 31 Aralık 2022 tarihi itibarıyla net 1,178,816,442 TL tutarında net devam eden riskler karşılığı hesaplamış ve kayıtlarına yansıtmıştır (31 Aralık 2021: 26,715,793 TL) (17 no'lu dipnot).

Branşlar itibarıyla hesaplanan hasar prim oranı (iskonto sonrası) ile brüt ve net karşılık tutarları aşağıda sunulmuştur:

Branş	Hasar/Prim	31 Aralık 2022		31 Aralık 2021	
		Brüt DERK	Net DERK	Brüt DERK	Net DERK
Kara araçları sorumluluk		1,317,344,229	1,011,388,088	26,980,427	26,715,793
- Zorunlu Trafik (RSH Hariç)	%119	862,161,225	852,601,110	26,980,427	26,715,793
- RSH devralınan	%159	149,269,073	149,269,073	-	-
- RSH devredilen	%158	296,359,716	-	-	-
- İhtiyari mali mesuliyet	%102	9,554,215	9,517,905	-	-
Hastalık/Sağlık	%113	159,559,989	159,559,989	-	-
Genel sorumluluk	%107	58,799,240	7,106,451	-	-
Kefalet	%104	1,516,481	761,914	-	-
Toplam		1,537,219,939	1,178,816,442	26,980,427	26,715,793

1 OCAK - 31 ARALIK 2022 HESAP DÖNEMİNE AİT KONSOLİDE OLMAYAN FİNANSAL TABLOLARA İLİŞKİN DİPNOTLAR

(Para Birimi aksi belirtilmedikçe Türk Lirası ("TL") olarak ifade edilmiştir.)

2. ÖNEMLİ MUHASEBE POLİTİKALARININ ÖZETİ (Devamı)

2.24 Muallak tazminat karşılığı

Şirket, tahakkuk etmiş ve hesaben tespit edilmiş ancak daha önceki hesap dönemlerinde veya cari hesap döneminde fiilen ödenmemiş tazminat bedelleri veya bu bedel hesaplanmamış ise tahmini bedelleri ile gerçekleşmiş ancak rapor edilmemiş tazminat bedelleri için muallak tazminat karşılığı ayırmaktadır. Muallak tazminat karşılığı eksper raporlarına veya sigortalı ile eksperin değerlendirmelerine uygun olarak belirlenmekte olup ilgili hesaplamalarda rücu, sovtaj ve benzeri gelir kalemleri tenzil edilmemektedir.

Teknik Karşılıklar Yönetmeliği ve 14 Ocak 2011 tarihli ve 2011/1 sayılı "Davalık Dosyalar, AZMM ve Tahsil Edilemeyen Rücu ve Sovtaj Gelirlerinin Muhasebeleşmesiyle İlgili Açıklamalara İlişkin Genelge"ye istinaden, tutarı belirsiz ve/veya pilot dava olarak tanımlanan alacak davaları için ayrılan muallak tazminat karşılıkları, 1 Temmuz 2012 tarihinden itibaren Bakanlık tarafından yöntem ve metotları belirlenmiş olan usuller çerçevesinde hesaplanan ortalama değerler esas alınarak ayrılmaktadır. Ayrıca mahkemelerden gelen bilirkişi raporları ve çıkan kararlar doğrultusunda tespit edilen tutarlara göre karşılık güncellemeleri yapılmaktadır.

31 Aralık 2022 tarihi itibarıyla, tahakkuk etmiş ve hesaben tespit edilmiş muallak tazminat karşılığı ile; içeriği ve uygulama esasları, Teknik Karşılıklar Yönetmeliği ve 1 Ocak 2015 tarihinde yürürlüğe girmiş olan 5 Aralık 2014 tarih ve 2014/16 sayılı "Muallak Tazminat Karşılığına İlişkin Genelge" ve ilgili düzenlemelerde belirlenmiş olan Aktüeryal Zincir Merdiven Yöntemleri ("AZMM") kullanılarak belirlenen tutar arasındaki fark gerçekleşmiş ancak rapor edilmemiş tazminat bedeli olarak muhasebeleştirilmektedir.

Hazine ve Maliye Bakanlığı tarafından yayımlanan 5 Aralık 2014 tarih ve 2014/16 sayılı "Muallak Tazminat Karşılığına İlişkin Genelge" uyarınca, gerçekleşmiş ancak raporlanmamış tazminat bedelleri, şirket aktüerinin görüşleri çerçevesinde belirlenen en iyi tahmin yöntemleri ile hesaplanmalıdır. Söz konusu genelgeye göre, gerçekleşmiş ancak rapor edilmemiş tazminat bedellerine ilişkin hesaplamalarda kullanılan verinin seçimi, düzeltme işlemleri, en uygun metodun ve gelişim faktörlerinin seçimi ile gelişim faktörlerine müdahale aktüeryal yöntemler kullanılarak şirket aktüeri tarafından yapılır. İlgili genelgede gerçekleşmiş ancak raporlanmamış tazminat bedelleri hesaplamasında kullanılabilir aktüeryal zincirleme merdiven metotları (Standart Zincir, Hasar/Prim, Cape Cod, Frekans Şiddet, Munich Zinciri veya Bornhuetter-Ferguson) belirtilmiş ve şirketlere her branş için bu metotlardan birini seçme hakkı tanınmıştır. Şirket, aktüer görüşleri doğrultusunda branş bazında aktüeryal yöntem seçimlerini yapmış, ilgili yöntemler 17 no'lu dipnotta belirtilmiştir.

AZMM hesaplamalarında, bilançoda tahakkuk ettirilmiş olan rücu, sovtaj ve benzeri gelirler tahsilatlarla birlikte dikkate alınmış olup; AZMM hesabının negatif sonuç verdiği branşlarda, gerçekleşmiş ancak rapor edilmemiş tazminat bedeli, söz konusu negatif tutarların tamamı dikkate alınarak belirlenmiştir. AZMM hesaplamaları brüt tutarlar üzerinden yapılmış ve Şirket'in yürürlükte bulunan veya ilgili reasürans anlaşmalarına bağlı olarak net tutarlara ulaşılmıştır. 31 Aralık 2022 ve 31 Aralık 2021 tarihleri itibarıyla branşlar için kullanılan AZMM hesaplama metodu ile bu hesaplamalar sonucunda ilave ayrılacak veya hesaplanmanın negatif verdiği durumlarda karşılıklardan düşülecek olan brüt ve net ilave karşılık tutarları 17'nolu dipnotta açıklanmıştır.

Hazine ve Maliye Bakanlığı'nın 2011/18 sayılı genelgesi uyarınca; Zorunlu Trafik, Zorunlu Karayolu Taşımacılık Mali Sorumluluk ve Otobüs Zorunlu Koltuk Ferdi Kaza branşlarına ait aktüeryal zincirleme merdiven metodu ile yapılan gerçekleşmiş ancak rapor edilmemiş tazminat bedelleri hesaplanmasında, tedavi giderlerine ilişkin ödenen tazminatlar, muallak tazminatlar ve tahsil edilen rücu, sovtaj ve benzeri gelirler hakkındaki tüm veriler hariç tutulmuştur.

Şirket, 31 Aralık 2022 tarihi itibarıyla AZMM hesaplaması sonucunda bulunan tutarları dikkate alarak gerçekleşmiş ancak rapor edilmemiş tazminat bedelleri ile ilgili olarak finansal tablolarında 6,039,113,738 TL tutarında net ilave muallak tazminat karşılığı ayırmıştır (31 Aralık 2021: 2,719,279,643 TL).

Hazine ve Maliye Bakanlığı tarafından yayımlanan 10 Haziran 2016 tarihli ve 2016/22 sayılı "Muallak Tazminat Karşılığında Kaynaklanan Net Nakit Akışlarının İskonto Edilmesi Hakkında Genelge", Hazine ve Maliye Bakanlığı'nın 15 Eylül 2017 tarihli 2017/7 sayılı "Muallak Tazminat Karşılığında Kaynaklanan Net Nakit Akışlarının İskonto Edilmesi Hakkındaki 2016/22 Sayılı Genelgede Değişiklik Yapılmasına Dair Genelge" ve SEDDK tarafından yayınlanan 22 Temmuz 2022 tarih ve 2022/22 sayılı "Muallak Tazminat Karşılığında Kaynaklanan Net Nakit Akışlarının İskonto Edilmesi Hakkındaki 2016/22 Sayılı Genelgede Değişiklik Yapılmasına Dair Genelge" ("2022/22 sayılı Genelge") uyarınca Şirket, 31 Aralık 2022 tarihi itibarıyla net 3,852,024,009 TL (31 Aralık 2021: 1,448,945,234 TL) muallak tazminat karşılıklarına iskonto hesaplamıştır. 2022/22 sayılı Genelge uyarınca, 31 Aralık 2022 tarihi itibarıyla gerçekleştirilen iskonto hesaplaması yıllık %22 oranı dikkate alınarak yapılmıştır (31 Aralık 2021: yıllık %14). Söz konusu iskonto oranı değişikliğinin, 31 Aralık 2022 tarihi itibarıyla kayıtlara alınan net muallak tazminat karşılığı üzerinde 873,365,688 TL tutarında azaltıcı etkisi olmuştur.

TÜRKİYE SİGORTA AŞ

1 OCAK - 31 ARALIK 2022 HESAP DÖNEMİNE AİT KONSOLİDE OLMAYAN FİNANSAL TABLOLARA İLİŞKİN DİPNOTLAR

(Para Birimi aksi belirtilmedikçe Türk Lirası ("TL") olarak ifade edilmiştir.)

2. ÖNEMLİ MUHASEBE POLİTİKALARININ ÖZETİ (Devamı)

2.24 Muallak tazminat karşılığı (Devamı)

Şirket'in 31 Aralık 2022 ve 2021 tarihleri itibarıyla branş bazında net muallak tazminat karşılıkları iskonto öncesi ve iskonto sonrası olarak aşağıda yer almaktadır.

31 Aralık 2022 Branş	Iskonto öncesi net muallak tazminat karşılığı	Iskonto tutarı	Iskonto edilmiş net muallak tazminat karşılığı
Kara Araçları Sorumluluk	8,616,755,501	(3,615,364,571)	5,001,390,930
Kara Araçları	347,319,626	(37,393,936)	309,925,690
Sağlık	252,753,130	(11,697,732)	241,055,398
Genel Sorumluluk	222,026,018	(120,378,259)	101,647,759
Yangın ve Doğal Afetler	136,202,542	(24,879,272)	111,323,270
Genel Zararlar	83,032,135	(11,572,202)	71,459,933
Kaza	60,408,378	(26,051,422)	34,356,956
Nakliyat	21,512,677	(2,702,242)	18,810,435
Finansal Kayıplar	5,083,609	(779,724)	4,303,885
Su Araçları	3,351,052	(559,486)	2,791,566
Kefalet	1,449,207	(465,460)	983,747
Hukuksal Koruma	392,778	(116,606)	276,172
Kredi	270,377	(63,096)	207,281
Toplam	9,750,557,030	(3,852,024,008)	5,898,533,022

31 Aralık 2021 Branş	Iskonto öncesi net muallak tazminat karşılığı	Iskonto tutarı	Iskonto edilmiş net muallak tazminat karşılığı
Kara Araçları Sorumluluk	4,383,838,730	(1,322,635,296)	3,061,203,434
Kara Araçları	240,668,436	(15,158,668)	225,509,768
Sağlık	146,057,783	(4,333,582)	141,724,201
Genel Sorumluluk	185,286,028	(77,084,481)	108,201,547
Yangın ve Doğal Afetler	102,880,495	(4,900,326)	97,980,169
Genel Zararlar	48,822,896	(4,646,590)	44,176,306
Kaza	57,027,071	(18,678,269)	38,348,802
Nakliyat	12,288,979	-	12,288,979
Finansal Kayıplar	2,917,388	(997,369)	1,920,019
Su Araçları	4,766,937	-	4,766,937
Kefalet	1,333,833	(463,378)	870,455
Hukuksal Koruma	186,848	(36,166)	150,682
Kredi	123,348	(11,109)	112,239
Toplam	5,186,198,772	(1,448,945,234)	3,737,253,538

TÜRKİYE SİGORTA AŞ**1 OCAK - 31 ARALIK 2022 HESAP DÖNEMİNE AİT
KONSOLİDE OLMAYAN FİNANSAL TABLOLARA İLİŞKİN DİPNOTLAR**

(Para Birimi aksi belirtilmedikçe Türk Lirası ("TL") olarak ifade edilmiştir.)

2. ÖNEMLİ MUHASEBE POLİTİKALARININ ÖZETİ (Devamı)**2.24 Muallak tazminat karşılığı (Devamı)**

Şirket'in 31 Aralık 2022 ve 31 Aralık 2021 tarihleri itibarıyla net nakit akışlarının tahmin edilmesine ilişkin uygulanan yöntemler ile her bir ana branş için tahmin edilen net nakit akışları aşağıda yer almaktadır.

31 Aralık 2022							
Branş	Kullanılan Yöntem	2023	2024	2025	2026	2027	
Kara Araçları Sorumluluk	Tablo 57	2,203,272,416	1,220,588,764	970,783,838	914,937,729	844,764,706	
Kara Araçları	Tablo 57	287,721,293	16,410,518	13,064,096	11,912,855	9,008,599	
Sağlık	Tablo 57	243,981,312	7,531,960	1,169,440	38,259	(24,999)	
Genel Sorumluluk	Tablo 57	18,128,892	20,699,551	24,852,336	29,474,667	33,619,920	
Yangın ve Doğal Afetler	Tablo 57	91,207,020	15,086,744	8,397,598	7,151,006	6,830,149	
Genel Zararlar	Tablo 57	61,762,586	11,589,432	4,797,863	2,085,217	1,251,162	
Kaza	Tablo 57	13,043,692	8,786,654	7,840,077	7,831,593	6,833,319	
Nakliyat	Tablo 57	15,320,683	6,111,895	(94,905)	291,849	205,616	
Finansal Kayıplar	Tablo 57	3,992,637	561,543	80,785	77,312	95,323	
Su Araçları	Tablo 57	2,602,432	342,213	39,024	123,010	(291,487)	
Kefalet	Tablo 57	392,204	205,033	466,134	202,319	169,709	
Hukuksal Koruma	Tablo 57	130,539	113,603	55,956	41,083	22,909	
Kredi	Tablo 57	138,433	74,583	2,966	(4,959)	46,082	
31 Aralık 2021							
Branş	Kullanılan Yöntem	2022	2023	2024	2025	2026	
Kara Araçları Sorumluluk	Tablo 57	1,095,754,206	698,921,537	592,558,315	524,365,682	455,113,168	
Kara Araçları	Tablo 57	207,579,737	10,791,091	7,234,338	5,936,847	4,164,463	
Sağlık	Tablo 57	142,007,962	3,309,322	686,184	45,168	(20,112)	
Genel Sorumluluk	Tablo 57	17,612,271	18,988,532	21,005,763	21,366,346	23,476,860	
Yangın ve Doğal Afetler	Tablo 57	88,248,199	9,557,550	4,016,936	3,380,513	2,546,394	
Genel Zararlar	Tablo 57	36,812,657	6,293,697	2,712,231	1,184,342	920,748	
Kaza	Tablo 57	11,576,031	8,570,281	7,660,929	7,354,784	6,791,828	
Finansal Kayıplar	Tablo 57	1,113,618	202,371	99,709	115,588	154,958	
Kefalet	Tablo 57	224,119	132,152	238,770	215,690	158,443	
Hukuksal Koruma	Tablo 57	77,250	44,263	27,281	17,424	11,343	
Kredi	Tablo 57	91,272	29,351	3,509	(784)	-	

2028	2029	2030	2031	2032	Toplam
763,631,667	665,766,402	610,395,670	355,516,056	67,098,253	8,616,755,501
3,860,411	2,706,337	1,740,337	1,054,347	(159,167)	347,319,626
41,723	14,823	612	-	-	252,753,130
33,153,940	32,798,409	19,552,357	8,949,272	796,674	222,026,018
5,920,678	1,606,452	(95,475)	59,411	38,959	136,202,542
796,455	324,449	289,199	132,901	2,871	83,032,135
5,413,194	4,516,838	3,866,385	1,839,763	436,863	60,408,378
(432,924)	(254,674)	172,139	148,628	44,370	21,512,677
104,155	117,772	53,322	760	-	5,083,609
48,536	113,487	304,791	65,435	3,611	3,351,052
1,019	1,870	10,465	454	-	1,449,207
15,244	9,245	4,199	-	-	392,778
126	9,465	3,681	-	-	270,377

2027	2028	2029	2030	2031	Toplam
384,206,809	290,765,060	207,458,974	105,341,206	29,353,773	4,383,838,730
2,252,575	1,461,933	1,044,918	286,024	(83,490)	240,668,436
22,932	5,912	415	-	-	146,057,783
27,467,379	21,355,847	18,385,701	13,079,056	2,548,273	185,286,028
582,708	(1,066,333)	(1,306,075)	(1,676,035)	(1,403,362)	102,880,495
691,284	159,503	34,015	14,021	398	48,822,896
5,710,754	4,182,478	2,978,768	1,825,361	375,857	57,027,071
116,709	303,178	372,447	340,339	98,471	2,917,388
138,488	209,160	16,653	358	-	1,333,833
7,701	1,381	205	-	-	186,848
-	-	-	-	-	123,348

TÜRKİYE SİGORTA AŞ

1 OCAK - 31 ARALIK 2022 HESAP DÖNEMİNE AİT KONSOLİDE OLMAYAN FİNANSAL TABLOLARA İLİŞKİN DİPNOTLAR

(Para Birimi aksi belirtilmedikçe Türk Lirası ("TL") olarak ifade edilmiştir.)

2. ÖNEMLİ MUHASEBE POLİTİKALARININ ÖZETİ (Devamı)

2.24 Muallak tazminat karşılığı (Devamı)

2011/23 sayılı Genelge uyarınca, davaların sonuçlanma tarihlerini dikkate alarak son beş yıllık gerçekleştirmelere göre alt branşlar itibarıyla Şirket aleyhine açılan davaların tutarları üzerinden bir kazanma oranı hesaplanması ve hesaplanan kazanma oranına göre dava sürecinde olan dosyalar için tahakkuk ettirilen muallak tazminat karşılığı tutarlarından indirim yapılması mümkün bulunmaktadır. Şirket, son beş yılda bütün yargı aşamaları tamamlanmış hasar dosyalarından Şirket lehine sonuçlanmış olan dosyalarının tutarlarını, dosyaların toplam tutarına oranlayarak alt branşlar itibarıyla kazanma oranları hesaplamıştır. Kazanma oranı hesaplamasında sadece tazminata ilişkin anapara tutarları hesaplamaya dahil edilip, faiz ve diğer masraflar dikkate alınmamıştır. Kazanma oranı %25'in üzerinde hesaplanan branşlar için 2011/23 sayılı Genelge uyarınca yeterli geçmiş dosya sayısına sahip olanlar için %25, diğer branşlar için ise %15 oranını kullanarak davalık muallak tazminat karşılığı tutarlarından indirim yapmıştır. Şirket söz konusu hesaplamaları brüt tutarlar üzerinden yapmış ve ilgili dosyaların reasürans payını dikkate alarak indirim tutarının reasürans payları belirlenmiştir. Şirket'in 31 Aralık 2022 tarihi itibarıyla alt branşlar bazında hesapladığı kazanma oranları ile tahakkuk ettirilen muallak tazminat karşılığından yaptığı net indirim tutarı 743,999,784 TL'dir (31 Aralık 2021: 485,664,401 TL) (17 no'lu dipnot). 31 Aralık 2022 ve 31 Aralık 2021 tarihleri itibarıyla branş bazında kullanılan kazanma oranları aşağıdaki gibidir:

Branş	31 Aralık 2022	31 Aralık 2021
	Kullanılan Kazanma Oranı (%)	Kullanılan Kazanma Oranı (%)
Yangın	%25.00	%25.00
Kar Kaybı	%25.00	%25.00
Emtea	%25.00	%25.00
Tekne	%25.00	%25.00
Zorunlu Karayolu Taşımacılık Mali Sorumluluk	%25.00	%25.00
Motorlu Kara Taşıtları İhtiyari Mali Sorumluluk	%25.00	%25.00
Motorlu Kara Taşıtları - Kasko	%25.00	%25.00
Karayolu Yolcu Taşımacılığı Zor. Koltuk F.K.	%25.00	%25.00
Üçüncü Şahıslara Karşı Mali Sorumluluk	%25.00	%25.00
Hırsızlık	%25.00	%25.00
Uçak Mali Mesuliyet	%25.00	%25.00
Tıbbi Kötü Uygulamaya İlişkin ZMSS	%25.00	%25.00
Özel Güvenlik Mali Sorumluluk	%25.00	%25.00
Mesleki Sorumluluk	%25.00	%25.00
İhtiyari Deprem	%25.00	%25.00
Sel	%25.00	%25.00
Toprak Kayması	%25.00	%25.00
Ferdi Kaza	%25.00	%25.00
Kira ve Gelir Kaybı	%25.00	%25.00
Hukuksal Koruma	%25.00	%25.00
Makine Kırılması	%25.00	%25.00
Montaj	%25.00	%25.00
İnşaat	%25.00	%25.00
Tüpgaz Zorunlu Sorumluluk	%25.00	%25.00
Sağlık	%25.00	%25.00
Seyahat Sağlık	%25.00	%25.00
Zorunlu Trafik (Yeşil Kart Hariç)	%24.21	%24.21
Elektronik Cihaz	%22.69	%22.69
İşveren Mali Sorumluluk	%14.10	%14.10

TÜRKİYE SİGORTA AŞ**1 OCAK - 31 ARALIK 2022 HESAP DÖNEMİNE AİT
KONSOLİDE OLMAYAN FİNANSAL TABLOLARA İLİŞKİN DİPNOTLAR**

(Para Birimi aksi belirtilmedikçe Türk Lirası ("TL") olarak ifade edilmiştir.)

2. ÖNEMLİ MUHASEBE POLİTİKALARININ ÖZETİ (Devamı)**2.25 Dengeleme karşılığı**

Teknik Karşılıklar Yönetmeliği uyarınca, sigorta şirketleri takip eden hesap dönemlerinde meydana gelebilecek tazminat oranlarındaki dalgalanmaları dengelemek ve katastrofik riskleri karşılamak üzere kredi deprem teminatları içeren sigorta sözleşmeleri için dengeleme karşılığı ayırmak zorundadırlar. Söz konusu karşılık her bir yıla tekabül eden net deprem ve kredi primlerinin %12'si oranında hesaplanır. Net primin hesaplanmasında, bölüşmesiz reasürans anlaşmaları için ödenen tutarlar devredilen prim olarak kabul edilir.

Cari yılda ayrılan dengeleme karşılığında olmamak kaydıyla, deprem tazminatları için ayrılan dengeleme karşılığının deprem nedeniyle yapılan tazminat ödemeleri ile eksper raporu veya afet durumunda resmi kurumlardan temin edilecek belgeler gibi kanıtlara dayanılarak ayrılan muallak tazminat karşılığının dengeleme karşılığında indirilmesi mümkün bulunmaktadır.

31 Aralık 2022 tarihi itibarıyla hesaplanan net dengeleme karşılığı 159,944,693 TL (31 Aralık 2021: 130,853,892 TL) tutarında olup, finansal tablolarda uzun vadeli yükümlülükler kısmında "diğer teknik karşılıklar" hesabı içerisinde gösterilmiştir (17 no'lu dipnot).

2.26 İlişkili taraflar

Finansal tabloların amacı doğrultusunda ortaklar, Türkiye Varlık Fonu grubu şirketleri, üst düzey yöneticiler ve yönetim kurulu üyeleri, aileleri ve kendileri tarafından kontrol edilen veya kendilerine bağlı şirketler ile birlikte, iştirakler ve müşterek yönetime tabi ortaklıklar ilişkili taraflar olarak kabul edilmiştir (45 no'lu dipnot).

2.27 Hisse başına kazanç

Hisse başına kazanç dönem net karının, dönemin ağırlıklı ortalama hisse senedi sayısına bölünmesi ile hesaplanır. Türkiye'de firmalar mevcut sermayedarların payı oranında dağıtmak suretiyle geçmiş yıllar karlarından sermaye artışı ("Bedelsiz Hisseler") yapabilirler. Hisse başına kazanç hesaplamasında bedelsiz hisseler ihraç edilmiş hisseler olarak değerlendirilmektedir. Dolayısıyla hisse başına kazanç hesaplamasında kullanılan ağırlıklı hisse adedi ortalaması, hisselerin bedelsiz olarak çıkarılmasını geriye dönük olarak bir önceki raporlama döneminin başından itibaren uygulamak suretiyle elde edilir (37 no'lu dipnot).

2.28 Raporlama döneminden sonra ortaya çıkan olaylar

Şirket'in raporlama dönemi sonu itibarıyla finansal pozisyonu hakkında ilave bilgi sağlayan raporlama dönemi sonrası olaylar (raporlama döneminden sonra ortaya çıkan ve düzeltme kaydı gerektiren olaylar) finansal tablolara yansıtılır. Raporlama döneminden sonra ortaya çıkan ve düzeltme kaydı gerektirmeyen önemli olaylar ise dipnotlarda belirtilir.

2.29 Yeni standart ve yorumlar**a. 31 Aralık 2022 tarihi itibarıyla yürürlükte olan yeni standartlar ile mevcut önceki standartlara getirilen değişiklikler ve yorumlar:**

Şirket, aşağıda bahsi geçen standart ve değişikliklerin finansal tablolar üzerindeki etkilerini değerlendirmiş ve yapılan değişikliklerin cari döneme ait finansal tablolar üzerinde önemli bir etkisi olmadığı görüşüne varmıştır.

TÜRKİYE SİGORTA AŞ

1 OCAK - 31 ARALIK 2022 HESAP DÖNEMİNE AİT KONSOLİDE OLMAYAN FİNANSAL TABLOLARA İLİŞKİN DİPNOTLAR

(Para Birimi aksi belirtilmedikçe Türk Lirası ("TL") olarak ifade edilmiştir.)

2. ÖNEMLİ MUHASEBE POLİTİKALARININ ÖZETİ (Devamı)

2.29 Yeni standart ve yorumlar (Devamı)

- **TFRS 16 'Kiralamalar' - COVID 19 kira imtiyazları kolaylaştırıcı uygulamanın uzatılmasına ilişkin değişiklikler (1 Nisan 2021 tarihi itibarıyla yürürlüktedir);** COVID-19 salgını sebebiyle kiracılara kira ödemelerinde bazı imtiyazlar sağlanmıştır. Mayıs 2020'de, UMSK UFRS 16 Kiralamalar standardında yayımladığı değişiklik ile kiracıların kira ödemelerinde COVID-19 sebebiyle tanınan imtiyazların, kiralamada yapılan bir değişiklik olup olmadığını değerlendirmemeleri konusunda isteğe bağlı kolaylaştırıcı bir uygulama getirmiştir. 31 Mart 2021 tarihinde, UMSK kolaylaştırıcı uygulamanın tarihini 30 Haziran 2021'den 30 Haziran 2022'ye uzatmak için ilave bir değişiklik yayınlamıştır. Kiracılar, bu tür kira imtiyazlarını kiralamada yapılan bir değişiklik olmaması durumunda geçerli olan hükümler uyarınca muhasebeleştirmeyi seçebilirler. Bu uygulama kolaylığı çoğu zaman kira ödemelerinde azalmayı tetikleyen olay veya koşulun ortaya çıktığı dönemlerde kira imtiyazının değişken kira ödemesi olarak muhasebeleştirilmesine neden olur.
- **TFRS 3, TMS 16, TMS 37'de yapılan dar kapsamlı değişiklikler ve TFRS 1, TFRS 9, TMS 41 ve TFRS 16'da yapılan bazı yıllık iyileştirmeler;** 1 Ocak 2022 tarihinde veya bu tarihten sonra başlayan yıllık raporlama dönemlerinde geçerlidir.
 - **TFRS 3 'İşletme Birleşmeleri'nde yapılan değişiklikler;** bu değişiklik işletme birleşmeleri için muhasebeleştirme hükümlerini değiştirmeden TFRS 3'te Finansal Raporlamaya İlişkin Kavramsal Çerçeve'ye yapılan bir referansı güncellemektedir
 - **TMS 16 'Maddi Duran Varlıklar' da yapılan değişiklikler;** bir şirketin, varlık kullanıma hazır hale gelene kadar üretilen ürünlerin satışından elde edilen gelirin maddi duran varlığın tutarından düşülmesini yasaklamaktadır. Bunun yerine, şirket bu tür satış gelirlerini ve ilgili maliyeti kar veya zarara yansıtacaktır.
 - **TMS 37, 'Karşılıklar, Koşullu Borçlar ve Koşullu Varlıklar' da yapılan değişiklikler;** bu değişiklik bir sözleşmeden zarar edilip edilmeyeceğine karar verirken şirketin hangi maliyetleri dahil edeceğini belirtir.

Yıllık iyileştirmeler, TFRS 1 'Türkiye Finansal Raporlama Standartları'nın İlk Uygulaması', TFRS 9 'Finansal Araçlar', TMS 41 'Tarımsal Faaliyetler' ve TFRS 16'nın açıklayıcı örneklerinde küçük değişiklikler yapmaktadır.

b. 31 Aralık 2022 tarihi itibarıyla yayımlanmış ancak henüz yürürlüğe girmemiş olan standartlar ve değişiklikler:

- **TMS 1, Uygulama Bildirimi 2 ve TMS 8'deki dar kapsamlı değişiklikler;** 1 Ocak 2023 tarihinde veya bu tarihten sonra başlayan yıllık raporlama dönemlerinde geçerlidir. Bu değişiklikler muhasebe politikası açıklamalarını iyileştirmeyi ve finansal tablo kullanıcılarının muhasebe tahminlerindeki değişiklikler ile muhasebe politikalarındaki değişiklikleri ayırt etmelerine yardımcı olmayı amaçlamaktadır.
- **TMS 12, Tek bir işlemde kaynaklanan varlık ve yükümlülüklerle ilişkin ertelenmiş vergiye ilişkin değişiklik;** 1 Ocak 2023 tarihinde veya bu tarihten sonra başlayan yıllık raporlama dönemlerinde geçerlidir. Bu değişiklikler, şirketler tarafından ilk defa finansal tablolara alındığında vergilendirilebilir ve indirilebilir geçici farkların eşit tutarlarda oluşmasına neden olan işlemler üzerinden ertelenmiş vergi muhasebeleştirmelerini gerektirmektedir.
- **TFRS 16, Satış ve geri kiralama işlemleri;** 1 Ocak 2024 tarihinde veya bu tarihten sonra başlayan yıllık raporlama dönemlerinde geçerlidir. Bu değişiklikler, işletmenin TFRS 16'daki bir satış ve geri kiralama işlemini işlem tarihinden sonra nasıl muhasebeleştirdiğini açıklayan satış ve geri kiralama hükümlerini içerir. Kira ödemelerinin bir kısmı veya tamamı bir endekse veya orana bağlı olmayan değişken kira ödemelerinden oluşan satış ve geri kiralama işlemlerinin etkilenmesi muhtemeldir.
- **TMS 1, Sözleşme koşulları olan uzun vadeli yükümlülüklerle ilişkin değişiklik;** 1 Ocak 2024 tarihinde veya bu tarihten sonra başlayan yıllık raporlama dönemlerinde geçerlidir. Bu değişiklikler, işletmenin raporlama döneminden sonraki on iki ay içinde uyması gereken koşulların bir yükümlülüğün sınıflandırmasını nasıl etkilediğine açıklık getirmektedir.
- **TFRS 17, 'Sigorta Sözleşmeleri', Aralık 2021'de değiştirildiği şekliyle;** 1 Ocak 2023 tarihinde veya bu tarihten sonra başlayan yıllık raporlama dönemlerinde geçerlidir. Bu standart, hali hazırda çok çeşitli uygulamalara izin veren TFRS 4'ün yerine geçmektedir. TFRS 17, sigorta sözleşmeleri ile isteğe bağlı katılım özelliğine sahip yatırım sözleşmeleri düzenleyen tüm işletmelerin muhasebesini temelden değiştirecektir. Bununla birlikte, SEDDK'nın 29 Aralık 2022 tarih ve 2022/15 sayılı "Şirketler Tarafından Bazı Türkiye Finansal Raporlama Standartlarının Uygulanmasına İlişkin Sektör Duyurusu" ile yasal defterlerin 1 Ocak 2023 tarihinde başlayan mali yılda da mevcut hesap planına göre tutulmasına ilişkin bilgilendirme yapılmıştır.

Şirket, yukarıda bahsi geçen standart ve değişikliklerin finansal tablolar üzerindeki etkilerini değerlendirmiş ve yapılan değişikliklerin TFRS 17 standardının etkileri dışında önemli bir etkisi olmadığı görüşüne varmıştır. Şirket, TFRS 17 kapsamında gerekli muhasebe politikalarını oluşturmuş olup TFRS 17 standardının finansal tablolar üzerindeki etkileri ile ilgili analiz ve değerlendirmeler devam etmektedir.

TÜRKİYE SİGORTA AŞ**1 OCAK - 31 ARALIK 2022 HESAP DÖNEMİNE AİT
KONSOLİDE OLMAYAN FİNANSAL TABLOLARA İLİŞKİN DİPNOTLAR**

(Para Birimi aksi belirtilmedikçe Türk Lirası ("TL") olarak ifade edilmiştir.)

3. ÖNEMLİ MUHASEBE TAHMİNLERİ VE HÜKÜMLERİ

Bu bölümde verilen notlar, sigorta riski (4.1 no'lu dipnot) ve finansal riskin (4.2 no'lu dipnot) yönetimine ilişkin verilen açıklamalara ilave olarak sağlanmıştır.

Finansal tabloların hazırlanması, raporlama dönemi itibarıyla varlıklar ve yükümlülüklerin tutarlarını, şarta bağlı varlıkların ve yükümlülüklerin açıklanmasını ve hesap dönemi boyunca raporlanan gelir ve giderlerin tutarlarını etkileyebilecek tahmin ve varsayımların kullanılması gerekmektedir. Muhasebe değerlendirme, tahmin ve varsayımları, geçmiş tecrübe ve diğer faktörler ile o günün koşullarıyla gelecekteki olaylar hakkında makul beklentiler dikkate alınarak değerlendirilir. Bu değerlendirme ve tahminler, yönetimin mevcut olaylar ve işlemlere ilişkin en iyi bilgilerine dayanmasına rağmen, fiili sonuçlar varsayımlarından farklılık gösterebilir.

Şirket için en önemli muhasebe tahminlerinden biri yürürlükte olan poliçelerden doğacak olan tazminat ödemelerine ilişkin nihai net yükümlülüklerin tahmin edilmesidir. Sigortacılık ile ilgili yükümlülüklerin tahmin edilmesi, doğası itibarıyla çok sayıda belirsizliğin değerlendirilmesini içerir.

Tahminler ve tahminlerin temelini teşkil eden varsayımlar sürekli olarak gözden geçirilmektedir. Muhasebe tahminlerindeki güncellemeler tahminlerin güncellenmesinin yapıldığı dönemde ve bu güncellemelerden etkilenen müteakip dönemlerde kayıtlara alınmaktadır.

Finansal tablolarda sunulan tutarlar üzerinde en fazla etkisi olan, önemli tahminlerdeki belirsizliklere ve kritik olan yorumlara ait bilgiler aşağıdaki notlarda açıklanmıştır:

- 4.1 no'lu dipnot - Sigorta riskinin yönetimi
- 4.2 no'lu dipnot - Finansal risk yönetimi
- 6 no'lu dipnot - Maddi duran varlıklar
- 7 no'lu dipnot - Yatırım amaçlı gayrimenkuller
- 8 no'lu dipnot - Maddi olmayan duran varlıklar
- 9 no'lu dipnot - İştiraklerdeki yatırımlar
- 10 no'lu dipnot - Reasürans varlıkları ve yükümlülükleri
- 11 no'lu dipnot - Finansal varlıklar
- 12 no'lu dipnot - Kredi ve alacaklar
- 21 no'lu dipnot - Ertelenmiş vergiler
- 42 no'lu dipnot - Riskler

4. SİGORTA VE FİNANSAL RİSKİN YÖNETİMİ**4.1 Sigorta riskinin yönetimi**

Herhangi bir sigorta sözleşmesindeki risk, sigortaya konu olan olayın oluşma olasılığı, buna konu olan hasarın tutarındaki belirsizliktir. Yapısı gereği bu risk olası ve tahmin edilemezdir. Sigorta sözleşmelerinde Şirket'in karşı karşıya kaldığı en temel risk gerçekleşen hasarların ve poliçe sahiplerine sağlanan hak ve faydaların finansal tablolarda gösterilen sigorta sözleşmeleri için ayrılan teknik karşılıkların üzerinde gerçekleşmesi olasılığıdır.

Sigortacılık faaliyetinin her alanı ve aşamasında riskin tanımı olabildiğince net bir şekilde yapılarak ortadan kaldırılması, kontrol altına alınabilmesi veya sigortalanabilmesi olasılıkları kapsamlı bir şekilde gözden geçirilmektedir.

Şirket risk türlerine göre bölge ve şehirlerin aktüeryal metotlarla risk analizini yapmak suretiyle hangi şehir veya bölgede ve hangi branşta öncelikle etkin faaliyette bulunulacağı konusunda uygulamalar yapmaktadır.

Yapılan analizler yeni veriler eklendikçe güncellenmekte ve bu yöndeki politikalar yeniden gözden geçirilerek faaliyet öncelikleri değiştirilebilmektedir.

Bu şekilde oluşturulan risk politikası ile daha karlı branş, bölge ve şehir ayrımları ile Şirket'in genel etkinliği ve karlılığı arttırılmaya çalışılmaktadır.

TÜRKİYE SİGORTA AŞ

1 OCAK - 31 ARALIK 2022 HESAP DÖNEMİNE AİT KONSOLİDE OLMAYAN FİNANSAL TABLOLARA İLİŞKİN DİPNOTLAR

(Para Birimi aksi belirtilmedikçe Türk Lirası ("TL") olarak ifade edilmiştir.)

4. SİGORTA VE FİNANSAL RİSKİN YÖNETİMİ (Devamı)

4.1 Sigorta riskinin yönetimi (Devamı)

Şirket'in Riziko Kabul Yönetmeliği çerçevesinde riskler branşlarına ve büyüklüklerine göre ayrılmıştır. Bu ayırım çerçevesinde riskin özelliğine göre görevlendirilen Şirket Risk Mühendisleri tarafından riziko teftiş değerlendirilme sonucuna göre kabul ya da red karar Risk Mühendisleri, ilgili Branş Müdürlüğü veya Teknik Genel Müdür yardımcısı tarafından değerlendirilerek verilir.

Şirket, faaliyet gösterdiği ürünlere yönelik olarak yıllık risk kabul politikası belirlemekte ve bunu yıl içerisinde gerekli görüldüğü takdirde revize etmektedir. Söz konusu risk kabul politikası ürün bazında, teklif sürecinden poliçe tanzimine kadar geçen süreçte risk analizine yönelik minimum ve maksimum limitler ve kapsam dışında kalacak riskler belirlenmektedir. Bununla birlikte, Şirket, mali bünyesini göz önüne alarak, reasürans anlaşmalarını kullanarak yüksek riskler ve katastrofik olaylar için koruma sağlamaktadır.

Sigorta riskini yönetmede en yaygın yöntem reasürans sözleşmesi yapmaktır. Fakat reasürans sözleşmesi yoluyla sigorta riskinin devredilmesi, ilk sigorta yapan olarak Şirket'in yükümlülüğünü ortadan kaldırmamaktadır. Şirket, reasürans şirketinin güvenilirliğini, yıllık yapılan sözleşme öncesi söz konusu şirketin finansal durumunu inceleyerek değerlendirmektedir.

Şirket, bir taraftan yukarıda belirtildiği şekilde risk değerlendirmesi kapsamında poliçe üretirken diğer taraftan üstlendikleri riskleri yıllık reasürans anlaşmaları çerçevesinde reasürörlere transfer etmektedirler. Şirket, reasürans anlaşmaları kapsamında branşlarına göre eksedan ve kotpar treteler ile risklerini reasürörlerine transfer etmektedir.

Reasürans anlaşmaları; branş bazında özelliklerine göre eksedan, kotpar, risk hasar fazlası ve katastrofik hasar fazlası anlaşmalarını içermektedir.

Bununla birlikte, branşlarına göre farklı seviyelerde olan trete kapasitelerini aşan işlerde ilgili teknik birimler tarafından ihtiyari reasürans çalışmaları yapılmaktadır. Şirket, genel olarak, yangın ve doğal afetler, nakliyat, kaza, kara taşıtları, hava araçları, su araçları, genel zararlar, kara araçları sorumluluk, hava araçları sorumluluk, genel sorumluluk, finansal kayıplar, hukuksal koruma ve hastalık/sağlık branşlarında sigorta sözleşmesi yapmaktadır. Buna göre, düzenlenen sigorta sözleşmelerinde, sigortalının mahiyetine göre dallar itibarıyla verilen sigorta teminat tutarları 17 no'lu dipnotta açıklanmıştır.

31 Aralık 2022 tarihi itibarıyla, Şirket'in yangın ve mühendislik branşlarında katastrofik hasar fazlası bölüşmesiz reasürans sözleşmelerinde lider reasürörler QBE ve Liberty'dir. Bu reasürörleri takip eden belli başlı reasürörler Everest Re, Milli Re, Odyssey Re Labuan Re, Sirius ve China Re'dir.

Bu şirketlere ait son kredi derecelendirme notları aşağıdaki tabloda gösterilmektedir;

Reasürans Şirketi	Derecelendirme	Şirket	Tarih
Liberty Mutual Insurance Company	A	AM Best	29 Temmuz 2022
QBE Europe nv/sa	A	AM Best	7 Nisan 2022
Sirius International Insurance Corporation (publ)	A-	AM Best	1 Nisan 2022
Everest Reinsurance Company	A+	AM Best	15 Haziran 2022
Odyssey Reinsurance Company	A	AM Best	23 Haziran 2022
China Re.	A	AM Best	18 Kasım 2022
Labuan Re	A-	AM Best	28 Ekim 2022
Milli Reasürans T.A.Ş.	BBB-	S&P	30 Eylül 2022

Şirket'in 31 Aralık 2022 tarihi itibarıyla yangın, nakliyat, mühendislik ve muhtelif kaza branşlarında bölüşmeli yıllık eksedan; nakliyat emtea, tarım, bina tamamlama ve kredi branşlarında ise bölüşmeli kotpar anlaşmaları bulunmaktadır.

TÜRKİYE SİGORTA AŞ**1 OCAK - 31 ARALIK 2022 HESAP DÖNEMİNE AİT
KONSOLİDE OLMAYAN FİNANSAL TABLOLARA İLİŞKİN DİPNOTLAR**

(Para Birimi aksi belirtilmedikçe Türk Lirası ("TL") olarak ifade edilmiştir.)

4. SİGORTA VE FİNANSAL RİSKİN YÖNETİMİ (Devamı)**4.1 Sigorta riskinin yönetimi (Devamı)****Sosyal Güvenlik Kurumu'na aktarılan primler**

25 Şubat 2011 tarihinde Resmi Gazete'de yayımlanan 6111 sayılı "Bazı Alacakların Yeniden Yapılandırılması ile Sosyal Sigortalar ve Genel Sağlık Sigortası Kanun ve Diğer Bazı Kanun ve Kanun Hükmünde Kararnamelerde Değişiklik Yapılması Hakkında Kanun"un ("Kanun") 59. maddesiyle değişik 2918 sayılı Karayolları Trafik Kanunu'nun 98. maddesi ile trafik kazaları nedeniyle ilgililere yapılan sağlık hizmet bedellerinin tahsil ve tasfiyesi yeni usul ve esaslara bağlanmıştır. Bu çerçevede trafik kazaları sebebiyle bütün resmi ve özel sağlık kurum ve kuruluşlarının sundukları sağlık hizmet bedelleri kazazedenin sosyal güvencesi olup olmadığına bakılmaksızın Sosyal Güvenlik Kurumu ("SGK") tarafından karşılanacaktır. Yine Kanun'un Geçici 1. maddesine göre Kanun'un yayımlandığı tarihten önce meydana gelen trafik kazaları nedeniyle sunulan sağlık hizmetleri bedellerinin SGK tarafından karşılanması hükme bağlanmıştır.

Kanun'un söz konusu maddeleri çerçevesinde oluşacak hizmet bedelleri ile ilgili olarak sigorta şirketlerinin yükümlülüğü, Hazine ve Maliye Bakanlığı tarafından yayımlanan 27 Ağustos 2011 tarihli "Trafik Kazaları Nedeniyle İlgililere Sunulan Sağlık Hizmet Bedellerinin Tahsiline İlişkin Usul ve Esaslar Hakkında Yönetmelik" ("Yönetmelik"), 15 Eylül 2011 tarih ve 2011/17 sayılı "Trafik Kazaları Nedeniyle İlgililere Sunulan Sağlık Hizmet Bedellerinin Tahsiline İlişkin Usul ve Esaslar Hakkında Yönetmelik Uygulamasına İlişkin Usul ve Esaslar Hakkında Genelge" ("2011/17 sayılı Genelge"), 17 Ekim 2011 tarih ve 2011/18 sayılı "Sosyal Güvenlik Kurumu'na (SGK) Tedavi Masraflarına İlişkin Yapılan Ödemelerin Muhasebeleştirilmesine ve Sigortacılık Hesap Planında Yeni Hesap Kodu Açılmasına Dair Genelge" ("2011/18 sayılı Genelge"), 16 Mart 2012 tarih ve 2012/3 sayılı "Trafik Kazaları Nedeniyle İlgililere Sunulan Sağlık Hizmet Bedellerinin Tahsiline İlişkin Usul ve Esaslar Hakkında Yönetmelik Uygulamasına İlişkin Usul ve Esaslar Hakkında Genelge" ("2012/3 sayılı Genelge) ve 30 Nisan 2012 tarih ve 2012/6 sayılı "Trafik Kazaları Nedeniyle İlgililere Sunulan Sağlık Hizmet Bedellerinin Tahsiline İlişkin Usul ve Esaslar Hakkında Yönetmelikte Yapılan Değişikliğe İlişkin Sektör Duyurusu"nda ("2012/6 no'lu Sektör Duyurusu") açıklanan esaslara göre belirlenmiştir (2.24 no'lu dipnot). Bu çerçevede, Kanun'un yayımlandığı tarihten sonra meydana gelen trafik kazalarından kaynaklanan tedavi masraflarıyla ilgili olmak üzere, Şirket'in "Zorunlu Taşımacılık Sigortası", "Zorunlu Trafik Sigortası" ve "Zorunlu Koltuk Ferdi Kaza Sigortası" branşlarında 25 Şubat 2011 tarihi yapılan poliçelere ilişkin olarak Yönetmelik, 2011/17 sayılı Genelge, 2012/3 sayılı Genelge ve 2012/6 no'lu Sektör Duyurusu kapsamında belirlenen primleri SGK'ya aktarması gerekmektedir. Şirket yukarıda anlatılan esaslar çerçevesinde 1 Ocak - 31 Aralık 2022 hesap döneminde 593,779,883 TL (1 Ocak - 31 Aralık 2021: 177,301,773 TL) tutarında devredilen primi "SGK'ya aktarılan primler" hesabı altında muhasebeleştirmiştir.

Riskli Sigortalılar Havuzu'na aktarılan prim ve hasarlar

Hazine ve Maliye Bakanlığı tarafından 11 Temmuz 2017 tarih ve 30121 sayılı Resmi Gazete'de yayınlanarak yürürlüğe giren "Karayolları Motorlu Araçlar Zorunlu Mali Sorumluluk Sigortasında Tarife Uygulama Esasları Hakkında Yönetmelikte Değişiklik Yapılmasına Dair Yönetmelik" ile belirlendiği şekliyle hasar frekansı yüksek basamak ve/veya araç grupları için 12 Nisan 2017 tarihinden itibaren yazılan trafik sigortası poliçeleri için geçerli olmak üzere "Riskli Sigortalılar Havuzu" ("Havuz") kurulmuştur. Söz konusu yönetmelikle birlikte yürürlüğe giren Riskli Sigortalılar Havuzu Çalışma Esasları'na göre, Havuz kapsamındaki trafik sigortası poliçelerine ilişkin prim ve hasarlar Türkiye Motorlu Taşıtlar Bürosu ("TMTB") tarafından iki aşamalı olarak hesaplanmaktadır. Buna göre, primler ve hasarların %50'si sigorta şirketleri arasında eşit olarak paylaşılacak; kalan %50'lik kısım ise sigorta şirketlerinin trafik sigortası primlerinden son 3 yıllık dönemde aldıkları pay dikkate alınarak dağıtılmaktadır.

Şirket, TMTB tarafından kesinleştirilerek iletilen aylık dekontları dikkate alarak, düzenleme kapsamında Havuz'a devredilen ve Şirket'in payı kapsamında Havuz'dan devir alınan prim, tazminat ve komisyon tutarlarını kayıtlarına almıştır. Şirket, TMTB tarafından kesinleştirilerek iletilen aylık dekontları dikkate alarak, düzenleme kapsamında 31 Aralık 2022 tarihi itibarıyla Havuz'a 749,041,945 TL prim, 450,630,830 TL net ödenen tazminat ve rücu geliri devretmiş olup; Havuz'dan Şirket payı olarak bildirilmiş olan 426,259,250 TL prim, 128,125,595.95 TL komisyon, 311,531,782 TL net ödenen tazminat ve rücu gelirini ilgili mevzuat doğrultusunda muhasebeleştirmiştir.

Hazine ve Maliye Bakanlığı tarafından 7 Ekim 2017 tarih ve 30203 sayılı Resmi Gazete'de yayınlanarak yürürlüğe giren "Tıbbi Kötü Uygulamaya İlişkin Zorunlu Mali Sorumluluk Sigortasında Kurum Katkısına İlişkin Usul ve Esaslara Dair Tebliğ (2010/1)"in ekinde yer alan Tıbbi Kötü Uygulamaya İlişkin Zorunlu Mali Sorumluluk Sigortası Tarife ve Talimatının "B. TALİMAT" başlıklı bölümüne değişiklik getirilmiştir. Söz konusu değişiklikle birlikte yürürlüğe giren Tıbbi Kötü Uygulamaya İlişkin Zorunlu Mali Sorumluluk Sigortası Prim ve Hasar Paylaşımı Esasları'na göre, Uygulama kapsamındaki mali sorumluluk poliçelerine ilişkin prim ve hasarlar ilgili havuz için görevlendirilmiş şirket olan Türkiye Sigorta A.Ş. tarafından iki aşamalı olarak hesaplanmaktadır. Buna göre, primler ve hasarların %50'si sigorta şirketleri arasında eşit olarak paylaşılacak; kalan %50'lik kısım ise sigorta şirketlerinin tıbbi sorumluluk sigortası primlerinden son 3 yıllık dönemde aldıkları pay dikkate alınarak dağıtılmaktadır.

TÜRKİYE SİGORTA AŞ

1 OCAK - 31 ARALIK 2022 HESAP DÖNEMİNE AİT KONSOLİDE OLMAYAN FİNANSAL TABLOLARA İLİŞKİN DİPNOTLAR

(Para Birimi aksi belirtilmedikçe Türk Lirası ("TL") olarak ifade edilmiştir.)

4. SİGORTA VE FİNANSAL RİSKİN YÖNETİMİ (Devamı)

4.1 Sigorta riskinin yönetimi (Devamı)

Şirket, diğer sigorta şirketleri tarafından bildirilerek kesinleştirilip iletilen aylık dekontları dikkate alarak, düzenleme kapsamında Tıbbi Sorumluluklar Havuzu'na devredilen ve Şirket'in payı kapsamında söz konusu Tıbbi Sorumluluklar Havuzu'ndan devir alınan prim, tazminat ve komisyon tutarlarını kayıtlarına almıştır. Şirket, 31 Aralık 2022 tarihi itibarıyla Tıbbi Sorumluluklar Havuzu'na 16,748,481 TL prim devretmiş olup; Tıbbi Sorumluluklar Havuzu'ndan Şirket payı olarak bildirilmiş olan 5,443,719 TL prim, 1,238,245 TL ödenen tazminat ve 2,283,883 TL komisyon gelirini ilgili mevzuat doğrultusunda muhasebeleştirmiştir.

4.2 Finansal riskin yönetimi

Giriş ve genel açıklamalar

Bu not, aşağıda belirtilenlerin her biri için Şirket'in maruz kaldığı riskleri, Şirket'in bu doğrultuda risklerini yönetmek ve ölçmek için uyguladığı politika ve prosedürlerini ve amaçlarını ve sermaye yönetimi ile ilgili bilgileri göstermektedir. Şirket finansal araçların kullanımından kaynaklanan aşağıdaki risklere maruz kalmaktadır:

- kredi riski
- likidite riski
- piyasa riski

Risk yönetim yapısının tesis edilmesi ve gözetimindeki tüm sorumluluk Yönetim Kurulu'ndadır. Yönetim Kurulu risk yönetim sisteminin etkinliğini Şirket'in iç denetim departmanı aracılığıyla yürütmektedir.

Şirket'in risk yönetim politikaları; Şirketin karşılaştığı riskleri tanımlamak ve analiz etmek, risk limitlerini ve kontrolleri belirlemek, riskleri ve belirlenen limitlere uyumu izlemek için tesis edilmiştir. Risk yönetim politikaları ve sistemleri, piyasa koşullarındaki ve sunulan ürün ve servislerdeki değişiklikleri yansıtabilecek şekilde düzenli bir şekilde gözden geçirilir. Şirket, eğitim ve yönetim standartları ve prosedürleri ile bütün çalışanlarının kendi görev ve sorumluluklarını anladığı, disipline edilmiş ve yapıcı bir kontrol çevresi geliştirmeyi amaçlamaktadır.

Kredi riski

Kredi riski en basit şekilde karşı tarafın üzerinde mutabık kalınan sözleşme şartlarına uygun olarak yükümlülüklerini yerine getirememesi olasılığı olarak tanımlanır. Şirket'in kredi riskine maruz kaldığı başlıca bilanço kalemleri aşağıdaki gibidir:

- bankalar
- diğer nakit ve nakit benzeri varlıklar (kasa hariç)
- finansal varlıklar
- sigortalılardan alacaklar
- acentelerden alacaklar
- reasürörlerden komisyon ve ödenen tazminatlarla ilgili alacaklar
- sigorta yükümlülüklerinden kaynaklanan reasürans payları
- diğer alacaklar

Şirket'in kredi riskine tabi finansal varlıkları ağırlıklı olarak Türkiye'de yerleşik banka ve diğer finansal kurumlarda tutulan vadeli ve vadesiz mevduatları ve kredi kartı alacakları temsil etmekte ve bu alacaklar yüksek kredi riskine sahip olarak kabul edilmemektedir.

TÜRKİYE SİGORTA AŞ

1 OCAK - 31 ARALIK 2022 HESAP DÖNEMİNE AİT KONSOLİDE OLMAYAN FİNANSAL TABLOLARA İLİŞKİN DİPNOTLAR

(Para Birimi aksi belirtilmedikçe Türk Lirası ("TL") olarak ifade edilmiştir.)

4. SİGORTA VE FİNANSAL RİSKİN YÖNETİMİ (Devamı)

4.2 Finansal riskin yönetimi (Devamı)

Kredi riskine maruz varlıkların defter değerleri aşağıdaki tabloda gösterilmiştir.

	31 Aralık 2022	31 Aralık 2021
Nakit benzeri varlıklar (14 no'lu dipnot)	9,034,205,139	6,103,547,210
Esas faaliyetlerden alacaklar (12 no'lu dipnot)	4,535,533,038	3,376,909,487
Muallak tazminat karşılığındaki reasürör payı (10 no'lu dipnot)	5,138,167,362	3,468,615,657
Finansal varlıklar (11 no'lu dipnot)	8,605,624,564	2,173,847,016
Peşin ödenmiş vergi ve fonlar (12 no'lu dipnot)	51,512,542	46,854,946
Diğer alacaklar (12 no'lu dipnot)	16,586,270	20,960,793
Personele verilen avanslar	126,001	91,643
Toplam	27,381,754,916	15,190,826,752

Alacaklar için alınmış olan ipotek ve diğer teminatların detayı aşağıdaki gibidir:

	31 Aralık 2022	31 Aralık 2021
Teminat mektupları	100,589,967	74,307,681
İpotek senetleri	63,603,878	60,530,776
Nakit teminat	54,436,576	26,797,460
Diğer	75,283,550	52,378,393
Toplam	293,913,971	214,014,310

TÜRKİYE SİGORTA AŞ**1 OCAK - 31 ARALIK 2022 HESAP DÖNEMİNE AİT
KONSOLİDE OLMAYAN FİNANSAL TABLOLARA İLİŞKİN DİPNOTLAR**

(Para Birimi aksi belirtilmedikçe Türk Lirası ("TL") olarak ifade edilmiştir.)

4. SİGORTA VE FİNANSAL RİSKİN YÖNETİMİ (Devamı)**4.2. Finansal riskin yönetimi (Devamı)**

31 Aralık 2022 ve 31 Aralık 2021 tarihleri itibarıyla esas faaliyetlerden alacakların yaşlandırması aşağıdaki gibidir:

	31 Aralık 2022		31 Aralık 2021	
	Brüt tutar	Ayrılan karşılık	Brüt tutar	Ayrılan karşılık
Vadesi gelmemiş alacaklar	3,897,539,059	-	2,948,812,879	-
Vadesi 0-30 gün gecikmiş alacaklar	314,390,343	-	152,612,496	-
Vadesi 31-60 gün gecikmiş alacaklar	206,328,648	-	175,299,603	-
Vadesi 61-180 gün gecikmiş alacaklar	15,028,187	-	29,888,122	-
Vadesi 181 günden daha fazla gecikmiş alacaklar	56,715,891	(42,399,110)	53,008,127	(32,548,191)
	4,490,002,128	(42,399,110)	3,359,621,227	(32,548,191)
Rücu ve sovtaj yoluyla tahsil edilecek tutarlar	102,305,586	(14,375,566)	64,021,103	(14,184,652)
Esas faaliyetlerden kaynaklanan şüpheli alacaklar - rücu alacakları	648,105,114	(648,105,114)	554,472,860	(554,472,860)
Toplam	5,240,412,828	(704,879,790)	3,978,115,190	(601,205,703)

Sigortacılık faaliyetlerinden alacaklar karşılığının dönem içindeki hareketi aşağıdaki gibidir:

	2022
Dönem başı - 1 Ocak	(601,205,703)
Kanuni takipteki rücu alacakları için ayrılan karşılıklardaki değişim (47 no'lu dipnot)	(101,316,105)
Diğer	(2,357,982)
Dönem sonu - 31 Aralık	(704,879,790)

Likidite riski

Likidite riski, Şirket'in finansal yükümlülüklerini yerine getirmekte güçlük yaşaması riskidir.

Likidite riskinin yönetimi

Şirket likidite riskinden korunmak amacıyla parasal varlık ve yükümlülükler arasındaki vade uyumunun sağlanması gözetilmekte, ortaya çıkabilecek likidite ihtiyacının eksiksiz bir biçimde sağlanabilmesi amacıyla likit değerler muhafaza edilmektedir.

TÜRKİYE SİGORTA AŞ

1 OCAK - 31 ARALIK 2022 HESAP DÖNEMİNE AİT KONSOLİDE OLMAYAN FİNANSAL TABLOLARA İLİŞKİN DİPNOTLAR

(Para Birimi aksi belirtilmedikçe Türk Lirası ("TL") olarak ifade edilmiştir.)

4. SİGORTA VE FİNANSAL RİSKİN YÖNETİMİ (Devamı)

4.2 Finansal riskin yönetimi (Devamı)

Aşağıdaki tablo, Şirket'in finansal ve sigorta yükümlülüklerinin bilanço tarihleri itibarıyla sözleşmeden kaynaklanan veya beklenen vadelerine kalan sürelerine göre dağılımını göstermektedir:

Parasal varlık ve yükümlülüklerin kalan vade dağılımları:

31 Aralık 2022	Defter değeri	1 aya kadar	1 - 3 ay	3 - 12 ay	1 - 5 yıl	5 yıldan uzun
Varlıklar						
Nakit ve nakit benzeri varlıklar	9,034,205,139	4,917,646,324	4,061,926,616	54,632,199	-	-
Finansal varlıklar	8,605,624,564	3,425,311,322	1,293,487,366	1,091,757,565	1,970,706,266	824,362,045
Esas faaliyetlerden alacaklar	4,535,533,038	1,169,694,256	1,104,123,207	2,141,334,659	120,380,916	-
Diğer alacaklar	16,586,270	9,882,172	395,574	260,758	6,047,766	-
Toplam parasal aktifler	22,191,949,011	9,522,534,074	6,459,932,763	3,287,985,181	2,097,134,948	824,362,045
Yükümlülükler						
Esas faaliyetlerden borçlar	2,975,252,693	914,692,073	1,107,587,931	900,545,328	52,427,361	-
İlişkili taraflara borçlar	7,163,651	257,842	2,653,555	4,252,254	-	-
Diğer borçlar	397,412,189	162,161,147	218,724,336	16,526,706	-	-
Muallak tazminat karşılığı, net	5,898,533,022	367,436,763	1,087,236,961	4,213,866,866	209,084,031	20,908,401
Ödenecek vergi ve benzeri diğer yükümlülükler ile karşılıkları	394,920,037	332,838,634	58,765,743	3,315,660	-	-
Finansal borçlar	1,900,367,242	1,882,898,544	-	-	17,468,698	-
Toplam parasal pasifler	11,573,648,834	3,660,285,003	2,474,968,526	5,138,506,814	278,980,090	20,908,401

TÜRKİYE SİGORTA AŞ**1 OCAK - 31 ARALIK 2022 HESAP DÖNEMİNE AİT
KONSOLİDE OLMAYAN FİNANSAL TABLOLARA İLİŞKİN DİPNOTLAR**

(Para Birimi aksi belirtilmedikçe Türk Lirası ("TL") olarak ifade edilmiştir.)

4. SİGORTA VE FİNANSAL RİSKİN YÖNETİMİ (Devamı)**4.2 Finansal riskin yönetimi (Devamı)**

31 Aralık 2021	Defter değeri	1 aya kadar	1 - 3 ay	3 - 12 ay	1 - 5 yıl	5 yıldan uzun
Varlıklar						
Nakit ve nakit benzeri varlıklar	6,103,547,210	3,658,432,008	2,282,569,102	162,546,100	-	-
Finansal varlıklar	2,173,847,016	248,597,521	340,705,632	423,492,812	819,344,555	341,706,496
Esas faaliyetlerden alacaklar	3,376,909,487	1,272,038,634	553,401,123	1,489,214,326	62,255,404	-
Diğer alacaklar	20,960,793	13,643,670	786,787	518,651	6,011,685	-
Toplam parasal aktifler	11,675,264,506	5,192,711,833	3,177,462,644	2,075,771,889	887,611,644	341,706,496
Yükümlülükler						
Esas faaliyetlerden borçlar	2,186,924,896	1,204,435,769	392,796,996	519,467,601	70,224,530	-
İlişkili taraflara borçlar	8,569,158	308,431	3,174,182	5,086,545	-	-
Diğer borçlar	155,232,416	36,528,998	85,435,495	6,455,465	26,812,458	-
Muallak tazminat karşılığı, net	3,737,253,538	232,804,384	688,862,835	2,669,865,336	132,473,622	13,247,361
Ödenecek vergi ve benzeri diğer yükümlülükler ile karşılıkları	270,982,980	142,535,371	-	128,447,609	-	-
Finansal borçlar	13,381,389	159,759	-	-	13,221,630	-
Toplam parasal pasifler	6,372,344,377	1,616,772,712	1,170,269,508	3,329,322,556	242,732,240	13,247,361

Piyasa riski

Piyasa riski, faiz oranı ve döviz kurları gibi piyasa fiyatlarında olabilecek değişikliklerin Şirket'in gelirini veya elinde bulundurduğu finansal araçların değerini etkileme riskidir. Piyasa riski yönetiminin amacı, risk karlılığının optimize edilerek, piyasa riski tutarının kabul edilebilir parametrelerde kontrol edilebilmesidir.

Kur riski

Şirket döviz dayalı yapılan sigortacılık ve reasürans faaliyetleri sebebiyle kur riskine maruz kalmaktadır.

Yabancı para işlemlerden doğan kur farkı gelirleri ve giderleri işlemin yapıldığı dönemde kayıtlara intikal ettirilmiştir. Dönem sonlarında, yabancı para aktif ve pasif hesapların bakiyeleri, bilanço tarihlerinde geçerli Türkiye Cumhuriyet Merkez Bankası döviz kurlarından değerlemeye tabi tutularak TL'ye çevrilmiş ve oluşan kur farkları kambiyo işlemleri karı veya zararı olarak kayıtlara yansıtılmıştır.

TÜRKİYE SİGORTA AŞ

1 OCAK - 31 ARALIK 2022 HESAP DÖNEMİNE AİT KONSOLİDE OLMAYAN FİNANSAL TABLOLARA İLİŞKİN DİPNOTLAR

(Para Birimi aksi belirtilmedikçe Türk Lirası ("TL") olarak ifade edilmiştir.)

4. SİGORTA VE FİNANSAL RİSKİN YÖNETİMİ (Devamı)

4.2 Finansal riskin yönetimi (Devamı)

Şirket'in maruz kaldığı kur riskine ilişkin detaylar aşağıdaki tabloda verilmiştir:

31 Aralık 2022	ABD Doları	Avro	Diğer para birimleri	Toplam
Varlıklar:				
Nakit ve nakit benzeri varlıklar	711,398,417	195,303,716	3,336,079	910,038,212
Finansal varlıklar	423,342,229	-	-	423,342,229
Esas faaliyetlerden alacaklar	1,211,890,250	532,319,786	6,950,069	1,751,160,105
Toplam yabancı para varlıklar	2,346,630,896	727,623,502	10,286,148	3,084,540,546
Yükümlülükler:				
Esas faaliyetlerden borçlar	1,360,212,366	352,300,904	332,923	1,712,846,193
Muallak hasar ve tazminat karşılığı	27,971,414	20,162,938	5,532,722	53,667,074
Alınan depozito ve teminatlar	21,558,390	5,384,996	-	26,943,386
Toplam yabancı para yükümlülükler	1,409,742,170	377,848,838	5,865,645	1,793,456,653
Bilanço pozisyonu	936,888,726	349,774,664	4,420,503	1,291,083,893
31 Aralık 2021				
Varlıklar:				
Nakit ve nakit benzeri varlıklar	442,353,632	140,487,777	3,060,385	585,901,794
Finansal varlıklar	118,622,301	-	-	118,622,301
Esas faaliyetlerden alacaklar	1,303,765,079	395,021,428	7,167,370	1,705,953,877
Toplam yabancı para varlıklar	1,864,741,012	535,509,205	10,227,755	2,410,477,972
Yükümlülükler:				
Esas faaliyetlerden borçlar	1,317,749,142	336,243,073	8,387,902	1,662,380,117
Muallak hasar ve tazminat karşılığı	18,823,349	10,115,671	3,750,937	32,689,957
Alınan depozito ve teminatlar	16,130,432	4,412,188	-	20,542,620
Toplam yabancı para yükümlülükler	1,352,702,923	350,770,932	12,138,839	1,715,612,694
Bilanço pozisyonu	512,038,089	184,738,273	(1,911,084)	694,865,278

Yukarıdaki tablonun değerlendirilebilmesi amacıyla ilgili yabancı para tutarlarının TL karşılıkları gösterilmiştir.

TÜRKİYE SİGORTA AŞ

1 OCAK - 31 ARALIK 2022 HESAP DÖNEMİNE AİT KONSOLİDE OLMAYAN FİNANSAL TABLOLARA İLİŞKİN DİPNOTLAR

(Para Birimi aksi belirtilmedikçe Türk Lirası ("TL") olarak ifade edilmiştir.)

4. SİGORTA VE FİNANSAL RİSKİN YÖNETİMİ (Devamı)

4.2 Finansal riskin yönetimi (Devamı)

Maruz kalınan kur riski

TL'nin aşağıdaki para birimlerine karşılık %20 değer kaybetmesi durumunda; 31 Aralık 2022 ve 31 Aralık 2021 tarihlerinde sona eren hesap dönemlerine ait özsermayede ve gelir tablosunda (vergi etkisi hariç) oluşacak artış aşağıdaki tabloda gösterilmiştir. Bu analiz tüm diğer değişkenlerin, özellikle faiz oranlarının, sabit kaldığı varsayımıyla hazırlanmıştır. TL'nin ilgili para birimlerine karşı %20 değer kazanması durumunda etki ters yönde ve aynı tutarda olacaktır.

	1 Ocak - 31 Aralık 2022		1 Ocak - 31 Aralık 2021	
	Gelir tablosu	Özsermaye	Gelir tablosu	Özsermaye
ABD Doları	187,377,745	187,377,745	102,407,618	102,407,618
Avro	69,954,933	69,954,933	36,947,655	36,947,655
Diğer para birimleri	884,101	884,101	(382,217)	(382,217)
Toplam, net	258,216,779	258,216,779	138,973,056	138,973,056

Maruz kalınan faiz oranı riski

Finansal varlıkların maruz kaldığı temel risk, piyasa faiz oranlarındaki değişim sonucu, gelecek nakit akımlarında meydana gelecek dalgalanma ve finansal varlıkların gerçeğe uygun değerlerindeki azalma sonucu oluşacak zarardır. Faiz oranı riskinin yönetimi faiz oranı aralığının izlenmesi ve yeniden fiyatlandırma bantları için önceden onaylanmış limitlerin belirlenmesi ile yapılmaktadır.

31 Aralık 2022 ve 2021 tarihleri itibarıyla, Şirket'in faiz getirili ve faiz maliyetli finansal varlık ve yükümlülüklerinin faiz profili aşağıdaki tabloda detaylandırılmıştır:

	31 Aralık 2022	31 Aralık 2021
Sabit faizli finansal varlıklar:		
Vadeli mevduat (14 no'lu dipnot)	6,781,587,526	5,147,085,000
Satılmaya hazır finansal varlıklar (11 no'lu dipnot)	585,782,233	733,378,944
Vadeye kadar elde tutulacak finansal varlıklar (11 no'lu dipnot)	992,450,784	133,121,716
Alım satım amaçlı finansal varlıklar (11 no'lu dipnot)	1,655,341,460	848,908,165
Değişken faizli finansal varlıklar:		
Vadeli mevduat (14 no'lu dipnot)	-	123,002,954
Satılmaya hazır finansal varlıklar (11 no'lu dipnot)	1,674,913,483	-
Vadeye kadar elde tutulacak finansal varlıklar (11 no'lu dipnot)	36,005,246	16,554,892
Alım satım amaçlı finansal varlıklar (11 no'lu dipnot)	3,661,131,358	441,883,299
Sabit faizli finansal yükümlülükler:		
Finansal kiralama işlemlerinden borçlar (20 no'lu dipnot)	29,092,275	13,381,389
Diğer finansal borçlar (yükümlülükler) (20 no'lu dipnot)	1,871,274,967	-

TÜRKİYE SİGORTA AŞ**1 OCAK - 31 ARALIK 2022 HESAP DÖNEMİNE AİT
KONSOLİDE OLMAYAN FİNANSAL TABLOLARA İLİŞKİN DİPNOTLAR**

(Para Birimi aksi belirtilmedikçe Türk Lirası ("TL") olarak ifade edilmiştir.)

4. SİGORTA VE FİNANSAL RİSKİN YÖNETİMİ (Devamı)**4.2 Finansal riskin yönetimi (Devamı)***Gerçeğe uygun değer gösterimi*

Finansal araçların tahmini piyasa değerleri, elde bulunan piyasa verileri kullanılarak ve eğer mümkünse uygun değerlendirme yöntemleri kullanılarak belirlenmektedir.

Satılmaya hazır finansal varlıklar ilişkideki finansal tablolarda borsalarda oluşan fiyatlar kullanılmak suretiyle gerçeğe uygun değerleri üzerinden gösterilmişlerdir. Piyasa fiyatları piyasada ulaşılabılır olmayan borçlanma senetlerinin gerçeğe uygun değerini belirlemek için tüm girdilerinin piyasada gözlemlenebilir bilgilere dayandığı bir değerlendirme tekniği kullanılmaktadır.

Şirket yönetimi diğer finansal varlık ve yükümlülüklerin kısa vadeli olmaları nedeniyle gerçeğe uygun değerlerinin kayıtlı değerlerinden önemli ölçüde farklı olmadığını tahmin etmektedir.

Gerçeğe uygun değer ile ölçüme ilişkin sınıflandırma

TFRS 7, "Finansal Araçlar: Açıklamalar" standardı finansal tablolarda gerçeğe uygun değerleri üzerinden ölçülerek gösterilen finansal araçların gerçeğe uygun değerlerinin belirlenmesinde kullanılan verilerin önemini yansıtan bir sıra dahilinde sınıflandırılarak gösterilmesini gerektirmektedir. Bu sınıflandırma esas olarak söz konusu verilerin gözlemlenebilir nitelikte olup olmamasına dayanmaktadır. Gözlemlenebilir nitelikteki veriler, bağımsız kaynaklardan edinilen piyasa verilerinin kullanılması; gözlemlenebilir nitelikte olmayan veriler ise Şirket'in piyasa tahmin ve varsayımlarının kullanılması anlamına gelmektedir. Bu şekilde bir ayırım, genel olarak aşağıdaki sınıflamaları ortaya çıkarmaktadır.

- 1'inci Seviye : Özdeş varlıklar ya da borçlar için aktif piyasalardaki kayıtlı (düzeltilmemiş) fiyatlar;
- 2'nci Seviye : 1'inci seviyede yer alan kayıtlı fiyatlar dışında kalan ve varlıklar ya da borçlar açısından doğrudan (fiyatlar aracılığıyla) ya da dolaylı olarak (fiyatlardan türetilmek suretiyle) gözlemlenebilir nitelikteki veriler;
- 3'üncü Seviye: Varlık ya da borçlara ilişkin olarak gözlemlenebilir piyasa verilerine dayanmayan veriler (gözlemlenebilir nitelikte olmayan veriler).

Sınıflandırma, kullanılabilir olması durumunda gözlemlenebilir nitelikteki piyasa verilerinin kullanılmasını gerektirmektedir.

TÜRKİYE SİGORTA AŞ

1 OCAK - 31 ARALIK 2022 HESAP DÖNEMİNE AİT KONSOLİDE OLMAYAN FİNANSAL TABLOLARA İLİŞKİN DİPNOTLAR

(Para Birimi aksi belirtilmedikçe Türk Lirası ("TL") olarak ifade edilmiştir.)

4. SİGORTA VE FİNANSAL RİSKİN YÖNETİMİ (Devamı)

4.2 Finansal riskin yönetimi (Devamı)

Bu çerçevede gerçeğe uygun değerleri üzerinden ölçülen finansal varlık ve yükümlülüklerin gerçeğe uygun değer sınıflandırması aşağıdaki gibidir:

31 Aralık 2022	1. Seviye	2. Seviye	3. Seviye	Toplam
Satılmaya hazır finansal varlıklar (11 no'lu dipnot)	513,490,656	1,747,205,060	-	2,260,695,716
Alım satım amaçlı finansal varlıklar (11 no'lu dipnot)	3,215,024,056	2,101,448,762	-	5,316,472,818
Bağlı menkul kıymetler ⁽¹⁾	-	-	2,233,415,588	2,233,415,588
Müşterek yönetime tabi teşebbüsler	-	-	786,550,000	786,550,000
Kullanım amaçlı gayrimenkuller (6 no'lu dipnot)	-	515,335,000	-	515,335,000
Yatırım amaçlı gayrimenkuller (7 no'lu dipnot)	-	107,435,771	-	107,435,771
	3,728,514,712	4,471,424,593	3,019,965,588	11,219,904,893

31 Aralık 2021	1. Seviye	2. Seviye	3. Seviye	Toplam
Satılmaya hazır finansal Varlıklar (11 no'lu dipnot)	733,378,944	-	-	733,378,944
Alım satım amaçlı finansal varlıklar (11 no'lu dipnot)	192,434,703	1,098,356,761	-	1,290,791,464
Bağlı menkul kıymetler ⁽¹⁾	273,988,374	-	1,066,862,399	1,340,850,773
Kullanım amaçlı gayrimenkuller (6 no'lu dipnot)	-	302,775,000	-	302,775,000
Yatırım amaçlı gayrimenkuller (7 no'lu dipnot)	-	51,300,737	-	51,300,737
	1,199,802,021	1,452,432,498	1,066,862,399	3,719,096,918

⁽¹⁾ Bağlı menkul kıymetlere maliyet bedelinden taşınan yatırımlar dahil edilmemiştir.

Hisseleri piyasada işlem gören bağlı menkul kıymetlerin gerçeğe uygun değerleri, borsa rayici üzerinden belirlenmektedir. Hisseleri piyasada işlem görmeyen bağlı menkul kıymetlerin gerçeğe uygun değerleri ise bağımsız değerlendirme şirketleri tarafından hazırlanan değerlendirme raporları uyarınca, uygun değer yöntemlerine göre belirlenmiştir.

Finansal varlıkların gerçeğe uygun değer duyarlılığı

Şirket'in alım satım amaçlı finansal varlıkları, satılmaya hazır finansal varlıkları ve hisseleri borsada işlem gören bağlı menkul kıymetleri ilgili piyasalarda oluşan gerçeğe uygun değerleri üzerinden ölçülmektedir. Piyasa fiyatları %5 oranında artsaydı/azalsaydı ve diğer tüm değişkenler sabit kalsaydı, Şirket'in özsermayesi 31 Aralık 2022 tarihi itibarıyla, vergi etkisi hariç, 378,858,427 TL (31 Aralık 2021: 114,907,939 TL) daha fazla/eksik olacaktı.

TÜRKİYE SİGORTA AŞ

**1 OCAK - 31 ARALIK 2022 HESAP DÖNEMİNE AİT
KONSOLİDE OLMAYAN FİNANSAL TABLOLARA İLİŞKİN DİPNOTLAR**

(Para Birimi aksi belirtilmedikçe Türk Lirası ("TL") olarak ifade edilmiştir.)

4. SİGORTA VE FİNANSAL RİSKİN YÖNETİMİ (Devamı)**4.2 Finansal riskin yönetimi (Devamı)****Sermaye yönetimi**

Şirket'in başlıca sermaye yönetim politikaları aşağıda belirtilmiştir:

- Sigortacılık mevzuatı tarafından belirlenen sermaye yeterliliği şartlarına uymak,
- Şirket'in sürekliliğini sağlayarak hissedarlara ve paydaşlara devamlı getiri sağlamak ve
- Sigorta poliçelerinin fiyatlamasını, alınan sigorta risk düzeyi ile orantılı belirleyerek, hissedarlara yeterli getirinin sağlanması.

Ayrıca, Şirket kârlılığının geliştirilmesi ve sürdürülebilir bir yapıyı korumak amacıyla;

- Trafik sigortalarında yeni yasal düzenlemelere uygun olarak üretimini ve risk seçimini yapmaktadır.
- Kasko ve trafik branşlarına ilişkin aktüeryal tarifeler düzenli olarak incelenmekte ve revize edilmektedir. Şirket kasko branşındaki karlılığını ve üretimini arttırmayı, trafik branşında dengeli üretim ile zararını düşürmeyi amaçlamaktadır.
- Şirket, karlı bir portföy oluşturabilmek için, Yangın ve İnşaat branşında büyüme ve reasürans kapasitesini yükseltme politikasını benimsemiştir
- Şirket karlı bireysel portföy yaratmak için; teknik fiyat ve doğru risk seçimi politikasını benimseyerek faaliyetlerini sürdürmektedir.

Şirket'in sermaye yeterliliği ölçümü, Sigorta ve Reasürans ile Emeklilik Şirketlerinin Sermaye Yeterliliklerinin Ölçülmesine ve Değerlendirilmesine İlişkin Yönetmelik çerçevesinde Haziran ve Aralık dönemleri olmak üzere yılda iki defa bu dönemleri izleyen iki ay içerisinde yapılmaktadır. Şirket yönetimi, 31 Aralık 2022 tarihi itibarıyla özsermayesini, SEDDK tarafından yayınlanan 4 Ocak 2023 tarih ve 2023/1 sayılı genelge ve 9 Şubat 2023 tarih ve 2023/5 sayılı genelge dikkate alarak değerlendirdiğinde gerekli asgari özsermaye yeterliliğinin sağlandığı kanaatindedir.

Finansal varlıklardan kaynaklanan ve gelir tablosu ile ilişkilendirilen kazançlara ilişkin açıklamalar 26 no'lu dipnotta belirtilmiştir.

Özsermayede muhasebeleştirilen finansal kazanç ve kayıplara ilişkin detaylar aşağıdaki gibidir:

	1 Ocak - 31 Aralık 2022	1 Ocak - 31 Aralık 2021
Bağlı menkul kıymetlerin gerçeğe uygun değerlerinde meydana gelen değişiklikler, vergi sonrası	1,699,724,672	123,886,744
	1,699,724,672	123,886,744

5. BÖLÜM BİLGİLERİ

Bir bölüm, Şirket'in ürün veya hizmet üretimiyle (faaliyet bölümleri) ilişkili ayrılabilen bir parçası ya da ürün ve hizmetlerin üretildiği risk ve faydaların diğer bölümlerden ayırt edilebildiği ekonomik çevredir (coğrafi bölüm).

Faaliyet alanı bölümleri

Şirket'in bölümlere göre faaliyet raporlamasına ilişkin bilgiler TFRS 8 - Faaliyet Bölümleri standardı kapsamında bu bölümde açıklanmıştır.

Raporlanacak alt faaliyet bölümlerinin belirlenmesinde üst yönetime verilen raporların yanı sıra, TFRS 8 - Faaliyet Bölümleri standardı kapsamında yer alan sayısal alt sınırlar da dikkate alınmış ve prim üretimi ve teknik karlılığa göre bölümler ayrı bir faaliyet bölümü olarak değerlendirilmiştir.

TÜRKİYE SİGORTA AŞ

1 OCAK - 31 ARALIK 2022 HESAP DÖNEMİNE AİT KONSOLİDE OLMAYAN FİNANSAL TABLOLARA İLİŞKİN DİPNOTLAR

(Para Birimi aksi belirtilmedikçe Türk Lirası ("TL") olarak ifade edilmiştir.)

5. BÖLÜM BİLGİLERİ (Devamı)

Yangın Sigortası

Bu sigorta ile ilgili yangının, yıldırımın, infilakın veya yangın ve infilak sonucu meydana gelen duman, buhar ve hararetin sigortalı mallarda doğrudan neden olacağı maddi zararlar, sigorta bedeline kadar temin olunmuştur.

Kara Araçları Sigortası

Kara araçları sigortası ile Şirket, sigortalının, karayolunda kullanılabilen motorlu, motorsuz taşıtlardan, romörk veya karavanlar ile iş makinelerinden ve lastik tekerlekli traktörlerden doğan menfaatinin; aracın karayolunda kullanılabilen motorlu, motorsuz taşıtlarla müsademesi, gerek hareket gerek durma halinde iken sigortalının veya aracı kullananın iradesi dışında araca ani ve harici etkiler neticesinde sabit veya hareketli bir cismin çarpması veya aracın böyle bir cisme çarpması, devrilmesi, düşmesi, yuvarlanması gibi kazalar, üçüncü kişilerin kötü niyet veya muziplikle yaptıkları hareketler, aracın yanması, aracın çalınması veya çalınmaya teşebbüs edilmesi tehlikeleri dolayısıyla ihlali sonucu uğrayacağı maddi zararları temin eder.

Kara Araçları Sorumluluk (Zorunlu Trafik) Sigortası

Şirket, poliçede tanımlanan motorlu aracın işletilmesi sırasında, bir kimsenin ölümüne veya yaralanmasına veya bir şeyin zarara uğramasına sebebiyet vermiş olmasından dolayı, 2918 sayılı Karayolları Trafik Kanunu'na göre, işletene düşen hukuki sorumluluğu, zorunlu sigorta limitlerine kadar temin eder.

Araca bağlı olarak çekilmekte olan römork veya yarı römorkların (hafif römorklar dahil) veya çekilen bir aracın sebebiyet vereceği zararlar çekicinin sigortası kapsamındadır. Ancak, insan taşımada kullanılan römorklar, bunlar için poliçede özel şartları belirtilecek ek bir sorumluluk sigortası sağlanmış olması kaydıyla teminata dahil olur.

Meydana gelen bir kazada zararın önlenmesi veya azaltılması amacıyla, sigorta ettirenin yapacağı makul ve zorunlu masraflar Şirket tarafından karşılanır. Bu sigorta işletenin (sigorta ettirenin) haksız taleplere karşı savunmasını da temin eder.

Sağlık Sigortası

Sağlık sigortası, sigortalıların sigorta süresi içinde hastalanmaları ve/veya herhangi bir kaza sonucu yaralanmaları halinde tedavileri için gerekli masrafları ile varsa gündelik tazminatları, bu genel şartlarla varsa özel şartlar çerçevesinde poliçede yazılı meblağlara kadar temin eder. Sigortanın coğrafi sınırları poliçede belirtilir.

Coğrafi bölümlere göre raporlama

Şirket'in faaliyet gösterdiği ana coğrafi alan Türkiye olduğu için coğrafi bölümlere göre raporlama sunulmamıştır.

Faaliyet bölümlerinin performans ölçüm ve takibi varlık ve yükümlülüklerle ilişkin ayrı bir takibi gerektirmediği için varlık ve yükümlülüklerle ilişkin bir analiz sunulmamıştır.

TÜRKİYE SİGORTA AŞ

1 OCAK - 31 ARALIK 2022 HESAP DÖNEMİNE AİT KONSOLİDE OLMAYAN FİNANSAL TABLOLARA İLİŞKİN DİPNOTLAR

(Para Birimi aksi belirtilmedikçe Türk Lirası ("TL") olarak ifade edilmiştir.)

5. BÖLÜM BİLGİLERİ (Devamı)

1 Ocak - 31 Aralık 2022 dönemine ait bölüm sonuçları aşağıdaki gibidir:

	Kara Araçları Sorumluluk	Kara Araçları	Sağlık	Yangın	Diğer	Dağıtılmayan	Toplam
Teknik gelir	2,959,084,200	2,103,139,133	789,912,959	1,290,801,239	2,520,074,185	-	9,663,011,716
1- Kazanılmış primler (Reasürör payı düşülmüş olarak)	2,045,601,487	1,639,541,833	591,263,324	898,609,609	1,717,527,236	-	6,892,543,489
1.1- Yazılan primler (Reasürör payı düşülmüş olarak)	5,037,303,711	2,336,535,095	1,324,750,848	1,374,036,804	2,709,908,592	-	12,782,535,050
1.2- Kazanılmamış primler karşılığında değişim	(2,007,029,930)	(696,993,262)	(573,927,535)	(475,427,195)	(984,512,990)	-	(4,737,890,912)
1.3- Devam eden riskler karşılığında değişim	(984,672,294)	-	(159,559,989)	-	(7,868,366)	-	(1,152,100,649)
2- Diğer teknik gelirler ve tahakkuk eden rücu ve sovtaj alacakları (Reasürör payı düşülmüş olarak)	51,597,012	55,613,263	508,021	15,597,089	16,135,756	-	139,451,141
3- Teknik olmayan bölümden aktarılan yatırım gelirleri	861,885,701	407,984,037	198,141,614	376,594,541	786,411,193	-	2,631,017,086
Teknik gider	(4,949,260,954)	(1,638,182,889)	(1,142,174,261)	(555,745,329)	(875,199,235)	-	(9,160,562,668)
1- Gerçekleşen tazminatlar (Reasürör payı düşülmüş olarak)	(4,458,043,800)	(1,227,995,784)	(844,711,152)	(288,769,468)	(443,450,009)	-	(7,262,970,213)
1.1- Ödenen tazminatlar (Reasürör payı düşülmüş olarak)	(2,517,856,304)	(1,143,579,861)	(745,379,954)	(275,426,367)	(419,448,243)	-	(5,101,690,729)
1.2- Muallak tazminatlar karşılığında değişim (Reasürör payı ve devreden kısım düşülmüş olarak) (+/-)	(1,940,187,496)	(84,415,923)	(99,331,198)	(13,343,101)	(24,001,766)	-	(2,161,279,484)
2- Diğer teknik karşılıklardaki değişim	-	(3,016,720)	-	(24,211,904)	(1,862,178)	-	(29,090,802)
3- Faaliyet giderleri	(491,217,154)	(407,170,385)	(297,463,109)	(242,763,957)	(429,887,048)	-	(1,868,501,653)
Teknik kar/(zarar)	(1,990,176,754)	464,956,244	(352,261,302)	735,055,910	1,644,874,950	-	502,449,048
Finansal gelir	-	-	-	-	-	4,111,822,225	4,111,822,225
Finansal gider	-	-	-	-	-	(3,543,462,969)	(3,543,462,969)
Amortisman giderleri	-	-	-	-	-	(40,356,076)	(40,356,076)
Diğer faaliyet giderleri	-	-	-	-	-	(65,239,828)	(65,239,828)
Vergi gideri	-	-	-	-	-	(23,809,042)	(23,809,042)
Net dönem karı	-	-	-	-	-	438,954,310	941,403,358

TÜRKİYE SİGORTA AŞ**1 OCAK - 31 ARALIK 2022 HESAP DÖNEMİNE AİT
KONSOLİDE OLMAYAN FİNANSAL TABLOLARA İLİŞKİN DİPNOTLAR**

(Para Birimi aksi belirtilmedikçe Türk Lirası ("TL") olarak ifade edilmiştir.)

5. BÖLÜM BİLGİLERİ (Devamı)

1 Ocak - 31 Aralık 2021 dönemine ait bölüm sonuçları aşağıdaki gibidir:

	Kara Araçları Sorumluluk	Kara Araçları	Sağlık	Yangın	Diğer	Dağıtılmayan	Toplam
Teknik gelir	1,317,152,925	1,232,278,276	726,140,949	760,254,765	1,353,226,501	-	5,389,053,416
1- Kazanılmış primler (Reasürör payı düşülmüş olarak)	1,055,567,491	954,535,413	604,609,108	533,813,875	952,447,592	-	4,100,973,479
1.1- Yazılan primler (Reasürör payı düşülmüş olarak)	1,445,475,992	1,122,654,644	617,776,031	627,448,564	1,178,573,545	-	4,991,928,776
1.2- Kazanılmamış primler karşılığında değişim	(363,192,708)	(168,119,231)	(13,166,923)	(93,634,689)	(231,259,170)	-	(869,372,721)
1.3- Devam eden riskler karşılığında değişim	(26,715,793)	-	-	-	5,133,217	-	(21,582,576)
2- Diğer teknik gelirler ve tahakkuk eden rücu ve sovtaj alacakları (Reasürör payı düşülmüş olarak)	76,814,417	56,292,421	529,324	32,155,761	6,047,181	-	171,839,104
3- Teknik olmayan bölümden aktarılan yatırım gelirleri	184,771,017	221,450,442	121,002,517	194,285,129	394,731,728	-	1,116,240,833
Teknik gider	(1,615,683,579)	(952,695,106)	(623,147,369)	(353,151,291)	(547,339,220)	-	(4,092,016,565)
1- Gerçekleşen tazminatlar (Reasürör payı düşülmüş olarak)	(1,446,990,932)	(706,767,324)	(444,927,568)	(206,317,258)	(308,712,766)	-	(3,113,715,848)
1.1- Ödenen tazminatlar (Reasürör payı düşülmüş olarak)	(1,018,351,588)	(641,639,406)	(354,944,971)	(205,439,437)	(332,487,257)	-	(2,552,862,659)
1.2- Muallak tazminatlar karşılığında değişim (Reasürör payı ve devreden kısım düşülmüş olarak) (+/-)	(428,639,344)	(65,127,918)	(89,982,597)	(877,821)	23,774,491	-	(560,853,189)
2- Diğer teknik karşılıklardaki değişim	-	(3,050,912)	-	(17,133,051)	(1,396,301)	-	(21,580,264)
3- Faaliyet giderleri	(168,692,647)	(242,876,870)	(178,219,801)	(129,700,982)	(237,230,153)	-	(956,720,453)
Teknik kar/(zarar)	(298,530,654)	279,583,170	102,993,580	407,103,474	805,887,281	-	1,297,036,851
Finansal gelir	-	-	-	-	-	2,384,794,477	2,384,794,477
Finansal gider	-	-	-	-	-	(2,064,331,547)	(2,064,331,547)
Amortisman giderleri	-	-	-	-	-	(30,890,852)	(30,890,852)
Diğer faaliyet giderleri	-	-	-	-	-	(212,912,061)	(212,912,061)
Vergi gideri	-	-	-	-	-	(315,395,900)	(315,395,900)
Net dönem karı	-	-	-	-	-	(238,735,883)	1,058,300,968

TÜRKİYE SİGORTA AŞ

1 OCAK - 31 ARALIK 2022 HESAP DÖNEMİNE AİT KONSOLİDE OLMAYAN FİNANSAL TABLOLARA İLİŞKİN DİPNOTLAR

(Para Birimi aksi belirtilmedikçe Türk Lirası ("TL") olarak ifade edilmiştir.)

6. MADDİ DURAN VARLIKLAR

1 Ocak - 31 Aralık 2022 ve 2021 hesap dönemlerine ait maddi duran varlık hareketleri aşağıdaki gibidir:

	1 Ocak 2022	Girişler	Çıkışlar	Değerleme artışı	Transferler	31 Aralık 2022
Maliyet/Yeniden değerlendirilmiş						
Kullanım amaçlı gayrimenkuller	302,775,000	-	-	212,560,000	-	515,335,000
Makine ve teçhizatlar	47,147,975	39,761,018	(907,032)	-	-	86,001,961
Demirbaş ve tesisatlar	19,695,771	4,701,402	(487,250)	-	-	23,909,923
Motorlu taşıtlar	11,403,174	586,274	(19,000)	-	-	11,970,448
Diğer maddi varlıklar (özel maliyet bedelleri dahil)	2,599,279	-	-	-	-	2,599,279
Kiralama yolu ile edinilmiş varlıklar	35,958,864	30,765,734	(8,748,915)	-	-	57,975,683
	419,580,063	75,814,428	(10,162,197)	212,560,000	-	697,792,294
Birikmiş amortisman:						
Makine ve teçhizatlar	(22,447,645)	(11,606,207)	731,196	-	-	(33,322,656)
Demirbaş ve tesisatlar	(12,071,092)	(1,936,802)	487,249	-	-	(13,520,645)
Motorlu taşıtlar	(5,245,335)	(2,277,450)	19,000	-	-	(7,503,785)
Diğer maddi varlıklar (özel maliyet bedelleri dahil)	(2,221,578)	(137,323)	-	-	-	(2,358,901)
Kiralama yolu ile edinilmiş varlıklar	(24,691,521)	(11,205,947)	3,299,077	-	-	(32,598,391)
	(66,677,171)	(27,163,729)	4,536,522	-	-	(89,304,378)
Net defter değeri	352,902,892					608,487,916

TÜRKİYE SİGORTA AŞ**1 OCAK - 31 ARALIK 2022 HESAP DÖNEMİNE AİT
KONSOLİDE OLMAYAN FİNANSAL TABLOLARA İLİŞKİN DİPNOTLAR**

(Para Birimi aksi belirtilmedikçe Türk Lirası ("TL") olarak ifade edilmiştir.)

6. MADDİ DURAN VARLIKLAR (Devamı)

	1 Ocak 2021	Girişler	Çıkışlar	Değerleme artışı	Transferler	31 Aralık 2021
Maliyet/Yeniden değerlendirilmiş:						
Kullanım amaçlı gayrimenkuller	187,918,000	-	-	114,857,000	-	302,775,000
Makine ve teçhizatlar	34,670,032	14,592,086	(2,114,143)	-	-	47,147,975
Demirbaş ve tesisatlar	15,332,689	5,409,134	(1,046,052)	-	-	19,695,771
Motorlu taşıtlar	11,403,174	-	-	-	-	11,403,174
Diğer maddi varlıklar (özel maliyet bedelleri dahil)	2,599,279	-	-	-	-	2,599,279
Kiralama yolu ile edinilmiş varlıklar	27,267,932	9,496,568	(805,636)	-	-	35,958,864
	279,191,106	29,497,788	(3,965,831)	114,857,000	-	419,580,063
Birikmiş amortisman:						
Makine ve teçhizatlar	(14,059,412)	(10,396,067)	2,007,834	-	-	(22,447,645)
Demirbaş ve tesisatlar	(11,748,308)	(1,363,111)	1,040,327	-	-	(12,071,092)
Motorlu taşıtlar	(3,007,940)	(2,237,395)	-	-	-	(5,245,335)
Diğer maddi varlıklar (özel maliyet bedelleri dahil)	(2,081,433)	(140,145)	-	-	-	(2,221,578)
Kiralama yolu ile edinilmiş varlıklar	(18,534,059)	(6,963,098)	805,636	-	-	(24,691,521)
	(49,431,152)	(21,099,816)	3,853,797	-	-	(66,677,171)
Net defter değeri	229,759,954					352,902,892

Şirket'in kullanım amaçlı gayrimenkulleri değer tespitine tabi tutulmaktadır. 31 Aralık 2022 ve 31 Aralık 2021 tarihleri itibarıyla söz konusu gayrimenkuller, Sermaye Piyasası Kurulu lisansına sahip bağımsız profesyonel değerlendirme şirketleri tarafından hazırlanmış ekspertiz raporlarında tespit edilmiş değerleri esas alınarak finansal tablolara yansıtılmıştır:

	31 Aralık 2022	31 Aralık 2021
Güneş Plaza	475,000,000	285,000,000
Diğer	40,335,000	17,775,000
Toplam	515,335,000	302,775,000

TÜRKİYE SİGORTA AŞ

1 OCAK - 31 ARALIK 2022 HESAP DÖNEMİNE AİT KONSOLİDE OLMAYAN FİNANSAL TABLOLARA İLİŞKİN DİPNOTLAR

(Para Birimi aksi belirtilmedikçe Türk Lirası ("TL") olarak ifade edilmiştir.)

6. MADDİ DURAN VARLIKLAR (Devamı)

Şirket'in 31 Aralık 2022 tarihli bilançosunda yer alan kullanım amaçlı gayrimenkullerin değerini belirlemek amacıyla kullanmış olduğu ekspertiz raporları Gedaş Gayrimenkul Değerleme A.Ş. tarafından hazırlanmıştır.

Binalardaki değer tespiti sonucu oluşan yeniden değerlendirme artışları, ertelenen vergiden arındırılmış olarak özsermaye altındaki "Diğer Kar Yedekleri" hesabı alacaklandırılarak kayıtlara alınır. Binaların değer tespiti sonucu oluşan yeniden değerlendirme azalışları, özsermaye grubu içerisinde yer alan ilgili varlığa ait "Diğer Kar Yedekleri" hesabından düşülür. Özsermaye grubu içinde "Diğer Kar Yedekleri"nde bakiyesi olmayan varlıkların yeniden değerlendirme azalışları gelir tablosuyla ilişkilendirilir.

Yeniden değerlendirme modeliyle muhasebeleştirilen binalara ilişkin yeniden değerlendirme artışlarının dönem içindeki hareketleri aşağıda yer almaktadır:

	2022	2021
Dönem başı - 1 Ocak	235,541,545	142,788,279
Yeniden değerlemeden kaynaklanan değer artışı	212,560,000	114,857,000
Yeniden değerlendirme farklarından kaynaklanan ertelenmiş vergi	36,172,544	(22,103,734)
Dönem sonu - 31 Aralık	484,274,089	235,541,545

31 Aralık 2022 ve 31 Aralık 2021 tarihleri itibarıyla kullanım amaçlı gayrimenkullerin maliyet yöntemine göre maliyet değerleri ve ilgili birikmiş amortismanları aşağıdaki gibidir:

	31 Aralık 2022	31 Aralık 2021
Maliyet	51,743,389	51,743,389
Birikmiş amortisman (-)	(20,682,478)	(19,777,038)
Net defter değeri	31,060,911	31,966,351

31 Aralık 2022 ve 31 Aralık 2021 tarihleri itibarıyla kullanım amaçlı gayrimenkullerin maliyetleri üzerinden hesaplanmış net defter değerleri ile yeniden değerlendirilmiş tutarları arasındaki mutabakat aşağıdaki gibidir:

	31 Aralık 2022	31 Aralık 2021
Yeniden değerlendirilmiş tutar	515,335,000	302,775,000
Maliyet değerleri üzerinden hesaplanan net defter değeri	(31,060,911)	(31,966,351)
Vergi öncesi yeniden değerlendirme fonu	484,274,089	270,808,649
Hesaplanan ertelenmiş vergi yükümlülüğü	-	(35,267,104)
Yeniden değerlendirme fonu, net (15 no'lu dipnot)	484,274,089	235,541,545

Kullanım amaçlı gayrimenkuller üzerinde ipotek bulunmamaktadır (31 Aralık 2021: Yoktur).

TÜRKİYE SİGORTA AŞ**1 OCAK - 31 ARALIK 2022 HESAP DÖNEMİNE AİT
KONSOLİDE OLMAYAN FİNANSAL TABLOLARA İLİŞKİN DİPNOTLAR**

(Para Birimi aksi belirtilmedikçe Türk Lirası ("TL") olarak ifade edilmiştir.)

7. YATIRIM AMAÇLI GAYRİMENKULLER

1 Ocak - 31 Aralık 2022 ve 2021 hesap dönemlerine ait yatırım amaçlı gayrimenkul hareketleri aşağıdaki gibidir:

	1 Ocak 2022	Girişler	Çıkışlar	Değerleme artışı	Transferler	31 Aralık 2022
Gerçeğe uygun değer						
Yatırım amaçlı gayrimenkuller	51,300,737	-	-	56,135,034	-	107,435,771

	1 Ocak 2021	Girişler	Çıkışlar	Değerleme artışı	Transferler	31 Aralık 2021
Gerçeğe uygun değer						
Yatırım amaçlı gayrimenkuller	33,799,258	-	-	17,501,479	-	51,300,737

Şirket'in faaliyetlerinde kullanılmak veya idari maksatlarla veya işlerin normal seyri esnasında satılmak yerine, kira elde etmek veya değer kazanımı amacıyla veya her ikisi için tutulan arazi ve binalar yatırım amaçlı gayrimenkuller olarak sınıflandırılır.

31 Aralık 2022 ve 31 Aralık 2021 tarihleri itibarıyla yatırım amaçlı gayrimenkuller bağımsız profesyonel değerlendirme uzmanları tarafından hazırlanan ekspertiz raporları çerçevesinde belirlenen gerçeğe uygun değerleriyle finansal tablolara yansıtılmıştır.

	31 Aralık 2022	31 Aralık 2021
İzmir Konak Arsa ⁽¹⁾	49,594,771	28,612,368
Tekirdağ Çiftlik ⁽²⁾	27,567,000	6,300,000
Diğer arsa ve binalar ⁽²⁾	30,274,000	16,388,369
Toplam	107,435,771	51,300,737

⁽¹⁾ "Emsal karşılaştırma yaklaşımı" yöntemiyle değerlendirilmiştir.

⁽²⁾ "Emsal karşılaştırma yaklaşımı" ve "Maliyet yaklaşımı" yöntemleriyle değerlendirilmiştir.

Yatırım amaçlı gayrimenkullerden dönem içerisinde elde edilen kira gelirleri 718,503 TL'dir (1 Ocak - 31 Aralık 2021: 554,274 TL). Yatırım amaçlı gayrimenkuller üzerinde ipotek bulunmamaktadır (31 Aralık 2021: Yoktur).

TÜRKİYE SİGORTA AŞ

1 OCAK - 31 ARALIK 2022 HESAP DÖNEMİNE AİT KONSOLİDE OLMAYAN FİNANSAL TABLOLARA İLİŞKİN DİPNOTLAR

(Para Birimi aksi belirtilmedikçe Türk Lirası ("TL") olarak ifade edilmiştir.)

8. MADDİ OLMAYAN DURAN VARLIKLAR

1 Ocak - 31 Aralık 2022 ve 2021 hesap dönemlerine ait maddi olmayan duran varlık hareketleri aşağıdaki gibidir:

	1 Ocak 2022	Girişler	Çıkışlar	Transferler	31 Aralık 2022
Maliyet:					
Haklar	49,310,640	21,790,016	(69,302)	-	71,031,354
Bilgisayar yazılımları	38,238,939	-	-	-	38,238,939
	87,549,579	21,790,016	(69,302)	-	109,270,293
Birikmiş itfa payları:					
Haklar	(24,540,991)	(9,926,126)	1,926	-	(34,465,191)
Bilgisayar yazılımları	(35,379,839)	(767,284)	-	-	(36,147,123)
	(59,920,830)	(10,693,410)	1,926	-	(70,612,314)
Net defter değeri	27,628,749				38,657,979
	1 Ocak 2021	Girişler	Çıkışlar	Transferler	31 Aralık 2021
Maliyet:					
Haklar	29,771,903	19,538,737	-	-	49,310,640
Bilgisayar yazılımları	38,238,939	-	-	-	38,238,939
	68,010,842	19,538,737	-	-	87,549,579
Birikmiş itfa payları:					
Haklar	(17,454,578)	(7,086,413)	-	-	(24,540,991)
Bilgisayar yazılımları	(32,675,216)	(2,704,623)	-	-	(35,379,839)
	(50,129,794)	(9,791,036)	-	-	(59,920,830)
Net defter değeri	17,881,048				27,628,749

TÜRKİYE SİGORTA AŞ**1 OCAK - 31 ARALIK 2022 HESAP DÖNEMİNE AİT
KONSOLİDE OLMAYAN FİNANSAL TABLOLARA İLİŞKİN DİPNOTLAR**

(Para Birimi aksi belirtilmedikçe Türk Lirası ("TL") olarak ifade edilmiştir.)

9. İŞTİRAKLERDEKİ YATIRIMLAR

	31 Aralık 2022			31 Aralık 2021		
	Pay (%)	Maliyet Bedeli	Defter Değeri	Pay (%)	Maliyet Bedeli	Defter Değeri
Vakıf Finansal Kiralama A.Ş.	-	-	-	15.65	78,244,918	241,776,797
Vakıf Menk. Kıy. Yat. Ort. A.Ş.	-	-	-	11.00	3,300,000	18,281,998
Vakıf Gayrimenkul Yatı. Ort. A.Ş.	-	-	-	0.87	8,705,501	13,929,579
Hisseleri borsada işlem gören bağlı menkul kıymetler ⁽¹⁾		-	-		90,250,419	273,988,374
Türkiye Hayat ve Emeklilik A.Ş. ⁽²⁾	7.36	55,650,000	2,233,415,588	7.36	27,260,175	971,497,028
Diğer		2,226,317	2,122,296		38,371,801	96,331,022
Diğer bağlı menkul kıymetler		57,876,317	2,235,537,884		65,631,976	1,067,828,050
Türk P ve I Sigorta A.Ş. ⁽³⁾	50.00	12,500,000	786,550,000	50.00	12,500,000	12,500,000
Müşterek yönetime tabi teşebbüsler		12,500,000	786,550,000		12,500,000	12,500,000
OSEM Sertifikasyon A.Ş. ⁽⁴⁾	100.00	18,215,590	18,215,590	100.00	10,254,125	10,254,125
Bağlı Ortaklıklar		18,215,590	18,215,590		10,254,125	10,254,125
Finansal varlıklar toplamı		88,591,907	3,040,303,474		178,636,520	1,364,570,549

⁽¹⁾ Hisseleri borsada işlem gören bağlı menkul kıymetler bilanço tarihindeki borsa rayiciyle değerlendirilmektedir.

⁽²⁾ Şirket, Türkiye Hayat ve Emeklilik A.Ş.'deki yatırımını finansal tablolarında bağlı menkul kıymet olarak sınıflandırmış ve gerçeğe uygun değeri ile muhasebeleştirmiştir. 31 Aralık 2022 tarihi itibarıyla yatırımın gerçeğe uygun değeri SPK lisanslı bir değerlendirme şirketi tarafından 4 Ocak 2023 tarihinde yapılmış olan değerlendirme çalışması esas alınarak belirlenmiştir. Söz konusu değerlendirme çalışması kapsamında ilgili yatırımın gerçeğe uygun değeri; indirgenmiş temettü modeli ve piyasa çarpanları yöntemlerine göre ağırlıklandırılarak (%50-%50) hesaplanmıştır. Değerleme çalışmasında kullanılan yıllık iskonto oranı %1 azaltılıyorsa, yatırımın gerçeğe uygun değeri 88,597,711 TL tutarında artacaktır; %1 artırılsaydı, 78,627,894 TL tutarında azalacaktır. Gerçeğe uygun değer farkları özsermayede "Finansal Varlıkların Değerlemesi" hesabında muhasebeleştirilmiştir (31 Aralık 2021 tarihi itibarıyla yatırımın gerçeğe uygun değeri SPK lisanslı bir değerlendirme şirketi tarafından 12 Ocak 2022 tarihinde yapılmış olan değerlendirme çalışması esas alınarak belirlenmiştir. Söz konusu değerlendirme çalışması kapsamında ilgili yatırımın gerçeğe uygun değeri; indirgenmiş temettü modeli ve piyasa çarpanları yöntemlerine göre ağırlıklandırılarak (%50-%50) hesaplanmıştır. Değerleme çalışmasında kullanılan yıllık iskonto oranı %1 azaltılıyorsa, yatırımın gerçeğe uygun değeri 35,031,853 TL tutarında artacaktır; %1 artırılsaydı, 30,913,747 TL tutarında azalacaktır).

⁽³⁾ Şirket, TMS 27, "Bireysel Finansal Tablolar" standardı kapsamında Türk P ve I Sigorta A.Ş.'deki yatırımını 31 Aralık 2022 tarihi itibarıyla bilançoda gerçeğe uygun değeri ile muhasebeleştirilmiştir. 31 Aralık 2022 tarihi itibarıyla yatırımın gerçeğe uygun değeri SPK lisanslı bir değerlendirme şirketi tarafından 4 Ocak 2023 tarihinde yapılmış olan değerlendirme çalışması esas alınarak belirlenmiştir. Söz konusu değerlendirme çalışması kapsamında ilgili yatırımın gerçeğe uygun değeri; indirgenmiş temettü modeli ve piyasa çarpanları yöntemlerine göre sırasıyla %75-%25 oranlarıyla ağırlıklandırılarak hesaplanmıştır. Değerleme çalışmasında kullanılan yıllık iskonto oranı %1 azaltılıyorsa, yatırımın gerçeğe uygun değeri 80,600,000 TL tutarında artacaktır; %1 artırılsaydı, 65,650,000 TL tutarında azalacaktır. Gerçeğe uygun değer farkları özsermayede "Finansal Varlıkların Değerlemesi" hesabında muhasebeleştirilmiştir.

⁽⁴⁾ TMS 27, "Bireysel Finansal Tablolar" standardı kapsamında bilançoda maliyet bedeliyle taşınmaktadır.

TÜRKİYE SİGORTA AŞ

1 OCAK - 31 ARALIK 2022 HESAP DÖNEMİNE AİT KONSOLİDE OLMAYAN FİNANSAL TABLOLARA İLİŞKİN DİPNOTLAR

(Para Birimi aksi belirtilmedikçe Türk Lirası ("TL") olarak ifade edilmiştir.)

9. İŞTİRAKLERDEKİ YATIRIMLAR (Devamı)

Finansal duran varlıkların dönem içerisindeki hareketleri aşağıdaki gibidir:

	2022	2021
Dönem başı - 1 Ocak	1,364,570,549	1,130,185,821
Özsermayede sınıflandırılan değerlendirme artışları	2,044,276,100	180,598,738
Hisse (satış)/alımı	(368,543,175)	49,376,590
Diğer	-	4,409,400
Dönem sonu - 31 Aralık	3,040,303,474	1,364,570,549

10. REASÜRANS VARLIKLARI VE YÜKÜMLÜLÜKLERİ

Şirket'in sedan işletme sıfatıyla mevcut reasürans anlaşmaları gereği reasürans varlıkları ve yükümlülükleri aşağıdaki tabloda detaylı olarak gösterilmiştir:

	31 Aralık 2022	31 Aralık 2021
Reasürans Varlıkları/(Yükümlülükleri)		
Kazanılmamış primler karşılığı reasürör payı (17 no'lu dipnot)	6,783,881,701	3,900,333,946
Muallak tazminat karşılığı reasürör payı (17 no'lu dipnot)	5,138,167,362	3,468,615,657
Devam eden riskler karşılığı reasürör payı (17 no'lu dipnot)	358,403,497	264,634
Kazanılmamış primler karşılığı SGK payı (17 no'lu dipnot)	332,020,272	98,947,319
Ertelenmiş komisyon gelirleri (19 no'lu dipnot)	(913,861,548)	(491,674,938)
Reasürör şirketleri cari hesabı net borçlar	(2,390,552,087)	(1,874,235,378)

Şirket, 31 Aralık 2022 tarihi itibarıyla reasürörlerden tazminat alacakları ve muallak tazminat reasürans payları için tahkime gidilmesi veya bu alacakların idari veya kanuni takip dolayısıyla şüpheli duruma düşmesi nedeniyle kısa vadeli "diğer teknik karşılıklar" hesabında toplam 136,804,609 TL (31 Aralık 2021: 200,386,673 TL) tutarında karşılık ayrılmıştır (17 no'lu dipnot).

	1 Ocak - 31 Aralık 2022	1 Ocak - 31 Aralık 2021
Reasürans Gelirleri/(Giderleri)		
Kazanılmamış primler karşılığı değişiminde reasürör payı	2,883,547,755	1,378,630,698
Ödenen tazminatlarda reasürör payı	1,813,825,463	1,217,107,538
Muallak tazminat karşılığı değişiminde reasürör payı	1,669,551,705	1,169,680,580
Reasürörlerden alınan komisyonlar (net)	1,307,777,194	824,844,936
Devam eden riskler karşılığı değişiminde reasürör payı	358,138,863	(15,115,845)
Kazanılmamış primler karşılığı değişiminde SGK payı	233,072,953	46,596,952
Reasürörlere devredilen primler	(11,797,107,742)	(6,580,416,021)
SGK'ya aktarılan primler	(593,779,883)	(177,301,773)

Reasürans sözleşmeleri ile ilgili detaylı açıklamalar 2.14 no'lu dipnotta yapılmıştır.

TÜRKİYE SİGORTA AŞ**1 OCAK - 31 ARALIK 2022 HESAP DÖNEMİNE AİT
KONSOLİDE OLMAYAN FİNANSAL TABLOLARA İLİŞKİN DİPNOTLAR**

(Para Birimi aksi belirtilmedikçe Türk Lirası ("TL") olarak ifade edilmiştir.)

11. FİNANSAL VARLIKLAR

	31 Aralık 2022	31 Aralık 2021
Satılmaya hazır finansal varlıklar	2,260,695,716	733,378,944
Vadeye kadar elde tutulacak finansal varlıklar	1,028,456,030	149,676,608
Alım satım amaçlı finansal varlıklar	5,316,472,818	1,290,791,464
	8,605,624,564	2,173,847,016

31 Aralık 2022 ve 31 Aralık 2021 tarihleri itibarıyla, finansal varlıkların detayı aşağıdaki gibidir:

31 Aralık 2022	Maliyet Bedeli	Gerçeğe Uygun Değeri	Defter Değeri
Satılmaya Hazır Finansal Varlıklar	2,165,895,163	2,260,695,716	2,260,695,716
Devlet borçlanma senetleri	2,165,893,234	2,260,658,303	2,260,658,303
Hisse Senetleri	1,929	37,413	37,413
Vadeye Kadar Elde Tutulacak Finansal Varlıklar	844,505,770	939,056,207	1,028,456,030
Özel Sektör Tahvili	26,662,348	54,334,583	235,320,686
Devlet borçlanma senetleri	277,064,117	345,951,675	243,539,093
Diğer finansal varlıklar	540,779,305	538,769,949	549,596,251
Alım Satım Amaçlı Finansal Varlıklar	4,839,059,488	5,316,472,818	5,316,472,818
Özel sektör tahvili	1,961,783,746	2,085,821,294	2,085,821,294
Yatırım fonu	2,706,530,638	2,968,154,131	2,968,154,131
Devlet borçlanma senetleri	12,291,429	15,627,469	15,627,469
Hisse Senedi	158,453,675	246,869,924	246,869,924
Toplam satılmaya hazır finansal varlıklar	7,849,460,421	8,516,224,741	8,605,624,564

31 Aralık 2021	Maliyet Bedeli	Gerçeğe Uygun Değeri	Defter Değeri
Satılmaya Hazır Finansal Varlıklar	791,932,722	733,378,944	733,378,944
Devlet borçlanma senetleri	791,930,793	733,341,532	733,341,532
Hisse Senetleri	1,929	37,412	37,412
Vadeye Kadar Elde Tutulacak Finansal Varlıklar	99,698,675	156,108,863	149,676,608
Özel Sektör Tahvili	10,000,000	10,000,000	10,111,909
Devlet borçlanma senetleri	89,698,675	146,108,863	139,564,699
Alım Satım Amaçlı Finansal Varlıklar	1,286,245,608	1,290,791,464	1,290,791,464
Özel sektör tahvili	1,149,264,236	1,179,669,268	1,179,669,268
Devlet borçlanma senetleri	136,981,372	111,122,196	111,122,196
	2,177,877,005	2,180,279,271	2,173,847,016

31 Aralık 2022 tarihi itibarıyla, finansal varlıkların 423,562,629 TL'si SEDDK lehine blokedir (31 Aralık 2021: 452,246,166 TL).

TÜRKİYE SİGORTA AŞ

1 OCAK - 31 ARALIK 2022 HESAP DÖNEMİNE AİT KONSOLİDE OLMAYAN FİNANSAL TABLOLARA İLİŞKİN DİPNOTLAR

(Para Birimi aksi belirtilmedikçe Türk Lirası ("TL") olarak ifade edilmiştir.)

11. FİNANSAL VARLIKLAR (Devamı)

Finansal varlıkların dönem içerisindeki hareketleri aşağıda sunulmuştur:

	1 Ocak 2022	Alımlar	Satışlar/ İtfalar	Değerleme artışı	31 Aralık 2022
Satılmaya hazır finansal varlıklar	733,378,944	3,339,808,110	(1,907,292,077)	94,800,739	2,260,695,716
Vadeye kadar elde tutulacak finansal varlıklar	149,676,608	5,064,612,170	(4,762,433,934)	576,601,186	1,028,456,030
Alım satım amaçlı finansal varlıklar	1,290,791,464	6,219,245,414	(2,670,969,728)	477,405,668	5,316,472,818
Toplam	2,173,847,016	14,623,665,694	(9,340,695,739)	1,148,807,593	8,605,624,564

	1 Ocak 2021	Alımlar	Satışlar/ İtfalar	Değerleme artışı/(azalışı)	31 Aralık 2021
Satılmaya hazır finansal varlıklar	37,412	791,932,722	-	(58,591,190)	733,378,944
Vadeye kadar elde tutulacak finansal varlıklar	37,396,299	73,131,502	-	39,148,807	149,676,608
Alım satım amaçlı finansal varlıklar	149,813,209	2,924,688,434	(1,793,601,314)	9,891,135	1,290,791,464
Toplam	187,246,920	3,789,752,658	(1,793,601,314)	(9,551,248)	2,173,847,016

12. KREDİ VE ALACAKLAR

	31 Aralık 2022	31 Aralık 2021
Esas faaliyetlerden alacaklar (4.2 no'lu dipnot)	4,535,533,038	3,376,909,487
Peşin ödenmiş vergiler ve fonlar (4.2 no'lu dipnot)	51,512,542	46,854,946
Diğer alacaklar (4.2 no'lu dipnot)	16,586,270	20,960,793
	4,603,631,850	3,444,725,226
Kısa vadeli alacaklar	4,597,584,084	3,438,713,541
Uzun vadeli alacaklar	6,047,766	6,011,685
	4,603,631,850	3,444,725,226

TÜRKİYE SİGORTA AŞ**1 OCAK - 31 ARALIK 2022 HESAP DÖNEMİNE AİT
KONSOLİDE OLMAYAN FİNANSAL TABLOLARA İLİŞKİN DİPNOTLAR**

(Para Birimi aksi belirtilmedikçe Türk Lirası ("TL") olarak ifade edilmiştir.)

12. KREDİ VE ALACAKLAR (Devamı)

31 Aralık 2022 ve 31 Aralık 2021 tarihleri itibarıyla esas faaliyetlerden alacakların detayı aşağıdaki gibidir:

	31 Aralık 2022	31 Aralık 2021
Acente, broker ve araçlardan alacaklar	3,508,401,828	2,729,877,540
Sigortalılardan alacaklar	355,003,084	286,321,229
Reasürörlerden alacaklar	584,700,606	311,526,634
Rücu ve sovtaj alacakları (2.20 no'lu dipnot)	102,305,586	64,021,103
Toplam sigortacılık faaliyetlerinden alacaklar	4,550,411,104	3,391,746,506
Rücu ve sovtaj alacakları karşılığı (2.20 no'lu dipnot)	(14,375,566)	(14,184,652)
Prim alacakları karşılığı	(4,117,714)	(4,447,360)
Sigortacılık faaliyetlerinden alacaklar karşılığı	(18,493,280)	(18,632,012)
Toplam sigortacılık faaliyetlerinden alacaklar-net	4,531,917,824	3,373,114,494
İdari ve kanuni takipteki rücu alacakları, net	648,105,114	554,472,860
Esas faaliyetlerden kaynaklanan şüpheli alacaklar	41,896,610	31,895,825
Esas faaliyetlerden şüpheli alacaklar	690,001,724	586,368,685
Esas faaliyetlerden alacaklar-brüt	5,221,919,548	3,959,483,179
İdari ve kanuni takipteki rücu alacakları karşılığı	(648,105,114)	(554,472,860)
Esas faaliyetlerden kaynaklanan şüpheli alacaklar karşılığı	(38,281,396)	(28,100,832)
Esas faaliyetlerden kaynaklanan şüpheli alacaklar karşılığı	(686,386,510)	(582,573,692)
Esas faaliyetlerden alacaklar	4,535,533,038	3,376,909,487

İşletmenin ilişkili taraflarla olan alacak ve borç ilişkisi 45 no'lu dipnotta detaylı olarak verilmiştir.

Yabancı paralarla temsil edilen ve kur garantisi olmayan alacak ve borçlar ile aktifte mevcut yabancı paraların ayrı ayrı tutarları ve TL'ye dönüştürme kurları 4.2 no'lu dipnotta verilmiştir.

TÜRKİYE SİGORTA AŞ

1 OCAK - 31 ARALIK 2022 HESAP DÖNEMİNE AİT KONSOLİDE OLMAYAN FİNANSAL TABLOLARA İLİŞKİN DİPNOTLAR

(Para Birimi aksi belirtilmedikçe Türk Lirası ("TL") olarak ifade edilmiştir.)

13. TÜREV FİNANSAL ARAÇLAR

	31 Aralık 2022				Toplam
	3 aya kadar	3 ay - 1 yıl	1 yıl - 5 yıl	5 yıldan uzun	
Kur korumalı mevduat ⁽¹⁾	478,779,305	-	-	-	478,779,305
Toplam	478,779,305	-	-	-	478,779,305

⁽¹⁾ İlgili mevzuat gereği "Vadeye Kadar Elde Tutulacak Finansal Varlıklar" içerisinde sınıflandırılmıştır.

Dönem içerisinde gerçekleştirilen işlemler dolayısıyla 31 Aralık 2022 tarihinde sona eren hesap döneminde Şirket, gelir tablosunda 89,468,769 TL tutarında net türev işlem geliri muhasebeleşirmiştir (2021: Yoktur) (26 no'lu dipnot).

14. NAKİT VE NAKİT BENZERİ VARLIKLAR

31 Aralık 2022 ve 31 Aralık 2021 tarihleri itibarıyla nakit ve nakit benzeri varlıklar hesabının detayı aşağıdaki gibidir:

	31 Aralık 2022	31 Aralık 2021
Bankalar	6,903,558,985	5,314,977,287
Kredi kartı alacakları	2,130,646,154	788,569,923
	9,034,205,139	6,103,547,210
Bloke edilmiş tutarlar	(1,244,497,142)	(514,405,984)
Bankalar mevduatı faiz reeskontu	(114,337,661)	(58,045,574)
Nakit akış tablosundaki nakit ve nakit benzerleri	7,675,370,336	5,531,095,652
	31 Aralık 2022	31 Aralık 2021
Yabancı para bankalar mevduatı		
- Vadeli	888,928,902	576,352,949
- Vadesiz	21,109,310	9,548,845
TL bankalar mevduatı		
- Vadeli	5,892,658,624	4,693,735,005
- Vadesiz	100,862,149	35,340,488
Bankalar	6,903,558,985	5,314,977,287

31 Aralık 2022 tarihi itibarıyla, Şirket'in SEDDK lehine 885,802,308 TL tutarında (31 Aralık 2021: 317,502,954 TL), Tarım Sigortaları Havuz İşletmeleri A.Ş. ("TARSİM") lehine 349,750,534 TL tutarında (31 Aralık 2021: 189,442,953 TL) ve 8,944,300 TL tutarında KKTC Merkez Bankası lehine (31 Aralık 2021: 7,460,077 TL) blokajı bulunmaktadır.

TÜRKİYE SİGORTA AŞ

1 OCAK - 31 ARALIK 2022 HESAP DÖNEMİNE AİT KONSOLİDE OLMAYAN FİNANSAL TABLOLARA İLİŞKİN DİPNOTLAR

(Para Birimi aksi belirtilmedikçe Türk Lirası ("TL") olarak ifade edilmiştir.)

14. NAKİT VE NAKİT BENZERİ VARLIKLAR (Devamı)

Şirket'in 31 Aralık 2022 tarihi itibarıyla vadeli mevduatlarının vade dağılımları 2-189 gün arasındadır (31 Aralık 2021: 2-189 gün). Vadeli mevduatların yıllık faiz oranları aşağıda yer almaktadır.

	31 Aralık 2022	31 Aralık 2021
TL	%15.00 - %27.00	%14.75 - %25.00
USD	%1.50 - %4.50	%1.18
EUR	%1.00- %3.50	%0.52

15. ÖZSERMAYE

Ödenmiş sermaye

Şirket'in ödenmiş sermayesi 31 Aralık 2022 ve 31 Aralık 2021 tarihleri itibarıyla 1,161,523,363 TL olup; her biri 1 TL itibari değerinde 1,161,523,363 adet paya bölünmüştür. 31 Aralık 2022 ve 31 Aralık 2021 tarihleri itibarıyla, Şirket'in sermayesinde doğrudan hakimiyeti söz konusu olan şirket %81.10 pay ile TVF Finansal Yatırımlar A.Ş.'dir.

Sermaye yedekleri

	31 Aralık 2022	31 Aralık 2021
Gayrimenkul satış karı fonu	80,135,867	80,135,867
Hisse senedi ihraç primi	7,020,555	7,020,555
Geri alınmış Şirket payları (-)	(85,634,312)	(12,328,131)
Sermaye yedekleri	1,522,110	74,828,291

İlgili dönemde geçerli olan vergi mevzuatı hükümlerine göre şirketlerin aktiflerinde yer alan gayrimenkullerin satışından doğan kazançların %75'lik kısmı, en az beş tam yıl süreyle özsermayede özel bir fon hesabında tutulması kaydıyla kurumlar vergisinden istisnadır. İstisna edilen kazanç beş yıl içinde sermayeye ilave dışında herhangi bir şekilde başka bir hesaba nakledilemez veya işletmeden çekilemez.

Yasal yedekler

Türk Ticaret Kanunu'na göre yasal yedek akçeler; birinci ve ikinci tertip yasal yedek akçelerden oluşmaktadır. Birinci tertip yasal yedek akçeler, Şirket sermayesinin %20'sine ulaşıncaya kadar, kanuni dönem karının %5'i oranında ayrılmaktadır. İkinci tertip yasal yedek akçeler, şirket sermayesinin %5'ini aşan tüm kar payı dağıtımlarının %10'u oranında ayrılmaktadır. Birinci ve ikinci yasal yedek akçeler, toplam sermayenin %50'sini aşmadığı sürece dağıtılamazlar; ancak ihtiyari yedek akçelerin tükenmesi halinde zararların karşılanmasında kullanılabilirler.

	31 Aralık 2022	31 Aralık 2021
Yasal yedekler	324,063,778	241,811,386
	324,063,778	241,811,386

TÜRKİYE SİGORTA AŞ

1 OCAK - 31 ARALIK 2022 HESAP DÖNEMİNE AİT KONSOLİDE OLMAYAN FİNANSAL TABLOLARA İLİŞKİN DİPNOTLAR

(Para Birimi aksi belirtilmedikçe Türk Lirası ("TL") olarak ifade edilmiştir.)

15. ÖZSERMAYE (Devamı)

Olağanüstü yedekler

	31 Aralık 2022	31 Aralık 2021
Olağanüstü yedekler	740,275,301	307,517,679
Vergi mevzuatına göre ayrılan yeniden değerlendirme fonu ⁽¹⁾	13,074,908	-
	753,350,209	307,517,679

⁽¹⁾ Söz konusu fon ilgili vergi mevzuatı gereği ayrılmış olup kar dağıtımına konu edilememektedir.

Finansal varlıkların değerlemesi

31 Aralık 2022 ve 31 Aralık 2021 tarihleri itibarıyla, satılmaya hazır finansal varlıklar ve bağlı menkul kıymetlerinden kaynaklanan gerçeğe uygun değer değişimlerinin detayı aşağıdaki gibidir:

	31 Aralık 2022	31 Aralık 2021
Satılmaya hazır finansal varlıklar ve bağlı menkul kıymetlerdeki yatırımların değerlemesi	2,834,326,564	1,134,601,892
Finansal varlıkların değerlemesi	2,834,326,564	1,134,601,892

Finansal varlıklardan kaynaklanan gerçeğe uygun değer değişimlerinin dönem içindeki hareketleri aşağıdaki gibidir:

	2022	2021
Dönem başı - 1 Ocak	1,134,601,892	1,010,715,148
Gerçeğe uygun değer artışları, net	1,850,083,751	119,254,281
Gerçeğe uygun değer artışlarının vergi etkisi, net	(150,359,079)	4,632,463
Dönem sonu - 31 Aralık	2,834,326,564	1,134,601,892

Diğer kar yedekleri

	31 Aralık 2022	31 Aralık 2021
Yeniden değerlendirme fonu (6 no'lu dipnot)	484,274,089	235,541,545
Özsermayeye aktarılan deprem hasar karşılığı	19,490,473	19,490,473
Geçmiş yıl karlarından aktarılan kar yedekleri	6,592,945	6,592,946
Aktüeryal kayıplar, net (-)	(108,259,899)	(20,978,121)
Diğer kar yedekleri	402,097,608	240,646,843

Temettüleri

Şirket'in 28 Mart 2022 tarihli Olağan Genel Kurulu'nda 530,216,046 TL tutarında kar payı dağıtım kararı alınmıştır (2021: 493,000,000 TL).

TÜRKİYE SİGORTA AŞ**1 OCAK - 31 ARALIK 2022 HESAP DÖNEMİNE AİT
KONSOLİDE OLMAYAN FİNANSAL TABLOLARA İLİŞKİN DİPNOTLAR**

(Para Birimi aksi belirtilmedikçe Türk Lirası ("TL") olarak ifade edilmiştir.)

16. DİĞER YEDEKLER VE İSTEĞE BAĞLI KATILIMIN SERMAYE BİLEŞENİ

Özsermaye içerisinde yer alan diğer yedekler ile ilgili bilgi 15 no'lu dipnotta yer almaktadır.

17. SİGORTA YÜKÜMLÜLÜKLERİ VE REASÜRANS VARLIKLARI

Şirket'in 31 Aralık 2022 ve 31 Aralık 2021 tarihleri itibarıyla, teknik karşılıklarının detayı aşağıdaki gibidir:

	31 Aralık 2022	31 Aralık 2021
Kazanılmamış primler karşılığı, brüt	14,618,128,913	6,763,617,293
Kazanılmamış primler karşılığı reasürör payı (10 no'lu dipnot)	(6,783,881,701)	(3,900,333,946)
Kazanılmamış primler karşılığı SGK payı (10 no'lu dipnot)	(332,020,272)	(98,947,319)
Kazanılmamış primler karşılığı, net	7,502,226,940	2,764,336,028
Muallak tazminat karşılığı, brüt	11,036,700,384	7,205,869,195
Muallak tazminat karşılığı reasürör payı (10 no'lu dipnot)	(5,138,167,362)	(3,468,615,657)
Muallak tazminat karşılığı, net	5,898,533,022	3,737,253,538
Devam eden riskler karşılığı, net	1,178,816,442	26,715,793
Dengeleme karşılığı, net	159,944,693	130,853,892
İkramiye ve indirimler karşılığı, net	10,029,321	10,029,321
Diğer teknik karşılıklar	136,804,609	200,386,673
Toplam teknik karşılıklar, net	14,886,355,027	6,869,575,245

TÜRKİYE SİGORTA AŞ

1 OCAK - 31 ARALIK 2022 HESAP DÖNEMİNE AİT KONSOLİDE OLMAYAN FİNANSAL TABLOLARA İLİŞKİN DİPNOTLAR

(Para Birimi aksi belirtilmedikçe Türk Lirası ("TL") olarak ifade edilmiştir.)

17. SİGORTA YÜKÜMLÜLÜKLERİ VE REASÜRANS VARLIKLARI (Devamı)

Şirket, Hazine ve Maliye Bakanlığı tarafından yayımlanan 5 Aralık 2014 tarih ve 2014/16 sayılı "Muallak Tazminat Karşılığına İlişkin Genelge" uyarınca her bir branş için kullanılacak AZMM hesaplama metodunu şirket aktüerinin görüşleri çerçevesinde belirlemiştir. Ayrıca Şirket aktüerinin görüşleri çerçevesinde gerekli görülen durumlarda hasar gelişim faktörlerini belirlemek için istatistiki dağılımlar kullanılmıştır. Şirket, AZMM hesaplamalarını brüt tutarlar üzerinden gerçekleştirerek aşağıda açıklanan yöntemler çerçevesinde net karşılık tutarlarına ulaşmıştır. 31 Aralık 2022 ve 31 Aralık 2021 tarihleri itibarıyla branşlar için kullanılan AZMM hesaplama metodu ile bu hesaplamalar sonucunda ilave ayrılacak veya hesaplamaların negatif verdiği durumlarda karşılıklardan düşülecek olan brüt ve net ilave karşılık tutarları aşağıda açıklanmıştır:

Kullanılan yöntem		31 Aralık 2022		31 Aralık 2021	
		Brüt ilave karşılık	Net ilave karşılık	Brüt ilave karşılık	Net ilave karşılık
Zorunlu Trafik	Standart/Bornhuetter Ferguson	7,045,085,424	5,767,242,011	3,241,824,350	2,630,379,354
Genel Sorumluluk	Standart/Bornhuetter Ferguson	961,805,298	73,131,135	495,974,557	47,976,799
İhtiyari Mali Sorumluluk	Standart/Bornhuetter Ferguson	157,453,371	157,219,569	46,733,800	46,586,377
Hava Araçları	Standart/Frekans Şiddet	145,729,135	-	270,167,822	-
Yangın ve Doğal Afetler	Standart/Frekans Şiddet	128,646,176	9,472,028	(4,284,978)	(14,063,745)
Genel Zararlar	Standart/Frekans Şiddet	108,384,842	5,552,361	26,226,247	3,660,788
Hava Araçları Sorumluluk	Standart/Frekans Şiddet	63,807,640	-	188,676,376	-
Kaza	Standart/Frekans Şiddet	37,165,073	26,052,187	24,501,352	16,402,690
Nakliyat	Standart	25,844,550	5,940,715	7,907,330	2,755,357
Finansal Kayıplar	Standart	25,697,077	1,319,620	7,823,872	705,142
Sağlık	Standart	12,232,787	12,232,787	15,152,053	15,152,053
Su Araçları	Standart	10,105,867	648,195	4,564,740	406,248
Kefalet	Standart	5,028,082	445,971	2,472,988	180,736
Hukuksal Koruma	Standart	171,475	170,689	81,376	62,487
Kredi	Standart	19,331	49,420	197,994	(27,900)
Kara Araçları	Standart/Bornhuetter Ferguson	(20,567,406)	(20,362,950)	(30,875,525)	(30,896,743)
Toplam		8,706,608,722	6,039,113,738	4,297,144,354	2,719,279,643

TÜRKİYE SİGORTA AŞ

1 OCAK - 31 ARALIK 2022 HESAP DÖNEMİNE AİT KONSOLİDE OLMAYAN FİNANSAL TABLOLARA İLİŞKİN DİPNOTLAR

(Para Birimi aksi belirtilmedikçe Türk Lirası ("TL") olarak ifade edilmiştir.)

17. SİGORTA YÜKÜMLÜLÜKLERİ VE REASÜRANS VARLIKLARI (Devamı)

Branşlar itibarıyla AZMM hesaplamaları sonucu bulunan brüt ilave karşılığın net tutarının bulunması için kullanılan yöntemler aşağıda sunulmuştur:

Branş	Kullanılan Netleştirme Yöntemi
Zorunlu Trafik	Hasar dönemi bazlı gerçekleşen hasardaki konservasyon oranları
Genel Sorumluluk	Hasar dönemi bazlı gerçekleşen hasardaki (büyük hasar eleme sonrası) konservasyon oranları
Hava Araçları	Hasar dönemi bazlı gerçekleşen hasardaki konservasyon oranları
Yangın ve Doğal Afetler	Hasar dönemi bazlı gerçekleşen hasardaki (büyük hasar eleme sonrası) konservasyon oranları
Hava Araçları Sorumluluk	Hasar dönemi bazlı gerçekleşen hasardaki konservasyon oranları
İhtiyari Mali Sorumluluk	Hasar dönemi bazlı gerçekleşen hasardaki konservasyon oranları
Genel Zararlar	Hasar dönemi bazlı gerçekleşen hasardaki (büyük hasar eleme sonrası) konservasyon oranları
Kaza	Hasar dönemi bazlı gerçekleşen hasardaki (büyük hasar eleme sonrası) konservasyon oranları
Finansal Kayıplar	Hasar dönemi bazlı gerçekleşen hasardaki (büyük hasar eleme sonrası) konservasyon oranları
Nakliyat	Hasar dönemi bazlı gerçekleşen hasardaki (büyük hasar eleme sonrası) konservasyon oranları
Su Araçları	Hasar dönemi bazlı gerçekleşen hasardaki (büyük hasar eleme sonrası) konservasyon oranları
Sağlık	Hasar dönemi bazlı gerçekleşen hasardaki konservasyon oranları
Hukuksal Koruma	Hasar dönemi bazlı gerçekleşen hasardaki konservasyon oranları
Emniyeti Suistimal	Hasar dönemi bazlı gerçekleşen hasardaki (büyük hasar eleme sonrası) konservasyon oranları
Kara Araçları	Hasar dönemi bazlı gerçekleşen hasardaki konservasyon oranları

Şirket, AZMM hesaplamaları yapılırken daha homojen bir veri setiyle hesaplama yapılabilmesini teminen büyük hasar olarak nitelendirilen uç hasarları, hasar gerçekleşmelerindeki dalgalanmaları inceleyerek belirlemiştir. Söz konusu incelemeler sonucunda branşlar itibarıyla Genel Sorumluluk, Kaza, Emniyet Suistimal, Genel Zararlar, Finansal Kayıplar, Su Araçları ve Yangın, Nakliyat ve Doğal Afetler branşlarında hasar gelişimlerinde yanıtıcı etki yarattığı düşünülen uç hasarlara müdahale etmiştir. Diğer branşlar için uç hasar elemesi yapılmamıştır.

Branş	31 Aralık 2022
Genel Zararlar	4,597,858
Yangın ve Doğal Afetler	896,758
Emniyeti Suistimal	Manuel
Su Araçları	Manuel
Finansal Kayıplar	Manuel
Kaza	Manuel
Genel Sorumluluk	Manuel
Nakliyat	Manuel

TÜRKİYE SİGORTA AŞ

1 OCAK - 31 ARALIK 2022 HESAP DÖNEMİNE AİT KONSOLİDE OLMAYAN FİNANSAL TABLOLARA İLİŞKİN DİPNOTLAR

(Para Birimi aksi belirtilmedikçe Türk Lirası ("TL") olarak ifade edilmiştir.)

17. SİGORTA YÜKÜMLÜLÜKLERİ VE REASÜRANS VARLIKLARI (Devamı)

31 Aralık 2022 ve 2021 tarihleri itibarıyla, sigorta yükümlülükleri ve reasürans varlıklarının hareket tablosu aşağıdaki gibidir:

Kazanılmamış primler karşılığı:

	2022			
	Brüt	Reasürör payı	SGK Payı	Net
Dönem başı - 1 Ocak	6,763,617,293	(3,900,333,946)	(98,947,319)	2,764,336,028
Dönem içerisinde yazılan primler	25,173,422,675	(11,797,107,742)	(593,779,883)	12,782,535,050
Dönem içerisinde kazanılan primler	(17,318,911,055)	8,913,559,987	360,706,930	(8,044,644,138)
Dönem sonu - 31 Aralık	14,618,128,913	(6,783,881,701)	(332,020,272)	7,502,226,940

	2021			
	Brüt	Reasürör payı	SGK Payı	Net
Dönem başı - 1 Ocak	4,469,016,922	(2,521,703,248)	(52,350,367)	1,894,963,307
Dönem içerisinde yazılan primler	11,749,646,570	(6,580,416,021)	(177,301,773)	4,991,928,776
Dönem içerisinde kazanılan primler	(9,455,046,199)	5,201,785,323	130,704,821	(4,122,556,055)
Dönem sonu - 31 Aralık	6,763,617,293	(3,900,333,946)	(98,947,319)	2,764,336,028

Muallak tazminat karşılığı:

	2022		
	Brüt	Reasürör payı	Net
Dönem başı - 1 Ocak	6,124,238,196	(3,171,654,666)	2,952,583,530
Dönem içerisinde bildirim yapılan hasarlar ve dönem başı muallak tazminat karşılığına ilişkin tahminlerdeki değişiklikler	10,547,451,114	(3,942,900,839)	6,604,550,275
Dönem içinde ödenen hasarlar	(6,915,516,192)	1,813,825,463	(5,101,690,729)
Dönem sonu rapor edilen tazminatlar	9,756,173,118	(5,300,730,042)	4,455,443,076
Davalık dosyalara uygulanacak indirim	(1,167,167,139)	423,167,355	(743,999,784)
Gerçekleşmiş ancak rapor edilmemiş tazminatlar	8,706,608,722	(2,667,494,984)	6,039,113,738
Muallak tazminat karşılıkları iskonto düzeltmesi	(6,258,914,317)	2,406,890,309	(3,852,024,008)
Dönem sonu - 31 Aralık	11,036,700,384	(5,138,167,362)	5,898,533,022

TÜRKİYE SİGORTA AŞ**1 OCAK - 31 ARALIK 2022 HESAP DÖNEMİNE AİT
KONSOLİDE OLMAYAN FİNANSAL TABLOLARA İLİŞKİN DİPNOTLAR**

(Para Birimi aksi belirtilmedikçe Türk Lirası ("TL") olarak ifade edilmiştir.)

17. SİGORTA YÜKÜMLÜLÜKLERİ VE REASÜRANS VARLIKLARI (Devamı)

	2021		
	Brüt	Reasürör payı	Net
Dönem başı - 1 Ocak	4,163,921,941	(2,037,374,895)	2,126,547,046
Dönem içerisinde bildirim yapılan hasarlar ve dönem başı muallak tazminat karşılığına ilişkin tahminlerdeki değişiklikler	3,053,669,412	(1,583,937,643)	1,469,731,769
Dönem içinde ödenen hasarlar	(1,093,353,157)	449,657,872	(643,695,285)
Dönem sonu rapor edilen tazminatlar	6,124,238,196	(3,171,654,666)	2,952,583,530
Davalık dosyalara uygulanacak indirim	(802,043,306)	316,378,905	(485,664,401)
Gerçekleşmiş ancak rapor edilmemiş tazminatlar	4,297,144,354	(1,577,864,711)	2,719,279,643
Muallak tazminat karşılıkları iskonto düzeltmesi	(2,413,470,049)	964,524,815	(1,448,945,234)
Dönem sonu - 31 Aralık	7,205,869,195	(3,468,615,657)	3,737,253,538

Dengeleme karşılığı:

	2022		
	Brüt	Reasürör payı	Net
Dönem başı - 1 Ocak	513,934,240	(383,080,348)	130,853,892
Net değişim	217,746,713	(188,655,912)	29,090,802
Dönem sonu - 31 Aralık	731,680,953	(571,736,260)	159,944,693

	2021		
	Brüt	Reasürör payı	Net
Dönem başı - 1 Ocak	387,622,089	(278,348,461)	109,273,628
Net değişim	126,312,151	(104,731,887)	21,580,264
Dönem sonu - 31 Aralık	513,934,240	(383,080,348)	130,853,892

TÜRKİYE SİGORTA AŞ

1 OCAK - 31 ARALIK 2022 HESAP DÖNEMİNE AİT
KONSOLİDE OLMAYAN FİNANSAL TABLOLARA İLİŞKİN DİPNOTLAR

(Para Birimi aksi belirtilmedikçe Türk Lirası ("TL") olarak ifade edilmiştir.)

17. SİGORTA YÜKÜMLÜLÜKLERİ VE REASÜRANS VARLIKLARI (Devamı)

Devam eden riskler karşılığı:

	2022		
	Brüt	Reasürör payı	Net
Dönem başı - 1 Ocak	26,980,427	(264,634)	26,715,793
Net değişim	1,510,239,512	(358,138,863)	1,152,100,649
Dönem sonu - 31 Aralık	1,537,219,939	(358,403,497)	1,178,816,442
	2021		
	Brüt	Reasürör payı	Net
Dönem başı - 1 Ocak	20,513,696	(15,380,479)	5,133,217
Net değişim	6,466,731	15,115,845	21,582,576
Dönem sonu - 31 Aralık	26,980,427	(264,634)	26,715,793

Hasarların gelişimi tablosu

Muallak tazminat karşılığının tahmin edilmesinde kullanılan ana varsayım Şirket'in geçmiş dönemlerdeki hasar gelişim tecrübesidir. Hukuk kararları veya yasalardaki değişiklikler gibi dış faktörlerin muallak tazminat karşılığını nasıl etkileyeceğinin belirlenmesinde, Şirket yönetimi kendi hükümlerini kullanmaktadır. Yasal değişiklikler ve tahmin etme sürecindeki belirsizlikler gibi bazı tahminlerin duyarlılığı ölçülebilir değildir. Ayrıca, hasarın meydana geldiği zamanla ödemenin yapıldığı zaman arasındaki uzun süren gecikmeler, raporlama dönemi sonu itibarıyla muallak tazminat karşılığının kesin olarak belirlenebilmesini engellemektedir. Dolayısıyla, toplam yükümlülükler, müteakip yaşanan gelişmelere bağlı olarak değişebilmekte ve toplam yükümlülüklerin tekrar tahmin edilmesi sonucu oluşan farklar daha sonraki dönemlerde finansal tablolara yansımaktadır.

Sigorta yükümlülüklerinin gelişimi, Şirket'in toplam hasar yükümlülüklerini tahmin etmedeki performansını ölçmeye olanak sağlamaktadır. Aşağıdaki tabloların üst kısımlarında gösterilen rakamlar, hasarların meydana geldiği yıllardan itibaren, Şirket'in hasarlarla ilgili toplam tahminlerinin müteakip yıllardaki değişimini göstermektedir.

TÜRKİYE SİGORTA AŞ**1 OCAK - 31 ARALIK 2022 HESAP DÖNEMİNE AİT
KONSOLİDE OLMAYAN FİNANSAL TABLOLARA İLİŞKİN DİPNOTLAR**

(Para Birimi aksi belirtilmedikçe Türk Lirası ("TL") olarak ifade edilmiştir.)

17. SİGORTA YÜKÜMLÜLÜKLERİ VE REASÜRANS VARLIKLARI (Devamı)**31 Aralık 2022**

Hasar dönemi	1 Ocak 2016-31 Aralık 2016	1 Ocak 2017-31 Aralık 2017	1 Ocak 2018-31 Aralık 2018	1 Ocak 2019-31 Aralık 2019	1 Ocak 2020-31 Aralık 2020	1 Ocak 2021-31 Aralık 2021	1 Ocak 2022-31 Aralık 2022	Toplam
Hasar yılı								
1 yıl sonra	1,177,948,850	1,497,880,059	1,884,015,864	1,828,489,239	2,245,872,872	3,530,295,455	7,579,524,348	19,744,026,687
2 yıl sonra	591,267,520	877,253,567	1,038,594,289	809,268,588	1,443,912,115	2,612,401,875	-	7,372,697,954
3 yıl sonra	373,480,863	536,738,469	896,060,911	645,420,954	840,107,009	-	-	3,291,808,206
4 yıl sonra	344,422,638	466,068,456	1,129,021,083	636,190,720	-	-	-	2,575,702,897
5 yıl sonra	331,028,411	565,538,084	1,206,105,756	-	-	-	-	2,102,672,251
6 yıl sonra	378,610,794	628,687,646	-	-	-	-	-	1,007,298,440
7 yıl sonra	423,663,994	-	-	-	-	-	-	423,663,994
Toplam gerçekleşen tazminat-brüt	3,620,423,070	4,572,166,281	6,153,797,903	3,919,369,501	4,529,891,996	6,142,697,330	7,579,524,348	36,517,870,429

31 Aralık 2021

Hasar dönemi	1 Ocak 2015 - 31 Aralık 2015	1 Ocak 2016 - 31 Aralık 2016	1 Ocak 2017 - 31 Aralık 2017	1 Ocak 2018 - 31 Aralık 2018	1 Ocak 2019 - 31 Aralık 2019	1 Ocak 2020 - 31 Aralık 2020	1 Ocak 2021 - 31 Aralık 2021	Toplam
Hasar yılı								
1 yıl sonra	1,086,577,937	1,177,952,420	1,497,866,601	1,884,007,785	1,828,491,740	2,245,873,108	3,530,292,981	13,251,062,572
2 yıl sonra	574,496,410	591,248,864	877,256,310	1,038,592,342	809,266,293	1,443,912,981	-	5,334,773,200
3 yıl sonra	370,060,348	373,476,450	536,743,186	896,069,850	645,414,135	-	-	2,821,763,969
4 yıl sonra	353,770,346	344,413,598	466,067,090	1,129,016,926	-	-	-	2,293,267,960
5 yıl sonra	334,915,314	331,028,345	565,538,084	-	-	-	-	1,231,481,743
6 yıl sonra	347,324,787	378,608,626	-	-	-	-	-	725,933,413
7 yıl sonra	389,272,655	-	-	-	-	-	-	389,272,655
Toplam gerçekleşen tazminat- brüt	3,456,417,797	3,196,728,303	3,943,471,271	4,947,686,903	3,283,172,168	3,689,786,089	3,530,292,981	26,047,555,512

Şirket'in hayat ve hayat dışı dallar için tesis etmesi gereken teminat tutarları ile varlıklar itibarıyla hayat ve hayat dışı dallara göre tesis edilmiş teminat tutarları

	31 Aralık 2022		31 Aralık 2021	
	Tesis edilmesi gereken (*)	Tesis edilen (**)	Tesis edilmesi gereken (*)	Tesis edilen
Hayat dışı:				
Banka mevduatı		885,802,308		317,502,954
Finansal varlıklar		423,562,629		452,246,166
	1.822.562.460	1,309,364,937	782,724,742	769,749,120

(*) Sigortacılık Kanunu'na istinaden çıkarılan ve 7 Ağustos 2007 tarih ve 26606 sayılı Resmî Gazetede yayımlanan "Sigorta ve Reasürans ile Emeklilik Şirketlerinin Mali Bünyelerine İlişkin Yönetmelik" in 4. maddesi gereğince, sigorta şirketleri ile hayat ve ferdi kaza branşında faaliyet gösteren emeklilik şirketleri, sermaye yeterliliği hesabı sırasında bulunan gerekli özsermaye miktarının üçte birine denk düşen Minimum Garanti Fonu tutarını sermaye yeterliliği hesabı döneminde teminat olarak tesis etmekte yükümlü kılınmıştır.

(**) 31 Aralık 2022 tarihi itibarı ile tesis edilmesi gereken teminat tutarları 30 Haziran 2022 tarihindeki Sermaye Yeterlilik Tablosu kullanılarak hesaplanmıştır. 31 Aralık 2022 tarihi itibarıyla sermaye yeterliliği sonucu hesaplanan tesis edilmesi gereken teminat tutarı yasal süresi içerisinde tesis edilecektir.

TÜRKİYE SİGORTA AŞ

1 OCAK - 31 ARALIK 2022 HESAP DÖNEMİNE AİT KONSOLİDE OLMAYAN FİNANSAL TABLOLARA İLİŞKİN DİPNOTLAR

(Para Birimi aksi belirtilmedikçe Türk Lirası ("TL") olarak ifade edilmiştir.)

17. SİGORTA YÜKÜMLÜLÜKLERİ VE REASÜRANS VARLIKLARI (Devamı)

Branşlar itibarıyla verilen sigorta teminatı tutarı

	31 Aralık 2022	31 Aralık 2021
Kara Araçları Sorumluluk	23,129,486,161,763	9,912,825,540,190
Yangın ve Doğal Afetler	4,038,136,356,634	3,084,382,476,652
Sağlık	2,959,721,496,809	836,673,798,309
Genel Zararlar	835,321,068,705	816,193,516,910
Kaza	304,773,045,670	133,205,193,086
Genel Sorumluluk	278,619,971,937	235,127,782,599
Kara Araçları	204,445,063,932	189,748,861,205
Hava Araçları Sorumluluk	176,201,543,900	96,540,261,740
Finansal Kayıplar	84,443,999,678	46,655,242,503
Nakliyat	35,151,722,166	30,863,462,133
Diğer	384,277,053,500	47,083,428,593
Toplam	32,430,577,484,694	15,429,299,563,920

Şirket'in hayat poliçe adetleri ile dönem içinde giren, ayrılan hayat ve mevcut hayat sigortalıların adet ve matematik karşılıkları

Yoktur (31 Aralık 2021: Yoktur).

Dönem içinde yeni giren hayat sigortalıların adet ile brüt ve net prim tutarları ferdi ve grup olarak dağılımları

Yoktur (31 Aralık 2021: Yoktur).

Dönem içinde portföyden ayrılan hayat sigortalıların adet ile brüt ve net prim tutarları matematik karşılıklarının tutarlarının ferdi ve grup olarak dağılımları

Yoktur (31 Aralık 2021: Yoktur).

Ertelenmiş üretim komisyonları

Poliçe üretimi ile ilgili araçlara ödenen komisyonlarının ertesi dönemlere sarkan kısmı "gelecek aylara ait giderler ve gelir tahakkukları" hesabı içerisinde aktifleştirilmektedir. 1,902,896,221 TL (31 Aralık 2021: 791,419,559 TL) tutarındaki gelecek aylara ait giderler; 1,789,287,122 TL (31 Aralık 2021: 747,591,142 TL) tutarında ertelenmiş üretim komisyonlarını ve 113,609,099 TL (31 Aralık 2021: 43,828,417 TL) tutarında diğer peşin ödenen giderleri içermektedir.

18. YATIRIM ANLAŞMASI YÜKÜMLÜLÜKLERİ

Yoktur (31 Aralık 2021: Yoktur).

TÜRKİYE SİGORTA AŞ**1 OCAK - 31 ARALIK 2022 HESAP DÖNEMİNE AİT
KONSOLİDE OLMAYAN FİNANSAL TABLOLARA İLİŞKİN DİPNOTLAR**

(Para Birimi aksi belirtilmedikçe Türk Lirası ("TL") olarak ifade edilmiştir.)

19. TİCARİ VE DİĞER BORÇLAR, ERTELENMİŞ GELİRLER

	31 Aralık 2022	31 Aralık 2021
Esas faaliyetlerden borçlar	2,975,252,693	2,186,924,896
Ertelenmiş komisyon gelirleri (10 no'lu dipnot)	913,861,548	491,674,938
Sosyal Güvenlik Kurumu'na borçlar	194,636,293	54,288,391
Alınan depozito ve teminatlar	36,781,701	26,812,458
Diğer çeşitli borçlar	165,994,195	74,131,567
	4,286,526,430	2,833,832,250

Diğer Çeşitli Borçlar

Tedarikçiler ve anlaşmalı kurumlara borçlar	83,433,001	29,465,589
DASK cari hesabı	81,488,873	29,246,971
Diğer	1,072,321	15,419,007
	165,994,195	74,131,567

31 Aralık 2022 tarihi itibarıyla esas faaliyetlerden borçların 2,972,582,418 TL (31 Aralık 2021: 1,932,094,062 TL) tutarındaki kısmı reasürans şirketlerine borçlardan oluşmaktadır.

31 Aralık 2022 tarihi itibarıyla esas faaliyetlerden borçların 530,014,713 TL (31 Aralık 2021: 253,667,950 TL) tutarındaki kısmı TARSİM borçlarından oluşmaktadır.

20. FİNANSAL BORÇLAR**Kira yükümlülükleri**

Şirket'in 31 Aralık 2022 ve 31 Aralık 2021 tarihleri itibarıyla TFRS 16 Kiralamalar standardına geçiş kapsamında muhasebeleştiği toplam kira yükümlülüğü ve kira yükümlülüklerinin hareket tablosu aşağıdaki gibidir:

	31 Aralık 2022	31 Aralık 2021
Kısa vadeli kira yükümlülükleri	15,110,650	226,887
Uzun vadeli kira yükümlülükleri	22,709,308	18,777,202
Alternatif borçlanma oranı ile iskonto tutarı	(8,727,683)	(5,622,700)
Toplam kira yükümlülükleri	29,092,275	13,381,389

	2022	2021
1 Ocak itibarıyla toplam kira yükümlülüğü	13,381,389	10,197,272
Kira ödemeleri	(12,646,866)	(7,426,327)
Yeni girişler ve faiz maliyeti	28,357,752	10,610,444
31 Aralık itibarıyla toplam kira yükümlülüğü	29,092,275	13,381,389

TÜRKİYE SİGORTA AŞ

1 OCAK - 31 ARALIK 2022 HESAP DÖNEMİNE AİT KONSOLİDE OLMAYAN FİNANSAL TABLOLARA İLİŞKİN DİPNOTLAR

(Para Birimi aksi belirtilmedikçe Türk Lirası ("TL") olarak ifade edilmiştir.)

20. FİNANSAL BORÇLAR (Devamı)

Diğer Finansal Borçlar

	31 Aralık 2022		
	Yıllık faiz oranı (%)	Vade (gün)	Tutar (TL)
Halk Yatırım Menkul Değerler A.Ş.	12.18	21	1,422,024,298
İstanbul Takas ve Saklama Bankası A.Ş.	12.25	23	249,130,212
Ziraat Yatırım Menkul Değerler A.Ş.	11.00	7	200,120,457
Toplam			1,871,274,967

31 Aralık 2022 tarihi itibarıyla alınan diğer finansal borçlardan elde edilen fonlar, yatırım faaliyetlerinde kullanılmaktadır (31 Aralık 2021: Yoktur).

21. ERTELENMİŞ VERGİLER

Şirket ertelenmiş gelir vergisi varlık ve yükümlülüklerini, bilanço kalemlerinde bu finansal tablolar ve Vergi Usul Kanunu arasındaki farklı değerlendirmelerin sonucunda ortaya çıkan geçici farkların etkilerini dikkate alarak hesaplamaktadır. İleriki dönemlerde gerçekleşecek geçici farklar üzerinden yükümlülük metoduna göre hesaplanan ertelenmiş vergi varlıkları ve yükümlülükleri için uygulanan oranlar ilgili mevzuat doğrultusunda belirlenmiştir.

31 Aralık 2022 ve 31 Aralık 2021 tarihleri itibarıyla ertelenmiş vergi varlık ve yükümlülüklerinin yürürlükteki vergi oranları kullanılarak hazırlanan dökümü aşağıdaki gibidir:

	Ertelenmiş vergi varlıkları/(yükümlülükleri)	
	31 Aralık 2022	31 Aralık 2021
Devam eden riskler karşılığı	294,704,111	6,678,948
Dengeleme karşılığı	35,839,888	31,274,415
Reasürans alacakları karşılığı	34,201,152	50,096,668
Finansal varlıklar gerçeğe uygun değer farkları	(197,075,018)	(46,715,941)
Diğer, net	86,505,516	(3,355,649)
Net ertelenmiş vergi varlığı	254,175,649	37,978,441

Ertelenmiş vergi varlığının dönem içerisindeki hareketi aşağıdaki gibidir:

	2022	2021
Dönem başı - 1 Ocak	37,978,441	24,758,447
Ertelenmiş vergi geliri	300,447,077	29,125,841
Özsermaye içerisinde muhasebeleştirilen ertelenmiş vergi	(84,249,869)	(15,905,847)
Dönem sonu - 31 Aralık	254,175,649	37,978,441

22. EMEKLİLİK SOSYAL YARDIM YÜKÜMLÜLÜKLERİ

Yoktur (31 Aralık 2021: Yoktur).

TÜRKİYE SİGORTA AŞ**1 OCAK - 31 ARALIK 2022 HESAP DÖNEMİNE AİT
KONSOLİDE OLMAYAN FİNANSAL TABLOLARA İLİŞKİN DİPNOTLAR**

(Para Birimi aksi belirtilmedikçe Türk Lirası ("TL") olarak ifade edilmiştir.)

23. DİĞER YÜKÜMLÜLÜKLER VE MASRAF KARŞILIKLARI

31 Aralık 2022 ve 31 Aralık 2021 tarihleri itibarıyla diğer riskler için ayrılan karşılıkların detayı aşağıdaki gibidir:

	31 Aralık 2022	31 Aralık 2021
Personel ikramiye karşılıkları	91,000,000	41,744,066
Kullanılmayan izinler için ayrılan karşılıklar	24,399,725	11,992,419
Dava karşılıkları	9,991,761	7,903,210
Acente komisyon karşılığı	850,000	27,493,793
Diğer	3,044,660	-
Maliyet giderleri karşılığı	129,286,146	89,133,488
Kıdem tazminatı karşılığı	173,782,773	45,544,344

Maliyet giderleri karşılığının dönem içindeki hareketi aşağıdaki gibidir:

	Personel ikramiye karşılığı	Acente komisyon karşılığı	Diğer	Toplam
Dönem başı - 1 Ocak 2022	41,744,066	27,493,793	19,895,629	89,133,488
Dönem içindeki değişim	49,255,934	(26,643,793)	17,540,517	40,152,658
Dönem sonu - 31 Aralık 2022	91,000,000	850,000	37,436,146	129,286,146
	Personel ikramiye karşılığı	Acente komisyon karşılığı	Diğer	Toplam
Dönem başı - 1 Ocak 2021	34,660,324	30,951,288	14,594,454	80,206,066
Dönem içindeki değişim	7,083,742	(3,457,495)	5,301,175	8,927,422
Dönem sonu - 31 Aralık 2021	41,744,066	27,493,793	19,895,629	89,133,488

Kıdem tazminatı karşılığının dönem içindeki hareketi aşağıdaki gibidir:

	2022	2021
Dönem başı - 1 Ocak	45,544,344	30,853,702
Faiz maliyeti	9,055,358	3,956,177
Hizmet maliyeti	6,065,407	3,727,836
Dönem içindeki ödemeler	(5,006,218)	(5,347,692)
Aktüeryal kayıplar	118,123,882	12,354,321
Dönem sonu - 31 Aralık	173,782,773	45,544,344

TÜRKİYE SİGORTA AŞ

1 OCAK - 31 ARALIK 2022 HESAP DÖNEMİNE AİT KONSOLİDE OLMAYAN FİNANSAL TABLOLARA İLİŞKİN DİPNOTLAR

(Para Birimi aksi belirtilmedikçe Türk Lirası ("TL") olarak ifade edilmiştir.)

24. NET SİGORTA PRİM GELİRİ

1 Ocak - 31 Aralık 2022 ve 2021 hesap dönemlerinde yazılan primlerin branşlara göre dağılımı aşağıdaki gibidir:

	1 Ocak - 31 Aralık 2022				1 Ocak - 31 Aralık 2021			
	Brüt	Re Payı	SGK Payı	Net	Brüt	Re Payı	SGK Payı	Net
Genel Zararlar	7,335,342,686	(6,320,775,488)	-	1,014,567,198	3,914,042,417	(3,362,383,300)	-	551,659,117
Kara Araçları Sorumluluk	6,649,847,001	(1,018,783,747)	(593,759,543)	5,037,303,711	2,118,032,096	(495,279,050)	(177,277,054)	1,445,475,992
Yangın ve Doğal Afetler	4,103,492,305	(2,729,455,499)	-	1,374,036,806	2,220,613,135	(1,593,164,571)	-	627,448,564
Kara Araçları	2,354,567,189	(18,032,093)	-	2,336,535,096	1,126,418,653	(3,764,009)	-	1,122,654,644
Kaza	1,526,516,755	(83,801,093)	(20,340)	1,442,695,322	582,121,664	(70,457,828)	(24,719)	511,639,117
Sağlık	1,324,750,846	-	-	1,324,750,846	617,820,174	(44,143)	-	617,776,031
Hava Araçları Sorumluluk	525,218,409	(525,218,409)	-	-	245,374,367	(245,374,367)	-	-
Genel Sorumluluk	505,014,599	(433,978,728)	-	71,035,871	338,457,427	(286,445,054)	-	52,012,373
Hava Araçları	245,345,572	(245,345,572)	-	-	219,529,401	(219,529,401)	-	-
Su Araçları	224,446,398	(221,665,429)	-	2,780,969	162,505,502	(167,922,461)	-	(5,416,959)
Nakliyat	133,315,592	(100,591,116)	-	32,724,476	75,462,447	(59,924,990)	-	15,537,457
Hukuksal Koruma	120,450,741	1,832	-	120,452,573	32,118,994	(1,910)	-	32,117,084
Kredi	58,192,308	(57,692,735)	-	499,573	38,048,734	(37,835,599)	-	213,135
Finansal Kayıplar	40,879,172	(28,425,307)	-	12,453,865	39,727,562	(32,098,017)	-	7,629,545
Kefalet	26,043,102	(13,344,358)	-	12,698,744	19,048,045	(6,191,321)	-	12,856,724
Diğer	-	-	-	-	325,952	-	-	325,952
Toplam	25,173,422,675	(11,797,107,742)	(593,779,883)	12,782,535,050	11,749,646,570	(6,580,416,021)	(177,301,773)	4,991,928,776

25. AİDAT (ÜCRET) GELİRLERİ

Yoktur (31 Aralık 2021: Yoktur).

26. YATIRIM GELİRLERİ

	1 Ocak - 31 Aralık 2022	1 Ocak - 31 Aralık 2021
Finansal yatırımlardan elde edilen gelirler	1,799,499,881	1,094,412,635
<i>Vadeli mevduatlardan elde edilen faiz gelirleri</i>	992,823,852	993,775,248
<i>Borçlanma araçlarından elde edilen faiz gelirleri</i>	806,676,029	100,637,387
Finansal yatırımların değerlemesi	668,636,382	55,194,627
Bağlı menkul kıymet temettü ve satış gelirleri	562,195,972	49,883,364
Kambiyo karları, net	210,269,625	292,902,827
Türev ürünlerden elde edilen gelirler	89,468,769	-
Kira ve değerlendirme gelirleri	56,853,537	18,055,753
Diğer	-	12,331,494
Toplam	3,386,924,166	1,522,780,700

27. FİNANSAL VARLIKLARIN NET TAHAKKUK GELİRLERİ

TÜRKİYE SİGORTA AŞ

1 OCAK - 31 ARALIK 2022 HESAP DÖNEMİNE AİT KONSOLİDE OLMAYAN FİNANSAL TABLOLARA İLİŞKİN DİPNOTLAR

(Para Birimi aksi belirtilmedikçe Türk Lirası ("TL") olarak ifade edilmiştir.)

Yukarıda "Finansal risk yönetimi" notunda (4.2 no'lu dipnot) gösterilmiştir.

28. GERÇEĞE UYGUN DEĞER FARKI KAR VEYA ZARARA YANSITILAN AKTİFLER

Yukarıda "Finansal risk yönetimi" notunda (4.2 no'lu dipnot) gösterilmiştir.

29. SİGORTA HAK VE TALEPLERİ

17 no'lu dipnotta açıklanmıştır.

30. YATIRIM SÖZLEŞMELERİ HAKLARI

Yoktur (31 Aralık 2021: Yoktur).

31. ZARURİ DİĞER GİDERLER

Giderlerin Şirket içindeki niteliklerine veya işlevlerine dayanan gruplama aşağıda 32 no'lu dipnotta verilmiştir.

32. GİDER ÇEŞİTLERİ

Gelir tablosunda yer alan faaliyet giderlerinin detayı aşağıdaki gibidir.

	1 Ocak - 31 Aralık 2022	1 Ocak - 31 Aralık 2021
Komisyon giderleri	2,115,471,513	1,230,431,727
Çalışanlara sağlanan fayda giderleri (33 no'lu dipnot)	650,552,269	320,244,935
Yönetim giderleri	91,823,382	55,601,831
Dışarıdan sağlanan fayda ve hizmetler	67,664,947	45,221,709
Reklam ve pazarlama giderleri	50,566,481	39,284,161
Reasürörlerden kazanılan komisyon gelirleri (10 no'lu dipnot)	(1,307,777,194)	(824,844,936)
Diğer faaliyet giderleri	200,200,255	90,781,026
Toplam	1,868,501,653	956,720,453

33. ÇALIŞANLARA SAĞLANAN FAYDA GİDERLERİ

Çalışanlara sağlanan fayda giderlerinin detayı aşağıdaki gibidir:

	1 Ocak - 31 Aralık 2022	1 Ocak - 31 Aralık 2021
Maaş ve ücretler	482,010,873	237,190,574
Sosyal güvenlik primleri işveren payı	67,157,543	35,106,212
Personel sosyal yardım giderleri	59,673,749	24,082,751
Diğer	41,710,104	23,865,398
	650,552,269	320,244,935

34. FİNANSAL MALİYETLER

1 Ocak - 31 Aralık 2022 hesap dönemine ilişkin gelir tablosunda muhasebeleştirilmiş finansal giderler 3,514,465 TL'dir (2021: 2,387,622 TL) Üretim maliyetine veya sabit varlıkların maliyetine verilen finansal gider bulunmamaktadır.

TÜRKİYE SİGORTA AŞ**1 OCAK - 31 ARALIK 2022 HESAP DÖNEMİNE AİT
KONSOLİDE OLMAYAN FİNANSAL TABLOLARA İLİŞKİN DİPNOTLAR**

(Para Birimi aksi belirtilmedikçe Türk Lirası ("TL") olarak ifade edilmiştir.)

35. GELİR VERGİLERİ

Finansal tablolarda gösterilen gelir vergisi giderlerini oluşturan kalemler aşağıdaki gibidir:

	1 Ocak - 31 Aralık 2022	1 Ocak - 31 Aralık 2021
Cari dönem vergi gideri (-)	(324,256,119)	(344,521,741)
Ertelenmiş vergi geliri	300,447,077	29,125,841
Gelir tablosundaki toplam vergi gideri (-)	(23,809,042)	(315,395,900)

1 Ocak - 31 Aralık 2022 ve 2021 hesap dönemlerine ait, vergi öncesi kar üzerinden yasal vergi oranı ile hesaplanan vergi gideri ile gelir tablosunda muhasebeleştirilmiş toplam vergi gideri arasındaki mutabakat aşağıdaki tabloda detaylandırılmıştır:

	2022	2021
Vergi öncesi kar	965,212,400	1,373,696,868
Vergi oranı	%25	%25
Yasal vergi oranına göre gelir vergisi gideri (-)	(241,303,100)	(343,424,217)
Vergiye tabi olmayan gelirlerin etkisi	111,219,001	12,470,841
Vergi mevzuatı değişikliği ve diğer düzeltmelerin etkisi	106,275,057	15,557,476
Gelir tablosundaki toplam vergi gideri (-)	(23,809,042)	(315,395,900)

36. NET KUR DEĞİŞİM GELİRLERİ

26 no'lu dipnotta gösterilmiştir.

37. HİSSE BAŞINA KAZANÇ

Hisse başına kazanç, Şirket'in dönem net karının, dönemin ağırlıklı ortalama hisse senedi sayısına bölünmesi ile hesaplanmıştır.

	1 Ocak - 31 Aralık 2022	1 Ocak - 31 Aralık 2021
Net dönem karı	941,403,358	1,058,300,968
Ağırlık ortalama hisse senedi sayısı	1,161,523,363	1,161,523,363
Hisse başına kazanç (TL)	0.81	0.91

38. HİSSE BAŞI KAR PAYI

Kar payı dağıtımına ilişkin bilgiler 15 ve 45 no'lu dipnotlarda açıklanmıştır. 1 Ocak - 31 Aralık 2022 hesap dönemi için hisse başına kar payı 0.46 TL olarak hesaplanmıştır (1 Ocak - 31 Aralık 2021: 0.42 TL).

39. FAALİYETLERDEN YARATILAN NAKİT

Esas faaliyetlerden kaynaklanan nakit akımları ilişikteki nakit akış tablolarında gösterilmiştir.

40. HİSSE SENEDİNE DÖNÜŞTÜRÜLEBİLİR TAHVİL

Yoktur (31 Aralık 2021: Yoktur).

TÜRKİYE SİGORTA AŞ

1 OCAK - 31 ARALIK 2022 HESAP DÖNEMİNE AİT KONSOLİDE OLMAYAN FİNANSAL TABLOLARA İLİŞKİN DİPNOTLAR

(Para Birimi aksi belirtilmedikçe Türk Lirası ("TL") olarak ifade edilmiştir.)

41. PARAYA ÇEVİRİLEBİLİR İMTİYAZLI HİSSE SENETLERİ

Yoktur (31 Aralık 2021: Yoktur).

42. RİSKLER

Normal faaliyetleri içerisinde Şirket, ağırlıklı olarak sigortacılık faaliyetlerinden kaynaklanmak üzere çok sayıda hukuki anlaşmazlıklar, davalar ve tazminat davaları ile karşı karşıyadır. Bu davalar gerek muallak tazminat karşılığı gerekse de maliyet gider karşılıkları içerisinde gerekli karşılıklar ayrılmak suretiyle finansal tablolara yansıtılmaktadır.

31 Aralık 2022 tarihi itibarıyla, Şirket'in davalı olduğu tüm davaların Şirket aleyhine sonuçlanması durumunda doğacak muhtemel sorumluluk miktarı (faiz ve diğer giderler dahil) 4,848,800,386 TL (31 Aralık 2021: 3,439,814,754 TL) için finansal tablolarda ilgili muallak tazminat karşılık hesaplarında dikkate alınmıştır.

Şirket nezdinde Hazine ve Maliye Bakanlığı Vergi Denetim Kurulu tarafından gerçekleştirilen sigorta muamelelerine ilişkin vergi incelemesi sonucunda vergi aslı ve cezası ile birlikte 2007 yılı için 1,343,490 TL tutarında vergi/ceza ihbarnamesi Şirket'e tebliğ edilmiştir. Söz konusu işlemin iptaline ilişkin olarak Şirket tarafından açılan dava sonucunda dava konusu işlem iptal edilmiştir. Dava, temyiz incelemesi aşamasında olup dosya, Danıştay'da esastan havale için beklenmektedir.

Şirket nezdinde Hazine ve Maliye Bakanlığı Vergi Denetim Kurulu tarafından gerçekleştirilen sigorta muamelelerine ilişkin vergi incelemesi sonucunda vergi aslı ve cezası ile birlikte 2010 yılı için 2,450,607 TL tutarında vergi/ceza ihbarnamesi Şirket'e tebliğ edilmiştir. Söz konusu işlemin iptaline ilişkin olarak Şirket tarafından açılan dava sonucunda vergi ve cezalar iptal edilmiştir. Dava, karar düzeltme incelemesi aşamasında olup dosya, Danıştay'da esastan havale için beklenmektedir.

Şirket, hukuki süreçlerin devam ettiği yukarıda açıklanan vergi davalarının muhtemel sonuçlarını değerlendirmiş ve herhangi bir nakit çıkışı öngörmediğinden finansal tablolarda bir karşılık ayırmamıştır.

43. TAAHHÜTLER

Şirket'in faaliyetleri gereği hayat dışı sigorta branşlarında vermiş olduğu teminatların detayı 14 ve 17 no'lu dipnotlarda gösterilmiştir.

44. İŞLETME BİRLEŞMELERİ

Bulunmamaktadır (1 Ocak - 31 Aralık 2021: Bulunmamaktadır).

TÜRKİYE SİGORTA AŞ
1 OCAK - 31 ARALIK 2022 HESAP DÖNEMİNE AİT
KONSOLİDE OLMAYAN FİNANSAL TABLOLARA İLİŞKİN DİPNOTLAR

(Para Birimi aksi belirtilmedikçe Türk Lirası ("TL") olarak ifade edilmiştir.)

45. İLİŞKİLİ TARAFLARLA İŞLEMLER

Türkiye Varlık Fonu Grubu ve ilişkili şirketleri, ilişkili taraf olarak değerlendirilmiştir.

31 Aralık 2022 ve 31 Aralık 2021 tarihleri itibarıyla ilişkili kuruluş bakiyeleri aşağıdaki gibidir:

	31 Aralık 2022	31 Aralık 2021
Banka mevduatları		
Türkiye Vakıflar Bankası T.A.O. ("Vakıfbank")	2,087,231,318	1,158,670,120
Türkiye Halk Bankası A.Ş.	1,602,198,554	1,362,699,560
T.C. Ziraat Bankası A.Ş.	1,356,896,877	840,513,323
Diğer	378,310,285	427,282,587
	5,424,637,034	3,789,165,590
Finansal varlıklar		
Ziraat Portföy Yönetimi A.Ş.	2,636,932,935	-
TVF İFM A.Ş.	66,198,577	50,205,799
T.C. Ziraat Bankası A.Ş.	44,282,363	31,447,584
Vakıfbank	28,805,023	55,882,892
Halk Yatırım Menkul Değerler A.Ş.	4,926,808	-
Halk Finansal Kiralama A.Ş.	-	19,532,855
Vakıf Faktoring A.Ş.	-	34,671,943
	2,781,145,706	191,741,073
Esas faaliyetlerden alacaklar		
T.C. Ziraat Bankası A.Ş.	784,207,629	451,020,838
Vakıfbank	675,979,684	589,580,802
Türkiye Halk Bankası A.Ş.	285,912,703	135,527,540
Diğer	30,875,434	24,672,085
	1,776,975,450	1,200,801,265
Esas faaliyetlerden borçlar		
Vakıfbank	30,487,268	15,056,253
Türkiye Halk Bankası A.Ş.	330,831	16,715,588
Diğer	1,570,173	3,061,219
	32,388,272	34,833,060
İlişkili taraflara diğer borçlar		
Ortaklara temettü borçları	5,154,582	5,352,519
	5,154,582	5,352,519

TÜRKİYE SİGORTA AŞ**1 OCAK - 31 ARALIK 2022 HESAP DÖNEMİNE AİT
KONSOLİDE OLMAYAN FİNANSAL TABLOLARA İLİŞKİN DİPNOTLAR**

(Para Birimi aksi belirtilmedikçe Türk Lirası ("TL") olarak ifade edilmiştir.)

45. İLİŞKİLİ TARAFLARLA İŞLEMLER (Devamı)

	31 Aralık 2022	31 Aralık 2021
Diğer finansal borçlar		
Halk Yatırım Menkul Değerler A.Ş.	1,422,024,298	-
İstanbul Takas ve Saklama Bankası A.Ş.	249,130,212	-
Ziraat Yatırım Menkul Değerler A.Ş.	200,120,457	-
	1,871,274,967	-

İlişkili kuruluşlarla gerçekleştirilen işlemler aşağıdaki gibidir:

	1 Ocak - 31 Aralık 2022	1 Ocak - 31 Aralık 2021
Yazılan primler		
Türk Hava Yolları Anonim Ortaklığı	745,549,345	446,921,034
Turkish Petroleum BTC. LTD.	471,648,093	-
Turkcell İletişim Hizmetleri A.Ş.	240,934,467	-
Türkiye Halk Bankası A.Ş.	155,498,198	102,649,691
Türkiye Petrolleri Anonim Ortaklığı	95,923,726	30,206,580
Global Bilgi Pazarlama Danışmanlık ve Çağrı Servisi Hizmetleri A.Ş.	80,007,317	-
Halk Finansal Kiralama A.Ş.	67,624,444	40,156,125
Ziraat Katılım Bankası A.Ş.	41,494,606	26,898,000
T.C. Ziraat Bankası A.Ş.	36,595,137	32,592,041
Türkiye Hayat ve Emeklilik A.Ş.	31,492,304	-
Diğer	245,350,155	62,507,942
	2,212,117,792	741,931,413

İlişkili taraflar aracılığıyla yazılan primler

	1 Ocak - 31 Aralık 2022	1 Ocak - 31 Aralık 2021
T.C. Ziraat Bankası A.Ş.	7,811,071,348	4,204,921,369
Vakıfbank	2,523,724,504	1,256,293,543
Türkiye Halk Bankası A.Ş.	1,468,100,596	728,939,388
	11,802,896,448	6,190,154,300

Şirket, ayrıca, 1 Ocak - 31 Aralık 2022 döneminde yukarıda açıklanan Türkiye Varlık Fonu Grubu bankalarının şubeleri aracılığıyla yazılan primlere ilişkin olarak 1,766,439,419 tutarında ilgili bankalara komisyon ödemiştir (1 Ocak - 31 Aralık 2021: 813,671,369 TL).

TÜRKİYE SİGORTA AŞ
1 OCAK - 31 ARALIK 2022 HESAP DÖNEMİNE AİT
KONSOLİDE OLMAYAN FİNANSAL TABLOLARA İLİŞKİN DİPNOTLAR

(Para Birimi aksi belirtilmedikçe Türk Lirası ("TL") olarak ifade edilmiştir.)

45. İLİŞKİLİ TARAFLARLA İŞLEMLER (Devamı)

	1 Ocak - 31 Aralık 2022	1 Ocak - 31 Aralık 2021
Ödenen diğer komisyon giderleri		
Türkiye Halk Bankası A.Ş.	16,462,136	11,626,818
Halk Finansal Kiralama A.Ş.	10,597,257	6,256,337
Ziraat Katılım Bankası A.Ş.	6,656,823	3,867,609
Diğer	9,195,171	1,308,099
	42,911,387	23,058,863
Kira gelirleri		
Vakıfbank	718,503	554,274
	718,503	554,274
Ödenen kira		
Türkiye Hayat ve Emeklilik A.Ş.	234,703	207,117
Türkiye Halk Bankası A.Ş.	-	9,789
	234,703	216,906
Finansal gelirler		
Vakıfbank	399,918,749	197,144,862
Türkiye Halk Bankası A.Ş.	219,357,711	297,650,120
T.C. Ziraat Bankası A.Ş.	109,501,147	275,911,762
Diğer	176,816,592	35,283,841
	905,594,199	805,990,585
Temettü gelirleri		
Türkiye Emeklilik ve Hayat A.Ş.	90,040,246	47,715,628
Diğer	2,875,846	2,167,736
	92,916,092	49,883,364
Dağıtılan temettü		
TVF Finansal Yatırımlar	430,014,328	399,831,475
Diğer	100,201,718	93,168,525
	530,216,046	493,000,000

TÜRKİYE SİGORTA AŞ

1 OCAK - 31 ARALIK 2022 HESAP DÖNEMİNE AİT KONSOLİDE OLMAYAN FİNANSAL TABLOLARA İLİŞKİN DİPNOTLAR

(Para Birimi aksi belirtilmedikçe Türk Lirası ("TL") olarak ifade edilmiştir.)

46. RAPORLAMA DÖNEMİNDEN SONRA ORTAYA ÇIKAN OLAYLAR

6 Şubat 2023 tarihinde Kahramanmaraş'ta meydana gelen ve geniş bir alanda etkili olan depremlerin Şirket'in sonraki dönemlerde hazırlayacağı finansal tabloları üzerindeki etkileri finansal tabloların hazırlanma tarihi itibarıyla değerlendirilmeye devam etmektedir. Şirket, söz konusu depremlerden etkilenen bölgelere yardım için 50,000,000 TL tutarında başış yapma kararı almıştır.

47. DİĞER

Finansal tablolardaki "diğer" ibaresini taşıyan hesap kalemlerinden dahil olduğu grubun toplam tutarının %20'sini veya bilanço aktif toplamının %5'ini aşan kalemlerin ad ve tutarları

	31 Aralık 2022	31 Aralık 2021
Diğer Çeşitli Alacaklar		
DASK acentelerinden alacaklar	10,028,133	14,049,689
Diğer	510,371	899,419
	10,538,504	14,949,108
Diğer Çeşitli Borçlar		
Tedarikçiler ve anlaşmalı kurumlara borçlar	83,433,001	29,465,589
DASK cari hesabı	81,488,873	29,246,971
Diğer	1,072,321	15,419,007
	165,994,195	74,131,567

"Diğer alacaklar" ile "Diğer kısa veya uzun vadeli borçlar" hesap kalemi içinde bulunan ve bilanço aktif toplamının yüzde birini aşan, personelden alacaklar ile personele borçlar tutarlarının ayrı ayrı toplamı

Yoktur (31 Aralık 2021: Yoktur).

"Diğer alacaklar" ile "Diğer kısa veya uzun vadeli borçlar" hesap kalemi içinde bulunan ve bilanço aktif toplamının yüzde birini aşan, personelden alacaklar ile personele borçlar tutarlarının ayrı ayrı toplamı

Yoktur (31 Aralık 2021: Yoktur).

Nazım hesaplarda takip edilen rücu alacaklarına ilişkin tutarlar

Yoktur (31 Aralık 2021: Yoktur).

Taşınmazlar üzerinde sahip olunan aynı haklar ve bunların değerleri

Yoktur (31 Aralık 2021: Yoktur).

Önceki döneme ilişkin gelir ve giderler ile önceki döneme ait gider ve zararların tutarlarını ve kaynakları gösteren açıklayıcı not

Yoktur (31 Aralık 2021: Yoktur).

TÜRKİYE SİGORTA AŞ

1 OCAK - 31 ARALIK 2022 HESAP DÖNEMİNE AİT KONSOLİDE OLMAYAN FİNANSAL TABLOLARA İLİŞKİN DİPNOTLAR

(Para Birimi aksi belirtilmedikçe Türk Lirası ("TL") olarak ifade edilmiştir.)

47. DİĞER (Devamı)

31 Aralık 2022 ve 2021 tarihlerinde sona eren hesap dönemlerine ilişkin karşılık giderlerinin detayı aşağıdaki gibidir:

	1 Ocak - 31 Aralık 2022	1 Ocak - 31 Aralık 2021
Kanuni takipteki rücu alacak karşılığı (4.2 no'lu dipnot)	(101,316,105)	(174,536,139)
Diğer	39,417,526	(42,121,680)
	(61,898,579)	(216,657,819)

Bağımsız denetçi/Bağımsız denetim kuruluşundan alınan hizmetlere ilişkin ücretler:

	1 Ocak - 31 Aralık 2022	1 Ocak - 31 Aralık 2021
Raporlama dönemine ait bağımsız denetim ücreti	1,900,000	2,006,734
Vergi danışmanlık hizmetlerine ilişkin ücretler	60,000	15,000
Toplam^(*) (**)	1,960,000	2,021,734

^(*) KDV hariç ücrettir.

^(**) Müşterek yönetime tabi teşebbüs için alınan hizmetlere ilişkin ücretleri de içermektedir.

TÜRKİYE SİGORTA AŞ

**1 OCAK - 31 ARALIK 2022 HESAP DÖNEMİNE AİT
KONSOLİDE FİNANSAL TABLOLAR VE
BAĞIMSIZ DENETÇİ RAPORU**

BAĞIMSIZ DENETÇİ RAPORU



Türkiye Sigorta A.Ş. Genel Kurulu'na

A. Konsolide Finansal Tabloların Bağımsız Denetimi

1. Görüş

Türkiye Sigorta A.Ş.'nin ("Şirket") 31 Aralık 2022 tarihli konsolide bilançosu ile aynı tarihte sona eren hesap dönemine ait; konsolide gelir tablosu, konsolide özsermaye değişim tablosu, konsolide nakit akış tablosu ve kar dağıtım tablosu ile önemli muhasebe politikalarının özeti de dâhil olmak üzere konsolide finansal tablo dipnotlarından oluşan konsolide finansal tablolarını denetlemiştir bulunuyoruz.

Görüşümüze göre, ilişikteki konsolide finansal tablolar Şirket'in 31 Aralık 2022 tarihi itibarıyla konsolide finansal durumunu ve aynı tarihte sona eren hesap dönemine ait konsolide finansal performansını ve konsolide nakit akışlarını sigortacılık mevzuatı gereği yürürlükte bulunan muhasebe ve finansal raporlamaya ilişkin düzenlemeler ve bunlar ile düzenlenmeyen konularda Türkiye Finansal Raporlama Standartları hükümlerini içeren; "Sigortacılık Muhasebe ve Finansal Raporlama Mevzuatı"na uygun olarak tüm önemli yönleriyle gerçeğe uygun bir biçimde sunmaktadır.

2. Görüşün Dayanağı

Yaptığımız bağımsız denetim, sigortacılık mevzuatı gereği yürürlükte bulunan bağımsız denetim ilkelerine ilişkin düzenlemelere ve Kamu Gözetimi, Muhasebe ve Denetim Standartları Kurumu ("KGK") tarafından yayımlanan Türkiye Denetim Standartları'nın bir parçası olan Bağımsız Denetim Standartları'na ("BDS'lere") uygun olarak yürütülmüştür. Bu standartlar kapsamındaki sorumluluklarımız, raporumuzun "Bağımsız Denetçinin Konsolide Finansal Tabloların Bağımsız Denetimine İlişkin Sorumlulukları" bölümünde ayrıntılı bir şekilde açıklanmıştır. KGK tarafından yayımlanan Bağımsız Denetçiler için Etik Kurallar (Bağımsızlık Standartları dahil) ("Etik Kurallar") ile konsolide finansal tabloların bağımsız denetimiyle ilgili mevzuatta yer alan etik hükümlere uygun olarak Şirket'ten bağımsız olduğumuzu beyan ederiz. Etik Kurallar ve mevzuat kapsamındaki etiğe ilişkin diğer sorumluluklar da tarafımızca yerine getirilmiştir. Bağımsız denetim sırasında elde ettiğimiz bağımsız denetim kanıtlarının, görüşümüzün oluşturulması için yeterli ve uygun bir dayanak oluşturduğuna inanıyoruz.

3. Kilit Denetim Konuları

Kilit denetim konuları, mesleki muhakememize göre cari döneme ait konsolide finansal tabloların bağımsız denetiminde en çok önem arz eden konulardır. Kilit denetim konuları, bir bütün olarak konsolide finansal tabloların bağımsız denetimi çerçevesinde ve konsolide finansal tablolara ilişkin görüşümüzün oluşturulmasında ele alınmış olup, bu konular hakkında ayrı bir görüş bildirmiyoruz.

BAĞIMSIZ DENETÇİ RAPORU



Kilit denetim konusu

Gerçekleşmiş ancak rapor edilmemiş tazminat bedelinin tahmini

İlişikteki konsolide finansal tablolara ait 2 ve 17 no'lu dipnotlarda açıklandığı üzere, Şirket 31 Aralık 2022 tarihi itibarıyla, 6,039 milyon TL tutarında net gerçekleşmiş ancak rapor edilmemiş tazminat bedeli karşılığı ayırmıştır.

Söz konusu karşılık, T.C. Hazine ve Maliye Bakanlığı tarafından yayımlanan 5 Aralık 2014 tarih ve 2014/16 sayılı "Muallak Tazminat Karşılığına İlişkin Genelge" uyarınca, Şirket aktüerinin görüşleri çerçevesinde belirlenen en iyi tahmin yöntemleri ile hesaplanmaktadır. Denetimimiz sırasında bu alana odaklanmamızın nedeni; gerçekleşmiş ancak rapor edilmemiş tazminat bedeli karşılığı tutarının konsolide finansal tablolar içerisindeki tutarsal önemi ve karşılık hesaplamalarının yapısı gereği önemli aktüeryal yargı ve tahminleri içermesidir.

Denetimde konunun nasıl ele alındığı

Gerçekleşmiş ancak rapor edilmemiş tazminat bedeli karşılığı hesaplamalarında kullanılan gerçekleşen hasarlara ilişkin Şirket yönetiminin uyguladığı önemli kontrollerin tasarım ve operasyonel etkinliği test edilmiştir.

Örnekleme yöntemiyle seçilen branşlarda, gerçekleşmiş ancak rapor edilmemiş tazminat bedeli hesaplamasında kullanılan verilerin ilişikteki konsolide finansal tablolardaki bilgilerle mutabakatı yapılmıştır. Ayrıca, söz konusu branşlarda, gerçekleşmiş ancak rapor edilmemiş tazminat bedeli hesaplamasında Şirket aktüeri tarafından kullanılan tahmini hasar prim oranları ve beklenen hasar gelişim trendleri ile seçilen aktüeryal yöntemler, geçmiş hasar deneyimleri ve sektörel gelişmeler çerçevesinde, bünyemizde bulunan aktüerler tarafından aktüeryal teknikler kullanılarak değerlendirilmiştir. Bunların dışında, seçilen branşların gerçekleşmiş ancak rapor edilmemiş tazminat bedeli karşılıkları için aktüeryal hesaplamalar yapılarak bilanço tarihi itibarıyla makul aralık tahminleri belirlenmiş ve Şirket'in kayıtlarında yer alan ilgili tutarlar ile karşılaştırılmıştır.

Bunlara ilave olarak, söz konusu karşılıklarla ilgili ilişikte yer alan konsolide finansal tablo dipnotlarında yer alan açıklamaların Sigortacılık Muhasebe ve Finansal Raporlama Mevzuatı'na uygunluğu ve tutarlılığı da kontrol edilmiştir.

4. Yönetimin ve Üst Yönetimden Sorumlu Olanların Konsolide Finansal Tablolara İlişkin Sorumlulukları

Şirket yönetimi; konsolide finansal tabloların Sigortacılık Muhasebe ve Finansal Raporlama Mevzuatı'na uygun olarak hazırlanmasından, gerçeğe uygun bir biçimde sunumundan ve hata veya hile kaynaklı önemli yanlışlık içermeyecek şekilde hazırlanması için gerekli gördüğü iç kontrolden sorumludur.

Konsolide finansal tabloları hazırlarken yönetim; Şirket'in sürekliliğini devam ettirme kabiliyetinin değerlendirilmesinden, gerektiğinde süreklilikle ilgili hususları açıklamaktan ve Şirket'i tasfiye etme ya da ticari faaliyeti sona erdirmeye niyeti ya da mecburiyeti bulunmadığı sürece işletmenin sürekliliği esasını kullanmaktan sorumludur.

Üst yönetimden sorumlu olanlar, Şirket'in finansal raporlama sürecinin gözetiminden sorumludur.

5. Bağımsız Denetçinin Konsolide Finansal Tabloların Bağımsız Denetimine İlişkin Sorumlulukları

Bir bağımsız denetimde, biz bağımsız denetçilerin sorumlulukları şunlardır:

Amacımız, bir bütün olarak konsolide finansal tabloların hata veya hile kaynaklı önemli yanlışlık içerip içermediğine ilişkin makul güvence elde etmek ve görüşümüzü içeren bir bağımsız denetçi raporu düzenlemektir. Sigortacılık mevzuatı gereği yürürlükte bulunan bağımsız denetim ilkelerine ilişkin düzenlemelere ve BDS'lere uygun olarak yürütülen bir bağımsız denetim sonucunda verilen makul güvence; yüksek bir güvence seviyesidir ancak, var olan önemli bir yanlışlığın her zaman tespit edileceğini garanti etmez. Yanlışlıklar hata veya hile kaynaklı olabilir. Yanlışlıkların, tek başına veya toplu olarak, konsolide finansal tablo kullanıcılarının bu tablolara istinaden alacakları ekonomik kararları etkilemesi makul ölçüde bekleniyorsa bu yanlışlıklar önemli olarak kabul edilir.

Sigortacılık mevzuatı gereği yürürlükte bulunan bağımsız denetim ilkelerine ilişkin düzenlemelere ve BDS'lere uygun olarak yürütülen bağımsız denetimin gereği olarak, bağımsız denetim boyunca mesleki muhakememizi kullanmakta ve meslekî şüpheciliğimizi sürdürmekteyiz. Tarafımızca ayrıca:

- Konsolide finansal tablolardaki hata veya hile kaynaklı "önemli yanlışlık" riskleri belirlenmekte ve değerlendirilmekte; bu risklere karşılık veren denetim prosedürleri tasarlanmakta ve uygulanmakta ve görüşümüze dayanak teşkil edecek yeterli ve uygun denetim kanıtı elde edilmektedir. Hile; muvazaa, sahtekârlık, kasıtlı ihmal, gerçeğe aykırı beyan veya iç kontrol ihlali fiillerini



içerebildiğinden, hile kaynaklı önemli bir yanlışlığı tespit edememe riski, hata kaynaklı önemli bir yanlışlığı tespit edememe riskinden yüksektir.

- Şirket'in iç kontrolünün etkinliğine ilişkin bir görüş bildirmek amacıyla değil ama duruma uygun denetim prosedürlerini tasarlamak amacıyla denetimle ilgili iç kontrol değerlendirilmektedir.
- Yönetim tarafından kullanılan muhasebe politikalarının uygunluğu ile yapılan muhasebe tahminleri ile ilgili açıklamaların makul olup olmadığı değerlendirilmektedir.
- Elde edilen denetim kanıtlarına dayanarak Şirket'in sürekliliğini devam ettirme kabiliyetine ilişkin ciddi şüphe oluşturabilecek olay veya şartlarla ilgili önemli bir belirsizliğin mevcut olup olmadığı hakkında ve yönetimin işletmenin sürekliliği esasını kullanmasının uygunluğu hakkında sonuca varılmaktadır. Önemli bir belirsizliğin mevcut olduğu sonucuna varmamız hâlinde, raporumuzda, konsolide finansal tablolardaki ilgili açıklamalara dikkat çekmemiz ya da bu açıklamaların yetersiz olması durumunda olumlu görüş dışında bir görüş vermemiz gerekmektedir. Vardığımız sonuçlar, bağımsız denetçi raporu tarihine kadar elde edilen denetim kanıtlarına dayanmaktadır. Bununla birlikte, gelecekteki olay veya şartlar Şirket'in sürekliliğini sona erdirebilir.
- Konsolide finansal tabloların açıklamaları dâhil olmak üzere, genel sunumu, yapısı ve içeriği ile bu tabloların, temelini oluşturan işlem ve olayları gerçeğe uygun sunumu sağlayacak şekilde yansıtıp yansıtmadığı değerlendirilmektedir.

Diğer hususların yanı sıra, denetim sırasında tespit ettiğimiz önemli iç kontrol eksiklikleri dâhil olmak üzere, bağımsız denetimin planlanan kapsamı ve zamanlaması ile önemli denetim bulgularını üst yönetimden sorumlu olanlara bildirmektediriz.

Bağımsızlığa ilişkin etik hükümlere uygunluk sağladığımızı üst yönetimden sorumlu olanlara bildirmiş bulunmaktayız. Ayrıca bağımsızlık üzerinde etkisi olduğu düşünülebilecek tüm ilişkiler ve diğer hususlar ile varsa, tehditleri ortadan kaldırmak amacıyla atılan adımlar ile alınan önlemleri üst yönetimden sorumlu olanlara iletmış bulunmaktayız.

Üst yönetimden sorumlu olanlara bildirilen konular arasından, cari döneme ait konsolide finansal tabloların bağımsız denetiminde en çok önem arz eden konuları yani kilit denetim konularını belirlemekteyiz. Mevzuatın konunun kamuya açıklanmasına izin vermediği durumlarda veya konuyu kamuya açıklamanın doğuracağı olumsuz sonuçların, kamuya açıklamanın doğuracağı kamu yararını aşacağına makul şekilde beklendiği oldukça istisnai durumlarda, ilgili hususun bağımsız denetçi raporumuzda bildirilmemesine karar verebiliriz.

B. Mevzuattan Kaynaklanan Diğer Yükümlülükler

1.6102 sayılı Türk Ticaret Kanunu'nun ("TTK") 402. maddesi'nin dördüncü fıkrası uyarınca, Şirket'in

1 Ocak - 31 Aralık 2022 hesap döneminde defter tutma düzeninin, kanun ile Şirket esas sözleşmesinin finansal raporlamaya ilişkin hükümlerine uygun olmadığına dair önemli bir hususa rastlanmamıştır.

2. TTK'nın 402. maddesi'nin dördüncü fıkrası uyarınca, Yönetim Kurulu tarafımıza denetim kapsamında istenen açıklamaları yapmış ve istenen belgeleri vermiştir.

3. TTK'nın 398. maddesi'nin dördüncü fıkrası uyarınca düzenlenen Riskin Erken Saptanması Sistemi ve Komitesi Hakkında Denetçi Raporu 16 Şubat 2023 tarihinde Şirket'in Yönetim Kurulu'na sunulmuştur.

PwC Bağımsız Denetim ve
Serbest Muhasebeci Mali Müşavirlik A.Ş.



Ramazan Fılokkaya, SMMM
Sorumlu Denetçi

İstanbul, 16 Şubat 2023

31 ARALIK 2022 TARİHİ İTİBARIYLA DÜZENLENEN KONSOLİDE FİNANSAL TABLOLARA İLİŞKİN ŞİRKET BEYANI

İlişikte sunulan 31 Aralık 2022 tarihi itibarıyla düzenlediğimiz konsolide finansal tablolar ile bunlara ilişkin açıklama ve dipnotların sigortacılık mevzuatı gereği yürürlükte bulunan muhasebe ilke ve standartlarına göre hazırlandığını ve ilgili mevzuat ile şirketimiz kayıtlarına uygun olduğunu beyan ederiz.

Türkiye Sigorta A.Ş.

16 Şubat 2023



Aslıhan DUYMAZ
Aktüer
Sicil No: 61



Murat SÜZER
Genel Müdür Yardımcısı



Atilla BENLİ
Yönetim Kurulu Başkanı Vekili, Genel Müdür

İÇİNDEKİLER

	SAYFA
AYRINTILI KONSOLİDE BİLANÇOLAR	226
AYRINTILI KONSOLİDE GELİR TABLOLARI	231
KONSOLİDE ÖZSERMAYE DEĞİŞİM TABLOLARI	234
KONSOLİDE NAKİT AKIŞ TABLOLARI	236
KAR DAĞITIM TABLOLARI	237
KONSOLİDE OLMAYAN FİNANSAL TABLOLARA İLİŞKİN AÇIKLAYICI DİPNOTLAR	238-316

TÜRKİYE SİGORTA AŞ
31 ARALIK 2022 VE 2021 TARİHLERİ İTİBARIYLA
KONSOLİDE AYRINTILI BİLANÇOLAR

(Para Birimi aksi belirtilmedikçe Türk Lirası ("TL") olarak ifade edilmiştir.)

VARLIKLAR	Dipnot	Bağımsız Denetimden Geçmiş Cari Dönem 31 Aralık 2022	Bağımsız Denetimden Geçmiş Önceki Dönem 31 Aralık 2021
I- Cari Varlıklar			
A- Nakit ve Nakit Benzeri Varlıklar	4.2 ve 14	9,034,205,139	6,103,547,210
1- Kasa		-	-
2- Alınan Çekler		-	-
3- Bankalar	14	6,903,558,985	5,314,977,287
4- Verilen Çekler ve Ödeme Emirleri		-	-
5- Banka Garantili ve Üç Aydan Kısa Vadeli Kredi Kartı Alacakları	14	2,130,646,154	788,569,923
6- Diğer Nakit ve Nakit Benzeri Varlıklar		-	-
B- Finansal Varlıklar ile Riskli Sigortalılara Ait Finansal Yatırımlar	4.2 ve 11	8,605,624,564	2,173,847,016
1- Satılmaya Hazır Finansal Varlıklar	4.2 ve 11	2,260,695,716	733,378,944
2- Vadeye Kadar Elde Tutulacak Finansal Varlıklar	4.2 ve 11	1,028,456,030	149,676,608
3- Alım Satım Amaçlı Finansal Varlıklar	4.2 ve 11	5,316,472,818	1,290,791,464
4- Krediler		-	-
5- Krediler Karşılığı (-)		-	-
6- Riskli Hayat Poliçesi Sahiplerine Ait Finansal Yatırımlar		-	-
7- Şirket Hissesi		-	-
8- Finansal Varlıklar Değer Düşüklüğü Karşılığı (-)		-	-
C- Esas Faaliyetlerden Alacaklar	4.2 ve 12	4,535,533,038	3,376,909,487
1- Sigortacılık Faaliyetlerinden Alacaklar	12	3,965,710,498	3,080,219,872
2- Sigortacılık Faaliyetlerinden Alacaklar Karşılığı (-)	12	(18,493,280)	(18,632,012)
3- Reasürans Faaliyetlerinden Alacaklar	12	584,700,606	311,526,634
4- Reasürans Faaliyetlerinden Alacaklar Karşılığı (-)		-	-
5- Sigorta ve Reasürans Şirketleri Nezdindeki Depolar		-	-
6- Sigortalılara Krediler (İkrazlar)		-	-
7- Sigortalılara Krediler (İkrazlar) Karşılığı (-)		-	-
8- Emeklilik Faaliyetlerinden Alacaklar		-	-
9- Esas Faaliyetlerden Kaynaklanan Şüpheli Alacaklar	12	690,001,724	586,368,685
10- Esas Faaliyetlerden Kaynaklanan Şüpheli Alacaklar Karşılığı	12	(686,386,510)	(582,573,692)
D- İlişkili Taraflardan Alacaklar		103,900	399,831
1- Ortaklardan Alacaklar		-	-
2- İştiraklerden Alacaklar		-	-
3- Bağlı Ortaklıklardan Alacaklar		-	-
4- Müşterek Yönetime Tabi Teşebbüslerden Alacaklar		-	-
5- Personelden Alacaklar		-	-
6- Diğer İlişkili Taraflardan Alacaklar		103,900	399,831
7- İlişkili Taraflardan Alacaklar Reeskontu (-)		-	-
8- İlişkili Taraflardan Şüpheli Alacaklar		-	-
9- İlişkili Taraflardan Şüpheli Alacaklar Karşılığı (-)		-	-
E- Diğer Alacaklar	4.2 ve 12	10,538,504	14,949,108
1- Finansal Kiralama Alacakları		-	-
2- Kazanılmamış Finansal Kiralama Faiz Gelirleri (-)		-	-
3- Verilen Depozito ve Teminatlar		-	-
4- Diğer Çeşitli Alacaklar	47	10,538,504	14,949,108
5- Diğer Çeşitli Alacaklar Reeskontu (-)		-	-
6- Şüpheli Diğer Alacaklar		423,504	423,504
7- Şüpheli Diğer Alacaklar Karşılığı (-)		(423,504)	(423,504)
F- Gelecek Aylara Ait Giderler ve Gelir Tahakkukları	17	1,902,896,221	791,419,559
1- Ertelenmiş Üretim Giderleri	17	1,789,287,122	747,591,142
2- Tahakkuk Etmiş Faiz ve Kira Gelirleri		-	-
3- Gelir Tahakkukları		-	-
4- Gelecek Aylara Ait Diğer Giderler	17	113,609,099	43,828,417
G- Diğer Cari Varlıklar		55,117,850	49,619,497
1- Gelecek Aylar İhtiyacı Stoklar		-	-
2- Peşin Ödenen Vergiler ve Fonlar	4.2 ve 12	51,512,542	46,854,946
3- Ertelenmiş Vergi Varlıkları		-	-
4- İş Avansları		-	660,098
5- Personele Verilen Avanslar	4.2	126,001	91,643
6- Sayım ve Tesellüm Noksanları		-	-
7- Diğer Çeşitli Cari Varlıklar		3,479,307	2,012,810
8- Diğer Cari Varlıklar Karşılığı (-)		-	-
I- Cari Varlıklar Toplamı		24,144,019,216	12,510,691,708

Takip eden dipnotlar konsolide finansal tabloların tamamlayıcı parçasını oluştururlar.

TÜRKİYE SİGORTA AŞ

31 ARALIK 2022 VE 2021 TARİHLERİ İTİBARIYLA

KONSOLİDE AYRINTILI BİLANÇOLAR

(Para Birimi aksi belirtilmedikçe Türk Lirası ("TL") olarak ifade edilmiştir.)

VARLIKLAR	Dipnot	Bağımsız Denetimden Geçmiş Cari Dönem 31 Aralık 2022	Bağımsız Denetimden Geçmiş Önceki Dönem 31 Aralık 2021
II- Cari Olmayan Varlıklar			
A- Esas Faaliyetlerden Alacaklar			
1- Sigortacılık Faaliyetlerinden Alacaklar		-	-
2- Sigortacılık Faaliyetlerinden Alacaklar Karşılığı (-)		-	-
3- Reasürans Faaliyetlerinden Alacaklar		-	-
4- Reasürans Faaliyetlerinden Alacaklar Karşılığı (-)		-	-
5- Sigorta ve Reasürans Şirketleri Nezdindeki Depolar		-	-
6- Sigortalılara Krediler (İkrazlar)		-	-
7- Sigortalılara Krediler (İkrazlar) Karşılığı (-)		-	-
8- Emeklilik Faaliyetlerinden Alacaklar		-	-
9- Esas Faaliyetlerden Kaynaklanan Şüpheli Alacaklar		-	-
10- Esas Faaliyetlerden Kaynaklanan Şüpheli Alacaklar Karşılığı (-)		-	-
B- İlişkili Taraflardan Alacaklar			
1- Ortaklardan Alacaklar		-	-
2- İştiraklerden Alacaklar		-	-
3- Bağlı Ortaklıklardan Alacaklar		-	-
4- Müşterek Yönetime Tabi Teşebbüslerden Alacaklar		-	-
5- Personelden Alacaklar		-	-
6- Diğer İlişkili Taraflardan Alacaklar		-	-
7- İlişkili Taraflardan Alacaklar Reeskontu (-)		-	-
8- İlişkili Taraflardan Şüpheli Alacaklar		-	-
9- İlişkili Taraflardan Şüpheli Alacaklar Karşılığı (-)		-	-
C- Diğer Alacaklar	4.2 ve 12	6,047,766	6,011,685
1- Finansal Kiralama Alacakları		-	-
2- Kazanılmamış Finansal Kiralama Faiz Gelirleri (-)		-	-
3- Verilen Depozito ve Teminatlar	4.2 ve 12	6,047,766	6,011,685
4- Diğer Çeşitli Alacaklar		-	-
5- Diğer Çeşitli Alacaklar Reeskontu (-)		-	-
6- Şüpheli Diğer Alacaklar		-	-
7- Şüpheli Diğer Alacaklar Karşılığı (-)		-	-
D- Finansal Varlıklar	9	2,323,664,543	1,400,984,175
1- Bağlı Menkul Kıymetler	9	2,240,556,916	1,356,863,258
2- İştirakler		-	-
3- İştirakler Sermaye Taahhütleri (-)		-	-
4- Bağlı Ortaklıklar	9	18,215,590	10,254,125
5- Bağlı Ortaklıklar Sermaye Taahhütleri (-)		-	-
6- Müşterek Yönetime Tabi Teşebbüsler	9	69,911,069	48,913,626
7- Müşterek Yönetime Tabi Teşebbüsler Sermaye Taahhütleri (-)		-	-
8- Finansal Varlıklar ve Riskli Sigortalılara Ait Finansal Yatırımlar		-	-
9- Diğer Finansal Varlıklar		-	-
10- Finansal Varlıklar Değer Düşüklüğü Karşılığı (-)	9	(5,019,032)	(15,046,834)
E- Maddi Varlıklar		715,923,687	404,203,629
1- Yatırım Amaçlı Gayrimenkuller	7	107,435,771	51,300,737
2- Yatırım Amaçlı Gayrimenkuller Değer Düşüklüğü Karşılığı (-)		-	-
3- Kullanım Amaçlı Gayrimenkuller	6	515,335,000	302,775,000
4- Makine ve Teçhizatlar	6	86,001,961	47,147,975
5- Demirbaş ve Tesisatlar	6	23,909,923	19,695,771
6- Motorlu Taahhütler	6	11,970,448	11,403,174
7- Diğer Maddi Varlıklar (Özel Maliyet Bedelleri Dahil)	6	2,599,279	2,599,279
8- Kiralama Yoluyla Edinilmiş Maddi Varlıklar	6	57,975,683	35,958,864
9- Birikmiş Amortismanlar	6	(89,304,378)	(66,677,171)
10- Maddi Varlıklara İlişkin Avanslar (Yapılmakta Olan Yatırımlar Dahil)		-	-
F- Maddi Olmayan Varlıklar		38,657,979	27,628,749
1- Haklar	8	71,031,354	49,310,640
2- Şerefiye		-	-
3- Faaliyet Öncesi Döneme Ait Giderler		-	-
4- Araştırma ve Geliştirme Giderleri		-	-
5- Diğer Maddi Olmayan Varlıklar	8	38,238,939	38,238,939
6- Birikmiş İtfalar (-)	8	(70,612,314)	(69,920,830)
7- Maddi Olmayan Varlıklara İlişkin Avanslar		-	-
G- Gelecek Yıllara Ait Giderler ve Gelir Tahakkukları			
1- Ertelenmiş Üretim Giderleri		-	-
2- Gelir Tahakkukları		-	-
3- Gelecek Yıllara Ait Diğer Giderler		-	-
H- Diğer Cari Olmayan Varlıklar		300,835,024	37,978,441
1- Etketif Yabancı Para Hesapları		-	-
2- Döviz Hesapları		-	-
3- Gelecek Yıllar İhtiyacı Stoklar		-	-
4- Peşin Ödenen Vergiler ve Fonlar		-	-
5- Ertelenmiş Vergi Varlıkları	21	300,835,024	37,978,441
6- Diğer Çeşitli Cari Olmayan Varlıklar		-	-
7- Diğer Cari Olmayan Varlıklar Amortismanı (-)		-	-
8- Diğer Cari Olmayan Varlıklar Karşılığı (-)		-	-
II- Cari Olmayan Varlıklar Toplamı		3,385,128,999	1,876,806,679
Varlıklar Toplamı		27,529,148,215	14,387,498,387

Takip eden dipnotlar konsolide finansal tabloların tamamlayıcı parçasını oluştururlar.

TÜRKİYE SİGORTA AŞ
31 ARALIK 2022 VE 2021 TARİHLERİ İTİBARIYLA
KONSOLİDE AYRINTILI BİLANÇOLAR

(Para Birimi aksi belirtilmedikçe Türk Lirası ("TL") olarak ifade edilmiştir.)

YÜKÜMLÜLÜKLER	Dipnot	Bağımsız Denetimden Geçmiş Cari Dönem 31 Aralık 2022	Bağımsız Denetimden Geçmiş Önceki Dönem 31 Aralık 2021
III- Kısa Vadeli Yükümlülükler			
A- Finansal Borçlar	4.2	1,882,898,544	159,759
1- Kredi Kuruluşlarına Borçlar		-	-
2- Finansal Kiralama İşlemlerinden Borçlar	20	15,110,650	226,887
3- Ertelenmiş Finansal Kiralama Borçlanma Maliyetleri (-)	20	(3,487,073)	(67,128)
4- Uzun Vadeli Kredilerin Ana Para Taksitleri ve Faizleri		-	-
5- Çıkarılmış Tahviller (Bonolar) Anapara, Taksit ve Faizleri		-	-
6- Çıkarılmış Diğer Finansal Varlıklar		-	-
7- Çıkarılmış Diğer Finansal Varlıklar İhraç Farkı (-)		-	-
8- Diğer Finansal Borçlar (Yükümlülükler)	20	1,871,274,967	-
B- Esas Faaliyetlerden Borçlar	4.2 ve 19	2,975,252,693	2,186,924,896
1- Sigortacılık Faaliyetlerinden Borçlar	19	2,975,252,693	2,186,924,755
2- Reasürans Faaliyetlerinden Borçlar		-	-
3- Sigorta ve Reasürans Şirketlerinden Alınan Depolar	19	-	141
4- Emeklilik Faaliyetlerinden Borçlar		-	-
5- Diğer Esas Faaliyetlerden Borçlar		-	-
6- Diğer Esas Faaliyetlerden Borçlar Borç Senetleri Reeskontu (-)		-	-
C- İlişkili Taraplara Borçlar	4.2	7,163,651	8,569,158
1- Ortaklara Borçlar	45	5,154,582	5,352,519
2- İştiraklere Borçlar		-	-
3- Bağlı Ortaklıklara Borçlar		-	-
4- Müşterek Yönetime Tabi Teşebbüslere Borçlar		-	-
5- Personele Borçlar		2,009,069	3,216,639
6- Diğer İlişkili Taraplara Borçlar		-	-
D- Diğer Borçlar	4.2	360,630,488	128,419,958
1- Alınan Depozito ve Teminatlar		-	-
2- Tedavi Giderlerine İlişkin SGK'ya Borçlar	19	194,636,293	54,288,391
3- Diğer Çeşitli Borçlar	19 ve 47	165,994,195	74,131,567
4- Diğer Çeşitli Borçlar Reeskontu (-)		-	-
E- Sigortacılık Teknik Karşılıkları		14,726,410,334	6,738,721,353
1- Kazanılmamış Primler Karşılığı - Net	17	7,502,226,940	2,764,336,028
2- Devam Eden Riskler Karşılığı - Net	2.23 ve 17	1,178,816,442	26,715,793
3- Matematik Karşılıkları - Net		-	-
4- Muallak Tazminat Karşılığı - Net	4.2 ve 17	5,898,533,022	3,737,253,538
5- İkramiye ve İndirimler Karşılığı - Net	17	10,029,321	10,029,321
6- Diğer Teknik Karşılıkları - Net	10 ve 17	136,804,609	200,386,673
F- Ödenecek Vergi ve Benzeri Diğer Yükümlülükler İle Karşılıkları	4.2	394,920,037	270,982,980
1- Ödenecek Vergi ve Fonlar		301,977,797	134,826,029
2- Ödenecek Sosyal Güvenlik Kesintileri		27,545,177	7,709,342
3- Vadeli Geçmiş, Ertelenmiş veya Taksitlendirilmiş Vergi ve Diğer Yükümlülükler		-	-
4- Ödenecek Diğer Vergi ve Benzeri Yükümlülükler		9,946,980	-
5- Dönem Karı Vergi ve Diğer Yasal Yükümlülük Karşılıkları		318,067,355	344,521,741
6- Dönem Karının Peşin Ödenen Vergi ve Diğer Yükümlülükleri (-)		(262,617,272)	(216,074,132)
7- Diğer Vergi ve Benzeri Yükümlülük Karşılıkları		-	-
G- Diğer Risklere İlişkin Karşılıkları		129,286,146	89,133,488
1- Kıdem Tazminatı Karşılığı		-	-
2- Sosyal Yardım Sandığı Varlık Açıkları Karşılığı		-	-
3- Maliyet Giderleri Karşılığı	23	129,286,146	89,133,488
H- Gelecek Aylara Ait Gelirler ve Gider Tahakkukları		913,861,548	491,674,938
1- Ertelenmiş Komisyon Gelirleri	10 ve 19	913,861,548	491,674,938
2- Gider Tahakkukları		-	-
3- Gelecek Aylara Ait Diğer Gelirler		-	-
I- Diğer Kısa Vadeli Yükümlülükler		-	-
1- Ertelenmiş Vergi Yükümlülüğü		-	-
2- Sayım ve Tesellüm Fazlalıkları		-	-
3- Diğer Çeşitli Kısa Vadeli Yükümlülükler		-	-
III- Kısa Vadeli Yükümlülükler Toplamı		21,390,423,441	9,914,586,530

Takip eden dipnotlar konsolide finansal tabloların tamamlayıcı parçasını oluştururlar.

TÜRKİYE SİGORTA AŞ

31 ARALIK 2022 VE 2021 TARİHLERİ İTİBARIYLA

KONSOLİDE AYRINTILI BİLANÇOLAR

(Para Birimi aksi belirtilmedikçe Türk Lirası ("TL") olarak ifade edilmiştir.)

YÜKÜMLÜLÜKLER	Dipnot	Bağımsız Denetimden Geçmiş Cari Dönem 31 Aralık 2022	Bağımsız Denetimden Geçmiş Önceki Dönem 31 Aralık 2021
IV- Uzun Vadeli Yükümlülükler			
A- Finansal Borçlar	4.2 ve 20	17,468,698	13,221,630
1- Kredi Kuruluşlarına Borçlar		-	-
2- Finansal Kiralama İşlemlerinden Borçlar	20	22,709,308	18,777,202
3- Ertelenmiş Finansal Kiralama Borçlanma Maliyetleri (-)	20	(5,240,610)	(5,555,572)
4- Çıkarılmış Tahviller		-	-
5- Çıkarılmış Diğer Finansal Varlıklar		-	-
6- Çıkarılmış Diğer Finansal Varlıklar İhraç Farkı (-)		-	-
7- Diğer Finansal Borçlar (Yükümlülükler)		-	-
B- Esas Faaliyetlerden Borçlar		-	-
1- Sigortacılık Faaliyetlerinden Borçlar		-	-
2- Reasürans Faaliyetlerinden Borçlar		-	-
3- Sigorta ve Reasürans Şirketlerinden Alınan Depolar		-	-
4- Emeklilik Faaliyetlerinden Borçlar		-	-
5- Diğer Esas Faaliyetlerden Borçlar		-	-
6- Diğer Esas Faaliyetlerden Borçlar Borç Senetleri Reeskontu (-)		-	-
C- İlişkili Tarafalara Borçlar		-	-
1- Ortaklara Borçlar		-	-
2- İştiraklere Borçlar		-	-
3- Bağlı Ortaklıklara Borçlar		-	-
4- Müşterek Yönetime Tabi Teşebbüslere Borçlar		-	-
5- Personele Borçlar		-	-
6- Diğer İlişkili Tarafalara Borçlar		-	-
D- Diğer Borçlar	4.2	36,781,701	26,812,458
1- Alınan Depozito ve Teminatlar	4.2	36,781,701	26,812,458
2- Tedavi Giderlerine İlişkin SGK'ya Borçlar		-	-
3- Diğer Çeşitli Borçlar		-	-
4- Diğer Çeşitli Borçlar Reeskontu (-)		-	-
E- Sigortacılık Teknik Karşılıkları	2.25 ve 17	159,944,693	130,853,892
1- Kazanılmamış Primler Karşılığı - Net		-	-
2- Devam Eden Riskler Karşılığı - Net		-	-
3- Matematik Karşılıkları - Net		-	-
4- Muallak Tazminat Karşılığı - Net		-	-
5- İkramiye ve İndirimler Karşılığı - Net		-	-
6- Diğer Teknik Karşılıkları - Net	2.25 ve 17	159,944,693	130,853,892
F- Diğer Yükümlülükler ve Karşılıkları		-	-
1- Ödenecek Diğer Yükümlülükler		-	-
2- Vadesi Geçmiş, Ertelenmiş veya Taksitlendirilmiş Vergi ve Diğer Yükümlülükler		-	-
3- Diğer Borç ve Gider Karşılıkları		-	-
G- Diğer Risklere İlişkin Karşılıkları		173,782,773	45,544,344
1- Kıdem Tazminatı Karşılığı	23	173,782,773	45,544,344
2- Sosyal Yardım Sandığı Varlık Açıkları Karşılığı		-	-
H- Gelecek Yıllara Ait Gelirler ve Gider Tahakkukları		-	-
1- Ertelenmiş Komisyon Gelirleri		-	-
2- Gider Tahakkukları		-	-
3- Gelecek Yıllara Ait Diğer Gelirler		-	-
I- Diğer Uzun Vadeli Yükümlülükler		-	-
1- Ertelenmiş Vergi Yükümlülüğü		-	-
2- Diğer Uzun Vadeli Yükümlülükler		-	-
IV- Uzun Vadeli Yükümlülükler Toplamı		387,977,865	216,432,324

Takip eden dipnotlar konsolide finansal tabloların tamamlayıcı parçasını oluştururlar.

TÜRKİYE SİGORTA AŞ
31 ARALIK 2022 VE 2021 TARİHLERİ İTİBARIYLA
KONSOLİDE AYRINTILI BİLANÇOLAR

(Para Birimi aksi belirtilmedikçe Türk Lirası ("TL") olarak ifade edilmiştir.)

ÖZSERMAYE	Dipnot	Bağımsız Denetimden Geçmiş Cari Dönem 31 Aralık 2022	Bağımsız Denetimden Geçmiş Önceki Dönem 31 Aralık 2021
V- Özsermaye			
A- Ödenmiş Sermaye	2.13 ve 15	1,161,523,363	1,161,523,363
1- (Nominal) Sermaye	2.13 ve 15	1,161,523,363	1,161,523,363
2- Ödenmemiş Sermaye (-)		-	-
3- Sermaye Düzeltmesi Olumlu Farkları		-	-
4- Sermaye Düzeltmesi Olumsuz Farkları (-)		-	-
5- Tescilli Beklenen Sermaye		-	-
B- Sermaye Yedekleri	15	1,522,110	74,828,291
1- Hisse Senedi İhraç Primleri		7,020,555	7,020,555
2- Hisse Senedi İptal Karları		-	-
3- Sermayeye Eklenecek Satış Karları		-	-
4- Yabancı Para Çevirim Farkları		-	-
5- Diğer Sermaye Yedekleri		(5,498,445)	67,807,736
C- Kar Yedekleri		3,586,447,534	1,924,577,800
1- Yasal Yedekler	15	324,063,778	241,811,386
2- Statü Yedekleri		-	-
3- Olağanüstü Yedekler	15	753,350,209	307,517,679
4- Özel Fonlar (Yedekler)		-	-
5- Finansal Varlıkların Değerlemesi	15	2,106,935,939	1,134,601,892
6- Diğer Kar Yedekleri	15	402,097,608	240,646,843
D- Geçmiş Yıllar Karları		38,853,101	9,273,831
1- Geçmiş Yıllar Karları		38,853,101	9,273,831
E- Geçmiş Yıllar Zararları (-)		-	-
1- Geçmiş Yıllar Zararları		-	-
F- Dönem Net Karı/Zararı		962,400,801	1,086,276,248
1- Dönem Net Karı		610,440,891	1,086,276,248
2- Dönem Net Zararı (-)		-	-
3- Dağıtım Konu Olmayan Dönem Karı		351,959,910	-
Özsermaye Toplamı		5,750,746,909	4,256,479,533
Özsermaye ve Yükümlülükler Toplamı		27,529,148,215	14,387,498,387

Takip eden dipnotlar konsolide finansal tabloların tamamlayıcı parçasını oluştururlar.

TÜRKİYE SİGORTA AŞ

1 OCAK - 31 ARALIK 2022 VE 2021 HESAP DÖNEMLERİNE AİT KONSOLİDE AYRINTILI GELİR TABLOLARI

(Para Birimi aksi belirtilmedikçe Türk Lirası ("TL") olarak ifade edilmiştir.)

I- TEKNİK BÖLÜM	Dipnot	Bağımsız Denetimden Geçmiş 1 Ocak - 31 Aralık 2022	Bağımsız Denetimden Geçmiş 1 Ocak - 31 Aralık 2021
A- Hayat Dışı Teknik Gelir		9,663,011,716	5,389,053,416
1- Kazanılmış Primler (Reasürör Payı Düşülmüş Olarak)	5	6,892,543,489	4,100,973,479
1.1- Yazılan Primler (Reasürör Payı Düşülmüş Olarak)	5, 17, 24	12,782,535,050	4,991,928,776
1.1.1- Brüt Yazılan Primler	17, 24	25,173,422,675	11,749,646,570
1.1.2- Reasüröre Devredilen Primler	10, 17, 24	(11,797,107,742)	(6,580,416,021)
1.1.3- SGK'ya Aktarılan Primler	10, 17, 24	(593,779,883)	(177,301,773)
1.2- Kazanılmamış Primler Karşılığında Değişim (Reasürör Payı ve Devreden Kısım Düşülmüş Olarak)	5 ve 17	(4,737,890,912)	(869,372,721)
1.2.1- Kazanılmamış Primler Karşılığı	17	(7,854,511,620)	(2,294,600,371)
1.2.2- Kazanılmamış Primler Karşılığında Reasürör Payı	10, 17	2,883,547,755	1,378,630,698
1.2.3- Kazanılmamış Primler Karşılığında SGK Payı	10, 17	233,072,953	46,596,952
1.3- Devam Eden Riskler Karşılığında Değişim (Reasürör Payı ve Devreden Kısım Düşülmüş Olarak)	5 ve 17	(1,152,100,649)	(21,582,576)
1.3.1- Devam Eden Riskler Karşılığı	17	(1,510,239,512)	(6,466,731)
1.3.2- Devam Eden Riskler Karşılığında Reasürör Payı	10 ve 17	358,138,863	(15,115,845)
2- Teknik Olmayan Bölümden Aktarılan Yatırım Gelirleri	5	2,631,017,086	1,116,240,833
3- Diğer Teknik Gelirler (Reasürör Payı Düşülmüş Olarak)		7,534,404	9,289,241
3.1- Brüt Diğer Teknik Gelirler		7,534,404	9,289,241
3.2- Brüt Diğer Teknik Gelirlerde Reasürör Payı		-	-
4- Tahakkuk Eden Rücu ve Sovtaj Gelirleri		131,916,737	162,549,863
B- Hayat Dışı Teknik Gider		(9,160,562,668)	(4,092,016,565)
1- Gerçekleşen Tazminatlar (Reasürör Payı Düşülmüş Olarak)	5	(7,262,970,213)	(3,113,715,848)
1.1- Ödenen Tazminatlar (Reasürör Payı Düşülmüş Olarak)	5	(5,101,690,729)	(2,552,862,659)
1.1.1- Brüt Ödenen Tazminatlar		(6,915,516,192)	(3,769,970,197)
1.1.2- Ödenen Tazminatlarda Reasürör Payı	10	1,813,825,463	1,217,107,538
1.2- Muallak Tazminatlar Karşılığında Değişim (Reasürör Payı ve Devreden Kısım Düşülmüş Olarak)	5	(2,161,279,484)	(560,853,189)
1.2.1- Muallak Tazminatlar Karşılığı		(3,830,831,189)	(1,730,533,769)
1.2.2- Muallak Tazminatlar Karşılığında Reasürör Payı	10	1,669,551,705	1,169,680,580
2- İkramiye ve İndirimler Karşılığında Değişim (Reasürör Payı ve Devreden Kısım Düşülmüş Olarak)		-	-
2.1- İkramiye ve İndirimler Karşılığı		-	-
2.2- İkramiye ve İndirimler Karşılığında Reasürör Payı		-	-
3- Diğer Teknik Karşılıklarda Değişim (Reasürör Payı ve Devreden Kısım Düşülmüş Olarak)	17	(29,090,802)	(21,580,264)
4- Faaliyet Giderleri	5, 32	(1,868,501,653)	(956,720,453)
5- Matematik Karşılıklarda Değişim (Reasürör Payı ve Devreden Kısım Düşülmüş Olarak)		-	-
5.1- Matematik Karşılıkları		-	-
5.2- Matematik Karşılıklarda Reasürör Payı		-	-
6- Diğer Teknik Giderler		-	-
6.1- Brüt Diğer Teknik Giderler		-	-
6.2- Brüt Diğer Teknik Giderlerde Reasürör Payı		-	-
C- Teknik Bölüm Dengesi-Hayat Dışı (A - B)		502,449,048	1,297,036,851

Takip eden dipnotlar konsolide finansal tabloların tamamlayıcı parçasını oluştururlar.

TÜRKİYE SİGORTA AŞ**1 OCAK - 31 ARALIK 2022 VE 2021 HESAP DÖNEMLERİNE AİT
KONSOLİDE AYRINTILI GELİR TABLOLARI**

(Para Birimi aksi belirtilmedikçe Türk Lirası ("TL") olarak ifade edilmiştir.)

I- TEKNİK BÖLÜM	Dipnot	Bağımsız	Bağımsız
		Denetimden Geçmiş 1 Ocak - 31 Aralık 2022	Denetimden Geçmiş 1 Ocak - 31 Aralık 2021
D- Hayat Teknik Gelir		-	-
1- Kazanılmış Primler (Reasürör Payı Düşülmüş Olarak)		-	-
1.1- Yazılan Primler (Reasürör payı Düşülmüş Olarak)		-	-
1.1.1- Brüt Yazılan Primler		-	-
1.1.2- Reasüröre Devredilen Primler		-	-
1.2- Kazanılmamış Primler Karşılığında Değişim (Reasürör Payı ve Devreden Kısım Düşülmüş Olarak)		-	-
1.2.1- Kazanılmamış Primler Karşılığı		-	-
1.2.2- Kazanılmamış Primler Karşılığında Reasürör Payı		-	-
1.3- Devam Eden Riskler Karşılığında Değişim (Reasürör Payı ve Devreden Kısım Düşülmüş Olarak)		-	-
1.3.1- Devam Eden Riskler Karşılığı		-	-
1.3.2- Devam Eden Riskler Karşılığında Reasürör Payı		-	-
2- Hayat Branşı Yatırım Geliri		-	-
3- Yatırımlardaki Gerçekleşmemiş Karlar		-	-
4- Diğer Teknik Gelirler (Reasürör Payı Düşülmüş Olarak)		-	-
4.1- Brüt Diğer Teknik Gelirler		-	-
4.2- Brüt Diğer Teknik Gelirlerde Reasürör Payı		-	-
5- Tahakkuk Eden Rücu Gelirleri		-	-
E- Hayat Teknik Gider		-	-
1- Gerçekleşen Tazminatlar (Reasürör Payı Düşülmüş Olarak)		-	-
1.1- Ödenen Tazminatlar (Reasürör Payı Düşülmüş Olarak)		-	-
1.1.1- Brüt Ödenen Tazminatlar		-	-
1.1.2- Ödenen Tazminatlarda Reasürör Payı		-	-
1.2- Muallak Tazminatlar Karşılığında Değişim (Reasürör Payı ve Devreden Kısım Düşülmüş Olarak)		-	-
1.2.1- Muallak Tazminatlar Karşılığı		-	-
1.2.2- Muallak Tazminatlar Karşılığında Reasürör Payı		-	-
2- İkramiye ve İndirimler Karşılığında Değişim (Reasürör Payı ve Devreden Kısım Düşülmüş Olarak)		-	-
2.1- İkramiye ve İndirimler Karşılığı		-	-
2.2- İkramiye ve İndirimler Karşılığında Reasürör Payı		-	-
3- Hayat Matematik Karşılığında Değişim (Reasürör Payı ve Devreden Kısım Düşülmüş Olarak)		-	-
3.1- Matematik Karşılıklar		-	-
3.1.1- Aktüeryal Matematik Karşılık		-	-
3.1.2- Kar Payı Karşılığı (Yatırım Riski Poliçe Sahiplerine Ait Poliçeler İçin Ayrılan Karş.)		-	-
3.2- Matematik Karşılığında Reasürör Payı		-	-
3.2.1- Aktüeryal Matematik Karşılıklar Reasürör Payı		-	-
3.2.2- Kar Payı Karşılığı Reasürör Payı (Yatırım Riski Poliçe Sahiplerine Ait Poliçeler İçin Ayrılan Karş.)		-	-
4- Diğer Teknik Karşılıklarda Değişim (Reasürör Payı ve Devreden Kısım Düşülmüş Olarak)		-	-
5- Faaliyet Giderleri		-	-
6- Yatırım Giderleri		-	-
7- Yatırımlardaki Gerçekleşmemiş Zararlar		-	-
8- Teknik Olmayan Bölüme Aktarılan Yatırım Gelirleri		-	-
F- Teknik Bölüm Dengesi-Hayat (D - E)		-	-
G- Emeklilik Teknik Gelir		-	-
1- Fon İşletim Gelirleri		-	-
2- Yönetim Gideri Kesintisi		-	-
3- Giriş Aidatı Gelirleri		-	-
4- Ara Verme Halinde Yönetim Gideri Kesintisi		-	-
5- Özel Hizmet Gideri Kesintisi		-	-
6- Sermaye Tahsis Avansı Değer Artış Gelirleri		-	-
7- Diğer Teknik Gelirler		-	-
H- Emeklilik Teknik Gideri		-	-
1- Fon İşletim Giderleri		-	-
2- Sermaye Tahsis Avansları Değer Azalış Giderleri		-	-
3- Faaliyet Giderleri		-	-
4- Diğer Teknik Giderler		-	-
I- Teknik Bölüm Dengesi-Emeklilik (G - H)		-	-

Takip eden dipnotlar konsolide finansal tabloların tamamlayıcı parçasını oluştururlar.

TÜRKİYE SİGORTA AŞ

1 OCAK - 31 ARALIK 2022 VE 2021 HESAP DÖNEMLERİNE AİT
KONSOLİDE AYRINTILI GELİR TABLOLARI

(Para Birimi aksi belirtilmedikçe Türk Lirası ("TL") olarak ifade edilmiştir.)

II- TEKNİK OLMAYAN BÖLÜM	Dipnot	Bağımsız Denetimden Geçmiş 1 Ocak - 31 Aralık 2022	Bağımsız Denetimden Geçmiş 1 Ocak - 31 Aralık 2021
C- Teknik Bölüm Dengesi-Hayat Dışı (A-B)		502,449,048	1,297,036,851
F- Teknik Bölüm Dengesi-Hayat (D-E)		-	-
I- Teknik Bölüm Dengesi-Emeklilik (G-H)		-	-
J- Genel Teknik Bölüm Dengesi (C+F+I)		502,449,048	1,297,036,851
K- Yatırım Gelirleri		4,132,819,668	2,412,769,757
1- Finansal Yatırımlardan Elde Edilen Gelirler	26	1,799,499,881	1,094,412,635
2- Finansal Yatırımların Nakde Çevrilmesinden Elde Edilen Karlar		-	-
3- Finansal Yatırımların Değerlemesi	26	668,636,382	55,194,627
4- Kambiyo Karları	26	935,167,684	1,154,916,604
5- İştiraklerden Gelirler	26	562,195,972	62,118,411
6- Bağılı Ortaklıklar ve Müşterek Yönetime Tabi Teşebbüslerden Gelirler	9	20,997,443	28,071,727
7- Arazi, Arsa ile Binalardan Elde Edilen Gelirler	26	56,853,537	18,055,753
8- Türev Ürünlerden Elde Edilen Gelirler	26	89,468,769	-
9- Diğer Yatırımlar		-	-
10- Hayat Teknik Bölümünden Aktarılan Yatırım Gelirleri		-	-
L- Yatırım Giderleri		(3,583,819,045)	(2,095,222,399)
1- Yatırım Yönetim Giderleri - Faiz Dahil		(61,272,080)	(7,898,118)
2- Yatırımlar Değer Azalışları		-	-
3- Yatırımların Nakde Çevrilmesi Sonucunda Oluşan Zararlar		-	-
4- Hayat Dışı Teknik Bölümüne Aktarılan Yatırım Gelirleri		(2,631,017,086)	(1,116,240,833)
5- Türev Ürünler Sonucunda Oluşan Zararlar		-	-
6- Kambiyo Zararları	26	(724,898,059)	(862,013,777)
7- Amortisman Giderleri		(40,356,076)	(30,890,852)
8- Diğer Yatırım Giderleri		(126,275,744)	(78,178,819)
M- Diğer Faaliyetlerden ve Olağandışı Faaliyetlerden Gelir ve Karlar ile Gider ve Zararlar		235,207,249	(183,786,220)
1- Karşılıklar Hesabı	47	(61,898,579)	(216,657,819)
2- Reeskont Hesabı		(10,706,810)	2,374,283
3- Özellikli Sigortalar Hesabı		-	-
4- Enflasyon Düzeltmesi Hesabı		-	-
5- Ertelenmiş Vergi Varlığı Hesabı	21 ve 35	300,447,077	29,125,841
6- Ertelenmiş Vergi Yükümlülüğü Gideri		-	-
7- Diğer Gelir ve Karlar		9,276,181	2,196,576
8- Diğer Gider ve Zararlar		(1,910,620)	(825,101)
9- Önceki Yıl Gelir ve Karları		-	-
10- Önceki Yıl Gider ve Zararları		-	-
N- Dönem Net Karı veya Zararı	37	962,400,801	1,086,276,248
1- Dönem Karı ve Zararı		1,286,656,920	1,430,797,989
2- Dönem Karı Vergi ve Diğer Yasal Yükümlülük Karşılıkları	35	(324,256,119)	(344,521,741)
3- Dönem Net Kar veya Zararı		962,400,801	1,086,276,248
4- Enflasyon Düzeltme Hesabı		-	-

Takip eden dipnotlar konsolide finansal tabloların tamamlayıcı parçasını oluştururlar.

TÜRKİYE SİGORTA AŞ**1 OCAK - 31 ARALIK 2022 VE 2021 DÖNEMLERİNE AİT
KONSOLİDE ÖZSERMAYE DEĞİŞİM TABLOLARI**

(Para Birimi aksi belirtilmedikçe Türk Lirası ("TL") olarak ifade edilmiştir.)

Özsermaye Değişim Tabloları - Bağımsız Denetimden Geçmiş ⁽¹⁾

	Sermaye	İşletmenin Kendi hisse Senetleri(-)	Varlıklarda Değer Artışı/ (Azalışı)	Özsermaye Enflasyon Düzeltilmesi Farkları	Yabancı Para Çevrim Farkları
I- Önceki Dönem Sonu Bakiyesi - 31 Aralık 2020	1,161,523,363	-	1,010,715,148	-	-
A- Sermaye Artırımı	-	-	-	-	-
B- İşletmenin Aldığı Kendi Hisse Senetleri	-	-	-	-	-
C- Gelir Tablosunda Yer Almayan Kazanç ve Kayıplar	-	-	-	-	-
D- Varlıklarda Değer Artışı	-	-	123,886,744	-	-
E- Yabancı Para Çevrim Farkları	-	-	-	-	-
F- Diğer Kazanç ve Kayıplar	-	(12,328,131)	-	-	-
G- Enflasyon Düzeltme Farkları	-	-	-	-	-
H- Net Dönem karı	-	-	-	-	-
I- Dağıtılan Temettü	-	-	-	-	-
J- Transfer	-	-	-	-	-
II- Dönem Sonu Bakiyesi - 31 Aralık 2021	1,161,523,363	(12,328,131)	1,134,601,892	-	-
CARİ DÖNEM					
I- Önceki Dönem Sonu Bakiyesi - 31 Aralık 2021	1,161,523,363	(12,328,131)	1,134,601,892	-	-
A- Sermaye Artırımı	-	-	-	-	-
B- İşletmenin Aldığı Kendi Hisse Senetleri	-	-	-	-	-
C- Gelir Tablosunda Yer Almayan Kazanç ve Kayıplar	-	-	-	-	-
D- Varlıklarda Değer Artışı	-	-	972,334,047	-	-
E- Yabancı Para Çevrim Farkları	-	-	-	-	-
F- Diğer Kazanç ve Kayıplar	-	(73,306,181)	-	-	-
G- Enflasyon Düzeltme Farkları	-	-	-	-	-
H- Net Dönem karı	-	-	-	-	-
I- Dağıtılan Temettü (45 no'lu dipnot)	-	-	-	-	-
J- Transfer	-	-	-	-	-
II- Dönem Sonu Bakiyesi- 31 Aralık 2022	1,161,523,363	(85,634,312)	2,106,935,939	-	-

⁽¹⁾ Özsermaye kalemleri ile ilgili detaylı açıklamalar 15 no'lu dipnotta yer almaktadır.

Takip eden dipnotlar konsolide finansal tabloların tamamlayıcı parçasını oluştururlar.

Özsermaye Değişim Tabloları - Bağımsız Denetimden Geçmiş (*)

Yasal Yedekler	Statü Yedekleri	Diğer Yedekler ve Dağıtılmamış Karlar	Net Dönem Karı	Geçmiş Yıllar Zararları	Toplam
165,610,126	-	467,474,857	1,161,457,615	(498,841,731)	3,467,939,378
-	-	-	-	-	-
-	-	-	-	-	-
-	-	(9,883,457)	-	-	(9,883,457)
-	-	92,753,266	-	-	216,640,010
-	-	-	-	-	-
-	-	-	-	835,485	(11,492,646)
-	-	-	-	-	-
-	-	-	1,086,276,248	-	1,086,276,248
-	-	-	(493,000,000)	-	(493,000,000)
76,201,260	-	84,976,278	(668,457,615)	507,280,077	-
241,811,386	-	635,320,944	1,086,276,248	9,273,831	4,256,479,533
241,811,386	-	635,320,944	1,086,276,248	9,273,831	4,256,479,533
-	-	-	-	-	-
-	-	-	-	-	-
-	-	(87,281,778)	-	-	(87,281,778)
-	-	248,732,543	-	-	1,221,066,590
-	-	-	-	-	-
-	-	-	-	1,603,990	(71,702,191)
-	-	-	-	-	-
-	-	-	962,400,801	-	962,400,801
-	-	-	(530,216,046)	-	(530,216,046)
82,252,392	-	445,832,530	(556,060,202)	27,975,280	-
324,063,778	-	1,242,604,239	962,400,801	38,853,101	5,750,746,909

TÜRKİYE SİGORTA AŞ**1 OCAK - 31 ARALIK 2022 VE 2021 HESAP DÖNEMLERİNE AİT KONSOLİDE NAKİT AKIŞ TABLOLARI**

(Para Birimi aksi belirtilmedikçe Türk Lirası ("TL") olarak ifade edilmiştir.)

	Dipnot	Bağımsız Denetimden Geçmiş Cari Dönem 1 Ocak - 31 Aralık 2022	Bağımsız Denetimden Geçmiş Önceki Dönem 1 Ocak - 31 Aralık 2021
A. ESAS FAALİYETLERDEN KAYNAKLANAN NAKİT AKIMLARI			
1. Sigortacılık faaliyetlerinden elde edilen nakit girişleri		27,696,794,113	13,716,585,598
2. Reasürans faaliyetlerinden elde edilen nakit girişleri		-	-
3. Emeklilik faaliyetlerinden elde edilen nakit girişleri		-	-
4. Sigortacılık faaliyetleri nedeniyle yapılan nakit çıkışı		(22,594,605,571)	(12,724,420,327)
5. Reasürans faaliyetleri nedeniyle nakit çıkışı		-	-
6. Emeklilik faaliyetleri nedeniyle nakit çıkışı		-	-
7. Esas faaliyetler sonucu oluşan nakit		5,102,188,542	992,165,271
8. Faiz ödemeleri		-	-
9. Gelir vergisi ödemeleri		(391,064,881)	(232,723,055)
10. Diğer nakit girişleri		9,276,181	2,196,576
11. Diğer nakit çıkışları		(682,699,896)	(122,476,182)
12. Esas faaliyetlerden kaynaklanan net nakit		4,037,699,946	639,162,610
B. YATIRIM FAALİYETLERİNDEN KAYNAKLANAN NAKİT AKIMLARI			
1. Maddi varlıkların satışı		14,698,719	7,819,628
2. Maddi varlıkların iktisabı		(97,604,443)	(49,036,525)
3. Mali varlık iktisabı		(14,623,665,694)	(3,839,129,247)
4. Mali varlıkların satışı		9,958,973,300	1,793,601,314
5. Alınan faizler		1,166,282,998	1,135,982,998
6. Alınan temettüleri		92,916,092	49,883,364
7. Diğer nakit girişleri		56,292,087	536,589,371
8. Diğer nakit çıkışları		-	-
9. Yatırım (faaliyetlerinde kullanılan)/faaliyetlerinden kaynaklanan net nakit		(3,432,106,941)	(364,289,097)
C. FİNANSMAN FAALİYETLERİNDEN KAYNAKLANAN NAKİT AKIMLARI			
1. Hisse senedi ihracı		-	-
2. Kredilerle ilgili nakit girişleri		-	-
3. Finansal kiralama borçları ödemeleri	20	(12,646,866)	(7,426,327)
4. Ödenen temettüleri	15	(530,216,046)	(493,000,000)
5. Diğer nakit girişleri		1,871,274,967	-
6. Diğer nakit çıkışları		-	-
7. Finansman faaliyetlerinde kullanılan net nakit (-)		1,328,412,055	(500,426,327)
D. KUR FARKLARININ NAKİT VE NAKİT BENZERLERİNE OLAN ETKİSİ			
		210,269,624	282,176,033
E. Nakit ve nakit benzerlerinde meydana gelen net (azalış)/artış			
F. Dönem başındaki nakit ve nakit benzerleri mevcudu			
	14	5,531,095,652	5,474,472,433
G. Dönem sonundaki nakit ve nakit benzerleri mevcudu			
	14	7,675,370,336	5,531,095,652

Takip eden dipnotlar konsolide finansal tabloların tamamlayıcı parçasını oluştururlar.

TÜRKİYE SİGORTA AŞ

1 OCAK - 31 ARALIK 2022 VE 2021 HESAP DÖNEMLERİNE AİT KAR DAĞITIM TABLOLARI

(Para Birimi aksi belirtilmedikçe Türk Lirası ("TL") olarak ifade edilmiştir.)

	Dipnot	Cari Dönem (*) (**)	Geçmiş Dönem (**)
I. DÖNEM KARININ DAĞITIMI			
1.1. DÖNEM KARI		1,286,656,920	1,430,797,989
1.2. ÖDENECEK VERGİ VE YASAL YÜKÜMLÜLÜKLER		(324,256,119)	(344,521,741)
1.2.1. Kurumlar Vergisi (Gelir Vergisi)		(324,256,119)	(344,521,741)
1.2.2. Gelir Vergisi Kesintisi		-	-
1.2.3. Diğer Vergi ve Yasal Yükümlülükler		-	-
A. NET DÖNEM KARI (1.1 - 1.2)		962,400,801	1,086,276,248
1.3. GEÇMİŞ DÖNEMLER ZARARI (-)		-	-
1.4. BİRİNCİ TERTİP YASAL AKÇE		-	(35,038,404)
1.5. ŞİRKETTE BIRAKILMASI VE TASARRUFU ZORUNLU YASAL FONLAR (-)		-	-
B. DAĞITILABİLİR NET- DÖNEM KARI [(A - (1.3 + 1.4 + 1.5)]		-	1,051,237,844
1.6. ORTAKLARA BİRİNCİ TEMETTÜ (-)		-	58,076,168
1.6.1. Hisse Senedi Sahiplerine		-	-
1.6.2. İmtiyazlı Hisse Senedi Sahiplerine		-	-
1.6.3. Katılma İntifa Senedi Sahiplerine		-	-
1.6.4. Kara İştirakli Tahvil Sahiplerine		-	-
1.6.5. Kar ve Zarar Ortaklığı Belgesi Sahiplerine		-	-
1.7. PERSONELE TEMETTÜ (-)		-	-
1.8. KURUCULARA TEMETTÜLER (-)		-	-
1.9. YÖNETİM KURULUNA TEMETTÜ (-)		-	-
1.10. ORTAKLARA İKİNCİ TEMETTÜ (-)		-	472,139,878
1.10.1. Hisse Senedi Sahiplerine		-	-
1.10.2. İmtiyazlı Hisse Senedi Sahiplerine		-	-
1.10.3. Katılma İntifa Senedi Sahiplerine		-	-
1.10.4. Kara İştirakli Tahvil Sahiplerine		-	-
1.10.5. Kar ve Zarar Ortaklığı Belgesi Sahiplerine		-	-
1.11. İKİNCİ TERTİP YASAL YEDEK AKÇE (-)		-	47,213,988
1.12. STATÜ YEDEKLERİ (-)		-	-
1.13. OLAĞANÜSTÜ YEDEKLER		-	473,807,810
1.14. DİĞER YEDEKLER		-	-
1.15. ÖZEL FONLAR		-	-
II. YEDEKLERDEN DAĞITIM		-	-
2.1. DAĞITILAN YEDEKLER		-	-
2.2. İKİNCİ TERTİP YASAL YEDEKLER (-)		-	-
2.3. ORTAKLARA PAY (-)		-	-
2.3.1. Hisse Senedi Sahiplerine		-	-
2.3.2. İmtiyazlı Hisse Senedi Sahiplerine		-	-
2.3.3. Katılma İntifa Senedi Sahiplerine		-	-
2.3.4. Kara İştirakli Tahvil Sahiplerine		-	-
2.3.5. Kar ve Zarar Ortaklığı Belgesi Sahiplerine		-	-
2.4. PERSONELE PAY (-)		-	-
2.5. YÖNETİM KURULUNA PAY (-)		-	-
III. HİSSE BAŞINA KAR		-	-
3.1. HİSSE SENEDİ SAHİPLERİNE		0.83	0.94
3.2. HİSSE SENEDİ SAHİPLERİNE (%)		%83	%94
3.3. İMTİYAZLI HİSSE SENEDİ SAHİPLERİNE		-	-
3.4. İMTİYAZLI HİSSE SENEDİ SAHİPLERİNE (%)		-	-
IV. HİSSE BAŞINA TEMETTÜ		-	-
4.1. HİSSE SENEDİ SAHİPLERİNE		-	0.46
4.2. HİSSE SENEDİ SAHİPLERİNE (%)		-	%46
4.3. İMTİYAZLI HİSSE SENEDİ SAHİPLERİNE		-	-
4.4. İMTİYAZLI HİSSE SENEDİ SAHİPLERİNE (%)		-	-

(*) Dönem karının dağıtım hakkında Şirket'in yetkili organı Genel Kurul'dur. 1 Ocak - 31 Aralık 2022 hesap dönemine ilişkin Genel Kurul toplantısı finansal tabloların hazırlanma tarihi itibarıyla gerçekleştirilmemiştir.

(**) İlgili mevzuat gereği kar dağıtım tablosuna Şirket'in konsolide dönem karı dahil edilmiştir.

Takip eden dipnotlar konsolide finansal tabloların tamamlayıcı parçasını oluştururlar.

TÜRKİYE SİGORTA AŞ

1 OCAK - 31 ARALIK 2022 HESAP DÖNEMİNE AİT KONSOLİDE FİNANSAL TABLOLARA İLİŞKİN DİPNOTLAR

(Para Birimi aksi belirtilmedikçe Türk Lirası ("TL") olarak ifade edilmiştir.)

1. GENEL BİLGİLER

1.1 Ana şirketin adı ve grubun son sahibi

31 Aralık 2022 ve 31 Aralık 2021 tarihleri itibarıyla, Türkiye Sigorta A.Ş.'nin ("Şirket") %81.10 ortaklık payı ile hakim ortağı TVF Finansal Yatırımlar A.Ş. ("TVF Finansal Yatırımlar") olup; nihai ortağı T.C. Cumhurbaşkanlığı Türkiye Varlık Fonu'dur. Şirket'in 31 Aralık 2022 ve 31 Aralık 2021 tarihleri itibarıyla hisselerinin %18.90'ı halka açık hisselerdir.

1.2 Kuruluşun ikametgahı ve yasal yapısı, şirket olarak olduğu ülke ve kayıtlı büronun adresi (veya eğer kayıtlı büronun olduğu yerden farklıysa, faaliyetin sürdürüldüğü esas yer)

Şirket, 1957 yılında Türkiye'de tescil edilmiş olup, Türk Ticaret Kanunu ("TTK") hükümlerine göre kurulmuş Anonim Şirket statüsündedir. Şirket Genel Müdürlüğü, "Güneş Plaza, Büyükdere Cad. No:110 Esentepe Şişli 34394 İstanbul" adresinde yer almaktadır.

Genel Müdürlük haricinde Şirket'in Akdeniz Acenteler Bölge Müdürlüğü, Batı İstanbul ve Trakya Acenteler Bölge Müdürlüğü, Batı Karadeniz Acenteler Bölge Müdürlüğü, Çukurova Acenteler Bölge Müdürlüğü, Doğu ve Güneydoğu Anadolu Acenteler Bölge Müdürlüğü, Ege Acenteler Bölge Müdürlüğü, İç Anadolu Acenteler Bölge Müdürlüğü, İstanbul Anadolu Acenteler Bölge Müdürlüğü, İstanbul Anadolu Doğu Acenteler Bölge Müdürlüğü, İstanbul Avrupa Acenteler Bölge Müdürlüğü, Karadeniz Acenteler Bölge Müdürlüğü, Kıbrıs Bölge Müdürlüğü, Kurumsal Satış ve Teknik Müdürlüğü, Marmara Acenteler Bölge Müdürlüğü, Orta Anadolu Acenteler Bölge Müdürlüğü bulunmaktadır. 31 Aralık 2022 tarihi itibarıyla Şirket 3.880 adet acente ile çalışmaktadır (31 Aralık 2021: 4,097 acente)

1.3 İşletmenin fiili faaliyet konusu

Şirket, oto ve oto dışı kaza, yangın, nakliyat, mühendislik, sağlık, tarım, sorumluluk, finansal kayıplar, kredi ve hukuksal koruma branşları başta olmak üzere tüm hayat dışı sigortacılık branşlarında faaliyet göstermektedir.

1.4 Kuruluşun faaliyetlerinin ve esas çalışma alanlarının niteliklerinin açıklanması

Şirket faaliyetlerini, 14 Haziran 2007 tarih ve 26552 sayılı Resmi Gazete'de yayımlanan 5684 sayılı Sigortacılık Kanunu ("Sigortacılık Kanunu") ve 18 Ekim 2019 tarihli Cumhurbaşkanlığı Kararnamesi ile kurulan Sigortacılık ve Özel Emeklilik Düzenleme ve Denetleme Kurumu ("SEDDK") tarafından yayımlanan diğer yönetmelik ve düzenlemeler çerçevesinde yürütmekte olup; yukarıda 1.3 no'lu dipnotta bahsedilen sigortacılık branşlarında faaliyetlerini sürdürmektedir. SEDDK'nın kurulması ve sigortacılık sektörüne ilişkin düzenleme faaliyetine başlamasından önceki sigortacılık mevzuatı ise T.C. Hazine ve Maliye Bakanlığı ("Hazine ve Maliye Bakanlığı") tarafından yayımlanmıştır.

1.5 Kategorileri itibarıyla dönem içinde çalışan personelin ortalama sayısı

Kategorileri itibarıyla dönem içinde çalışan personel sayısı aşağıdaki gibidir:

	31 Aralık 2022	31 Aralık 2021
Üst kademe yöneticiler (*)	15	14
Diğer personel	1,572	1,264
Toplam	1,587	1,278

(*) Şirket'in Yönetim Kurulu Başkan ve üyeleri, genel müdür ve genel müdür yardımcılarını üst kademe yöneticiler sınıfında gruplanmıştır.

TÜRKİYE SİGORTA AŞ

1 OCAK - 31 ARALIK 2022 HESAP DÖNEMİNE AİT KONSOLİDE FİNANSAL TABLOLARA İLİŞKİN DİPNOTLAR

(Para Birimi aksi belirtilmedikçe Türk Lirası ("TL") olarak ifade edilmiştir.)

1. GENEL BİLGİLER (Devamı)

1.6. Yönetim kurulu başkan ve üyeleriyle genel müdür ve genel müdür yardımcılarını gibi üst düzey yöneticilere cari dönemde sağlanan ücret ve benzeri menfaatlerin toplam tutarı:

Üst düzey yöneticilere sağlanan kısa vadeli faydalar	1 Ocak - 31 Aralık 2022	1 Ocak - 31 Aralık 2021
Ücretler	10,860,037	5,687,686
İkramiyeler	3,791,717	1,938,054
Diğer	854,555	417,729
Üst düzey yöneticilere sağlanan toplam faydalar	15,506,309	8,043,469
Bilançoda taşınan kıdem tazminatı karşılığı	521,552	112,101

1.7 Konsolide finansal tablolarda; yatırım gelirlerinin ve faaliyet giderlerinin (personel, yönetim, araştırma geliştirme, pazarlama ve satış, dışarıdan sağlanan fayda ve hizmetler ile diğer faaliyet giderleri) dağıtımında kullanılan anahtarlar

Şirketlerce hazırlanacak olan konsolide finansal tablolarda kullanılan anahtara ilişkin usul ve esaslarla ilgili Hazine ve Maliye Bakanlığı'nın 4 Ocak 2008 tarih ve 2008/1 sayılı "Sigortacılık Hesap Planı Çerçevesinde Hazırlanmakta Olan Finansal Tablolarda Kullanılan Anahtarların Usul ve Esaslarına İlişkin Genelge"si yine Hazine ve Maliye Bakanlığı tarafından yayımlanan 9 Ağustos 2010 tarih ve 2010/9 sayılı "Sigortacılık Hesap Planı Çerçevesinde Hazırlanmakta Olan Finansal Tablolarda Kullanılan Anahtarların Usul ve Esaslarına İlişkin Genelgede Değişiklik Yapılmasına İlişkin Genelge" ile değiştirilmiştir. Buna göre; Şirket tarafından hayat dışı teknik karşılıkları karşılayan varlıkların yatırıma yönlendirilmesinden elde edilen tüm gelirler, teknik olmayan bölümden teknik bölüme aktarılmıştır. Diğer yatırım gelirleri ise teknik olmayan bölüm altında sınıflandırılmıştır. Şirket teknik bölüme aktardığı faaliyet giderlerini, cari dönemde üretilen poliçe sayısı, brüt yazılan prim miktarı ve hasar dosya adedinin, son üç yıl içindeki ağırlıklı ortalamasını dikkate alarak alt branşlara dağıtmıştır.

1.8 Konsolide finansal tabloların tek bir şirket mi yoksa şirketler grubunu mu içerdiği

"Sigorta ve Reasürans Şirketleri ile Emeklilik Şirketlerinin Konsolide Finansal Tablolarının Düzenlenmesine İlişkin Tebliğ" hükümleri çerçevesinde, Şirket'in tek bağılı ortaklığı olan OSEM Sertifikasyon A.Ş.'nin aktif toplamının Şirket'in aktif toplamının yüzde birinden az olması nedeniyle önemlilik ilkesi dikkate alınarak, OSEM Sertifikasyon A.Ş.'deki bağılı ortaklık yatırımı konsolidasyon kapsamı dışında bırakılarak bilançoda maliyet değeri üzerinden taşınmıştır. Ayrıca, Şirket 31 Aralık 2022 tarihi itibarıyla hazırlanan konsolide finansal tablolarında müşterek yönetime tabi teşebbüsü olan Türk P ve I Sigorta A.Ş.'deki yatırımını Dipnot 2'de belirtilen muhasebe politikaları çerçevesinde özkaynak yöntemi ile muhasebeleştirilmiştir. Şirket tarafından kurulan özel fon, SEDDK'nın 23 Aralık 2022 tarih ve 2022/14 sayılı "Konsolide finansal tablo düzenlenmesine ilişkin sektör duyurusu" çerçevesinde konsolidasyona dahil edilmemiştir.

1.9 Raporlayan işletmenin adı veya diğer kimlik bilgileri ve bu bilgide önceki raporlama dönemi sonundan beri olan değişiklikler

Şirket'in Ticaret Unvanı : Türkiye Sigorta Anonim Şirketi
 Şirket'in Genel Müdürlüğü'nün Adresi : Güneş Plaza, Büyükdere Cad. No:110
 Esentepe Şişli 34394 İstanbul
 Şirket'in elektronik site adresi : www.turkiyesigorta.com.tr

1.10 Raporlama döneminden sonraki olaylar

1 Ocak - 31 Aralık 2022 hesap dönemine ait hazırlanan konsolide finansal tablolar 16 Şubat 2023 tarihinde Şirket Yönetim Kurulu tarafından onaylanmıştır. Raporlama döneminden sonraki olaylara ilişkin açıklamalar 46 no'lu dipnotta sunulmuştur.

TÜRKİYE SİGORTA AŞ

1 OCAK - 31 ARALIK 2022 HESAP DÖNEMİNE AİT KONSOLİDE FİNANSAL TABLOLARA İLİŞKİN DİPNOTLAR

(Para Birimi aksi belirtilmedikçe Türk Lirası ("TL") olarak ifade edilmiştir.)

2. ÖNEMLİ MUHASEBE POLİTİKALARININ ÖZETİ

2.1 Hazırlık esasları

2.1.1 Konsolide finansal tabloların düzenlenmesinde kullanılan temeller ve kullanılan özel muhasebe politikalarıyla ilgili bilgiler

Şirket, konsolide finansal tablolarını, Sigortacılık Kanunu ve SEDDK tarafından yayımlanan düzenlemelere göre hazırlamaktadır. SEDDK'nın kurulması ve sigortacılık sektörüne ilişkin düzenleme faaliyetine başlamasından önceki finansal raporlamaya ilişkin sigortacılık mevzuatı ise Hazine ve Maliye Bakanlığı tarafından yayımlanmıştır.

Konsolide finansal tablolar Hazine ve Maliye Bakanlığı tarafından, 30 Aralık 2004 tarih ve 25686 sayılı Resmi Gazete'de yayımlanan Sigortacılık Hesap Planı ve İzahnamesi Hakkında Tebliğ (Sigortacılık Muhasebe Sistemi Tebliğ No:1) içerisinde yer alan Sigortacılık Hesap Planı ile 27 Aralık 2011 tarih ve 2011/14 sayılı Sigortacılık Hesap Planında Yeni Hesap Kodları Açılmasına Dair Sektör Duyurusu uyarınca düzenlenmektedir. Düzenlenen finansal tabloların biçim ve içerikleri ile bunların açıklama ve dipnotları 18 Nisan 2008 tarih ve 26851 sayılı Resmi Gazete'de yayımlanan Finansal Tabloların Sunumu Hakkında Tebliğ ve 31 Mayıs 2012 tarih ve 2012/7 sayılı Yeni Hesap Kodları ile Finansal Tabloların Sunumuna İlişkin Sektör Duyurusu uyarınca belirlenmektedir.

Konsolide finansal tablolar, gerçeğe uygun değerleri esas alınarak gösterilen finansal varlık, kullanım amaçlı gayrimenkul ve yatırım amaçlı gayrimenkullerin dışında maliyet esaslı baz alınarak TL olarak hazırlanmıştır.

Şirket, 1 Ocak 2008 tarihinden itibaren faaliyetlerini, 14 Temmuz 2007 tarihinde yayımlanan ve 1 Ocak 2008 tarihinde yürürlüğe giren "Sigorta ve Reasürans Şirketleri ile Emeklilik Şirketlerinin Finansal Raporlamaları Hakkında Yönetmelik" doğrultusunda, söz konusu yönetmelik ve Kamu Gözetimi, Muhasebe ve Denetim Standartları Kurumu ("KGGK") tarafından açıklanan Türkiye Finansal Raporlama Standartları ("TFRS") ile T.C. Hazine ve Maliye Bakanlığı tarafından muhasebe ve finansal raporlama esaslarına ilişkin yayımlanan diğer yönetmelik, açıklama ve genelgeler çerçevesinde muhasebeleştirilmektedir. T.C. Hazine ve Maliye Bakanlığı'nın 18 Şubat 2008 tarih ve 9 sayılı yazısına istinaden 2008 yılında "TMS 1 - Finansal Tablolar ve Sunum", "TMS 27 - Konsolide ve Konsolide Olmayan Finansal Tablolar", "TFRS 1 - TFRS'ye Geçiş" ve "TFRS 4 - Sigorta Sözleşmeleri" bu uygulamanın kapsamı dışında tutulmuştur. Bununla birlikte, sigorta şirketlerinin 31 Aralık 2008 tarih ve 27097 sayılı Resmi Gazete'de yayımlanan Sigorta ve Reasürans Şirketleri ile Emeklilik Şirketlerinin Konsolide Finansal Tablolarının Düzenlenmesine İlişkin Tebliğ'e istinaden konsolide finansal tablo hazırlamaları gerekmektedir.

Şirket, 31 Aralık 2022 tarihi itibarıyla, sigortacılık ile ilgili teknik karşılıkları, 5684 Sayılı Sigortacılık Kanunu çerçevesinde çıkarılan ve 28 Temmuz 2010 tarih ve 27655 sayılı Resmi Gazete ile; 17 Temmuz 2012 ve 28356 sayılı Resmi Gazete'de yayımlanarak yürürlüğe girmiş olan değişiklikler sonrası "Sigorta ve Reasürans ile Emeklilik Şirketlerinin Teknik Karşılıklarına ve Bu Karşılıkların Yatırılacağı Varlıklara İlişkin Yönetmelik" ("Teknik Karşılıklar Yönetmeliği") ve ilgili diğer mevzuatlar çerçevesinde hesaplanmış ve konsolide finansal tablolara yansıtılmıştır (2.22, 2.23, 2.24 ve 2.25 no'lu dipnotlar).

Hazine ve Maliye Bakanlığı'nın 4 Nisan 2005 tarih ve 19387 sayılı yazısıyla, sigorta şirketlerinin 31 Aralık 2004 tarihli finansal tablolarını, Sermaye Piyasası Kurulu ("SPK")'nın 15 Ocak 2003 tarih ve 25290 sayılı Resmi Gazete'de yayımlanarak yürürlüğe giren Seri XI, No: 25 sayılı Sermaye Piyasasında Muhasebe Standartları Hakkında Tebliğ'de yer alan, "Yüksek Enflasyon Dönemlerinde Finansal Tabloların Düzeltilmesi" ile ilgili hükümlere istinaden yeniden düzenlemeleri gerektiği açıklanmıştır. Hazine ve Maliye Bakanlığı ayrıca, SPK'nın 17 Mart 2005 tarihinde aldığı karardan hareketle, 1 Ocak 2005 tarihinden itibaren geçerli olmak üzere enflasyon muhasebesi uygulamasının gerekli olmadığını bildirmiştir. Şirket, Hazine ve Maliye Bakanlığı'nın ilgili yazısına istinaden, 31 Aralık 2004 tarihli finansal tablolarını "Yüksek Enflasyon Dönemlerinde Finansal Tabloların Düzeltilmesi" ile ilgili hükümlere uygun olarak yeniden düzenlemiş ve 1 Ocak 2005 tarihinden başlamak üzere TMS 29, "Yüksek Enflasyonlu Ekonomilerde Finansal Raporlama" standardını uygulamamıştır.

TÜRKİYE SİGORTA AŞ

1 OCAK - 31 ARALIK 2022 HESAP DÖNEMİNE AİT KONSOLİDE FİNANSAL TABLOLARA İLİŞKİN DİPNOTLAR

(Para Birimi aksi belirtilmedikçe Türk Lirası ("TL") olarak ifade edilmiştir.)

2. ÖNEMLİ MUHASEBE POLİTİKALARININ ÖZETİ (Devamı)

2.1 Hazırlık esasları (Devamı)

KGK, 20 Ocak 2022 tarihinde, "Türkiye Finansal Raporlama Standartları, Büyük ve Orta Boy İşletmeler için Finansal Raporlama Standardı Kapsamında Yüksek Enflasyonlu Ekonomilerde Finansal Raporlamanın Uygulanması" ile ilgili açıklamada bulunmuştur. Buna göre, TFRS'yi uygulayan işletmelerin 2021 yılına ait finansal tablolarında TMS 29, "Yüksek Enflasyonlu Ekonomilerde Finansal Raporlama" ("TMS 29") kapsamında herhangi bir düzeltme yapmalarına gerek bulunmadığı belirtilmiştir. Bu finansal tabloların hazırlanmış olduğu tarih itibarıyla KGK tarafından TMS 29 kapsamında yeni bir açıklama yapılmamış olup, 31 Aralık 2022 tarihli konsolide finansal tablolar hazırlanırken TMS 29'a göre enflasyon düzeltmesi yapılmamıştır.

Karşılaştırmalı Bilgiler ve Önceki Dönem Tarihi Finansal Tablolarının Düzeltilmesi

Mali durum ve performans trendlerinin tespitine imkan vermek üzere, Şirket'in konsolide finansal tabloları önceki dönemle karşılaştırmalı olarak hazırlanmaktadır. Cari dönem konsolide finansal tabloların sunumu ile uygunluk sağlanması açısından karşılaştırmalı bilgiler gerekli görüldüğünde yeniden düzenlenir ve önemli farklılıklar açıklanır.

2.1.2 Geçerli ve raporlama para birimi

Konsolide finansal tablolar, Şirket'in geçerli para birimi olan TL cinsinden sunulmuştur.

2.2 Konsolidasyon

Hazine ve Maliye Bakanlığı tarafından 31 Aralık 2008 tarih ve 27097 sayılı Resmi Gazete'de yayımlanan "Sigorta ve Reasürans Şirketleri ile Emeklilik Şirketlerinin Konsolide Finansal Tablolarının Düzenlenmesine İlişkin Tebliğ" ("Konsolidasyon Tebliği") ile sigorta, reasürans ve emeklilik şirketlerinin; 31 Mart 2009 tarihinden itibaren konsolide finansal tablo yayımlaması istenmektedir.

Bağlı ortaklıklar; Şirket'in ya (a) doğrudan ve/veya dolaylı olarak kendisine ait olan ve Şirket'in üzerinde oy haklarına sahip olduğu hisseler neticesinde şirketlerdeki hisselerle ilgili oy hakkının %50'den fazlasını kullanma yetkisine sahip olduğu ya da (b) oy hakkının %50'den fazlasını kullanma yetkisine sahip olmamakla birlikte mali ve işletme politikaları üzerinde fiili hâkimiyet etkisini kullanmak suretiyle, mali ve işletme politikalarını Şirket'in menfaatleri doğrultusunda kontrol etme yetkisi ve gücüne sahip olduğu şirketleri ifade eder.

Şirket, bağlı ortaklığı OSEM Sertifikasyon A.Ş.'nin hisselerinin tamamını 2021 yılı içerisinde satın almıştır. "Sigorta ve Reasürans Şirketleri ile Emeklilik Şirketlerinin Konsolide Finansal Tablolarının Düzenlenmesine İlişkin Tebliğ" hükümleri çerçevesinde, OSEM Sertifikasyon A.Ş.'nin aktif toplamının Şirket'in aktif toplamının yüzde birinden az olması nedeniyle önemlilik ilkesi dikkate alınarak, OSEM Sertifikasyon A.Ş. konsolidasyon kapsamı dışında bırakılarak bilançoda maliyet değeri üzerinden taşınmıştır.

Müşterek Yönetime Tabi Teşebbüsler (Birlikte kontrol edilen ortaklıklar): İş ortaklıkları ve adi ortaklıklar dahil olmak üzere, ana ortaklık şirketin bir ortaklık sözleşmesi çerçevesinde başka şirketlerle birlikte kontrol ettiği, yurt içinde veya yurt dışında kurulu bulunan ortaklıkları ifade etmektedir. Şirket'in müşterek yönetime tabi teşebbüsteki yatırımı, özkaynak yöntemi kullanılarak muhasebeleştirilir.

1 OCAK - 31 ARALIK 2022 HESAP DÖNEMİNE AİT KONSOLİDE FİNANSAL TABLOLARA İLİŞKİN DİPNOTLAR

(Para Birimi aksi belirtilmedikçe Türk Lirası ("TL") olarak ifade edilmiştir.)

2. ÖNEMLİ MUHASEBE POLİTİKALARININ ÖZETİ (Devamı)

2.2 Konsolidasyon (Devamı)

Özkaynak yöntemi altında, bir müşterek yönetime tabi teşebbüsteki yatırım ilk olarak maliyet değeriyle muhasebeleştirilir. Yatırımın taşınan değeri, satın alma tarihinden itibaren Şirket'in müşterek yönetime tabi teşebbüsün net varlıklarında sahip olduğu paydaki değişimlerin muhasebeleştirilmesi için düzeltilir. Müşterek yönetime tabi teşebbüs ile ilişkili şerefiye, yatırımın taşınan değerine dahil edilir ve itfa edilmez veya bireysel olarak değer düşüklüğü testine tabi tutulmaz. Kar veya zarar tablosu, Şirket'in, müşterek yönetime tabi teşebbüsünün faaliyet sonuçlarındaki payını yansıtmaktadır. Yatırım yapılan şirketlerin gelir tablosundaki her türlü değişim, Şirket'in gelirinin parçası olarak gösterilir. Buna ek olarak, doğrudan müşterek yönetime tabi teşebbüsün özkaynaklarında muhasebeleştirilen bir değişim olduğunda, Şirket her türlü değişimdeki payını özsermaye değişim tablosunda muhasebeleştirir. Şirket ve müşterek yönetime tabi teşebbüsü arasındaki işlemlerden kaynaklanan gerçekleşmemiş kazanç ve kayıplar, müşterek yönetime tabi teşebbüsteki pay ölçüsünde elimine edilir. Müşterek yönetime tabi teşebbüslerin finansal tabloları Şirket ile aynı raporlama dönemine göre hazırlanır. Gerekliğinde muhasebe politikalarının Şirket'in muhasebe politikaları ile aynı hale getirmek için düzeltmeler yapılır. Şirket, özkaynak yönteminin uygulanmasından sonra müşterek yönetime tabi teşebbüslerdeki yatırımı üzerinde bir değer düşüklüğü kaybı muhasebeleştiriminin gerekli olup olmadığını belirler. Şirket, her raporlama tarihinde, müşterek yönetime tabi teşebbüsündeki yatırımın değer düşüklüğüne uğradığına dair tarafsız bir kanıt olup olmadığına karar verir. Böyle bir göstergenin var olması durumunda, Şirket, değer düşüklüğü tutarını müşterek yönetime tabi teşebbüsün geri kazanılabilir değeri ile taşınan değeri arasındaki fark olarak hesaplar ve kaybı konsolide gelir tablosunda muhasebeleştirir (9 no'lu dipnot).

2.3. Bölüm raporlaması

Bir bölüm, Şirket'in ürün veya hizmet üretimiyle (faaliyet bölümleri) ilişkili ayrılabilen bir parçası ya da ürün ve hizmetlerin üretildiği risk ve faydaların diğer bölümlerden ayırt edilebildiği ekonomik çevredir (coğrafi bölüm).

Şirket'in faaliyet gösterdiği ana coğrafi alan Türkiye olduğu için coğrafi bölümlere göre raporlama sunulmamıştır.

Şirket'in bölümlere göre faaliyet raporlamasına ilişkin bilgiler TFRS 8 - Faaliyet Bölümleri standardı kapsamında 5 no'lu dipnotta açıklanmıştır.

2.4. Yabancı para çevrimi

İşlemler, Şirket'in geçerli para birimi olan TL olarak kaydedilmektedir. Yabancı para cinsinden gerçekleştirilen işlemler, işlemlerin gerçekleştirildiği tarihlerdeki geçerli olan kurlardan kaydedilmektedir. Raporlama dönemi sonu itibarıyla, yabancı para cinsinden olan parasal varlık ve yükümlülükler, raporlama dönemi sonundaki kurlardan TL'ye çevrilmiş ve çevrim sonucu oluşan çevrim farkları konsolide finansal tablolarda kambiyo karları ve kambiyo zararları hesaplarına yansıtılmıştır.

Parasal varlıklardan satılmaya hazır olarak sınıflandırılmış yabancı para cinsinden finansal varlıkların iskonto edilmiş değerleri üzerinde oluşan kur farkları gelir tablosuna, bu varlıkların gerçeğe uygun değerindeki diğer tüm değişiklikler ve bunlar üzerinde oluşan kur farkları özsermaye içerisinde ilgili hesaplara yansıtılır.

Parasal olmayan finansal varlık ve yükümlülüklerden kaynaklanan kur çevrim farkları ise gerçeğe uygun değer değişikliğinin bir parçası olarak kabul edilir ve söz konusu farklar diğer gerçeğe uygun değer değişikliklerinin takip edildiği hesaplarda yansıtılır.

TÜRKİYE SİGORTA AŞ

1 OCAK - 31 ARALIK 2022 HESAP DÖNEMİNE AİT KONSOLİDE FİNANSAL TABLOLARA İLİŞKİN DİPNOTLAR

(Para Birimi aksi belirtilmedikçe Türk Lirası ("TL") olarak ifade edilmiştir.)

2. ÖNEMLİ MUHASEBE POLİTİKALARININ ÖZETİ (Devamı)

2.5. Maddi duran varlıklar

Kullanım amaçlı gayrimenkuller dışındaki maddi duran varlıklar, maliyetlerinden birikmiş amortisman düşülerek konsolide finansal tablolara yansıtılmıştır. Kullanım amaçlı binalar ise mesleki yeterliliğe sahip bağımsız değerlendirme eksperleri tarafından yapılan değerlendirmelerde belirtilen gerçeğe uygun değerlerinden binaların müteakip birikmiş amortismanının indirilmesi suretiyle bulunan ve gerçeğe uygun değerine yakınsadığı varsayılan değerleriyle konsolide finansal tablolara yansıtılmıştır. Yeniden değerlendirme tarihindeki birikmiş amortisman varlığın brüt defter değeri ile netleştirilmiş ve net tutar yeniden değerlendirme sonrasındaki değere getirilmiştir.

Binaların taşınan değerlerinde yeniden değerlendirme sonucu meydana gelen artışlar, vergi etkileri netleştirilmiş olarak, bilançoda özsermaye altında yer alan "Diğer Kar Yedekleri" hesabına kaydedilmektedir. Aynı varlığın bir önceki dönemdeki artışlarına karşılık gelen azalışlar fondan düşülmekteyken; diğer tüm azalışlar ise gelir tablosuna yansıtılır. Her hesap döneminde, yeniden değerlendirilmiş tutar üzerinden hesaplanan amortisman ile (gelir tablosuna yansıtılan amortisman) varlığın yeniden değerlendirme öncesi maliyeti üzerinden ayrılan amortisman arasındaki fark "Diğer Kar Yedekleri"nden geçmiş yıl zararlarına transfer edilir.

Maddi duran varlıkların elden çıkarılmasından doğan kazanç ve kayıplar net elden çıkarma hasılatı ile ilgili maddi duran varlığın net defter değerinin arasındaki fark olarak hesaplanmakta ve ilgili dönemin gelir tablosuna yansıtılmaktadır. Maddi duran varlıklara yapılan normal bakım ve onarım harcamaları gider olarak muhasebeleştirilmektedir.

Amortisman, maddi duran varlıkların maliyetleri veya yeniden değerlendirilmiş tutarları üzerinden maddi varlıkların faydalı ömürleri esas alınarak doğrusal amortisman yöntemi kullanılarak ayrılmaktadır. Maddi duran varlıkların faydalı ömürleri esas alınarak tahmin edilen amortisman dönemleri aşağıda belirtilmiştir.

	Tahmini Ekonomik Ömür (Yıl)	Amortisman Oranı (%)
Binalar (kullanım amaçlı gayrimenkuller)	50	2
Makine ve teçhizatlar	4-50	25-2
Demirbaş ve tesisatlar	4-50	25-2
Motorlu taşıtlar	4-5	25-20
Diğer maddi varlıklar (özel maliyet bedelleri dahil)	3-5	33-20

Kullanım amaçlı gayrimenkuller haricindeki maddi duran varlıklarda değer düşüklüğü olduğuna işaret eden koşulların mevcut olması halinde, olası bir değer düşüklüğünün tespiti amacıyla inceleme yapılır ve bu inceleme sonunda maddi varlığın kayıtlı değeri, geri kazanılabilir değerinden fazla ise, karşılık ayrılmak suretiyle kayıtlı değeri geri kazanılabilir değerine indirilir. Maddi duran varlıkların elden çıkartılması dolayısıyla oluşan kar ve zararlar diğer gelir ve gider hesaplarına dahil edilirler. Yeniden değerlendirilmiş maddi duran varlığın elden çıkarılmasında, elden çıkarılan maddi duran varlıkla ilgili "Diğer Sermaye Yedekleri" hesabındaki tutar geçmiş yıllar karları hesabına aktarılır (6 no'lu dipnot).

Kullanım Hakkı Varlıkları

Şirket, kullanım hakkı varlıklarını finansal kiralama sözleşmesinin başladığı tarihte muhasebeleştirilmektedir (örneğin, ilgili varlığın kullanım için uygun olduğu tarih itibarıyla). Kullanım hakkı varlıkları, maliyet bedelinden birikmiş amortisman ve değer düşüklüğü zararları düşülerek hesaplanır. Kiralama yükümlülüklerinin düzeltilmesi durumunda bu tutar da düzeltilir.

TÜRKİYE SİGORTA AŞ

1 OCAK - 31 ARALIK 2022 HESAP DÖNEMİNE AİT KONSOLİDE FİNANSAL TABLOLARA İLİŞKİN DİPNOTLAR

(Para Birimi aksi belirtilmedikçe Türk Lirası ("TL") olarak ifade edilmiştir.)

2. ÖNEMLİ MUHASEBE POLİTİKALARININ ÖZETİ (Devamı)

2.5 Maddi duran varlıklar (Devamı)

Kullanım hakkı varlığının maliyeti aşağıdakileri içerir:

(a) kira yükümlülüğünün ilk ölçüm tutarı,

(b) kiralamanın fiilen başladığı tarihte veya öncesinde yapılan tüm kira ödemelerinden, alınan tüm kiralama teşviklerinin düşülmesiyle elde edilen tutar, ve

(c) Şirket tarafından katlanılan tüm başlangıçtaki doğrudan maliyetler.

Dayanak varlığın mülkiyetinin kiralama süresi sonunda Şirket'e devri makul bir şekilde kesinleşmediği sürece, Şirket, kullanım hakkı varlığını, kiralamanın fiilen başladığı tarihten dayanak varlığın yararlı ömrünün sonuna kadar amortismanına tabi tutmaktadır. Kullanım hakkı varlıkları değer düşüklüğü değerlendirmesine tabidir.

Kira Yükümlülükleri

Kiralamanın fiilen başladığı tarihte, Şirket kira yükümlülüğünü o tarihte gerçekleşmemiş olan kira ödemelerinin bugünkü değeri üzerinden ölçer. Kira ödemeleri, kiralamadaki zımî faiz oranının kolaylıkla belirlenebilmesi durumunda, bu oran kullanılarak; zımî faiz oranının kolaylıkla belirlenememesi durumunda ise kiracının alternatif borçlanma faiz oranı kullanılarak iskonto edilir. Şirket'in 31 Aralık 2022 tarihi itibarıyla Türk Lirası kiralamaları için kullandığı alternatif borçlanma oranlarının ağırlıklı ortalaması yıllık %17'dir (31 Aralık 2021: yıllık %17).

2.6 Yatırım amaçlı gayrimenkuller

Şirket'in faaliyetlerinde kullanılmak veya idari maksatlarla veya işlerin normal seyri esnasında satılmak yerine, kira elde etmek veya değer kazanımı amacıyla veya her ikisi için tutulan arazi ve binalar yatırım amaçlı gayrimenkuller olarak sınıflandırılmıştır. Yatırım amaçlı gayrimenkuller, bağımsız eksperlerin belirlediği gerçeğe uygun değerlerinden konsolide finansal tablolara yansıtılmıştır. Yatırım amaçlı gayrimenkullerdeki gerçeğe uygun değer değişiklikleri, gelir tablosunda yatırım gelirlerinin altında muhasebeleştirilmektedir (7 no'lu dipnot).

2.7 Maddi olmayan duran varlıklar

Şirket'in maddi olmayan duran varlıkları lisans ve yazılım programlarından oluşmaktadır. Maddi olmayan duran varlıklar maliyet bedelleri üzerinden muhasebeleştirilmektedir.

Şirket, maddi olmayan duran varlıklara ilişkin itfa paylarını, ilgili varlıkların faydalı ömürlerine göre doğrusal amortisman yöntemini kullanarak maliyet değerleri üzerinden ayırmaktadır. Maddi olmayan duran varlıkların faydalı ömürleri 5 ile 10 yıl arasında değişmektedir (8 no'lu dipnot).

2.8 Finansal varlıklar

Sınıflama ve ölçme

Finansal varlıklar; nakit mevcudunu, sözleşmeden doğan ve karşı taraftan nakit veya başka bir finansal varlık edinme veya karşılıklı olarak finansal araçları değiştirme hakkını ya da karşı tarafın sermaye aracı işlemlerini ifade eder. Finansal varlıklar, satılmaya hazır finansal varlıklar ve kredi ve alacaklar olarak iki grupta sınıflandırılmaktadır.

TÜRKİYE SİGORTA AŞ

1 OCAK - 31 ARALIK 2022 HESAP DÖNEMİNE AİT KONSOLİDE FİNANSAL TABLOLARA İLİŞKİN DİPNOTLAR

(Para Birimi aksi belirtilmedikçe Türk Lirası ("TL") olarak ifade edilmiştir.)

2. ÖNEMLİ MUHASEBE POLİTİKALARININ ÖZETİ (Devamı)

2.8 Finansal varlıklar (Devamı)

Kredi ve alacaklar, sabit veya belirlenebilir nitelikte ödemelere sahip olan, aktif bir piyasada işlem görmeyen ve borçluya para, mal ve hizmet sağlama yoluyla yaratılan türev olmayan finansal varlıklardır. Şirket'in konsolide finansal tablolarında kredi ve alacaklar, var ise değer düşüklüğü için ayrılan karşılık tutarı düşülerek, faizsiz bir alacak olması durumunda iskonto edilmiş değerleriyle; faizli bir alacak olması durumunda ise, etkin faiz yöntemiyle hesaplanan itfa edilmiş maliyetleri ile muhasebeleştirilmektedir.

Vadeye Kadar Elde Tutulacak Finansal Varlıklar; vadesine kadar saklama niyetiyle elde tutulan ve fonlama kabiliyeti dahil olmak üzere vade sonuna kadar elde tutulabilmesi için gerekli koşulların sağlanmış olduğu, sabit veya belirlenebilir ödemeleri ile sabit vadesi bulunan ve kredi ve alacaklar dışında kalan, ilk muhasebeleştirme sırasında makul değer farkı gelir tablosuna yansıtılan finansal varlık olarak sınıflandırılmayan ve kayıtlarda satılmaya hazır olarak gösterilmeyen finansal varlıklardır. Söz konusu varlıklar, ilk olarak elde etme maliyeti üzerinden kayda alınır ve bu değer, makul değer olarak kabul edilir. Edinilen vadeye kadar elde tutulacak varlıkların makul değeri, bunların edinilmesine esas işlem fiyatı veya benzeri finansal araçların piyasa fiyatları esas alınarak belirlenir. Vadeye kadar elde tutulacak finansal varlıklar, "İskonto edilmiş bedeli" ile değerlendirilmektedir. Vadeye kadar elde tutulacak varlıklarla ilgili faiz gelirleri gelir tablosuna yansıtılmaktadır. Şirket vadeye kadar elde tutulacak finansal varlıklar altında sınıflandırdığı borçlanmayı temsil eden menkul kıymetlerde tahsilat riski doğmaması koşuluyla, kısa vadeli piyasa dalgalanmalarına istinaden değer düşüklüğü ayırmaz. Tahsilat riski doğması durumunda söz konusu değer düşüklüğünün tutarı, finansal varlığın kayıtlı değeri ile varsa finansal varlıktan hala tahsilatı beklenen nakit akımlarının, orijinal etkin getiri oranı esas alınarak iskonto edilerek bulunan değeri arasındaki farktır. Kur korumalı mevduatlar da, ilgili sigortacılık mevzuatı doğrultusunda, vadeye kadar elde tutulacak finansal varlıklar altında sınıflandırılmıştır.

Alım Satım Amaçlı Finansal Varlıklar (Gerçeğe uygun değer farkı kar/zarara yansıtılan olarak sınıflandırılan finansal varlıklar); Bir finansal araç alım satım amaçlı olarak elde tutuluyorsa veya ilk kez kayda alınmasının ardından bu şekilde alım satım amaçlı olarak elde tutulacak ise bu finansal araç gerçeğe uygun değer farkı kar/zarara yansıtılan finansal varlıklar olarak sınıflanır. Şirket söz konusu yatırımlarını yönetiyor ve Şirket'in yazılı olan risk yönetimi ve yatırım stratejileri doğrultusunda bu yatırımlarının gerçeğe uygun değeri üzerinden alım satımına karar veriyorsa, burada söz konusu finansal varlıklar gerçeğe uygun değeri kar/zarara yansıtılan finansal varlıklar olarak kayıtlara alınır. İlk kayda alındıktan sonra her türlü işlem maliyetleri doğrudan kar veya zarara yansıtılır. Gerçeğe uygun değeri kar/zarara yansıtılan finansal varlıklar gerçeğe uygun değerleri ile değerlendirilir ve gerçeğe uygun değerlerindeki değişimler gelir tablosuna kaydedilir. Gerçeğe uygun değerlerinin belirlenmesinde bilanço tarihi itibarıyla oluşan beklenen en iyi alış fiyatı baz alınmıştır. Gerçeğe uygun değer, Borsa İstanbul A.Ş.'de bekleyen güncel emirler arasındaki en iyi alış emirlerini, bunların bulunmaması durumunda gerçekleşen en yakın zamanlı işlemin fiyatını, bunların bulunmaması durumunda ise etkin faiz (finansal varlığın ya da yükümlülüğünün gelecekteki nakit akımlarını bugünkü net defter değerine eşitleyen oran) yöntemi ile iletilemiş maliyet fiyatını ifade etmektedir.

Satılmaya hazır finansal varlıklar, bağlı menkul kıymetler altında sınıflandırılan finansal varlıklardan oluşmaktadır. Satılmaya hazır finansal varlıkların ilk kayda alınmaları maliyet bedelleri üzerinden olup, müteakip dönemlerde değerlemesi ilgili finansal varlıkların gerçeğe uygun değerleri üzerinden yapılmaktadır. Hisseleri borsada işlem gören yatırımlar için bilanço tarihi itibarıyla borsada oluşan fiyatlar dikkate alınmaktadır. Aktif bir piyasada işlem görmeyen yatırımlar için gerçeğe uygun değer değerlendirme yöntemleri kullanılarak hesaplanmakta; faiz, vade ve benzeri diğer koşullar bakımından aynı nitelikli piyasalarda işlem gören benzer menkul değerlerin piyasa fiyatları baz alınarak gerçeğe uygun değer tespiti yapılmaktadır. Satılmaya hazır finansal varlıkların gerçeğe uygun değerlerindeki değişikliklerden kaynaklanan ve menkullerin etkin faiz oranı yöntemiyle hesaplanan itfa edilmiş maliyeti ile gerçeğe uygun değeri arasındaki farkı ifade eden gerçekleşmemiş kar veya zararlar özkaynak kalemleri içerisinde "Finansal Varlıkların Değerlemesi" hesabında gösterilmektedir. Satılmaya hazır finansal varlıkların elden çıkarılması durumunda gerçeğe uygun değer uygulaması sonucunda özkaynak hesaplarında oluşan değer, gelir tablosuna yansıtılmaktadır. Satılmaya hazır finansal varlıkların ilk muhasebeleştirilmesi sırasında, ilgili finansal varlığın edinimi ile doğrudan ilişkilendirilebilen işlem maliyetleri de söz konusu gerçeğe uygun değere ilave edilir.

TÜRKİYE SİGORTA AŞ

1 OCAK - 31 ARALIK 2022 HESAP DÖNEMİNE AİT KONSOLİDE FİNANSAL TABLOLARA İLİŞKİN DİPNOTLAR

(Para Birimi aksi belirtilmedikçe Türk Lirası ("TL") olarak ifade edilmiştir.)

2. ÖNEMLİ MUHASEBE POLİTİKALARININ ÖZETİ (Devamı)

2.8 Finansal varlıklar (Devamı)

Kayıtlardan çıkarma

Finansal varlıklar, Şirket bu varlıkların üzerindeki sözleşmeye bağlı haklardaki kontrolü kaybettiği zaman kayıtlardan çıkarılır. Bu durum bu hakların gerçekleşmesi, vadesinin dolması veya teslim edilmesi durumunda oluşur.

2.9 Varlıklarda değer düşüklüğü

Finansal varlıklarda değer düşüklüğü

Şirket her raporlama döneminde, bir finansal varlık veya finansal varlık grubunun değer düşüklüğüne uğradığına ilişkin ortada tarafsız göstergelerin bulunup bulunmadığı hususunu değerlendirir. Bir finansal varlık ya da finansal varlık grubu, sadece ve sadece ilgili varlığın ilk muhasebeleştirilmesinden sonra bir veya birden fazla zarar/kayıp olayının meydana geldiğine ve söz konusu zarar olayının ilgili finansal varlığın veya varlık grubunun güvenilir bir biçimde tahmin edilebilen gelecekteki tahmini nakit akışları üzerindeki etkisi sonucunda değer düşüklüğüne uğradığına ilişkin tarafsız bir göstergenin bulunması durumunda değer düşüklüğüne uğradığı varsayılır ve değer düşüklüğü zararı oluşur.

Alacaklar, tahsil edilememe riskine karşı özel karşılıkları düşüldükten sonraki net tutarlarıyla gösterilmiştir. Kredi ve alacaklar tutarlarının tahsil edilemeyecek olduğunu düzenli incelemeler neticesinde gösteren bir durumun söz konusu olması halinde alacaklar için tahsil edilebileceği tutara kadar özel karşılık ayrılır.

Sermaye araçlarının geri kazanılabilir tutarı o aracın gerçeğe uygun değeridir. Gerçeğe uygun değerleriyle ölçülen borçlanma araçlarının geri kazanılabilir tutarı tahmini gelecekteki nakit akımlarının piyasadaki faiz oranları ile bugünkü değere indirgenmiş halini ifade eder.

Değer düşüklüğü kayıtlara alındıktan sonra oluşan bir olay eğer değer düşüklüğünün geri çevrilmesini nesnel olarak sağlıyorsa değer düşüklüğünün geri çevrimi yapılır. İfta edilmiş maliyet ile ölçülen finansal varlıklar ile satılmaya hazır finansal varlık ve alım satım amaçlı finansal varlık olarak sınıflandırılmış borçlanma senetlerindeki değer düşüklüğünün geri çevrilmesi kar veya zarardan yapılır. Satılmaya hazır finansal varlık olarak sınıflandırılan özkaynak araçlarına yönelik yatırımlardan kaynaklanan ve gelir tablosunda muhasebeleştirilen değer düşüş karşılıkları, sonraki dönemlerde gelir tablosundan iptal edilemez.

Duran varlıklarda değer düşüklüğü

Şirket, her raporlama döneminde varlıklarının değer düşüklüğüne uğramış olabileceğine dair herhangi bir göstergenin bulunup bulunmadığını değerlendirmektedir. Böyle bir göstergenin mevcut olması durumunda ilgili varlığın geri kazanılabilir tutarını tahmin etmekte ve geri kazanılabilir tutarın ilgili varlığın defter değerinin altında olması durumunda değer düşüklüğü karşılığı ayırmaktadır.

Dönemin karşılık giderleri 47 no'lu dipnotta detaylı olarak sunulmuştur.

2.10 Türev finansal araçlar

Türev finansal araçlara ilişkin açıklamalar 13 no'lu dipnotta yer almaktadır.

TÜRKİYE SİGORTA AŞ

**1 OCAK - 31 ARALIK 2022 HESAP DÖNEMİNE AİT
KONSOLİDE FİNANSAL TABLOLARA İLİŞKİN DİPNOTLAR**

(Para Birimi aksi belirtilmedikçe Türk Lirası ("TL") olarak ifade edilmiştir.)

2. ÖNEMLİ MUHASEBE POLİTİKALARININ ÖZETİ (Devamı)**2.11 Finansal varlıkların netleştirilmesi**

Finansal varlıklar ve yükümlülükler, konsolide finansal tablolarda, Şirket'in netleştirmeye yönelik bir hakka veya yaptırım gücüne sahip olması ve ilgili finansal aktif ve pasifi net tutarları üzerinden tahsil etme/ödeme niyetinde olması veya ilgili finansal varlığı ve borcu eşzamanlı olarak sonuçlandırma hakkına sahip olması durumlarında bilançoda net tutarları üzerinden gösterilmektedir.

Gelir ve giderler, sadece Türkiye Finansal Raporlama Standartları'nca izin verildiği sürece veya Şirket'in alım satım işlemleri gibi benzer işlemler sonucu oluşan kar ve zararlar için net olarak gösterilmektedir.

2.12 Nakit ve nakit benzeri varlıklar

Nakit akış tablolarının hazırlanmasına esas olan nakit ve nakit benzerleri; Şirket'in serbest kullanımında olan veya bloke olarak tutulmayan kasa, alınan çekler, diğer nakit ve nakit benzeri varlıklar ve vadesiz banka mevduatları ile orijinal vadesi üç aydan kısa olan bankalardaki vadeli mevduatlar olarak tanımlanmaktadır (14 no'lu dipnot).

2.13 Sermaye

31 Aralık 2022 ve 31 Aralık 2021 tarihleri itibarıyla, Şirket'in sermaye ve ortaklık yapısı aşağıdaki gibidir:

Adı	31 Aralık 2022		31 Aralık 2021	
	Pay Tutarı (TL)	Pay Oranı (%)	Pay Tutarı (TL)	Pay Oranı (%)
TVF Finansal Yatırımlar A.Ş.	942,015,417	81.10	942,015,417	81.10
Halka açık hisseler	219,507,946	18.90	219,507,946	18.90
Ödenmiş sermaye	1,161,523,363	100.00	1,161,523,363	100.00

Kayıtlı sermaye sistemi

Sermaye Piyasası Kurulu'nun 17 Temmuz 2020 tarihli ve 7303 sayılı yazısı, Sigortacılık ve Özel Emeklilik Düzenleme ve Denetleme Kurumu'nun 27 Temmuz 2020 tarih ve 331 sayılı yazısı, Ticaret Bakanlığı İç Ticaret Genel Müdürlüğü'nün 27 Temmuz 2020 tarihli ve 500035491-431.02-E.-00056175174 sayılı yazısı ve T.C. Cumhurbaşkanlığı'nın 15 Temmuz 2020 tarih ve 2772 sayılı kararna istinaden verilen izinler doğrultusunda; 27 Ağustos 2020 tarihinde yapılan Olağanüstü Genel Kurul toplantısında alınan karar ile Şirket'in 540,000,000 TL olan kayıtlı sermaye tavanının 5,000,000,000 TL'ye çıkarılması, kayıtlı sermaye tavanı geçerlilik süresi 2020-2024 yılları (5 yıl) olarak belirlenmiştir. Şirket'in 31 Aralık 2022 ve 31 Aralık 2021 tarihleri itibarıyla sermayesi çıkarılmış ve tamamı ödenmiş 1,161,523,363 adet hisseden oluşmaktadır.

2.14 Sigorta ve yatırım sözleşmeleri - sınıflandırma

Police sahibinin olumsuz etkilenmesine neden olan, önceden tanımlanmış gelecekteki belirsiz bir olayın (sigorta ile teminat altına alınan olay) gerçekleşmesi durumunda, Şirket'in police sahibinin zararını tazmin etmeyi kabul etmek suretiyle önemli bir sigorta riskini kabullendiği sözleşmeler sigorta sözleşmesi olarak sınıflandırılmaktadır. Sigorta riski, finansal risk dışında kalan riskleri kapsamaktadır. Sigorta sözleşmeleri kapsamında alınmış olan bütün primler yazılan primler hesabı altında gelir olarak muhasebeleştirilmektedir.

Değişkeni sözleşmenin taraflarından birine özgü olmayan finansal olmayan bir değişken durumunu hesaba katan belirli bir faiz oranı, finansal araç fiyatı, mal fiyatı, döviz kuru, faiz veya fiyat endeksleri, kredi notu ya da kredi endeksi veya diğer değişkenlerin bir veya daha fazlasındaki yalnızca değişikliklere dayanan ödemeyi yapmayı öngören sözleşmeler yatırım sözleşmeleri olarak sınıflandırılmaktadır. Raporlama dönemi sonu itibarıyla Şirket'in önceden belirlenmiş bir riski teminat altına alan yatırım sözleşmesi olarak sınıflandırılmış sözleşmesi bulunmamaktadır.

TÜRKİYE SİGORTA AŞ

1 OCAK - 31 ARALIK 2022 HESAP DÖNEMİNE AİT KONSOLİDE FİNANSAL TABLOLARA İLİŞKİN DİPNOTLAR

(Para Birimi aksi belirtilmedikçe Türk Lirası ("TL") olarak ifade edilmiştir.)

2. ÖNEMLİ MUHASEBE POLİTİKALARININ ÖZETİ (Devamı)

2.15 Sigorta ve yatırım sözleşmelerinde isteğe bağlı katılım özellikleri

Sigorta ve yatırım sözleşmelerindeki isteğe bağlı katılım özelliği, garanti edilen faydalara ilaveten, aşağıda yer alan ek faydalara sahip olmaya yönelik sözleşmeye dayalı bir haktır.

- (i) Sözleşmeye dayalı toplam faydaların önemli bir kısmını teşkil etmeye namzet;
- (ii) Tutarı ve zamanlaması sözleşme gereği ihraç edenin takdirinde olan; ve
- (iii) Sözleşme gereği aşağıdakilere dayalı olan:
 - (1) Belirli bir sözleşmeler havuzunun veya belirli bir sözleşme türünün performansına;
 - (2) İhraç eden tarafından elde tutulan belirli bir varlık havuzunun gerçekleşmiş ve/veya gerçekleşmemiş yatırım gelirlerine; veya
 - (3) Sözleşme ihraç eden şirketin, fonun veya başka bir işletmenin kar veya zararına.

Şirket'in raporlama dönemi sonu itibarıyla, isteğe bağlı katılım özelliği olan sigorta veya yatırım sözleşmesi bulunmamaktadır.

İsteğe bağlı katılım özelliği olmayan yatırım sözleşmeleri

Şirket'in raporlama dönemi sonu itibarıyla, isteğe bağlı katılım özelliği olmayan yatırım sözleşmesi bulunmamaktadır.

2.16 Borçlar

Finansal yükümlülükler; başka bir işletmeye nakit ya da başka bir finansal varlık verilmesini gerektirecek işlemler sonucunda oluşan yükümlülükleri ifade etmektedir. Şirket'in konsolide finansal tablolarında finansal yükümlülükler, iskonto edilmiş değerleriyle gösterilmektedir. Bir finansal yükümlülük ödendiğinde kayıtlardan çıkarılmaktadır.

2.17 Vergiler

Kurumlar vergisi

21 Haziran 2006 tarihli ve 26205 sayılı Resmi Gazete'de yayımlanarak yürürlüğe girmiş olan 5520 sayılı Kurumlar Vergisi Kanunu ile 1 Ocak 2006 tarihinden itibaren geçerli olmak üzere, kurum kazançları için %20 oranında belirlenmiştir. 22 Nisan 2021 tarihinde Resmi Gazete'de yayımlanan 7316 sayılı Amme Alacaklarının Tahsil Usulü Hakkında Kanun ile Bazı Kanunlarda Değişiklik Yapılmasına Dair Kanun'un 11. Maddesi ile Kurumlar Vergisi Kanunu'na eklenen Geçici Madde 13 uyarınca %20 olan Kurumlar Vergisi oranı, 2021 yılı vergilendirme dönemine ait kurum kazançlarına uygulanmak üzere %25, 2022 yılı vergilendirme dönemine ait kurum kazançlarına uygulanmak üzere %23 olarak belirlenmiştir. Bununla birlikte, 15 Nisan 2022 tarihli ve 31810 sayılı Resmi Gazete'de yayımlanarak yürürlüğe giren 7394 Sayılı Hazineye Ait Taşınmaz Malların Değerlendirilmesi ve Katma Değer Vergisi Kanununda Değişiklik Yapılması Hakkında Kanun ile Bazı Kanunlarda ve Kanun Hükmünde Kararnamelerde Değişiklik Yapılmasına Dair Kanun'un 26'ncı maddesi ile 5520 sayılı Kurumlar Vergisi Kanununun geçici 13'üncü maddesine eklenen fıkra ile, sigorta şirketlerinin de içinde bulunduğu belirli şirketler için, Kurumlar Vergisi oranı 2022 yılı vergilendirme dönemine ait kurum kazançları için yeniden düzenlenerek %25 olarak uygulanacağı belirlenmiştir. Bu değişiklik ile 1 Temmuz 2022 tarihinden itibaren verilmesi gereken beyannamelerden başlamak üzere 1 Ocak 2022 tarihinden itibaren başlayan dönemlere ait kurum kazançlarının vergilendirilmesinde %25 oranı geçerli olacaktır.

Türkiye'deki bir işyeri ya da daimi temsilcisi aracılığı ile gelir elde eden kurumlar ile Türkiye'de yerleşik kurumlara ödenen kar paylarından (temettü) stopaj yapılmaz. Bunlar dışındaki temettü ödemeleri üzerinde %15 oranında stopaj uygulanır. Dar mükellef kurumlara ve gerçek kişilere yapılan kar dağıtımlarına ilişkin stopaj oranlarının uygulanmasında, ilgili Çifte Vergilendirmeyi Önleme Anlaşmalarında yer alan uygulamalar da göz önünde bulundurulur. Karın sermayeye ilavesi, kar dağıtımı sayılmaz ve stopaj uygulanmaz.

Geçici vergiler o yıl kazançlarının tabi olduğu kurumlar vergisi oranında hesaplanarak ödenir. Yıl içinde ödenen geçici vergiler, o yılın yıllık kurumlar vergisi beyannamesi üzerinden hesaplanan kurumlar vergisine mahsup edilebilmektedir.

TÜRKİYE SİGORTA AŞ**1 OCAK - 31 ARALIK 2022 HESAP DÖNEMİNE AİT
KONSOLİDE FİNANSAL TABLOLARA İLİŞKİN DİPNOTLAR**

(Para Birimi aksi belirtilmedikçe Türk Lirası ("TL") olarak ifade edilmiştir.)

2. ÖNEMLİ MUHASEBE POLİTİKALARININ ÖZETİ (Devamı)**2.17 Vergiler (Devamı)**

Türk vergi mevzuatına göre beyanname üzerinde gösterilen mali zararlar 5 yılı aşmamak kaydıyla dönem kurum kazancından indirilebilirler. Ancak, mali zararlar geçmiş yıl karlarından mahsup edilememektedir.

Türkiye'de ödenecek vergiler konusunda vergi otoritesi ile mutabakat sağlamak gibi bir uygulama bulunmamaktadır. Kurumlar vergisi beyannameleri hesap döneminin kapandığı ayı takip eden dördüncü ayın 25'inci günü akşamına kadar bağlı bulunulan vergi dairesine verilir. Bununla beraber, vergi incelemesine yetkili makamlar beş yıl zarfında muhasebe kayıtlarını inceleyebilir ve hatalı işlem tespit edilirse ödenecek vergi miktarları değişebilir.

Vergi Usul Kanunu ile Kurumlar Vergisi Kanununda değişiklik yapılmasına dair kanun 20 Ocak 2022 tarihinde Kanun No. 7532 sayılı yasalaşmış olup, geçici hesap dönemleri de dahil olmak üzere 2021 ve 2022 hesap dönemleri ile 2023 hesap dönemi geçici vergi dönemlerinde Mükerrer 298 inci madde kapsamındaki enflasyon düzeltmesine ilişkin şartların oluşup oluşmadığına bakılmaksızın mali tabloların enflasyon düzeltmesine tabi tutulmayacağı karara bağlanmıştır. 7352 Sayılı Kanun doğrultusunda enflasyon düzeltmesi 31 Aralık 2023 tarihli mali tablolara uygulanacak olup, yapılan enflasyon düzeltmesinden kaynaklanan kar/zarar farkı geçmiş yıllar kar/zarar hesabında gösterilecek olup, vergiye tabi tutulmayacaktır.

Ertelenmiş vergi

Ertelenmiş vergi borcu veya varlığı varlıkların ve yükümlülüklerin konsolide finansal tablolarda gösterilen değerleri ile yasal vergi matrahı hesabında dikkate alınan tutarları arasındaki "geçici farklılıkların", bilanço yöntemine göre vergi etkilerinin hesaplanmasıyla belirlenmektedir. Vergi mevzuatına göre varlıkların ya da borçların iktisap tarihinde oluşan mali ya da ticari karı etkilemeyen farklar bu hesaplamanın dışında tutulmuştur.

Hesaplanan ertelenmiş vergi varlıkları ile ertelenmiş vergi yükümlülükleri, konsolide finansal tablolarda, sadece ve sadece Şirket'in cari vergi varlıklarını, cari vergi yükümlülükleri ile netleştirmek için yasal bir hakkı varsa ve ertelenmiş vergi aktif ve pasifi aynı vergilendirilebilir işletmenin gelir vergisi ile ilişkili ise net olarak gösterilmektedir.

İlgili finansal varlıkların değerlemesi sonucu oluşan farklar gelir tablosunda muhasebeleştirilmişse, bunlarla ilgili oluşan cari dönem kurumlar vergisi veya ertelenmiş vergi geliri veya gideri de gelir tablosunda muhasebeleştirilmektedir. İlgili finansal varlıkların değerlemesi sonucu oluşan farklar doğrudan doğruya özkaynak hesaplarında muhasebeleştirilmişse, ilgili vergi etkileri de doğrudan özkaynak hesaplarında muhasebeleştirilmektedir (21 no'lu dipnot).

2.18 Çalışanlara sağlanan faydalar**Kıdem tazminatı karşılığı:**

Türk İş Kanunu'na göre, Şirket bir senesini doldurmuş olan ve istifa veya kötü davranış dışındaki sebeplerden Şirket'le ilişkisi kesilen veya hizmet yılını dolduran ve emekliliğini kazanan, askere çağrılan veya vefat eden personeli için kıdem tazminatı ödemekle yükümlüdür. Ödenecek tazminat her hizmet yılı için bir aylık maaş tutarı kadardır ve bu miktar 31 Aralık 2022 tarihi itibarıyla, belirlenen 15,371.40 TL (31 Aralık 2021: 8,284.51 TL) ile sınırlandırılmıştır.

Temel varsayım, her yıllık hizmet için belirlenen tavan karşılığının enflasyon ile orantılı olarak artmasıdır. Böylece uygulanan iskonto oranı enflasyonun beklenen etkilerinden arındırılmış gerçek oranı gösterir. Şirket'in kıdem tazminatı karşılığı, 1 Ocak 2023 tarihinden itibaren geçerli olan 19,982.83 TL (1 Ocak 2022: 10,848.59 TL) üzerinden hesaplanmaktadır.

TÜRKİYE SİGORTA AŞ

1 OCAK - 31 ARALIK 2022 HESAP DÖNEMİNE AİT KONSOLİDE FİNANSAL TABLOLARA İLİŞKİN DİPNOTLAR

(Para Birimi aksi belirtilmedikçe Türk Lirası ("TL") olarak ifade edilmiştir.)

2. ÖNEMLİ MUHASEBE POLİTİKALARININ ÖZETİ (Devamı)

2.18 Çalışanlara sağlanan faydalar (Devamı)

Kıdem tazminatı karşılığı aktüeryal metotlar kullanılarak hesaplanmaktadır. 31 Aralık 2022 ve 31 Aralık 2021 tarihleri itibarıyla kullanılan aktüeryal tahminler aşağıdaki gibidir:

	31 Aralık 2022	31 Aralık 2021
Yıllık iskonto oranı	(%0.93)	%3.67
Tahmin edilen yıllık personel devir hızı	%9.90	%5.31

Çalışanlara sağlanan diğer faydalar:

Şirket, çalışanlarının bir hesap dönemi boyunca sunduğu hizmetler karşılığında ödenmesi beklenen iskonto edilmemiş, çalışanlara sağlanan kısa vadeli faydalar için konsolide finansal tablolarında karşılık ayırmaktadır (23 no'lu dipnot).

2.19 Karşılıklar

Geçmiş olaylardan kaynaklanan mevcut bir yükümlülüğün bulunması, yükümlülüğün yerine getirilmesinin muhtemel olması ve yükümlülük tutarının güvenilir bir şekilde ölçülebilmesi durumunda söz konusu karşılık muhasebeleştirilmektedir. Karşılıklar, raporlama dönemi sonu itibarıyla yükümlülüğün yerine getirilmesi için yapılacak harcamanın Şirket yönetimi tarafından yapılan en iyi tahminine göre hesaplanır ve etkisinin önemli olduğu durumlarda bugünkü değerine indirmek suretiyle iskonto edilir. Tutarın yeterince güvenilir olarak ölçülemediği ve yükümlülüğün yerine getirilmesi için Şirket'ten kaynak çıkma ihtimalinin bulunmadığı durumlarda söz konusu yükümlülük "koşullu" olarak kabul edilmekte ve dipnotlarda açıklanmaktadır.

Koşullu varlıklar geçmiş olaylardan kaynaklanan ve Şirket'in tam anlamıyla kontrolünde bulunmayan, bir veya daha fazla kesin mahiyette olmayan olayın ileride gerçekleşip gerçekleşmemesi ile teyit edilecek olan varlıklardır. Şirket koşullu varlıkları konsolide finansal tablolara yansıtılmamaktadır ancak ilgili gelişmelerin konsolide finansal tablolarda doğru olarak yansıtılmalarını teminen koşullu varlıklarını sürekli olarak değerlendirmeye tabi tutmaktadır. Ekonomik faydanın Şirket'e girmesi neredeyse kesin hale gelmesi durumunda ilgili varlık ve buna ilişkin gelir, değişikliğin olduğu dönemin konsolide finansal tablolarına dahil edilmekte, ekonomik fayda girişinin muhtemel hale gelmesi durumunda ise söz konusu koşullu varlık konsolide finansal tablo dipnotlarında gösterilmektedir (23 no'lu dipnot).

2.20 Gelirlerin muhasebeleştirilmesi

Yazılan primler

Yazılan primler, dönem içinde tanzim edilen poliçelerin yanı sıra geçmiş yıllarda tanzim edilen poliçe primlerinden iptaller, vergiler ve reasürörlere devredilen primler düşüldükten sonra kalan tutarı temsil etmektedir. Yazılan brüt primler üzerinden reasürör firmalara devredilen primler kar/zarar hesaplarında "reasüröre devredilen primler" içerisinde gösterilmek suretiyle muhasebeleştirilmektedir (24 no'lu dipnot).

Rücu, sovtaj ve benzeri gelirler

Tahakkuk etmiş ve hesaben tespit edilmiş muallak tazminat karşılığına ilişkin hesaplamalarda (dosya muallaklarında) tahakkuk etmiş veya tahsil edilmiş rücu, sovtaj ve benzeri gelir kalemler tenzil edilememektedir. Ancak; tahakkuk etmiş rücu, sovtaj ve benzeri gelir kalemleri bilançonun aktif tarafındaki ilgili alacak hesabı altında ve gelir tablosunda muhasebeleştirilmektedir.

TÜRKİYE SİGORTA AŞ

**1 OCAK - 31 ARALIK 2022 HESAP DÖNEMİNE AİT
KONSOLİDE FİNANSAL TABLOLARA İLİŞKİN DİPNOTLAR**

(Para Birimi aksi belirtilmedikçe Türk Lirası ("TL") olarak ifade edilmiştir.)

2. ÖNEMLİ MUHASEBE POLİTİKALARININ ÖZETİ (Devamı)**2.20 Gelirlerin muhasebeleştirilmesi (Devamı)**

Rücu ve sovtaj alacağının veya gelinin tahakkukunun yapılabilmesi için, halefiyet hakkının kazanılması, tutarın kesin olarak tespit edilmesi ve dönem sonu itibarıyla tahsil edilmemiş olması gerekmektedir. Türk Ticaret Kanunu'na göre halefiyet hakkının kazanılması için ise tazminatın ödenmiş olması gerekmektedir.

Hazine ve Maliye Bakanlığı'nın 20 Eylül 2010 tarihli "Rücu ve Sovtaj Gelirlerine İlişkin 2010/13 sayılı Genelge"si uyarınca, sigorta şirketlerinden ibraname temin edilmesine gerek olmaksızın, sigorta şirketlerinin tazminat ödemesini gerçekleştirerek sigortalılardan ibraname (ödemenin yapıldığına dair banka dekont mektubu) almış olmaları ve karşı sigorta şirketine ya da 3. şahıslara bildirim yapılması kaydıyla, borçlu sigorta şirketinin teminat limitine kadar olan rücu alacakları tahakkuk ettirilebilecektir. Ancak, söz konusu tutarın tazminat ödemesini takip eden altı ay içerisinde karşı sigorta şirketinden veya dört ay içerisinde 3. şahıslardan tahsil edilememesi durumunda alacak karşılığı ayrılması gerekmektedir.

Diğer yandan, yukarıda açıklanan altı ve dört aylık süreler içinde borçlu sigorta şirketi veya 3. şahıslar ile rücu alacaklarını toplamda on iki ayı aşmayacak şekilde ödeme planına bağlayan bir protokol imzalanması ya da ödeme için çek, senet vs. gibi bir belge alınması halinde, bu alacaklardan sigorta şirketleri için vadesi altı ayı, 3. şahıslar için ise dört ayı aşan, kabul ve tahsil süreci içinde olan taksitler için karşılık ayrılmasına gerek bulunmamaktadır.

Şirket, raporlama dönemi sonu itibarıyla, söz konusu genelge kapsamında 102,305,586 TL (31 Aralık 2021: 64,021,103 TL) tutarında net rücu alacağını esas faaliyetlerden alacaklar hesabında göstermiştir. Şirket, genelgede belirtilen sürelerde tahsil edilemeyen rücu alacaklarına ilişkin olarak 14,375,566 TL (31 Aralık 2021: 14,184,652 TL) tutarında alacak karşılığı ayırmıştır (4.2 ve 12 no'lu dipnotlar).

Rücu talebinin dava/icra yoluyla yapılması halinde ise bu işlemlere başlandığı tarih itibarıyla tahakkuk işlemi yapılarak, aynı tarih itibarıyla bu tutar için şüpheli alacak karşılığı ayrılmaktadır.

Şirket, dava ve icra yoluyla yapılan rücu işlemleri için konservasyonunda kalan kısım için şüpheli alacak karşılığı ayırmak suretiyle 648,105,114 TL (31 Aralık 2021: 554,472,860 TL) tutarındaki net rücu alacağını esas faaliyetten kaynaklanan şüpheli alacaklar hesabında sınıflandırmıştır (4.2 ve 12 no'lu dipnotlar).

Sovtaj gelinin tahakkuk ettirilebilmesi için, kısmi zarar görmüş malların sigorta bedelinin tamamının tazmin edilmesi ve sonra bu malların sigorta şirketinin mülkiyetine veya feri zilliyetine geçmesi (sovtaj) halinde bunların satışından elde edilebilecek gelirlerin rücu alacakları gibi ilgili dönemlerde tahakkukun yapılması gerekmektedir. Bu durumda, şirketin feri zilliyeti altında bulunan malların üçüncü bir kişi (gerçek/tüzel) aracılığı ile satışının yapılması veya sigortaya bırakılması ya da doğrudan şirket tarafından satışının yapıldığı durumlarda da sovtaj gelirlerinin tahakkuk ettirilmesi ve ödenen tazminatlardan ya da muallak tazminatlardan tenzil edilmemesi gerekmektedir.

31 Aralık 2022 ve 31 Aralık 2021 tarihleri itibarıyla tahakkuk edilen net rücu ve sovtaj gelirleri branş bazında detayı aşağıdaki gibidir:

	31 Aralık 2022	31 Aralık 2021
Kara araçları	56,713,654	40,215,454
Kara araçları sorumluluk	33,497,468	13,563,253
Yangın	8,753,562	8,920,072
Diğer	3,340,902	1,322,324
Toplam	102,305,586	64,021,103

TÜRKİYE SİGORTA AŞ

1 OCAK - 31 ARALIK 2022 HESAP DÖNEMİNE AİT KONSOLİDE FİNANSAL TABLOLARA İLİŞKİN DİPNOTLAR

(Para Birimi aksi belirtilmedikçe Türk Lirası ("TL") olarak ifade edilmiştir.)

2. ÖNEMLİ MUHASEBE POLİTİKALARININ ÖZETİ (Devamı)

2.20 Gelirlerin muhasebeleştirilmesi (Devamı)

1 Ocak - 31 Aralık 2022 ve 2021 hesap dönemlerinde tahsil edilen net rücu ve sovtaj gelirleri branş bazında detayı aşağıdaki gibidir:

	1 Ocak - 31 Aralık 2022	1 Ocak - 31 Aralık 2021
Kara araçları	364,995,490	285,650,563
Kara araçları sorumluluk	126,551,887	29,554,793
Yangın	21,160,689	55,900,106
Diğer	40,043,263	12,131,229
Toplam	552,751,329	383,236,691

Alınan ve ödenen komisyonlar

Sigorta poliçelerinin üretimi ile ilgili araçlara ödenen komisyon giderleri ile devredilen primler karşılığında reasürörlerden alınan komisyon gelirleri 2.22 no'lu dipnotta daha detaylı anlatıldığı üzere; ertelenmiş komisyon giderleri ve ertelenmiş komisyon gelirleri hesaplarında dikkate alınarak poliçenin ömrü boyunca faaliyet sonuçlarına yansıtılmaktadır.

Faiz gelir ve giderleri

Faiz gelir ve giderleri tahakkuk esasına göre etkin faiz yöntemi kullanılarak muhasebeleştirilir. Etkin faiz, finansal varlık ya da yükümlülüğün ömrü süresince tahmin edilen nakit ödemeleri ve akımlarını defter değerine iskontoleyen orandır. Etkin faiz oranı bir finansal varlık ya da yükümlülüğün kayıtlara alınmasıyla hesaplanmakta ve müteakip olarak değiştirilmemektedir.

Etkin faiz oranı hesaplaması, etkin faizin ayrılmaz bir parçası olan iskonto ve primleri, ödenen ya da alınan ücret ve komisyonları ve işlem maliyetlerini kapsamaktadır. İşlem maliyetleri, finansal bir varlık ya da yükümlülüğün iktisap edilmesi, ihraç edilmesi ya da elden çıkarılması ile direkt ilişkili olan ek maliyetlerdir.

Temettü

Temettü gelirleri, ilgili temettüyü elde etme hakkının ortaya çıkması ile muhasebeleştirilmektedir.

2.21 Kar payı dağıtımı

Dağıtılan kar payları, beyan edildiği dönemde birikmiş kardan indirilerek kaydedilir.

2.22 Kazanılmamış primler karşılığı

Kazanılmamış primler karşılığı, yürürlükte bulunan sigorta sözleşmeleri için tahakkuk etmiş primlerin herhangi bir komisyon veya diğer bir indirim yapılmaksızın brüt olarak gün esasına göre ertesi hesap dönemi veya hesap dönemlerine sarkan kısımdan oluşmaktadır. Belirli bir bitiş tarihi olmayan emtia nakliyat sigortası sözleşmelerinde, son üç ayda tahakkuk etmiş primlerden sonra kalan tutarın %50'si kazanılmamış primler karşılığı olarak ayrılmaktadır.

Kazanılmamış primler karşılığının hesaplanması sırasında, gün esasına göre takip eden döneme sarkan kısım hesap edilirken genel uygulamada poliçelerin öğlen 12:00'de başlayıp yine öğlen 12:00'de sona erdiği varsayılmıştır.

TÜRKİYE SİGORTA AŞ**1 OCAK - 31 ARALIK 2022 HESAP DÖNEMİNE AİT
KONSOLİDE FİNANSAL TABLOLARA İLİŞKİN DİPNOTLAR**

(Para Birimi aksi belirtilmedikçe Türk Lirası ("TL") olarak ifade edilmiştir.)

2. ÖNEMLİ MUHASEBE POLİTİKALARININ ÖZETİ (Devamı)**2.22 Kazanılmamış primler karşılığı (Devamı)**

Yazılan primler için araçlara ödenen komisyonlar ile reasürörlere devredilen primler nedeniyle reasürörlerden alınan komisyonların gelecek dönem veya dönemlere isabet eden kısmı, bilançoda sırasıyla gelecek aylara ait giderler ve gelecek aylara ait gelirler hesaplarında, gelir tablosunda ise faaliyet giderleri hesabı altında netleştirilerek muhasebeleştirilmektedir.

Teknik Karşılıklar Yönetmeliği uyarınca dövizde endeksli sigorta sözleşmelerine ilişkin kazanılmamış primler karşılığının hesabı sırasında, sigorta sözleşmesinde ayrıca bir kur belirtilmemişse ilgili primin tahakkuk tarihindeki TCMB'nin Resmî Gazete'de ilan ettiği döviz satış kurları dikkate alınmaktadır (17 no'lu dipnot).

2.23 Devam eden riskler karşılığı

Teknik Karşılıklar Yönetmeliği uyarınca sigorta şirketleri, yürürlükte bulunan sigorta sözleşmeleri dolayısıyla ortaya çıkabilecek tazminatların, ilgili sözleşmeler için ayrılmış kazanılmamış primler karşılığından fazla olma ihtimaline karşı, beklenen hasar prim oranını dikkate alarak devam eden riskler karşılığı ("DERK") ayırmakla yükümlüdürler. Beklenen hasar prim oranı Kara Araçları, Zorunlu Trafik, İhtiyari Mali Mesuliyet ve Genel Sorumluluk haricindeki branşlar için Hazine ve Maliye Bakanlığı tarafından yayımlanan 13 Aralık 2012 tarih ve 2012/15 sayılı "Devam Eden Riskler Karşılığı Hesaplamasında Yapılan Değişiklik Hakkında Genelge" ("2012/15 no'lu Genelge") uyarınca, söz konusu beklenen hasar prim oranını ana branş bazında hesaplamıştır. Branş bazında hesaplanan beklenen hasar prim oranının %95'in üzerinde olması halinde, %95'i aşan oranın net kazanılmamış primler karşılığı ile çarpılması sonucunda bulunan tutar, net devam eden riskler karşılığı, %95'i aşan oranın brüt kazanılmamış primler karşılığı ile çarpılması sonucunda bulunan tutar brüt devam eden riskler karşılığı olarak hesaplanır. Brüt tutar ile net tutar arasındaki fark ise reasürör payı olarak dikkate alınır.

Sigortacılık ve Özel Emeklilik Düzenleme ve Denetleme Kurumu tarafından yayımlanan 2022/27 no'lu "Devam Eden Riskler Karşılığına İlişkin Genelge" ("2022/27 no'lu Genelge") ile sigorta şirketlerine devam eden riskler karşılığı hesaplamasında kullanılacak brüt hasar prim oranını, kaza yılı esas alınarak cari dönem dahil son yılın her üçer aylık dönemi için (endirekt işler de dahil) bulunan nihai hasar tutarının, kazanılmış prime bölünmesi suretiyle hesaplama imkanı tanınmıştır. Bu yöntem alternatif olarak sigorta şirketleri tarafından brüt hasar prim oranı, yazım (iş) yılı esas alınarak cari dönem dahil son dört üç aylık dönemin toplamı üzerinden endirekt işler de dahil edilerek hesaplanabileceği ve ilgili yöntemde şirket aktüeri tarafından gerçekleşen hasar tutarının hesaplanmasında, son yılda yazılan poliçeler açısından yazım (iş) yılına ilişkin hasar gelişim sürecinin olgunlaşmadığı hususu da en iyi tahmin esasları çerçevesinde dikkate alınması gerektiği ifade edilmiştir. Şirket, Kara Araçları, İhtiyari Mali Mesuliyet ve Genel Sorumluluk branşlarında kaza yılını esas alarak, hesaplanan brüt hasar prim oranının %85'in üzerinde olması halinde, aşan kısmın brüt kazanılmamış primler karşılığı ile çarpılması sonucu brüt devam eden riskler karşılığı; net kazanılmamış primler karşılığı ile çarpılması sonucunda ise net devam eden riskler karşılığı hesaplamıştır. Bununla birlikte, Şirket, Zorunlu Trafik branşı için bilanço tarihi itibarıyla güncel durumu değerlendirerek, 2022/27 no'lu Genelge kapsamında, söz konusu branşın 31 Aralık 2022 tarihi itibarıyla DERK hesaplamasında Şirket aktüeri tarafından hesaplanan yazım (iş) yılı esas alınarak hesaplanan hasar prim oranını kullanmıştır. Söz konusu genelge kapsamında, Zorunlu Trafik branşında kaza yılı yerine yazım (iş) yılının esas alınarak hesaplama yapılmasının 31 Aralık 2022 tarihi itibarıyla kayıtlara alınan net DERK üzerinde 865.443.290 TL tutarında azaltıcı etkisi olmuştur.

2022/27 no'lu Genelge uyarınca direkt üretimin %100'ünün Türkiye'de kurulan havuzlara devredildiği işlerle ilgili olan direkt işlerin tutarları (Riskli Sigortalılar Havuzuna devredilen işler dahil) brüt hasar prim hesabına dahil edilmez. Bu üretimlerle ilgili olarak şirketlerin yükümlülükleri sadece endirekt (Riskli Sigortalılar Havuzundan gelen işler gibi teminat verilen işler ve Yeşilkart sigorta havuzu gibi havuzdan reasürans anlaşması kapsamında alınan işler) üretimden kaynaklandığından, bu işler ile benzeri nitelikteki işler için şirketin gerçek yükümlülüğünü tespit edecek şekilde, sadece endirekt üretimler ve hasarlar ile bu ayrımındaki diğer gelir ve gider kalemleri dikkate alınarak, branşın diğer üretiminden ayrı olarak hesaplama yapılır. Şirket tarafından söz konusu üretimin branş veya şirketin genel portföyü içindeki ağırlığının önemsiz olduğu değerlendiriliyorsa, bu üretim için ayrı hesaplama yapılmayabilir.

TÜRKİYE SİGORTA AŞ

1 OCAK - 31 ARALIK 2022 HESAP DÖNEMİNE AİT KONSOLİDE FİNANSAL TABLOLARA İLİŞKİN DİPNOTLAR

(Para Birimi aksi belirtilmedikçe Türk Lirası ("TL") olarak ifade edilmiştir.)

2. ÖNEMLİ MUHASEBE POLİTİKALARININ ÖZETİ (Devamı)

2.23 Devam eden riskler karşılığı (Devamı)

Direkt üretimin %100'ünün Türkiye'de kurulan havuzlara devredildiği işer için ayrı hesaplama yapılması halinde brüt hasar prim oranının %100 oranının, diğer işler için ise brüt hasar prim oranının %85 oranının üzerinde olması halinde aşan kısmın brüt kazanılmamış primler karşılığı (KPK) ile çarpılması sonucu brüt DERK, net KPK ile çarpılması sonucu net DERK tutarı belirlenir.

Şirket, 31 Aralık 2022 tarihi itibarıyla net 1,178,816,442 TL tutarında net devam eden riskler karşılığı hesaplamış ve kayıtlarına yansıtmıştır (31 Aralık 2021: 26,715,793 TL) (17 no'lu dipnot).

Branşlar itibarıyla hesaplanan hasar prim oranı (iskonto sonrası) ile brüt ve net karşılık tutarları aşağıda sunulmuştur:

Branş	Hasar/Prim	31 Aralık 2022		31 Aralık 2021	
		Brüt DERK	Net DERK	Brüt DERK	Net DERK
Kara araçları sorumluluk		1,317,344,229	1,011,388,088	26,980,427	26,715,793
- Zorunlu Trafik (RSH Hariç)	%119	862,161,225	852,601,110	26,980,427	26,715,793
- RSH devralınan	%159	149,269,073	149,269,073	-	-
- RSH devredilen	%158	296,359,716	-	-	-
- İhtiyari mali mesuliyet	%102	9,554,215	9,517,905	-	-
Hastalık/Sağlık	%113	159,559,989	159,559,989	-	-
Genel sorumluluk	%107	58,799,240	7,106,451	-	-
Kefalet	%104	1,516,481	761,914	-	-
Toplam		1,537,219,939	1,178,816,442	26,980,427	26,715,793

2.24 Muallak tazminat karşılığı

Şirket, tahakkuk etmiş ve hesaben tespit edilmiş ancak daha önceki hesap dönemlerinde veya cari hesap döneminde fiilen ödenmemiş tazminat bedelleri veya bu bedel hesaplanamamış ise tahmini bedelleri ile gerçekleşmiş ancak rapor edilmemiş tazminat bedelleri için muallak tazminat karşılığı ayırmaktadır. Muallak tazminat karşılığı eksper raporlarına veya sigortalı ile eksperin değerlendirmelerine uygun olarak belirlenmekte olup ilgili hesaplamalarda rücu, sovtaj ve benzeri gelir kalemleri tenzil edilmemektedir.

Teknik Karşılıklar Yönetmeliği ve 14 Ocak 2011 tarihli ve 2011/1 sayılı "Davalık Dosyalar, AZMM ve Tahsil Edilemeyen Rücu ve Sovtaj Gelirlerinin Muhasebeleşmesiyle İlgili Açıklamalara İlişkin Genelge"ye istinaden, tutarı belirsiz ve/veya pilot dava olarak tanımlanan alacak davaları için ayrılan muallak tazminat karşılıkları, 1 Temmuz 2012 tarihinden itibaren Bakanlık tarafından yöntem ve metotları belirlenmiş olan usuller çerçevesinde hesaplanan ortalama değerler esas alınarak ayrılmaktadır. Ayrıca mahkemelerden gelen bilirkişi raporları ve çıkan kararlar doğrultusunda tespit edilen tutarlara göre karşılık güncellemeleri yapılmaktadır.

31 Aralık 2022 tarihi itibarıyla, tahakkuk etmiş ve hesaben tespit edilmiş muallak tazminat karşılığı ile; içeriği ve uygulama esasları, Teknik Karşılıklar Yönetmeliği ve 1 Ocak 2015 tarihinde yürürlüğe girmiş olan 5 Aralık 2014 tarih ve 2014/16 sayılı "Muallak Tazminat Karşılığına İlişkin Genelge" ve ilgili düzenlemelerde belirlenmiş olan Aktüeryal Zincir Merdiven Yöntemleri ("AZMM") kullanılarak belirlenen tutar arasındaki fark gerçekleşmiş ancak rapor edilmemiş tazminat bedeli olarak muhasebeleştirilmektedir.

TÜRKİYE SİGORTA AŞ**1 OCAK - 31 ARALIK 2022 HESAP DÖNEMİNE AİT
KONSOLİDE FİNANSAL TABLOLARA İLİŞKİN DİPNOTLAR**

(Para Birimi aksi belirtilmedikçe Türk Lirası ("TL") olarak ifade edilmiştir.)

2. ÖNEMLİ MUHASEBE POLİTİKALARININ ÖZETİ (Devamı)**2.24 Muallak tazminat karşılığı (Devamı)**

Hazine ve Maliye Bakanlığı tarafından yayımlanan 5 Aralık 2014 tarih ve 2014/16 sayılı "Muallak Tazminat Karşılığına İlişkin Genelge" uyarınca, gerçekleşmiş ancak raporlanmamış tazminat bedelleri, şirket aktüerinin görüşleri çerçevesinde belirlenen en iyi tahmin yöntemleri ile hesaplanmalıdır. Söz konusu genelgeye göre, gerçekleşmiş ancak rapor edilmemiş tazminat bedellerine ilişkin hesaplamalarda kullanılan verinin seçimi, düzeltme işlemleri, en uygun metodun ve gelişim faktörlerinin seçimi ile gelişim faktörlerine müdahale aktüeryal yöntemler kullanılarak şirket aktüeri tarafından yapılır. İlgili genelgede gerçekleşmiş ancak raporlanmamış tazminat bedelleri hesaplamasında kullanılacak aktüeryal zincirleme merdiven metodları (Standart Zincir, Hasar/Prim, Cape Cod, Frekans Şiddet, Munich Zinciri veya Bornhuetter-Ferguson) belirtilmiş ve şirketlere her branş için bu metodlardan birini seçme hakkı tanınmıştır. Şirket, aktüer görüşleri doğrultusunda branş bazında aktüeryal yöntem seçimlerini yapmış, ilgili yöntemler 17 no'lu dipnotta belirtilmiştir.

AZMM hesaplamalarında, bilançoda tahakkuk ettirilmiş olan rücu, sovtaj ve benzeri gelirler tahsilatlarla birlikte dikkate alınmış olup; AZMM hesabının negatif sonuç verdiği branşlarda, gerçekleşmiş ancak rapor edilmemiş tazminat bedeli, söz konusu negatif tutarların tamamı dikkate alınarak belirlenmiştir. AZMM hesaplamaları brüt tutarlar üzerinden yapılmış ve Şirket'in yürürlükte bulunan veya ilgili reasürans anlaşmalarına bağlı olarak net tutarlara ulaşılmıştır. 31 Aralık 2022 ve 31 Aralık 2021 tarihleri itibarıyla branşlar için kullanılan AZMM hesaplama metodu ile bu hesaplamalar sonucunda ilave ayrılacak veya hesaplamaların negatif verdiği durumlarda karşılıklardan düşülecek olan brüt ve net ilave karşılık tutarları 17'nolu dipnotta açıklanmıştır.

Hazine ve Maliye Bakanlığı'nın 2011/18 sayılı genelgesi uyarınca; Zorunlu Trafik, Zorunlu Karayolu Taşımacılık Mali Sorumluluk ve Otobüs Zorunlu Koltuk Ferdi Kaza branşlarına ait aktüeryal zincirleme merdiven metodu ile yapılan gerçekleşmiş ancak rapor edilmemiş tazminat bedelleri hesaplanmasında, tedavi giderlerine ilişkin ödenen tazminatlar, muallak tazminatlar ve tahsil edilen rücu, sovtaj ve benzeri gelirler hakkındaki tüm veriler hariç tutulmuştur.

Şirket, 31 Aralık 2022 tarihi itibarıyla AZMM hesaplaması sonucunda bulunan tutarları dikkate alarak gerçekleşmiş ancak rapor edilmemiş tazminat bedelleri ile ilgili olarak finansal tablolarında 6,039,113,738 TL tutarında net ilave muallak tazminat karşılığı ayırmıştır (31 Aralık 2021: 2,719,279,643 TL).

Hazine ve Maliye Bakanlığı tarafından yayımlanan 10 Haziran 2016 tarihli ve 2016/22 sayılı "Muallak Tazminat Karşılığında Kaynaklanan Net Nakit Akışlarının İskonto Edilmesi Hakkında Genelge", Hazine ve Maliye Bakanlığı'nın 15 Eylül 2017 tarihli 2017/7 sayılı "Muallak Tazminat Karşılığında Kaynaklanan Net Nakit Akışlarının İskonto Edilmesi Hakkındaki 2016/22 Sayılı Genelgede Değişiklik Yapılmasına Dair Genelge" ve SEDDK tarafından yayınlanan 22 Temmuz 2022 tarih ve 2022/22 sayılı "Muallak Tazminat Karşılığında Kaynaklanan Net Nakit Akışlarının İskonto Edilmesi Hakkındaki 2016/22 Sayılı Genelgede Değişiklik Yapılmasına Dair Genelge" ("2022/22 sayılı Genelge") uyarınca Şirket, 31 Aralık 2022 tarihi itibarıyla net 3,852,024,009 TL (31 Aralık 2021: 1,448,945,234 TL) muallak tazminat karşılıklarına iskonto hesaplamıştır. 2022/22 sayılı Genelge uyarınca, 31 Aralık 2022 tarihi itibarıyla gerçekleştirilen iskonto hesaplaması yıllık %22 oranı dikkate alınarak yapılmıştır (31 Aralık 2021: yıllık %14). Söz konusu iskonto oranı değişikliğinin, 31 Aralık 2022 tarihi itibarıyla kayıtlara alınan net muallak tazminat karşılığı üzerinde 873,365,688 TL tutarında azaltıcı etkisi olmuştur.

TÜRKİYE SİGORTA AŞ**1 OCAK - 31 ARALIK 2022 HESAP DÖNEMİNE AİT
KONSOLİDE FİNANSAL TABLOLARA İLİŞKİN DİPNOTLAR**

(Para Birimi aksi belirtilmedikçe Türk Lirası ("TL") olarak ifade edilmiştir.)

2. ÖNEMLİ MUHASEBE POLİTİKALARININ ÖZETİ (Devamı)**2.24 Muallak tazminat karşılığı (Devamı)**

Şirket'in 31 Aralık 2022 ve 2021 tarihleri itibarıyla branş bazında net muallak tazminat karşılıkları iskonto öncesi ve iskonto sonrası olarak aşağıda yer almaktadır.

31 Aralık 2022 Branş	Iskonto öncesi net muallak tazminat karşılığı	Iskonto tutarı	Iskonto edilmiş net muallak tazminat karşılığı
Kara Araçları Sorumluluk	8,616,755,501	(3,615,364,571)	5,001,390,930
Kara Araçları	347,319,626	(37,393,936)	309,925,690
Sağlık	252,753,130	(11,697,732)	241,055,398
Genel Sorumluluk	222,026,018	(120,378,259)	101,647,759
Yangın ve Doğal Afetler	136,202,542	(24,879,272)	111,323,270
Genel Zararlar	83,032,135	(11,572,202)	71,459,933
Kaza	60,408,378	(26,051,422)	34,356,956
Nakliyat	21,512,677	(2,702,242)	18,810,435
Finansal Kayıplar	5,083,609	(779,724)	4,303,885
Su Araçları	3,351,052	(559,486)	2,791,566
Kefalet	1,449,207	(465,460)	983,747
Hukuksal Koruma	392,778	(116,606)	276,172
Kredi	270,377	(63,096)	207,281
Toplam	9,750,557,030	(3,852,024,008)	5,898,533,022

TÜRKİYE SİGORTA AŞ

1 OCAK - 31 ARALIK 2022 HESAP DÖNEMİNE AİT KONSOLİDE FİNANSAL TABLOLARA İLİŞKİN DİPNOTLAR

(Para Birimi aksi belirtilmedikçe Türk Lirası ("TL") olarak ifade edilmiştir.)

2. ÖNEMLİ MUHASEBE POLİTİKALARININ ÖZETİ (Devamı)

2.24 Muallak tazminat karşılığı (Devamı)

31 Aralık 2021 Branş	Iskonto öncesi net muallak tazminat karşılığı	Iskonto tutarı	Iskonto edilmiş net muallak tazminat karşılığı
Kara Araçları Sorumluluk	4,383,838,730	(1,322,635,296)	3,061,203,434
Kara Araçları	240,668,436	(15,158,668)	225,509,768
Sağlık	146,057,783	(4,333,582)	141,724,201
Genel Sorumluluk	185,286,028	(77,084,481)	108,201,547
Yangın ve Doğal Afetler	102,880,495	(4,900,326)	97,980,169
Genel Zararlar	48,822,896	(4,646,590)	44,176,306
Kaza	57,027,071	(18,678,269)	38,348,802
Nakliyat	12,288,979	-	12,288,979
Finansal Kayıplar	2,917,388	(997,369)	1,920,019
Su Araçları	4,766,937	-	4,766,937
Kefalet	1,333,833	(463,378)	870,455
Hukuksal Koruma	186,848	(36,166)	150,682
Kredi	123,348	(11,109)	112,239
Toplam	5,186,198,772	(1,448,945,234)	3,737,253,538

TÜRKİYE SİGORTA AŞ**1 OCAK - 31 ARALIK 2022 HESAP DÖNEMİNE AİT
KONSOLİDE FİNANSAL TABLOLARA İLİŞKİN DİPNOTLAR**

(Para Birimi aksi belirtilmedikçe Türk Lirası ("TL") olarak ifade edilmiştir.)

2. ÖNEMLİ MUHASEBE POLİTİKALARININ ÖZETİ (Devamı)**2.24 Muallak tazminat karşılığı (Devamı)**

Şirket'in 31 Aralık 2022 ve 31 Aralık 2021 tarihleri itibarıyla net nakit akışlarının tahmin edilmesine ilişkin uygulanan yöntemler ile her bir ana branş için tahmin edilen net nakit akışları aşağıda yer almaktadır.

31 Aralık 2022

Branş	Kullanılan Yöntem	2023	2024	2025	2026	2027
Kara Araçları Sorumluluk	Tablo 57	2,203,272,416	1,220,588,764	970,783,838	914,937,729	844,764,706
Kara Araçları	Tablo 57	287,721,293	16,410,518	13,064,096	11,912,855	9,008,599
Sağlık	Tablo 57	243,981,312	7,531,960	1,169,440	38,259	(24,999)
Genel Sorumluluk	Tablo 57	18,128,892	20,699,551	24,852,336	29,474,667	33,619,920
Yangın ve Doğal Afetler	Tablo 57	91,207,020	15,086,744	8,397,598	7,151,006	6,830,149
Genel Zararlar	Tablo 57	61,762,586	11,589,432	4,797,863	2,085,217	1,251,162
Kaza	Tablo 57	13,043,692	8,786,654	7,840,077	7,831,593	6,833,319
Nakliyat	Tablo 57	15,320,683	6,111,895	(94,905)	291,849	205,616
Finansal Kayıplar	Tablo 57	3,992,637	561,543	80,785	77,312	95,323
Su Araçları	Tablo 57	2,602,432	342,213	39,024	123,010	(291,487)
Kefalet	Tablo 57	392,204	205,033	466,134	202,319	169,709
Hukuksal Koruma	Tablo 57	130,539	113,603	55,956	41,083	22,909
Kredi	Tablo 57	138,433	74,583	2,966	(4,959)	46,082

31 Aralık 2021

Branş	Kullanılan Yöntem	2022	2023	2024	2025	2026
Kara Araçları Sorumluluk	Tablo 57	1,095,754,206	698,921,537	592,558,315	524,365,682	455,113,168
Kara Araçları	Tablo 57	207,579,737	10,791,091	7,234,338	5,936,847	4,164,463
Sağlık	Tablo 57	142,007,962	3,309,322	686,184	45,168	(20,112)
Genel Sorumluluk	Tablo 57	17,612,271	18,988,532	21,005,763	21,366,346	23,476,860
Yangın ve Doğal Afetler	Tablo 57	88,248,199	9,557,550	4,016,936	3,380,513	2,546,394
Genel Zararlar	Tablo 57	36,812,657	6,293,697	2,712,231	1,184,342	920,748
Kaza	Tablo 57	11,576,031	8,570,281	7,660,929	7,354,784	6,791,828
Finansal Kayıplar	Tablo 57	1,113,618	202,371	99,709	115,588	154,958
Kefalet	Tablo 57	224,119	132,152	238,770	215,690	158,443
Hukuksal Koruma	Tablo 57	77,250	44,263	27,281	17,424	11,343
Kredi	Tablo 57	91,272	29,351	3,509	(784)	-

2028	2029	2030	2031	2032	Toplam
763,631,667	665,766,402	610,395,670	355,516,056	67,098,253	8,616,755,501
3,860,411	2,706,337	1,740,337	1,054,347	(159,167)	347,319,626
41,723	14,823	612	-	-	252,753,130
33,153,940	32,798,409	19,552,357	8,949,272	796,674	222,026,018
5,920,678	1,606,452	(95,475)	59,411	38,959	136,202,542
796,455	324,449	289,199	132,901	2,871	83,032,135
5,413,194	4,516,838	3,866,385	1,839,763	436,863	60,408,378
(432,924)	(254,674)	172,139	148,628	44,370	21,512,677
104,155	117,772	53,322	760	-	5,083,609
48,536	113,487	304,791	65,435	3,611	3,351,052
1,019	1,870	10,465	454	-	1,449,207
15,244	9,245	4,199	-	-	392,778
126	9,465	3,681	-	-	270,377

2027	2028	2029	2030	2031	Toplam
384,206,809	290,765,060	207,458,974	105,341,206	29,353,773	4,383,838,730
2,252,575	1,461,933	1,044,918	286,024	(83,490)	240,668,436
22,932	5,912	415	-	-	146,057,783
27,467,379	21,355,847	18,385,701	13,079,056	2,548,273	185,286,028
582,708	(1,066,333)	(1,306,075)	(1,676,035)	(1,403,362)	102,880,495
691,284	159,503	34,015	14,021	398	48,822,896
5,710,754	4,182,478	2,978,768	1,825,361	375,857	57,027,071
116,709	303,178	372,447	340,339	98,471	2,917,388
138,488	209,160	16,653	358	-	1,333,833
7,701	1,381	205	-	-	186,848
-	-	-	-	-	123,348

TÜRKİYE SİGORTA AŞ

1 OCAK - 31 ARALIK 2022 HESAP DÖNEMİNE AİT KONSOLİDE FİNANSAL TABLOLARA İLİŞKİN DİPNOTLAR

(Para Birimi aksi belirtilmedikçe Türk Lirası ("TL") olarak ifade edilmiştir.)

2. ÖNEMLİ MUHASEBE POLİTİKALARININ ÖZETİ (Devamı)

2.24 Muallak tazminat karşılığı (Devamı)

2011/23 sayılı Genelge uyarınca, davaların sonuçlanma tarihlerini dikkate alarak son beş yıllık gerçekleştirmelere göre alt branşlar itibarıyla Şirket aleyhine açılan davaların tutarları üzerinden bir kazanma oranı hesaplanması ve hesaplanan kazanma oranına göre dava sürecinde olan dosyalar için tahakkuk ettirilen muallak tazminat karşılığı tutarlarından indirim yapılması mümkün bulunmaktadır. Şirket, son beş yılda bütün yargı aşamaları tamamlanmış hasar dosyalarından Şirket lehine sonuçlanmış olan dosyalarının tutarlarını, dosyaların toplam tutarına oranlayarak alt branşlar itibarıyla kazanma oranları hesaplamıştır. Kazanma oranı hesaplamasında sadece tazminata ilişkin anapara tutarları hesaplamaya dahil edilip, faiz ve diğer masraflar dikkate alınmamıştır. Kazanma oranı %25'in üzerinde hesaplanan branşlar için 2011/23 sayılı Genelge uyarınca yeterli geçmiş dosya sayısına sahip olanlar için %25, diğer branşlar için ise %15 oranını kullanarak davalık muallak tazminat karşılığı tutarlarından indirim yapmıştır. Şirket söz konusu hesaplamaları brüt tutarlar üzerinden yapmış ve ilgili dosyaların reasürans payını dikkate alarak indirim tutarının reasürans payları belirlenmiştir. Şirket'in 31 Aralık 2022 tarihi itibarıyla alt branşlar bazında hesapladığı kazanma oranları ile tahakkuk ettirilen muallak tazminat karşılığında yaptığı net indirim tutarı 743,999,784 TL'dir (31 Aralık 2021: 485,664,401 TL) (17 no'lu dipnot). 31 Aralık 2022 ve 31 Aralık 2021 tarihleri itibarıyla branş bazında kullanılan kazanma oranları aşağıdaki gibidir:

Branş	31 Aralık 2022	31 Aralık 2021
	Kullanılan Kazanma Oranı (%)	Kullanılan Kazanma Oranı (%)
Yangın	%25.00	%25.00
Kar Kaybı	%25.00	%25.00
Emtea	%25.00	%25.00
Tekne	%25.00	%25.00
Zorunlu Karayolu Taşımacılık Mali Sorumluluk	%25.00	%25.00
Motorlu Kara Taşıtları İhtiyari Mali Sorumluluk	%25.00	%25.00
Motorlu Kara Taşıtları - Kasko	%25.00	%25.00
Karayolu Yolcu Taşımacılığı Zor. Koltuk F.K.	%25.00	%25.00
Üçüncü Şahıslara Karşı Mali Sorumluluk	%25.00	%25.00
Hırsızlık	%25.00	%25.00
Uçak Mali Mesuliyet	%25.00	%25.00
Tıbbi Kötü Uygulamaya İlişkin ZMSS	%25.00	%25.00
Özel Güvenlik Mali Sorumluluk	%25.00	%25.00
Mesleki Sorumluluk	%25.00	%25.00
İhtiyari Deprem	%25.00	%25.00
Sel	%25.00	%25.00
Toprak Kayması	%25.00	%25.00
Ferdi Kaza	%25.00	%25.00
Kira ve Gelir Kaybı	%25.00	%25.00
Hukuksal Koruma	%25.00	%25.00
Makine Kırılması	%25.00	%25.00
Montaj	%25.00	%25.00
İnşaat	%25.00	%25.00
Tüpgaz Zorunlu Sorumluluk	%25.00	%25.00
Sağlık	%25.00	%25.00
Seyahat Sağlık	%25.00	%25.00
Zorunlu Trafik (Yeşil Kart Hariç)	%24.21	%24.21
Elektronik Cihaz	%22.69	%22.69
İşveren Mali Sorumluluk	%14.10	%14.10

TÜRKİYE SİGORTA AŞ

1 OCAK - 31 ARALIK 2022 HESAP DÖNEMİNE AİT KONSOLİDE FİNANSAL TABLOLARA İLİŞKİN DİPNOTLAR

(Para Birimi aksi belirtilmedikçe Türk Lirası ("TL") olarak ifade edilmiştir.)

2. ÖNEMLİ MUHASEBE POLİTİKALARININ ÖZETİ (Devamı)

2.25 Dengeleme karşılığı

Teknik Karşılıklar Yönetmeliği uyarınca, sigorta şirketleri takip eden hesap dönemlerinde meydana gelebilecek tazminat oranlarındaki dalgalanmaları dengelemek ve katastrofik riskleri karşılamak üzere kredi deprem teminatları içeren sigorta sözleşmeleri için dengeleme karşılığı ayırmak zorundadırlar. Söz konusu karşılık her bir yıla tekabül eden net deprem ve kredi primlerinin %12'si oranında hesaplanır. Net primin hesaplanmasında, bölüşmesiz reasürans anlaşmaları için ödenen tutarlar devredilen prim olarak kabul edilir.

Cari yılda ayrılan dengeleme karşılığında olmamak kaydıyla, deprem tazminatları için ayrılan dengeleme karşılığının deprem nedeniyle yapılan tazminat ödemeleri ile eksper raporu veya afet durumunda resmi kurumlardan temin edilecek belgeler gibi kanıtlara dayanılarak ayrılan muallak tazminat karşılığının dengeleme karşılığında indirilmesi mümkün bulunmaktadır.

31 Aralık 2022 tarihi itibarıyla hesaplanan net dengeleme karşılığı 159,944,693 TL (31 Aralık 2021: 130,853,892 TL) tutarında olup, konsolide finansal tablolarda uzun vadeli yükümlülükler kısmında "diğer teknik karşılıklar" hesabı içerisinde gösterilmiştir (17 no'lu dipnot).

2.26 İlişkili taraflar

Konsolide finansal tabloların amacı doğrultusunda ortaklar, Türkiye Varlık Fonu grubu şirketleri, üst düzey yöneticiler ve yönetim kurulu üyeleri, aileleri ve kendileri tarafından kontrol edilen veya kendilerine bağlı şirketler ile birlikte, iştirakler ve müşterek yönetime tabi ortaklıklar ilişkili taraflar olarak kabul edilmiştir (45 no'lu dipnot).

2.27 Hisse başına kazanç

Hisse başına kazanç dönem net karının, dönemin ağırlıklı ortalama hisse senedi sayısına bölünmesi ile hesaplanır. Türkiye'de firmalar mevcut sermayedarların payı oranında dağıtmak suretiyle geçmiş yıllar karlarından sermaye artışı ("Bedelsiz Hisseler") yapabilirler. Hisse başına kazanç hesaplamasında bedelsiz hisseler ihraç edilmiş hisseler olarak değerlendirilmektedir. Dolayısıyla hisse başına kazanç hesaplamasında kullanılan ağırlıklı hisse adedi ortalaması, hisselerin bedelsiz olarak çıkarılmasını geriye dönük olarak bir önceki raporlama döneminin başından itibaren uygulamak suretiyle elde edilir (37 no'lu dipnot).

2.28 Raporlama döneminden sonra ortaya çıkan olaylar

Şirket'in raporlama dönemi sonu itibarıyla finansal pozisyonu hakkında ilave bilgi sağlayan raporlama dönemi sonrası olaylar (raporlama döneminden sonra ortaya çıkan ve düzeltme kaydı gerektiren olaylar) konsolide finansal tablolara yansıtılır. Raporlama döneminden sonra ortaya çıkan ve düzeltme kaydı gerektirmeyen önemli olaylar ise dipnotlarda belirtilir.

TÜRKİYE SİGORTA AŞ

1 OCAK - 31 ARALIK 2022 HESAP DÖNEMİNE AİT KONSOLİDE FİNANSAL TABLOLARA İLİŞKİN DİPNOTLAR

(Para Birimi aksi belirtilmedikçe Türk Lirası ("TL") olarak ifade edilmiştir.)

2. ÖNEMLİ MUHASEBE POLİTİKALARININ ÖZETİ (Devamı)

2.29 Yeni standart ve yorumlar

a. 31 Aralık 2022 tarihi itibarıyla yürürlükte olan yeni standartlar ile mevcut önceki standartlara getirilen değişiklikler ve yorumlar:

Şirket, aşağıda bahsi geçen standart ve değişikliklerin konsolide finansal tablolar üzerindeki etkilerini değerlendirmiş ve yapılan değişikliklerin cari döneme ait konsolide finansal tablolar üzerinde önemli bir etkisi olmadığı görüşüne varmıştır.

- **TFRS 16 'Kiralamalar' - COVID 19 kira imtiyazları kolaylaştırıcı uygulamanın uzatılmasına ilişkin değişiklikler (1 Nisan 2021 tarihi itibarıyla yürürlükte);** COVID-19 salgını sebebiyle kiracılara kira ödemelerinde bazı imtiyazlar sağlanmıştır. Mayıs 2020'de, UMSK UFRS 16 Kiralamalar standardında yayımladığı değişiklik ile kiracıların kira ödemelerinde COVID-19 sebebiyle tanınan imtiyazların, kiralamada yapılan bir değişiklik olup olmadığını değerlendirmemeleri konusunda isteğe bağlı kolaylaştırıcı bir uygulama getirmiştir. 31 Mart 2021 tarihinde, UMSK kolaylaştırıcı uygulamanın tarihini 30 Haziran 2021'den 30 Haziran 2022'ye uzatmak için ilave bir değişiklik yayımlanmıştır. Kiracılar, bu tür kira imtiyazlarını kiralamada yapılan bir değişiklik olmaması durumunda geçerli olan hükümler uyarınca muhasebeleştirilmeyi seçebilirler. Bu uygulama kolaylığı çoğu zaman kira ödemelerinde azalmayı tetikleyen olay veya koşulun ortaya çıktığı dönemlerde kira imtiyazının değişken kira ödemesi olarak muhasebeleştirilmesine neden olur.
- **TFRS 3, TMS 16, TMS 37'de yapılan dar kapsamlı değişiklikler ve TFRS 1, TFRS 9, TMS 41 ve TFRS 16'da yapılan bazı yıllık iyileştirmeler;** 1 Ocak 2022 tarihinde veya bu tarihten sonra başlayan yıllık raporlama dönemlerinde geçerlidir.
 - **TFRS 3 'İşletme Birleşmeleri'nde yapılan değişiklikler;** bu değişiklik işletme birleşmeleri için muhasebeleştirme hükümlerini değiştirmeden TFRS 3'te Finansal Raporlamaya İlişkin Kavramsal Çerçeve'ye yapılan bir referansı güncellemektedir
 - **TMS 16 'Maddi Duran Varlıklar' da yapılan değişiklikler;** bir şirketin, varlık kullanıma hazır hale gelene kadar üretilen ürünlerin satışından elde edilen gelirin maddi duran varlığın tutarından düşülmesini yasaklamaktadır. Bunun yerine, şirket bu tür satış gelirlerini ve ilgili maliyeti kar veya zarara yansıtacaktır.
 - **TMS 37, 'Karşılıklar, Koşullu Borçlar ve Koşullu Varlıklar' da yapılan değişiklikler;** bu değişiklik bir sözleşmeden zarar edilip edilmeyeceğine karar verirken şirketin hangi maliyetleri dahil edeceğini belirtir.

Yıllık iyileştirmeler, TFRS 1 'Türkiye Finansal Raporlama Standartları'nın İlk Uygulaması', TFRS 9 'Finansal Araçlar', TMS 41 'Tarımsal Faaliyetler' ve TFRS 16'nın açıklayıcı örneklerinde küçük değişiklikler yapmaktadır.

b. 31 Aralık 2022 tarihi itibarıyla yayımlanmış ancak henüz yürürlüğe girmemiş olan standartlar ve değişiklikler:

- **TMS 1, Uygulama Bildirimi 2 ve TMS 8'deki dar kapsamlı değişiklikler;** 1 Ocak 2023 tarihinde veya bu tarihten sonra başlayan yıllık raporlama dönemlerinde geçerlidir. Bu değişiklikler muhasebe politikası açıklamalarını iyileştirmeyi ve finansal tablo kullanıcılarının muhasebe tahminlerindeki değişiklikler ile muhasebe politikalarındaki değişiklikleri ayırt etmelerine yardımcı olmayı amaçlamaktadır.
- **TMS 12, Tek bir işlemde kaynaklanan varlık ve yükümlülüklerle ilişkin ertelenmiş vergiye ilişkin değişiklik;** 1 Ocak 2023 tarihinde veya bu tarihten sonra başlayan yıllık raporlama dönemlerinde geçerlidir. Bu değişiklikler, şirketler tarafından ilk defa finansal tablolara alındığında vergilendirilebilir ve indirilebilir geçici farkların eşit tutarlarda oluşmasına neden olan işlemler üzerinden ertelenmiş vergi muhasebeleştirmelerini gerektirmektedir.
- **TFRS 16, Satış ve geri kiralama işlemleri;** 1 Ocak 2024 tarihinde veya bu tarihten sonra başlayan yıllık raporlama dönemlerinde geçerlidir. Bu değişiklikler, işletmenin TFRS 16'daki bir satış ve geri kiralama işlemini işlem tarihinden sonra nasıl muhasebeleştirdiğini açıklayan satış ve geri kiralama hükümlerini içerir. Kira ödemelerinin bir kısmı veya tamamı bir endekse veya orana bağlı olmayan değişken kira ödemelerinden oluşan satış ve geri kiralama işlemlerinin etkilenmesi muhtemeldir.
- **TMS 1, Sözleşme koşulları olan uzun vadeli yükümlülüklerle ilişkin değişiklik;** 1 Ocak 2024 tarihinde veya bu tarihten sonra başlayan yıllık raporlama dönemlerinde geçerlidir. Bu değişiklikler, işletmenin raporlama döneminden sonraki on iki ay içinde uyması gereken koşulların bir yükümlülüğün sınıflandırmasını nasıl etkilediğine açıklık getirmektedir.
- **TFRS 17, 'Sigorta Sözleşmeleri', Aralık 2021'de değiştirildiği şekliyle;** 1 Ocak 2023 tarihinde veya bu tarihten sonra başlayan yıllık raporlama dönemlerinde geçerlidir. Bu standart, hali hazırda çok çeşitli uygulamalara izin veren TFRS 4'ün yerine geçmektedir. TFRS 17, sigorta sözleşmeleri ile isteğe bağlı katılım özelliğine sahip yatırım sözleşmeleri düzenleyen tüm işletmelerin muhasebesini temelden değiştirecektir. Bununla birlikte, SEDDK'nın 29 Aralık 2022 tarih ve 2022/15 sayılı "Şirketler Tarafından Bazı Türkiye Finansal Raporlama Standartlarının Uygulanmasına İlişkin Sektör Duyurusu" ile yasal defterlerin 1 Ocak 2023 tarihinde başlayan mali yılda da mevcut hesap planına göre tutulmasına ilişkin bilgilendirme yapılmıştır.

Şirket, yukarıda bahsi geçen standart ve değişikliklerin konsolide finansal tablolar üzerindeki etkilerini değerlendirmiş ve yapılan değişikliklerin TFRS 17 standardının etkileri dışında önemli bir etkisi olmadığı görüşüne varmıştır. Şirket, TFRS 17 kapsamında gerekli muhasebe politikalarını oluşturmuş olup TFRS 17 standardının konsolide finansal tablolar üzerindeki etkileri ile ilgili analiz ve değerlendirmeler devam etmektedir.

TÜRKİYE SİGORTA AŞ**1 OCAK - 31 ARALIK 2022 HESAP DÖNEMİNE AİT
KONSOLİDE FİNANSAL TABLOLARA İLİŞKİN DİPNOTLAR**

(Para Birimi aksi belirtilmedikçe Türk Lirası ("TL") olarak ifade edilmiştir.)

3. ÖNEMLİ MUHASEBE TAHMİNLERİ VE HÜKÜMLERİ

Bu bölümde verilen notlar, sigorta riski (4.1 no'lu dipnot) ve finansal riskin (4.2 no'lu dipnot) yönetimine ilişkin verilen açıklamalara ilave olarak sağlanmıştır.

Konsolide finansal tabloların hazırlanması, raporlama dönemi itibarıyla varlıklar ve yükümlülüklerin tutarlarını, şarta bağlı varlıkların ve yükümlülüklerin açıklanmasını ve hesap dönemi boyunca raporlanan gelir ve giderlerin tutarlarını etkileyebilecek tahmin ve varsayımların kullanılması gerekmektedir. Muhasebe değerlendirme, tahmin ve varsayımları, geçmiş tecrübe ve diğer faktörler ile o günün koşullarıyla gelecekteki olaylar hakkında makul beklentiler dikkate alınarak değerlendirilir. Bu değerlendirme ve tahminler, yönetimin mevcut olaylar ve işlemlere ilişkin en iyi bilgilerine dayanmasına rağmen, fiili sonuçlar varsayımlarından farklılık gösterebilir.

Şirket için en önemli muhasebe tahminlerinden biri yürürlükte olan poliçelerden doğacak olan tazminat ödemelerine ilişkin nihai net yükümlülüklerin tahmin edilmesidir. Sigortacılık ile ilgili yükümlülüklerin tahmin edilmesi, doğası itibarıyla çok sayıda belirsizliğin değerlendirilmesini içerir.

Tahminler ve tahminlerin temelini teşkil eden varsayımlar sürekli olarak gözden geçirilmektedir. Muhasebe tahminlerindeki güncellemeler tahminlerin güncellenmesinin yapıldığı dönemde ve bu güncellemelerden etkilenen müteakip dönemlerde kayıtlara alınmaktadır.

Konsolide finansal tablolarda sunulan tutarlar üzerinde en fazla etkisi olan, önemli tahminlerdeki belirsizliklere ve kritik olan yorumlara ait bilgiler aşağıdaki notlarda açıklanmıştır:

- 4.1 no'lu dipnot - Sigorta riskinin yönetimi
- 4.2 no'lu dipnot - Finansal risk yönetimi
- 6 no'lu dipnot - Maddi duran varlıklar
- 7 no'lu dipnot - Yatırım amaçlı gayrimenkuller
- 8 no'lu dipnot - Maddi olmayan duran varlıklar
- 9 no'lu dipnot - İştiraklerdeki yatırımlar
- 10 no'lu dipnot - Reasürans varlıkları ve yükümlülükleri
- 11 no'lu dipnot - Finansal varlıklar
- 12 no'lu dipnot - Kredi ve alacaklar
- 21 no'lu dipnot - Ertelenmiş vergiler
- 42 no'lu dipnot - Riskler

4. SİGORTA VE FİNANSAL RİSKİN YÖNETİMİ**4.1. Sigorta riskinin yönetimi**

Herhangi bir sigorta sözleşmesindeki risk, sigortaya konu olan olayın oluşma olasılığı, buna konu olan hasarın tutarındaki belirsizliktir. Yapısı gereği bu risk olası ve tahmin edilemezdir. Sigorta sözleşmelerinde Şirket'in karşı karşıya kaldığı en temel risk gerçekleşen hasarların ve poliçe sahiplerine sağlanan hak ve faydaların konsolide finansal tablolarda gösterilen sigorta sözleşmeleri için ayrılan teknik karşılıkların üzerinde gerçekleşmesi olasılığıdır.

Sigortacılık faaliyetinin her alanı ve aşamasında riskin tanımı olabildiğince net bir şekilde yapılarak ortadan kaldırılması, kontrol altına alınabilmesi veya sigortalanabilmesi olasılıkları kapsamlı bir şekilde gözden geçirilmektedir.

Şirket risk türlerine göre bölge ve şehirlerin aktüeryal metotlarla risk analizini yapmak suretiyle hangi şehir veya bölgede ve hangi branşta öncelikle etkin faaliyette bulunulacağı konusunda uygulamalar yapmaktadır.

Yapılan analizler yeni veriler eklendikçe güncellenmekte ve bu yöndeki politikalar yeniden gözden geçirilerek faaliyet öncelikleri değiştirilebilmektedir.

Bu şekilde oluşturulan risk politikası ile daha karlı branş, bölge ve şehir ayırımları ile Şirket'in genel etkinliği ve karlılığı arttırmaya çalışmaktadır.

TÜRKİYE SİGORTA AŞ

1 OCAK - 31 ARALIK 2022 HESAP DÖNEMİNE AİT KONSOLİDE FİNANSAL TABLOLARA İLİŞKİN DİPNOTLAR

(Para Birimi aksi belirtilmedikçe Türk Lirası ("TL") olarak ifade edilmiştir.)

4. SİGORTA VE FİNANSAL RİSKİN YÖNETİMİ (Devamı)

4.1. Sigorta riskinin yönetimi (Devamı)

Şirket'in Riziko Kabul Yönetmeliği çerçevesinde riskler branşlarına ve büyüklüklerine göre ayrılmıştır. Bu ayırım çerçevesinde riskin özelliğine göre görevlendirilen Şirket Risk Mühendisleri tarafından riziko teftiş değerlendirilme sonucuna göre kabul ya da red kararı Risk Mühendisleri, ilgili Branş Müdürlüğü veya Teknik Genel Müdür yardımcısı tarafından değerlendirilerek verilir.

Şirket, faaliyet gösterdiği ürünlere yönelik olarak yıllık risk kabul politikası belirlemekte ve bunu yıl içerisinde gerekli görüldüğü takdirde revize etmektedir. Söz konusu risk kabul politikası ürün bazında, teklif sürecinden poliçe tanzimine kadar geçen süreçte risk analizine yönelik minimum ve maksimum limitler ve kapsam dışında kalacak riskler belirlenmektedir. Bununla birlikte, Şirket, mali bünyesini göz önüne alarak, reasürans anlaşmalarını kullanarak yüksek riskler ve katastrofik olaylar için koruma sağlamaktadır.

Sigorta riskini yönetmede en yaygın yöntem reasürans sözleşmesi yapmaktır. Fakat reasürans sözleşmesi yoluyla sigorta riskinin devredilmesi, ilk sigorta yapan olarak Şirket'in yükümlülüğünü ortadan kaldırmamaktadır. Şirket, reasürans şirketinin güvenilirliğini, yıllık yapılan sözleşme öncesi söz konusu şirketin finansal durumunu inceleyerek değerlendirmektedir.

Şirket, bir taraftan yukarıda belirtildiği şekilde risk değerlendirmesi kapsamında poliçe üretirken diğer taraftan üstlendikleri riskleri yıllık reasürans anlaşmaları çerçevesinde reasürörlere transfer etmektedirler. Şirket, reasürans anlaşmaları kapsamında branşlarına göre eksedan ve kotpar treteler ile risklerini reasürörlerine transfer etmektedir.

Reasürans anlaşmaları; branş bazında özelliklerine göre eksedan, kotpar, risk hasar fazlası ve katastrofik hasar fazlası anlaşmalarını içermektedir.

Bununla birlikte, branşlarına göre farklı seviyelerde olan trete kapasitelerini aşan işlerde ilgili teknik birimler tarafından ihtiyari reasürans çalışmaları yapılmaktadır. Şirket, genel olarak, yangın ve doğal afetler, nakliyat, kaza, kara taşıtları, hava araçları, su araçları, genel zararlar, kara araçları sorumluluk, hava araçları sorumluluk, genel sorumluluk, finansal kayıplar, hukuksal koruma ve hastalık/sağlık branşlarında sigorta sözleşmesi yapmaktadır. Buna göre, düzenlenen sigorta sözleşmelerinde, sigortalının mahiyetine göre dallar itibarıyla verilen sigorta teminat tutarları 17 no'lu dipnotta açıklanmıştır.

31 Aralık 2022 tarihi itibarıyla, Şirket'in yangın ve mühendislik branşlarında katastrofik hasar fazlası bölüşmesiz reasürans sözleşmelerinde lider reasürörler QBE ve Liberty'dir. Bu reasürörleri takip eden belli başlı reasürörler Everest Re, Milli Re, Odyssey Re Labuan Re, Sirius ve China Re'dir.

Bu şirketlere ait son kredi derecelendirme notları aşağıdaki tabloda gösterilmektedir;

Reasürans Şirketi	Derecelendirme	Şirket	Tarih
Liberty Mutual Insurance Company	A	AM Best	29 Temmuz 2022
QBE Europe nv/sa	A	AM Best	7 Nisan 2022
Sirius International Insurance Corporation (publ)	A-	AM Best	1 Nisan 2022
Everest Reinsurance Company	A+	AM Best	15 Haziran 2022
Odyssey Reinsurance Company	A	AM Best	23 Haziran 2022
China Re.	A	AM Best	18 Kasım 2022
Labuan Re	A-	AM Best	28 Ekim 2022
Milli Reasürans T.A.Ş.	BBB-	S&P	30 Eylül 2022

Şirket'in 31 Aralık 2022 tarihi itibarıyla yangın, nakliyat, mühendislik ve muhtelif kaza branşlarında bölüşmeli yıllık eksedan; nakliyat emtea, tarım, bina tamamlama ve kredi branşlarında ise bölüşmeli kotpar anlaşmaları bulunmaktadır.

TÜRKİYE SİGORTA AŞ**1 OCAK - 31 ARALIK 2022 HESAP DÖNEMİNE AİT
KONSOLİDE FİNANSAL TABLOLARA İLİŞKİN DİPNOTLAR**

(Para Birimi aksi belirtilmedikçe Türk Lirası ("TL") olarak ifade edilmiştir.)

4. SİGORTA VE FİNANSAL RİSKİN YÖNETİMİ (Devamı)**4.1. Sigorta riskinin yönetimi (Devamı)****Sosyal Güvenlik Kurumu'na aktarılan primler**

25 Şubat 2011 tarihinde Resmi Gazete'de yayımlanan 6111 sayılı "Bazı Alacakların Yeniden Yapılandırılması ile Sosyal Sigortalar ve Genel Sağlık Sigortası Kanun ve Diğer Bazı Kanun ve Kanun Hükmünde Kararnemelerde Değişiklik Yapılması Hakkında Kanun"un ("Kanun") 59. maddesiyle değişik 2918 sayılı Karayolları Trafik Kanunu'nun 98. maddesi ile trafik kazaları nedeniyle ilgililere yapılan sağlık hizmet bedellerinin tahsil ve tasfiyesi yeni usul ve esaslara bağlanmıştır. Bu çerçevede trafik kazaları sebebiyle bütün resmi ve özel sağlık kurum ve kuruluşlarının sundukları sağlık hizmet bedelleri kazazedenin sosyal güvencesi olup olmadığına bakılmaksızın Sosyal Güvenlik Kurumu ("SGK") tarafından karşılanacaktır. Yine Kanun'un Geçici 1. maddesine göre Kanun'un yayımlandığı tarihten önce meydana gelen trafik kazaları nedeniyle sunulan sağlık hizmetleri bedellerinin SGK tarafından karşılanması hükme bağlanmıştır.

Kanun'un söz konusu maddeleri çerçevesinde oluşacak hizmet bedelleri ile ilgili olarak sigorta şirketlerinin yükümlülüğü, Hazine ve Maliye Bakanlığı tarafından yayımlanan 27 Ağustos 2011 tarihli "Trafik Kazaları Nedeniyle İlgililere Sunulan Sağlık Hizmet Bedellerinin Tahsiline İlişkin Usul ve Esaslar Hakkında Yönetmelik" ("Yönetmelik"), 15 Eylül 2011 tarih ve 2011/17 sayılı "Trafik Kazaları Nedeniyle İlgililere Sunulan Sağlık Hizmet Bedellerinin Tahsiline İlişkin Usul ve Esaslar Hakkında Yönetmelik Uygulamasına İlişkin Usul ve Esaslar Hakkında Genelge" ("2011/17 sayılı Genelge"), 17 Ekim 2011 tarih ve 2011/18 sayılı "Sosyal Güvenlik Kurumu'na (SGK) Tedavi Masraflarına İlişkin Yapılan Ödemelerin Muhasebeleştirilmesine ve Sigortacılık Hesap Planında Yeni Hesap Kodu Açılmasına Dair Genelge" ("2011/18 sayılı Genelge"), 16 Mart 2012 tarih ve 2012/3 sayılı "Trafik Kazaları Nedeniyle İlgililere Sunulan Sağlık Hizmet Bedellerinin Tahsiline İlişkin Usul ve Esaslar Hakkında Yönetmelik Uygulamasına İlişkin Usul ve Esaslar Hakkında Genelge'de Değişiklik Yapılmasına İlişkin Genelge" ("2012/3 sayılı Genelge) ve 30 Nisan 2012 tarih ve 2012/6 sayılı "Trafik Kazaları Nedeniyle İlgililere Sunulan Sağlık Hizmet Bedellerinin Tahsiline İlişkin Usul ve Esaslar Hakkında Yönetmelikte Yapılan Değişikliğe İlişkin Sektör Duyurusu"nda ("2012/6 no'lu Sektör Duyurusu") açıklanan esaslara göre belirlenmiştir (2.24 no'lu dipnot). Bu çerçevede, Kanun'un yayımlandığı tarihten sonra meydana gelen trafik kazalarından kaynaklanan tedavi masraflarıyla ilgili olmak üzere, Şirket'in "Zorunlu Taşımacılık Sigortası", "Zorunlu Trafik Sigortası" ve "Zorunlu Koltuk Ferdi Kaza Sigortası" branşlarında 25 Şubat 2011 tarihi yapılan poliçelere ilişkin olarak Yönetmelik, 2011/17 sayılı Genelge, 2012/3 sayılı Genelge ve 2012/6 no'lu Sektör Duyurusu kapsamında belirlenen primleri SGK'ya aktarması gerekmektedir. Şirket yukarıda anlatılan esaslar çerçevesinde 1 Ocak - 31 Aralık 2022 hesap döneminde 593,779,883 TL (1 Ocak - 31 Aralık 2021: 177,301,773 TL) tutarında devredilen primi "SGK'ya aktarılan primler" hesabı altında muhasebeleştirmiştir.

Riskli Sigortalılar Havuzu'na aktarılan prim ve hasarlar

Hazine ve Maliye Bakanlığı tarafından 11 Temmuz 2017 tarih ve 30121 sayılı Resmi Gazete'de yayınlanarak yürürlüğe giren "Karayolları Motorlu Araçlar Zorunlu Mali Sorumluluk Sigortasında Tarife Uygulama Esasları Hakkında Yönetmelikte Değişiklik Yapılmasına Dair Yönetmelik" ile belirlendiği şekliyle hasar frekansı yüksek basamak ve/veya araç grupları için 12 Nisan 2017 tarihinden itibaren yazılan trafik sigortası poliçeleri için geçerli olmak üzere "Riskli Sigortalılar Havuzu" ("Havuz") kurulmuştur. Söz konusu yönetmelikle birlikte yürürlüğe giren Riskli Sigortalılar Havuzu Çalışma Esasları'na göre, Havuz kapsamındaki trafik sigortası poliçelerine ilişkin prim ve hasarlar Türkiye Motorlu Taşıtlar Bürosu ("TMTB") tarafından iki aşamalı olarak hesaplanmaktadır. Buna göre, primler ve hasarların %50'si sigorta şirketleri arasında eşit olarak paylaşılacak; kalan %50'lik kısım ise sigorta şirketlerinin trafik sigortası primlerinden son 3 yıllık dönemde aldıkları pay dikkate alınarak dağıtılmaktadır.

Şirket, TMTB tarafından kesinleştirilerek iletilen aylık dekontları dikkate alarak, düzenleme kapsamında Havuz'a devredilen ve Şirket'in payı kapsamında Havuz'dan devir alınan prim, tazminat ve komisyon tutarlarını kayıtlarına almıştır. Şirket, TMTB tarafından kesinleştirilerek iletilen aylık dekontları dikkate alarak, düzenleme kapsamında 31 Aralık 2022 tarihi itibarıyla Havuz'a 749,041,945 TL prim, 450,630,830 TL net ödenen tazminat ve rücu geliri devretmiş olup; Havuz'dan Şirket payı olarak bildirilmiş olan 426,259,250 TL prim, 128,125,595.95 TL komisyon, 311,531,782 TL net ödenen tazminat ve rücu gelirini ilgili mevzuat doğrultusunda muhasebeleştirmiştir.

Hazine ve Maliye Bakanlığı tarafından 7 Ekim 2017 tarih ve 30203 sayılı Resmi Gazete'de yayınlanarak yürürlüğe giren "Tıbbi Kötü Uygulamaya İlişkin Zorunlu Mali Sorumluluk Sigortasında Kurum Katkısına İlişkin Usul ve Esaslara Dair Tebliğ (2010/1)'in ekinde yer alan Tıbbi Kötü Uygulamaya İlişkin Zorunlu Mali Sorumluluk Sigortası Tarife ve Talimatının "B. TALİMAT" başlıklı bölümüne değişiklik getirilmiştir. Söz konusu değişiklikle birlikte yürürlüğe giren Tıbbi Kötü Uygulamaya İlişkin Zorunlu Mali Sorumluluk Sigortası Prim ve Hasar Paylaşımı Esasları'na göre, Uygulama kapsamındaki mali sorumluluk poliçelerine ilişkin prim ve hasarlar ilgili havuz için görevlendirilmiş şirket olan Türkiye Sigorta A.Ş. tarafından iki aşamalı olarak hesaplanmaktadır. Buna göre, primler ve hasarların %50'si sigorta şirketleri arasında eşit olarak paylaşılacak; kalan %50'lik kısım ise sigorta şirketlerinin tıbbi sorumluluk sigortası primlerinden son 3 yıllık dönemde aldıkları pay dikkate alınarak dağıtılmaktadır.

TÜRKİYE SİGORTA AŞ

1 OCAK - 31 ARALIK 2022 HESAP DÖNEMİNE AİT KONSOLİDE FİNANSAL TABLOLARA İLİŞKİN DİPNOTLAR

(Para Birimi aksi belirtilmedikçe Türk Lirası ("TL") olarak ifade edilmiştir.)

4. SİGORTA VE FİNANSAL RİSKİN YÖNETİMİ (Devamı)

4.1. Sigorta riskinin yönetimi (Devamı)

Şirket, diğer sigorta şirketleri tarafından bildirilerek kesinleştirilip iletilen aylık dekontları dikkate alarak, düzenleme kapsamında Tıbbi Sorumluluklar Havuzu'na devredilen ve Şirket'in payı kapsamında söz konusu Tıbbi Sorumluluklar Havuzu'ndan devir alınan prim, tazminat ve komisyon tutarlarını kayıtlarına almıştır. Şirket, 31 Aralık 2022 tarihi itibarıyla Tıbbi Sorumluluklar Havuzu'na 16,748,481 TL prim devretmiş olup; Tıbbi Sorumluluklar Havuzu'ndan Şirket payı olarak bildirilmiş olan 5,443,719 TL prim, 1,238,245 TL ödenen tazminat ve 2,283,883 TL komisyon gelirini ilgili mevzuat doğrultusunda muhasebeleştirmiştir.

4.2 Finansal riskin yönetimi

Giriş ve genel açıklamalar

Bu not, aşağıda belirtilenlerin her biri için Şirket'in maruz kaldığı riskleri, Şirket'in bu doğrultuda risklerini yönetmek ve ölçmek için uyguladığı politika ve prosedürlerini ve amaçlarını ve sermaye yönetimi ile ilgili bilgileri göstermektedir. Şirket finansal araçların kullanımından kaynaklanan aşağıdaki risklere maruz kalmaktadır:

- kredi riski
- likidite riski
- piyasa riski

Risk yönetim yapısının tesis edilmesi ve gözetimindeki tüm sorumluluk Yönetim Kurulu'ndadır. Yönetim Kurulu risk yönetim sisteminin etkinliğini Şirket'in iç denetim departmanı aracılığıyla yürütmektedir.

Şirket'in risk yönetim politikaları; Şirketin karşılaştığı riskleri tanımlamak ve analiz etmek, risk limitlerini ve kontrolleri belirlemek, riskleri ve belirlenen limitlere uyumu izlemek için tesis edilmiştir. Risk yönetim politikaları ve sistemleri, piyasa koşullarındaki ve sunulan ürün ve servislerdeki değişiklikleri yansıtabilecek şekilde düzenli bir şekilde gözden geçirilir. Şirket, eğitim ve yönetim standartları ve prosedürleri ile bütün çalışanlarının kendi görev ve sorumluluklarını anladığı, disipline edilmiş ve yapıcı bir kontrol çevresi geliştirmeyi amaçlamaktadır.

Kredi riski

Kredi riski en basit şekilde karşı tarafın üzerinde mutabık kalınan sözleşme şartlarına uygun olarak yükümlülüklerini yerine getirememesi olasılığı olarak tanımlanır. Şirket'in kredi riskine maruz kaldığı başlıca bilanço kalemleri aşağıdaki gibidir:

- bankalar
- diğer nakit ve nakit benzeri varlıklar (kasa hariç)
- finansal varlıklar
- sigortalılardan alacaklar
- acentelerden alacaklar
- reasürörlerden komisyon ve ödenen tazminatlarla ilgili alacaklar
- sigorta yükümlülüklerinden kaynaklanan reasürans payları
- diğer alacaklar

Şirket'in kredi riskine tabi finansal varlıkları ağırlıklı olarak Türkiye'de yerleşik banka ve diğer finansal kurumlarda tutulan vadeli ve vadesiz mevduatları ve kredi kartı alacakları temsil etmekte ve bu alacaklar yüksek kredi riskine sahip olarak kabul edilmemektedir.

TÜRKİYE SİGORTA AŞ

1 OCAK - 31 ARALIK 2022 HESAP DÖNEMİNE AİT KONSOLİDE FİNANSAL TABLOLARA İLİŞKİN DİPNOTLAR

(Para Birimi aksi belirtilmedikçe Türk Lirası ("TL") olarak ifade edilmiştir.)

4. SİGORTA VE FİNANSAL RİSKİN YÖNETİMİ (Devamı)

4.2 Finansal riskin yönetimi (Devamı)

Kredi riskine maruz varlıkların defter değerleri aşağıdaki tabloda gösterilmiştir.

	31 Aralık 2022	31 Aralık 2021
Nakit benzeri varlıklar (14 no'lu dipnot)	9,034,205,139	6,103,547,210
Esas faaliyetlerden alacaklar (12 no'lu dipnot)	4,535,533,038	3,376,909,487
Muallak tazminat karşılığındaki reasürör payı (10 no'lu dipnot)	5,138,167,362	3,468,615,657
Finansal varlıklar (11 no'lu dipnot)	8,605,624,564	2,173,847,016
Peşin ödenmiş vergi ve fonlar (12 no'lu dipnot)	51,512,542	46,854,946
Diğer alacaklar (12 no'lu dipnot)	16,586,270	20,960,793
Personele verilen avanslar	126,001	91,643
Toplam	27,381,754,916	15,190,826,752

Alacaklar için alınmış olan ipotek ve diğer teminatların detayı aşağıdaki gibidir:

	31 Aralık 2022	31 Aralık 2021
Teminat mektupları	100,589,967	74,307,681
İpotek senetleri	63,603,878	60,530,776
Nakit teminat	54,436,576	26,797,460
Diğer	75,283,550	52,378,393
Toplam	293,913,971	214,014,310

TÜRKİYE SİGORTA AŞ

1 OCAK - 31 ARALIK 2022 HESAP DÖNEMİNE AİT KONSOLİDE FİNANSAL TABLOLARA İLİŞKİN DİPNOTLAR

(Para Birimi aksi belirtilmedikçe Türk Lirası ("TL") olarak ifade edilmiştir.)

4. SİGORTA VE FİNANSAL RİSKİN YÖNETİMİ (Devamı)

4.2 Finansal riskin yönetimi (Devamı)

31 Aralık 2022 ve 31 Aralık 2021 tarihleri itibarıyla esas faaliyetlerden alacakların yaşlandırması aşağıdaki gibidir:

	31 Aralık 2022		31 Aralık 2021	
	Brüt tutar	Ayrılan karşılık	Brüt tutar	Ayrılan karşılık
Vadesi gelmemiş alacaklar	3,897,539,059	-	2,948,812,879	-
Vadesi 0-30 gün gecikmiş alacaklar	314,390,343	-	152,612,496	-
Vadesi 31-60 gün gecikmiş alacaklar	206,328,648	-	175,299,603	-
Vadesi 61-180 gün gecikmiş alacaklar	15,028,187	-	29,888,122	-
Vadesi 181 günden daha fazla gecikmiş alacaklar	56,715,891	(42,399,110)	53,008,127	(32,548,191)
	4,490,002,128	(42,399,110)	3,359,621,227	(32,548,191)
Rücu ve sovtaj yoluyla tahsil edilecek tutarlar	102,305,586	(14,375,566)	64,021,103	(14,184,652)
Esas faaliyetlerden kaynaklanan şüpheli alacaklar - rücu alacakları	648,105,114	(648,105,114)	554,472,860	(554,472,860)
Toplam	5,240,412,828	(704,879,790)	3,978,115,190	(601,205,703)

Sigortacılık faaliyetlerinden alacaklar karşılığının dönem içindeki hareketi aşağıdaki gibidir:

	2022
Dönem başı - 1 Ocak	(601,205,703)
Kanuni takipteki rücu alacakları için ayrılan karşılıklardaki değişim (47 no'lu dipnot)	(101,316,105)
Diğer	(2,357,982)
Dönem sonu - 31 Aralık	(704,879,790)

Likidite riski

Likidite riski, Şirket'in finansal yükümlülüklerini yerine getirmekte güçlük yaşaması riskidir.

Likidite riskinin yönetimi

Şirket likidite riskinden korunmak amacıyla parasal varlık ve yükümlülükler arasındaki vade uyumunun sağlanması gözetilmekte, ortaya çıkabilecek likidite ihtiyacının eksiksiz bir biçimde sağlanabilmesi amacıyla likit değerler muhafaza edilmektedir.

TÜRKİYE SİGORTA AŞ
1 OCAK - 31 ARALIK 2022 HESAP DÖNEMİNE AİT
KONSOLİDE FİNANSAL TABLOLARA İLİŞKİN DİPNOTLAR

(Para Birimi aksi belirtilmedikçe Türk Lirası ("TL") olarak ifade edilmiştir.)

4. SİGORTA VE FİNANSAL RİSKİN YÖNETİMİ (Devamı)

4.2 Finansal riskin yönetimi (Devamı)

Aşağıdaki tablo, Şirket'in finansal ve sigorta yükümlülüklerinin bilanço tarihleri itibarıyla sözleşmeden kaynaklanan veya beklenen vadelerine kalan sürelerine göre dağılımını göstermektedir:

Parasal varlık ve yükümlülüklerin kalan vade dağılımları:

31 Aralık 2022	Defter değeri	1 aya kadar	1 - 3 ay	3 - 12 ay	1 - 5 yıl	5 yıldan uzun
Varlıklar						
Nakit ve nakit benzeri varlıklar	9,034,205,139	4,917,646,324	4,061,926,616	54,632,199	-	-
Finansal varlıklar	8,605,624,564	3,425,311,322	1,293,487,366	1,091,757,565	1,970,706,266	824,362,045
Esas faaliyetlerden alacaklar	4,535,533,038	1,169,694,256	1,104,123,207	2,141,334,659	120,380,916	-
Diğer alacaklar	16,586,270	9,882,172	395,574	260,758	6,047,766	-
Toplam parasal aktifler	22,191,949,011	9,522,534,074	6,459,932,763	3,287,985,181	2,097,134,948	824,362,045
Yükümlülükler						
Esas faaliyetlerden borçlar	2,975,252,693	914,692,073	1,107,587,931	900,545,328	52,427,361	-
İlişkili taraflara borçlar	7,163,651	257,842	2,653,555	4,252,254	-	-
Diğer borçlar	397,412,189	162,161,147	218,724,336	16,526,706	-	-
Muallak tazminat karşılığı, net	5,898,533,022	367,436,763	1,087,236,961	4,213,866,866	209,084,031	20,908,401
Ödenecek vergi ve benzeri diğer yükümlülükler ile karşılıkları	394,920,037	332,838,634	58,765,743	3,315,660	-	-
Finansal borçlar	1,900,367,242	1,882,898,544	-	-	17,468,698	-
Toplam parasal pasifler	11,573,648,834	3,660,285,003	2,474,968,526	5,138,506,814	278,980,090	20,908,401

TÜRKİYE SİGORTA AŞ**1 OCAK - 31 ARALIK 2022 HESAP DÖNEMİNE AİT
KONSOLİDE FİNANSAL TABLOLARA İLİŞKİN DİPNOTLAR**

(Para Birimi aksi belirtilmedikçe Türk Lirası ("TL") olarak ifade edilmiştir.)

4. SİGORTA VE FİNANSAL RİSKİN YÖNETİMİ (Devamı)**4.2 Finansal riskin yönetimi (Devamı)**

31 Aralık 2021	Defter değeri	1 aya kadar	1 - 3 ay	3 - 12 ay	1 - 5 yıl	5 yıldan uzun
Varlıklar						
Nakit ve nakit benzeri varlıklar	6,103,547,210	3,658,432,008	2,282,569,102	162,546,100	-	-
Finansal varlıklar	2,173,847,016	248,597,521	340,705,632	423,492,812	819,344,555	341,706,496
Esas faaliyetlerden alacaklar	3,376,909,487	1,272,038,634	553,401,123	1,489,214,326	62,255,404	-
Diğer alacaklar	20,960,793	13,643,670	786,787	518,651	6,011,685	-
Toplam parasal aktifler	11,675,264,506	5,192,711,833	3,177,462,644	2,075,771,889	887,611,644	341,706,496
Yükümlülükler						
Esas faaliyetlerden borçlar	2,186,924,896	1,204,435,769	392,796,996	519,467,601	70,224,530	-
İlişkili taraflara borçlar	8,569,158	308,431	3,174,182	5,086,545	-	-
Diğer borçlar	155,232,416	36,528,998	85,435,495	6,455,465	26,812,458	-
Muallak tazminat karşılığı, net	3,737,253,538	232,804,384	688,862,835	2,669,865,336	132,473,622	13,247,361
Ödenecek vergi ve benzeri diğer yükümlülükler ile karşılıkları	270,982,980	142,535,371	-	128,447,609	-	-
Finansal borçlar	13,381,389	159,759	-	-	13,221,630	-
Toplam parasal pasifler	6,372,344,377	1,616,772,712	1,170,269,508	3,329,322,556	242,732,240	13,247,361

Piyasa riski

Piyasa riski, faiz oranı ve döviz kurları gibi piyasa fiyatlarında olabilecek değişikliklerin Şirket'in gelirini veya elinde bulundurduğu finansal araçların değerini etkileme riskidir. Piyasa riski yönetiminin amacı, risk karlılığının optimize edilerek, piyasa riski tutarının kabul edilebilir parametrelerde kontrol edilebilmesidir.

Kur riski

Şirket döviz dayalı yapılan sigortacılık ve reasürans faaliyetleri sebebiyle kur riskine maruz kalmaktadır.

Yabancı para işlemlerden doğan kur farkı gelirleri ve giderleri işlemin yapıldığı dönemde kayıtlara intikal ettirilmiştir. Dönem sonlarında, yabancı para aktif ve pasif hesapların bakiyeleri, bilanço tarihlerinde geçerli Türkiye Cumhuriyet Merkez Bankası döviz kurlarından değerlemeye tabi tutularak TL'ye çevrilmiş ve oluşan kur farkları kambiyo işlemleri karı veya zararı olarak kayıtlara yansıtılmıştır.

TÜRKİYE SİGORTA AŞ
1 OCAK - 31 ARALIK 2022 HESAP DÖNEMİNE AİT
KONSOLİDE FİNANSAL TABLOLARA İLİŞKİN DİPNOTLAR

(Para Birimi aksi belirtilmedikçe Türk Lirası ("TL") olarak ifade edilmiştir.)

4. SİGORTA VE FİNANSAL RİSKİN YÖNETİMİ (Devamı)

4.2 Finansal riskin yönetimi (Devamı)

Şirket'in maruz kaldığı kur riskine ilişkin detaylar aşağıdaki tabloda verilmiştir:

31 Aralık 2022	ABD Doları	Avro	Diğer para birimleri	Toplam
Varlıklar:				
Nakit ve nakit benzeri varlıklar	711,398,417	195,303,716	3,336,079	910,038,212
Finansal varlıklar	423,342,229	-	-	423,342,229
Esas faaliyetlerden alacaklar	1,211,890,250	532,319,786	6,950,069	1,751,160,105
Toplam yabancı para varlıklar	2,346,630,896	727,623,502	10,286,148	3,084,540,546
Yükümlülükler:				
Esas faaliyetlerden borçlar	1,360,212,366	352,300,904	332,923	1,712,846,193
Muallak hasar ve tazminat karşılığı	27,971,414	20,162,938	5,532,722	53,667,074
Alınan depozito ve teminatlar	21,558,390	5,384,996	-	26,943,386
Toplam yabancı para yükümlülükler	1,409,742,170	377,848,838	5,865,645	1,793,456,653
Bilanço pozisyonu	936,888,726	349,774,664	4,420,503	1,291,083,893
31 Aralık 2021	ABD Doları	Avro	Diğer para birimleri	Toplam
Varlıklar:				
Nakit ve nakit benzeri varlıklar	442,353,632	140,487,777	3,060,385	585,901,794
Finansal varlıklar	118,622,301	-	-	118,622,301
Esas faaliyetlerden alacaklar	1,303,765,079	395,021,428	7,167,370	1,705,953,877
Toplam yabancı para varlıklar	1,864,741,012	535,509,205	10,227,755	2,410,477,972
Yükümlülükler:				
Esas faaliyetlerden borçlar	1,317,749,142	336,243,073	8,387,902	1,662,380,117
Muallak hasar ve tazminat karşılığı	18,823,349	10,115,671	3,750,937	32,689,957
Alınan depozito ve teminatlar	16,130,432	4,412,188	-	20,542,620
Toplam yabancı para yükümlülükler	1,352,702,923	350,770,932	12,138,839	1,715,612,694
Bilanço pozisyonu	512,038,089	184,738,273	(1,911,084)	694,865,278

Yukarıdaki tablonun değerlendirilebilmesi amacıyla ilgili yabancı para tutarlarının TL karşılıkları gösterilmiştir.

TÜRKİYE SİGORTA AŞ

1 OCAK - 31 ARALIK 2022 HESAP DÖNEMİNE AİT KONSOLİDE FİNANSAL TABLOLARA İLİŞKİN DİPNOTLAR

(Para Birimi aksi belirtilmedikçe Türk Lirası ("TL") olarak ifade edilmiştir.)

4. SİGORTA VE FİNANSAL RİSKİN YÖNETİMİ (Devamı)

4.2 Finansal riskin yönetimi (Devamı)

Maruz kalınan kur riski

TL'nin aşağıdaki para birimlerine karşılık %20 değer kaybetmesi durumunda; 31 Aralık 2022 ve 31 Aralık 2021 tarihlerinde sona eren hesap dönemlerine ait özsermayede ve gelir tablosunda (vergi etkisi hariç) oluşacak artış aşağıdaki tabloda gösterilmiştir. Bu analiz tüm diğer değişkenlerin, özellikle faiz oranlarının, sabit kaldığı varsayımıyla hazırlanmıştır. TL'nin ilgili para birimlerine karşı %20 değer kazanması durumunda etki ters yönde ve aynı tutarda olacaktır.

	1 Ocak - 31 Aralık 2022		1 Ocak - 31 Aralık 2021	
	Gelir tablosu	Özsermaye	Gelir tablosu	Özsermaye
ABD Doları	187,377,745	187,377,745	102,407,618	102,407,618
Avro	69,954,933	69,954,933	36,947,655	36,947,655
Diğer para birimleri	884,101	884,101	(382,217)	(382,217)
Toplam, net	258,216,779	258,216,779	138,973,056	138,973,056

Maruz kalınan faiz oranı riski

Finansal varlıkların maruz kaldığı temel risk, piyasa faiz oranlarındaki değişim sonucu, gelecek nakit akımlarında meydana gelecek dalgalanma ve finansal varlıkların gerçeğe uygun değerlerindeki azalma sonucu oluşacak zarardır. Faiz oranı riskinin yönetimi faiz oranı aralığının izlenmesi ve yeniden fiyatlandırma bantları için önceden onaylanmış limitlerin belirlenmesi ile yapılmaktadır.

31 Aralık 2022 ve 2021 tarihleri itibarıyla, Şirket'in faiz getirili ve faiz maliyetli finansal varlık ve yükümlülüklerinin faiz profili aşağıdaki tabloda detaylandırılmıştır:

	31 Aralık 2022	31 Aralık 2021
Sabit faizli finansal varlıklar:		
Vadeli mevduat (14 no'lu dipnot)	6,781,587,526	5,147,085,000
Satılmaya hazır finansal varlıklar (11 no'lu dipnot)	585,782,233	733,378,944
Vadeye kadar elde tutulacak finansal varlıklar (11 no'lu dipnot)	992,450,784	133,121,716
Alım satım amaçlı finansal varlıklar (11 no'lu dipnot)	1,655,341,460	848,908,165
Değişken faizli finansal varlıklar:		
Vadeli mevduat (14 no'lu dipnot)	-	123,002,954
Satılmaya hazır finansal varlıklar (11 no'lu dipnot)	1,674,913,483	-
Vadeye kadar elde tutulacak finansal varlıklar (11 no'lu dipnot)	36,005,246	16,554,892
Alım satım amaçlı finansal varlıklar (11 no'lu dipnot)	3,661,131,358	441,883,299
Sabit faizli finansal yükümlülükler:		
Finansal kiralama işlemlerinden borçlar (20 no'lu dipnot)	29,092,275	13,381,389
Diğer finansal borçlar (yükümlülükler) (20 no'lu dipnot)	1,871,274,967	-

TÜRKİYE SİGORTA AŞ

1 OCAK - 31 ARALIK 2022 HESAP DÖNEMİNE AİT KONSOLİDE FİNANSAL TABLOLARA İLİŞKİN DİPNOTLAR

(Para Birimi aksi belirtilmedikçe Türk Lirası ("TL") olarak ifade edilmiştir.)

4. SİGORTA VE FİNANSAL RİSKİN YÖNETİMİ (Devamı)

4.2 Finansal riskin yönetimi (Devamı)

Gerçeğe uygun değer gösterimi

Finansal araçların tahmini piyasa değerleri, elde bulunan piyasa verileri kullanılarak ve eğer mümkünse uygun değerlendirme yöntemleri kullanılarak belirlenmektedir.

Satılmaya hazır finansal varlıklar konsolide finansal tablolarda borsalarda oluşan fiyatlar kullanılmak suretiyle gerçeğe uygun değerleri üzerinden gösterilmişlerdir. Piyasa fiyatları piyasada ulaşılabılır olmayan borçlanma senetlerinin gerçeğe uygun değerini belirlemek için tüm girdilerinin piyasada gözlemlenebilir bilgilere dayandığı bir değerlendirme tekniği kullanılmaktadır.

Şirket yönetimi diğer finansal varlık ve yükümlülüklerin kısa vadeli olmaları nedeniyle gerçeğe uygun değerlerinin kayıtlı değerlerinden önemli ölçüde farklı olmadığını tahmin etmektedir.

Gerçeğe uygun değer ile ölçüme ilişkin sınıflandırma

TFRS 7, "Finansal Araçlar: Açıklamalar" standardı konsolide finansal tablolarda gerçeğe uygun değerleri üzerinden ölçülerek gösterilen finansal araçların gerçeğe uygun değerlerinin belirlenmesinde kullanılan verilerin önemini yansıtan bir sıra dahilinde sınıflandırılarak gösterilmesini gerektirmektedir. Bu sınıflandırma esas olarak söz konusu verilerin gözlemlenebilir nitelikte olup olmamasına dayanmaktadır. Gözlemlenebilir nitelikteki veriler, bağımsız kaynaklardan edinilen piyasa verilerinin kullanılması; gözlemlenebilir nitelikte olmayan veriler ise Şirket'in piyasa tahmin ve varsayımlarının kullanılması anlamına gelmektedir. Bu şekilde bir ayırım, genel olarak aşağıdaki sınıflamaları ortaya çıkarmaktadır.

- 1'inci Seviye : Özdeş varlıklar ya da borçlar için aktif piyasalardaki kayıtlı (düzeltilmemiş) fiyatlar;
- 2'nci Seviye : 1'inci seviyede yer alan kayıtlı fiyatlar dışında kalan ve varlıklar ya da borçlar açısından doğrudan (fiyatlar aracılığıyla) ya da dolaylı olarak (fiyatlardan türetilmek suretiyle) gözlemlenebilir nitelikteki veriler;
- 3'üncü Seviye : Varlık ya da borçlara ilişkin olarak gözlemlenebilir piyasa verilerine dayanmayan veriler (gözlemlenebilir nitelikte olmayan veriler).

Sınıflandırma, kullanılabilir olması durumunda gözlemlenebilir nitelikteki piyasa verilerinin kullanılmasını gerektirmektedir.

TÜRKİYE SİGORTA AŞ

1 OCAK - 31 ARALIK 2022 HESAP DÖNEMİNE AİT KONSOLİDE FİNANSAL TABLOLARA İLİŞKİN DİPNOTLAR

(Para Birimi aksi belirtilmedikçe Türk Lirası ("TL") olarak ifade edilmiştir.)

4. SİGORTA VE FİNANSAL RİSKİN YÖNETİMİ (Devamı)

4.2 Finansal riskin yönetimi (Devamı)

Bu çerçevede gerçeğe uygun değerleri üzerinden ölçülen finansal varlık ve yükümlülüklerin gerçeğe uygun değer sınıflandırması aşağıdaki gibidir:

31 Aralık 2022	1. Seviye	2. Seviye	3. Seviye	Toplam
Satılmaya hazır finansal varlıklar (11 no'lu dipnot)	513,490,656	1,747,205,060	-	2,260,695,716
Alım satım amaçlı finansal varlıklar (11 no'lu dipnot)	3,215,024,056	2,101,448,762	-	5,316,472,818
Bağlı menkul kıymetler ⁽¹⁾	-	-	2,233,415,588	2,233,415,588
Kullanım amaçlı gayrimenkuller (6 no'lu dipnot)	-	515,335,000	-	515,335,000
Yatırım amaçlı gayrimenkuller (7 no'lu dipnot)	-	107,435,771	-	107,435,771
	3,728,514,712	4,471,424,593	2,233,415,588	10,433,354,893

31 Aralık 2021	1. Seviye	2. Seviye	3. Seviye	Toplam
Satılmaya hazır finansal Varlıklar (11 no'lu dipnot)	733,378,944	-	-	733,378,944
Alım satım amaçlı finansal varlıklar (11 no'lu dipnot)	192,434,703	1,098,356,761	-	1,290,791,464
Bağlı menkul kıymetler ⁽¹⁾	273,988,374	-	1,066,862,399	1,340,850,773
Kullanım amaçlı gayrimenkuller (6 no'lu dipnot)	-	302,775,000	-	302,775,000
Yatırım amaçlı gayrimenkuller (7 no'lu dipnot)	-	51,300,737	-	51,300,737
	1,199,802,021	1,452,432,498	1,066,862,399	3,719,096,918

⁽¹⁾ Bağlı menkul kıymetlere maliyet bedelinden taşınan yatırımlar dahil edilmemiştir.

Hisseleri piyasada işlem gören bağlı menkul kıymetlerin gerçeğe uygun değerleri, borsa rayıcı üzerinden belirlenmektedir. Hisseleri piyasada işlem görmeyen bağlı menkul kıymetlerin gerçeğe uygun değerleri ise bağımsız değerlendirme şirketleri tarafından hazırlanan değerlendirme raporları uyarınca, uygun değer yöntemlerine göre belirlenmiştir.

Finansal varlıkların gerçeğe uygun değer duyarlılığı

Şirket'in alım satım amaçlı finansal varlıkları, satılmaya hazır finansal varlıkları ve hisseleri borsada işlem gören bağlı menkul kıymetleri ilgili piyasalarda oluşan gerçeğe uygun değerleri üzerinden ölçülmektedir. Piyasa fiyatları %5 oranında artsaydı/azalsaydı ve diğer tüm değişkenler sabit kalsaydı, Şirket'in özsermayesi 31 Aralık 2022 tarihi itibarıyla, vergi etkisi hariç, 378,858,427 TL (31 Aralık 2021: 114,907,939 TL) daha fazla/eksik olacaktı.

TÜRKİYE SİGORTA AŞ

1 OCAK - 31 ARALIK 2022 HESAP DÖNEMİNE AİT KONSOLİDE FİNANSAL TABLOLARA İLİŞKİN DİPNOTLAR

(Para Birimi aksi belirtilmedikçe Türk Lirası ("TL") olarak ifade edilmiştir.)

4. SİGORTA VE FİNANSAL RİSKİN YÖNETİMİ (Devamı)

4.2 Finansal riskin yönetimi (Devamı)

Sermaye yönetimi

Şirket'in başlıca sermaye yönetim politikaları aşağıda belirtilmiştir:

- Sigortacılık mevzuatı tarafından belirlenen sermaye yeterliliği şartlarına uymak,
- Şirket'in sürekliliğini sağlayarak hissedarlara ve paydaşlara devamlı getiri sağlamak ve
- Sigorta poliçelerinin fiyatlamasını, alınan sigorta risk düzeyi ile orantılı belirleyerek, hissedarlara yeterli getirinin sağlanması.

Ayrıca, Şirket kârlılığının geliştirilmesi ve sürdürülebilir bir yapıyı korumak amacıyla;

- Trafik sigortalarında yeni yasal düzenlemelere uygun olarak üretimini ve risk seçimini yapmaktadır.
- Kasko ve trafik branşlarına ilişkin aktüeryal tarifeler düzenli olarak incelenmekte ve revize edilmektedir. Şirket kasko branşındaki karlılığını ve üretimini arttırmayı, trafik branşında dengeli üretim ile zararını düşürmeyi amaçlamaktadır.
- Şirket, karlı bir portföy oluşturabilmek için, Yangın ve İnşaat branşında büyüme ve reasürans kapasitesini yükseltme politikasını benimsemiştir
- Şirket karlı bireysel portföy yaratmak için; teknik fiyat ve doğru risk seçimi politikasını benimseyerek faaliyetlerini sürdürmektedir.

Şirket'in sermaye yeterliliği ölçümü, Sigorta ve Reasürans ile Emeklilik Şirketlerinin Sermaye Yeterliliklerinin Ölçülmesine ve Değerlendirilmesine İlişkin Yönetmelik çerçevesinde Haziran ve Aralık dönemleri olmak üzere yılda iki defa bu dönemleri izleyen iki ay içerisinde yapılmaktadır. Şirket yönetimi, 31 Aralık 2022 tarihi itibarıyla özsermayesini, SEDDK tarafından yayınlanan 4 Ocak 2023 tarih ve 2023/1 sayılı genelge ve 9 Şubat 2023 tarih ve 2023/5 sayılı genelge dikkate alarak değerlendirdiğinde gerekli asgari özsermaye yeterliliğinin sağlandığı kanaatinde dir.

Finansal varlıklardan kaynaklanan ve gelir tablosu ile ilişkilendirilen kazançlara ilişkin açıklamalar 26 no'lu dipnotta belirtilmiştir.

Özsermayede muhasebeleştirilen finansal kazanç ve kayıplara ilişkin detaylar aşağıdaki gibidir:

	1 Ocak - 31 Aralık 2022	1 Ocak - 31 Aralık 2021
Finansal varlıkların gerçeğe uygun değerlerinde meydana gelen değişiklikler, vergi sonrası	972,334,047	123,886,744
	972,334,047	123,886,744

5. BÖLÜM BİLGİLERİ

Bir bölüm, Şirket'in ürün veya hizmet üretimiyle (faaliyet bölümleri) ilişkili ayrılabilen bir parçası ya da ürün ve hizmetlerin üretildiği risk ve faydaların diğer bölümlerden ayırt edilebildiği ekonomik çevredir (coğrafi bölüm).

Faaliyet alanı bölümleri

Şirket'in bölümlere göre faaliyet raporlamasına ilişkin bilgiler TFRS 8 - Faaliyet Bölümleri standardı kapsamında bu bölümde açıklanmıştır.

Raporlanacak alt faaliyet bölümlerinin belirlenmesinde üst yönetime verilen raporların yanı sıra, TFRS 8 - Faaliyet Bölümleri standardı kapsamında yer alan sayısal alt sınırlar da dikkate alınmış ve prim üretimi ve teknik karlılığa göre bölümler ayrı bir faaliyet bölümü olarak değerlendirilmiştir.

TÜRKİYE SİGORTA AŞ

1 OCAK - 31 ARALIK 2022 HESAP DÖNEMİNE AİT KONSOLİDE FİNANSAL TABLOLARA İLİŞKİN DİPNOTLAR

(Para Birimi aksi belirtilmedikçe Türk Lirası ("TL") olarak ifade edilmiştir.)

5. BÖLÜM BİLGİLERİ (Devamı)

Yangın Sigortası

Bu sigorta ile ilgili yangının, yıldırımın, infilakın veya yangın ve infilak sonucu meydana gelen duman, buhar ve hararetin sigortalı mallarda doğrudan neden olacağı maddi zararlar, sigorta bedeline kadar temin olunmuştur.

Kara Araçları Sigortası

Kara araçları sigortası ile Şirket, sigortalının, karayolunda kullanılabilen motorlu, motorsuz taşıtlardan, romörk veya karavanlar ile iş makinelerinden ve lastik tekerlekli traktörlerden doğan menfaatinin; aracın karayolunda kullanılabilen motorlu, motorsuz taşıtlarla müsademesi, gerek hareket gerek durma halinde iken sigortalının veya aracı kullananın iradesi dışında araca ani ve harici etkiler neticesinde sabit veya hareketli bir cismin çarpması veya aracın böyle bir cisme çarpması, devrilmesi, düşmesi, yuvarlanması gibi kazalar, üçüncü kişilerin kötü niyet veya muziplikle yaptıkları hareketler, aracın yanması, aracın çalınması veya çalınmaya teşebbüs edilmesi tehlikeleri dolayısıyla ihlali sonucu uğrayacağı maddi zararları temin eder.

Kara Araçları Sorumluluk (Zorunlu Trafik) Sigortası

Şirket, poliçede tanımlanan motorlu aracın işletilmesi sırasında, bir kimsenin ölümüne veya yaralanmasına veya bir şeyin zarara uğramasına sebebiyet vermiş olmasından dolayı, 2918 sayılı Karayolları Trafik Kanunu'na göre, işletene düşen hukuki sorumluluğu, zorunlu sigorta limitlerine kadar temin eder.

Araca bağlı olarak çekilmekte olan römork veya yarı römorkların (hafif römorklar dahil) veya çekilen bir aracın sebebiyet vereceği zararlar çekicinin sigortası kapsamındadır. Ancak, insan taşımada kullanılan römorklar, bunlar için poliçede özel şartları belirtilecek ek bir sorumluluk sigortası sağlanmış olması kaydıyla teminata dahil olur.

Meydana gelen bir kazada zararın önlenmesi veya azaltılması amacıyla, sigorta ettirenin yapacağı makul ve zorunlu masraflar Şirket tarafından karşılanır. Bu sigorta işletenin (sigorta ettirenin) haksız taleplere karşı savunmasını da temin eder.

Sağlık Sigortası

Sağlık sigortası, sigortalıların sigorta süresi içinde hastalanmaları ve/veya herhangi bir kaza sonucu yaralanmaları halinde tedavileri için gerekli masrafları ile varsa gündelik tazminatları, bu genel şartlarla varsa özel şartlar çerçevesinde poliçede yazılı meblağlara kadar temin eder. Sigortanın coğrafi sınırları poliçede belirtilir.

Coğrafi bölümlere göre raporlama

Şirket'in faaliyet gösterdiği ana coğrafi alan Türkiye olduğu için coğrafi bölümlere göre raporlama sunulmamıştır.

Faaliyet bölümlerinin performans ölçüm ve takibi varlık ve yükümlülüklerle ilişkin ayrı bir takibi gerektirmediği için varlık ve yükümlülüklerle ilişkin bir analiz sunulmamıştır.

TÜRKİYE SİGORTA AŞ

1 OCAK - 31 ARALIK 2022 HESAP DÖNEMİNE AİT KONSOLİDE FİNANSAL TABLOLARA İLİŞKİN DİPNOTLAR

(Para Birimi aksi belirtilmedikçe Türk Lirası ("TL") olarak ifade edilmiştir.)

5. BÖLÜM BİLGİLERİ (Devamı)

1 Ocak - 31 Aralık 2022 dönemine ait bölüm sonuçları aşağıdaki gibidir:

	Kara Araçları Sorumluluk	Kara Araçları	Sağlık	Yangın	Diğer	Dağıtılmayan	Toplam
Teknik gelir	2,959,084,200	2,103,139,133	789,912,959	1,290,801,239	2,520,074,185	-	9,663,011,716
1- Kazanılmış primler (Reasürör payı düşülmüş olarak)	2,045,601,487	1,639,541,833	591,263,324	898,609,609	1,717,527,236	-	6,892,543,489
1.1- Yazılan primler (Reasürör payı düşülmüş olarak)	5,037,303,711	2,336,535,095	1,324,750,848	1,374,036,804	2,709,908,592	-	12,782,535,050
1.2- Kazanılmamış primler karşılığında değişim	(2,007,029,930)	(696,993,262)	(573,927,535)	(475,427,195)	(984,512,990)	-	(4,737,890,912)
1.3- Devam eden riskler karşılığında değişim	(984,672,294)	-	(159,559,989)	-	(7,868,366)	-	(1,152,100,649)
2- Diğer teknik gelirler ve tahakkuk eden rücu ve sovtaj alacakları (Reasürör payı düşülmüş olarak)	51,597,012	55,613,263	508,021	15,597,089	16,135,756	-	139,451,141
3- Teknik olmayan bölümden aktarılan yatırım gelirleri	861,885,701	407,984,037	198,141,614	376,594,541	786,411,193	-	2,631,017,086
Teknik gider	(4,949,260,954)	(1,638,182,889)	(1,142,174,261)	(555,745,329)	(875,199,235)	-	(9,160,562,668)
1- Gerçekleşen tazminatlar (Reasürör payı düşülmüş olarak)	(4,458,043,800)	(1,227,995,784)	(844,711,152)	(288,769,468)	(443,450,009)	-	(7,262,970,213)
1.1- Ödenen tazminatlar (Reasürör payı düşülmüş olarak)	(2,517,856,304)	(1,143,579,861)	(745,379,954)	(275,426,367)	(419,448,243)	-	(5,101,690,729)
1.2- Muallak tazminatlar karşılığında değişim (Reasürör payı ve devreden kısım düşülmüş olarak) (+/-)	(1,940,187,496)	(84,415,923)	(99,331,198)	(13,343,101)	(24,001,766)	-	(2,161,279,484)
2- Diğer teknik karşılıklardaki değişim	-	(3,016,720)	-	(24,211,904)	(1,862,178)	-	(29,090,802)
3- Faaliyet giderleri	(491,217,154)	(407,170,385)	(297,463,109)	(242,763,957)	(429,887,048)	-	(1,868,501,653)
Teknik kar/(zarar)	(1,990,176,754)	464,956,244	(352,261,302)	735,055,910	1,644,874,950	-	502,449,048
Finansal gelir	-	-	-	-	-	4,132,819,668	4,132,819,668
Finansal gider	-	-	-	-	-	(3,543,462,969)	(3,543,462,969)
Amortisman giderleri	-	-	-	-	-	(40,356,076)	(40,356,076)
Diğer faaliyet giderleri	-	-	-	-	-	(65,239,828)	(65,239,828)
Vergi gideri	-	-	-	-	-	(23,809,042)	(23,809,042)
Net dönem karı	-	-	-	-	-	459,951,753	962,400,801

TÜRKİYE SİGORTA AŞ**1 OCAK - 31 ARALIK 2022 HESAP DÖNEMİNE AİT
KONSOLİDE FİNANSAL TABLOLARA İLİŞKİN DİPNOTLAR**

(Para Birimi aksi belirtilmedikçe Türk Lirası ("TL") olarak ifade edilmiştir.)

5. BÖLÜM BİLGİLERİ (Devamı)

1 Ocak - 31 Aralık 2021 dönemine ait bölüm sonuçları aşağıdaki gibidir:

	Kara Araçları Sorumluluk	Kara Araçları	Sağlık	Yangın	Diğer	Dağıtılmayan	Toplam
Teknik gelir	1,317,152,925	1,232,278,276	726,140,949	760,254,765	1,353,226,501	-	5,389,053,416
1- Kazanılmış primler (Reasürör payı düşülmüş olarak)	1,055,567,491	954,535,413	604,609,108	533,813,875	952,447,592	-	4,100,973,479
1.1- Yazılan primler (Reasürör payı düşülmüş olarak)	1,445,475,992	1,122,654,644	617,776,031	627,448,564	1,178,573,545	-	4,991,928,776
1.2- Kazanılmamış primler karşılığında değişim	(363,192,708)	(168,119,231)	(13,166,923)	(93,634,689)	(231,259,170)	-	(869,372,721)
1.3- Devam eden riskler karşılığında değişim	(26,715,793)	-	-	-	5,133,217	-	(21,582,576)
2- Diğer teknik gelirler ve tahakkuk eden rücu ve sovtaj alacakları (Reasürör payı düşülmüş olarak)	76,814,417	56,292,421	529,324	32,155,761	6,047,181	-	171,839,104
3- Teknik olmayan bölümden aktarılan yatırım gelirleri	184,771,017	221,450,442	121,002,517	194,285,129	394,731,728	-	1,116,240,833
Teknik gider	(1,615,683,579)	(952,695,106)	(623,147,369)	(353,151,291)	(547,339,220)	-	(4,092,016,565)
1- Gerçekleşen tazminatlar (Reasürör payı düşülmüş olarak)	(1,446,990,932)	(706,767,324)	(444,927,568)	(206,317,258)	(308,712,766)	-	(3,113,715,848)
1.1- Ödenen tazminatlar (Reasürör payı düşülmüş olarak)	(1,018,351,588)	(641,639,406)	(354,944,971)	(205,439,437)	(332,487,257)	-	(2,552,862,659)
1.2- Muallak tazminatlar karşılığında değişim (Reasürör payı ve devreden kısım düşülmüş olarak) (+/-)	(428,639,344)	(65,127,918)	(89,982,597)	(877,821)	23,774,491	-	(560,853,189)
2- Diğer teknik karşılıklardaki değişim	-	(3,050,912)	-	(17,133,051)	(1,396,301)	-	(21,580,264)
3- Faaliyet giderleri	(168,692,647)	(242,876,870)	(178,219,801)	(129,700,982)	(237,230,153)	-	(956,720,453)
Teknik kar/(zarar)	(298,530,654)	279,583,170	102,993,580	407,103,474	805,887,281	-	1,297,036,851
Finansal gelir	-	-	-	-	-	2,412,769,757	2,412,769,757
Finansal gider	-	-	-	-	-	(2,064,331,547)	(2,064,331,547)
Amortisman giderleri	-	-	-	-	-	(30,890,852)	(30,890,852)
Diğer faaliyet giderleri	-	-	-	-	-	(212,912,061)	(212,912,061)
Vergi gideri	-	-	-	-	-	(315,395,900)	(315,395,900)
Net dönem kar	-	-	-	-	-	(210,760,603)	1,086,276,248

TÜRKİYE SİGORTA AŞ
1 OCAK - 31 ARALIK 2022 HESAP DÖNEMİNE AİT
KONSOLİDE FİNANSAL TABLOLARA İLİŞKİN DİPNOTLAR

(Para Birimi aksi belirtilmedikçe Türk Lirası ("TL") olarak ifade edilmiştir.)

6. MADDİ DURAN VARLIKLAR

1 Ocak - 31 Aralık 2022 ve 2021 hesap dönemlerine ait maddi duran varlık hareketleri aşağıdaki gibidir:

	1 Ocak 2022	Girişler	Çıkışlar	Değerleme artışı	Transferler	31 Aralık 2022
Maliyet/Yeniden değerlendirilmiş						
Kullanım amaçlı gayrimenkuller	302,775,000	-	-	212,560,000	-	515,335,000
Makine ve teçhizatlar	47,147,975	39,761,018	(907,032)	-	-	86,001,961
Demirbaş ve tesisatlar	19,695,771	4,701,402	(487,250)	-	-	23,909,923
Motorlu taşıtlar	11,403,174	586,274	(19,000)	-	-	11,970,448
Diğer maddi varlıklar (özel maliyet bedelleri dahil)	2,599,279	-	-	-	-	2,599,279
Kiralama yolu ile edinilmiş varlıklar	35,958,864	30,765,734	(8,748,915)	-	-	57,975,683
	419,580,063	75,814,428	(10,162,197)	212,560,000	-	697,792,294
Birikmiş amortisman:						
Makine ve teçhizatlar	(22,447,645)	(11,606,207)	731,196	-	-	(33,322,656)
Demirbaş ve tesisatlar	(12,071,092)	(1,936,802)	487,249	-	-	(13,520,645)
Motorlu taşıtlar	(5,245,335)	(2,277,450)	19,000	-	-	(7,503,785)
Diğer maddi varlıklar (özel maliyet bedelleri dahil)	(2,221,578)	(137,323)	-	-	-	(2,358,901)
Kiralama yolu ile edinilmiş varlıklar	(24,691,521)	(11,205,947)	3,299,077	-	-	(32,598,391)
	(66,677,171)	(27,163,729)	4,536,522	-	-	(89,304,378)
Net defter değeri	352,902,892					608,487,916

TÜRKİYE SİGORTA AŞ**1 OCAK - 31 ARALIK 2022 HESAP DÖNEMİNE AİT
KONSOLİDE FİNANSAL TABLOLARA İLİŞKİN DİPNOTLAR**

(Para Birimi aksi belirtilmedikçe Türk Lirası ("TL") olarak ifade edilmiştir.)

6. MADDİ DURAN VARLIKLAR (Devamı)

	1 Ocak 2021	Girişler	Çıkışlar	Değerleme artışı	Transferler	31 Aralık 2021
Maliyet/Yeniden değerlenmiş:						
Kullanım amaçlı gayrimenkuller	187,918,000	-	-	114,857,000	-	302,775,000
Makine ve teçhizatlar	34,670,032	14,592,086	(2,114,143)	-	-	47,147,975
Demirbaş ve tesisatlar	15,332,689	5,409,134	(1,046,052)	-	-	19,695,771
Motorlu taşıtlar	11,403,174	-	-	-	-	11,403,174
Diğer maddi varlıklar (özel maliyet bedelleri dahil)	2,599,279	-	-	-	-	2,599,279
Kiralama yolu ile edinilmiş varlıklar	27,267,932	9,496,568	(805,636)	-	-	35,958,864
	279,191,106	29,497,788	(3,965,831)	114,857,000	-	419,580,063
Birikmiş amortisman:						
Makine ve teçhizatlar	(14,059,412)	(10,396,067)	2,007,834	-	-	(22,447,645)
Demirbaş ve tesisatlar	(11,748,308)	(1,363,111)	1,040,327	-	-	(12,071,092)
Motorlu taşıtlar	(3,007,940)	(2,237,395)	-	-	-	(5,245,335)
Diğer maddi varlıklar (özel maliyet bedelleri dahil)	(2,081,433)	(140,145)	-	-	-	(2,221,578)
Kiralama yolu ile edinilmiş varlıklar	(18,534,059)	(6,963,098)	805,636	-	-	(24,691,521)
	(49,431,152)	(21,099,816)	3,853,797	-	-	(66,677,171)
Net defter değeri	229,759,954					352,902,892

Şirket'in kullanım amaçlı gayrimenkulleri değer tespitine tabi tutulmaktadır. 31 Aralık 2022 ve 31 Aralık 2021 tarihleri itibarıyla söz konusu gayrimenkuller, Sermaye Piyasası Kurulu lisansına sahip bağımsız profesyonel değerleme şirketleri tarafından hazırlanmış ekspertiz raporlarında tespit edilmiş değerleri esas alınarak konsolide finansal tablolara yansıtılmıştır:

	31 Aralık 2022	31 Aralık 2021
Güneş Plaza	475,000,000	285,000,000
Diğer	40,335,000	17,775,000
Toplam	515,335,000	302,775,000

TÜRKİYE SİGORTA AŞ

1 OCAK - 31 ARALIK 2022 HESAP DÖNEMİNE AİT KONSOLİDE FİNANSAL TABLOLARA İLİŞKİN DİPNOTLAR

(Para Birimi aksi belirtilmedikçe Türk Lirası ("TL") olarak ifade edilmiştir.)

6. MADDİ DURAN VARLIKLAR (Devamı)

Şirket'in 31 Aralık 2022 tarihli bilançosunda yer alan kullanım amaçlı gayrimenkullerin değerini belirlemek amacıyla kullanmış olduğu ekspertiz raporları Gedaş Gayrimenkul Değerleme A.Ş. tarafından hazırlanmıştır.

Binalardaki değer tespiti sonucu oluşan yeniden değerlendirme artışları, ertelenen vergiden arındırılmış olarak özsermaye altındaki "Diğer Kar Yedekleri" hesabı alacaklandırılarak kayıtlara alınır. Binaların değer tespiti sonucu oluşan yeniden değerlendirme azalışları, özsermaye grubu içerisinde yer alan ilgili varlığa ait "Diğer Kar Yedekleri" hesabından düşülür. Özsermaye grubu içinde "Diğer Kar Yedekleri"nde bakiyesi olmayan varlıkların yeniden değerlendirme azalışları gelir tablosuyla ilişkilendirilir.

Yeniden değerlendirme modeliyle muhasebeleştirilen binalara ilişkin yeniden değerlendirme artışlarının dönem içindeki hareketleri aşağıda yer almaktadır:

	2022	2021
Dönem başı - 1 Ocak	235,541,545	142,788,279
Yeniden değerlemeden kaynaklanan değer artışı	212,560,000	114,857,000
Yeniden değerlendirme farklarından kaynaklanan ertelenmiş vergi	36,172,544	(22,103,734)
Dönem sonu - 31 Aralık	484,274,089	235,541,545

31 Aralık 2022 ve 31 Aralık 2021 tarihleri itibarıyla kullanım amaçlı gayrimenkullerin maliyet yöntemine göre maliyet değerleri ve ilgili birikmiş amortismanları aşağıdaki gibidir:

	31 Aralık 2022	31 Aralık 2021
Maliyet	51,743,389	51,743,389
Birikmiş amortisman (-)	(20,682,478)	(19,777,038)
Net defter değeri	31,060,911	31,966,351

31 Aralık 2022 ve 31 Aralık 2021 tarihleri itibarıyla kullanım amaçlı gayrimenkullerin maliyetleri üzerinden hesaplanmış net defter değerleri ile yeniden değerlendirilmiş tutarları arasındaki mutabakat aşağıdaki gibidir:

	31 Aralık 2022	31 Aralık 2021
Yeniden değerlendirilmiş tutar	515,335,000	302,775,000
Maliyet değerleri üzerinden hesaplanan net defter değeri	(31,060,911)	(31,966,351)
Vergi öncesi yeniden değerlendirme fonu	484,274,089	270,808,649
Hesaplanan ertelenmiş vergi yükümlülüğü	-	(35,267,104)
Yeniden değerlendirme fonu, net (15 no'lu dipnot)	484,274,089	235,541,545

Kullanım amaçlı gayrimenkuller üzerinde ipotek bulunmamaktadır (31 Aralık 2021: Yoktur).

TÜRKİYE SİGORTA AŞ**1 OCAK - 31 ARALIK 2022 HESAP DÖNEMİNE AİT
KONSOLİDE FİNANSAL TABLOLARA İLİŞKİN DİPNOTLAR**

(Para Birimi aksi belirtilmedikçe Türk Lirası ("TL") olarak ifade edilmiştir.)

7. YATIRIM AMAÇLI GAYRİMENKULLER

1 Ocak - 31 Aralık 2022 ve 2021 hesap dönemlerine ait yatırım amaçlı gayrimenkul hareketleri aşağıdaki gibidir:

	1 Ocak 2022	Girişler	Çıkışlar	Değerleme artışı	Transferler	31 Aralık 2022
Gerçeğe uygun değer						
Yatırım amaçlı gayrimenkuller	51,300,737	-	-	56,135,034	-	107,435,771

	1 Ocak 2021	Girişler	Çıkışlar	Değerleme artışı	Transferler	31 Aralık 2021
Gerçeğe uygun değer						
Yatırım amaçlı gayrimenkuller	33,799,258	-	-	17,501,479	-	51,300,737

Şirket'in faaliyetlerinde kullanılmak veya idari maksatlarla veya işlerin normal seyri esnasında satılmak yerine, kira elde etmek veya değer kazanımı amacıyla veya her ikisi için tutulan arazi ve binalar yatırım amaçlı gayrimenkuller olarak sınıflandırılır.

31 Aralık 2022 ve 31 Aralık 2021 tarihleri itibarıyla yatırım amaçlı gayrimenkuller bağımsız profesyonel değerlendirme uzmanları tarafından hazırlanan ekspertiz raporları çerçevesinde belirlenen gerçeğe uygun değerleriyle konsolide finansal tablolara yansıtılmıştır.

	31 Aralık 2022	31 Aralık 2021
İzmir Konak Arsa ⁽¹⁾	49,594,771	28,612,368
Tekirdağ Çiftlik ⁽²⁾	27,567,000	6,300,000
Diğer arsa ve binalar ⁽²⁾	30,274,000	16,388,369
Toplam	107,435,771	51,300,737

⁽¹⁾ "Emsal karşılaştırma yaklaşımı" yöntemiyle değerlendirilmiştir.

⁽²⁾ "Emsal karşılaştırma yaklaşımı" ve "Maliyet yaklaşımı" yöntemleriyle değerlendirilmiştir.

Yatırım amaçlı gayrimenkullerden dönem içerisinde elde edilen kira gelirleri 718,503 TL'dir (1 Ocak - 31 Aralık 2021: 554,274 TL). Yatırım amaçlı gayrimenkuller üzerinde ipotek bulunmamaktadır (31 Aralık 2021: Yoktur).

TÜRKİYE SİGORTA AŞ
1 OCAK - 31 ARALIK 2022 HESAP DÖNEMİNE AİT
KONSOLİDE FİNANSAL TABLOLARA İLİŞKİN DİPNOTLAR

(Para Birimi aksi belirtilmedikçe Türk Lirası ("TL") olarak ifade edilmiştir.)

8. MADDİ OLMAYAN DURAN VARLIKLAR

1 Ocak - 31 Aralık 2022 ve 2021 hesap dönemlerine ait maddi olmayan duran varlık hareketleri aşağıdaki gibidir:

	1 Ocak 2022	Girişler	Çıkışlar	Transferler	31 Aralık 2022
Maliyet:					
Haklar	49,310,640	21,790,016	(69,302)	-	71,031,354
Bilgisayar yazılımları	38,238,939	-	-	-	38,238,939
	87,549,579	21,790,016	(69,302)	-	109,270,293
Birikmiş itfa payları:					
Haklar	(24,540,991)	(9,926,126)	1,926	-	(34,465,191)
Bilgisayar yazılımları	(35,379,839)	(767,284)	-	-	(36,147,123)
	(59,920,830)	(10,693,410)	1,926	-	(70,612,314)
Net defter değeri	27,628,749				38,657,979
	1 Ocak 2021	Girişler	Çıkışlar	Transferler	31 Aralık 2021
Maliyet:					
Haklar	29,771,903	19,538,737	-	-	49,310,640
Bilgisayar yazılımları	38,238,939	-	-	-	38,238,939
	68,010,842	19,538,737	-	-	87,549,579
Birikmiş itfa payları:					
Haklar	(17,454,578)	(7,086,413)	-	-	(24,540,991)
Bilgisayar yazılımları	(32,675,216)	(2,704,623)	-	-	(35,379,839)
	(50,129,794)	(9,791,036)	-	-	(59,920,830)
Net defter değeri	17,881,048				27,628,749

TÜRKİYE SİGORTA AŞ**1 OCAK - 31 ARALIK 2022 HESAP DÖNEMİNE AİT
KONSOLİDE FİNANSAL TABLOLARA İLİŞKİN DİPNOTLAR**

(Para Birimi aksi belirtilmedikçe Türk Lirası ("TL") olarak ifade edilmiştir.)

9. İŞTİRAKLERDEKİ YATIRIMLAR

	31 Aralık 2022			31 Aralık 2021		
	Pay (%)	Maliyet Bedeli	Defter Değeri	Pay (%)	Maliyet Bedeli	Defter Değeri
Vakıf Finansal Kiralama A.Ş.	-	-	-	15.65	78,244,918	241,776,797
Vakıf Menk. Kıy. Yat. Ort. A.Ş.	-	-	-	11.00	3,300,000	18,281,998
Vakıf Gayrimenkul Yatı. Ort. A.Ş.	-	-	-	0.87	8,705,501	13,929,579
Hisseleri borsada işlem gören bağlı menkul kıymetler ⁽¹⁾		-	-		90,250,419	273,988,374
Türkiye Hayat ve Emeklilik A.Ş. ⁽²⁾	7.36	55,650,000	2,233,415,588	7.36	27,260,175	971,497,028
Diğer		2,226,317	2,122,296		38,371,801	96,331,022
Diğer bağlı menkul kıymetler		57,876,317	2,235,537,884		65,631,976	1,067,828,050
OSEM Sertifikasyon A.Ş. ⁽³⁾	100.00	18,215,590	18,215,590	100.00	10,254,125	10,254,125
Bağlı Ortaklıklar		18,215,590	18,215,590		10,254,125	10,254,125
Finansal varlıklar toplamı		76,091,907	2,253,753,474		166,136,520	1,352,070,549

⁽¹⁾ Hisseleri borsada işlem gören bağlı menkul kıymetler bilanço tarihindeki borsa rayiciyle değerlendirilmektedir.⁽²⁾ Şirket, Türkiye Hayat ve Emeklilik A.Ş.'deki yatırımını konsolide finansal tablolarında bağlı menkul kıymet olarak sınıflandırmış ve gerçeğe uygun değeri ile muhasebeleştirilmiştir. 31 Aralık 2022 tarihi itibarıyla yatırımın gerçeğe uygun değeri SPK lisanslı bir değerlendirme şirketi tarafından 4 Ocak 2023 tarihinde yapılmış olan değerlendirme çalışması esas alınarak belirlenmiştir. Söz konusu değerlendirme çalışması kapsamında ilgili yatırımın gerçeğe uygun değeri; indirgenmiş temettü modeli ve piyasa çarpanları yöntemlerine göre ağırlıklandırılarak (%50-%50) hesaplanmıştır. Değerleme çalışmasında kullanılan yıllık iskonto oranı %1 azaltılsaydı, yatırımın gerçeğe uygun değeri 88,597,711 TL tutarında artacak; %1 artırılsaydı, 78,627,894 TL tutarında azalacaktır. Gerçeğe uygun değer farkları özsermayede "Finansal Varlıkların Değerlemesi" hesabında muhasebeleştirilmiştir (31 Aralık 2021 tarihi itibarıyla yatırımın gerçeğe uygun değeri SPK lisanslı bir değerlendirme şirketi tarafından 12 Ocak 2022 tarihinde yapılmış olan değerlendirme çalışması esas alınarak belirlenmiştir. Söz konusu değerlendirme çalışması kapsamında ilgili yatırımın gerçeğe uygun değeri; indirgenmiş temettü modeli ve piyasa çarpanları yöntemlerine göre ağırlıklandırılarak (%50-%50) hesaplanmıştır. Değerleme çalışmasında kullanılan yıllık iskonto oranı %1 azaltılsaydı, yatırımın gerçeğe uygun değeri 35,031,853 TL tutarında artacak; %1 artırılsaydı, 30,913,747 TL tutarında azalacaktır).⁽³⁾ "Sigorta ve Reasürans Şirketleri ile Emeklilik Şirketlerinin Konsolide Finansal Tablolarının Düzenlenmesine İlişkin Tebliğ" hükümleri çerçevesinde, OSEM Sertifikasyon A.Ş.'nin aktif toplamının Şirket'in aktif toplamının yüzde birinden az olması nedeniyle önemlilik ilkesi dikkate alınarak, OSEM Sertifikasyon A.Ş.'deki bağlı ortaklık yatırımı konsolidasyon kapsamı dışında bırakılarak bilançoda maliyet değeri üzerinden taşınmıştır.

Finansal duran varlıkların dönem içerisindeki hareketleri aşağıdaki gibidir:

	2022	2021
Dönem başı - 1 Ocak	1,352,070,549	1,117,782,268
Özsermayede sınıflandırılan değerlendirme artışları	1,270,226,100	180,598,738
Hisse (satış)/alım	(368,543,175)	49,376,590
Diğer	-	4,312,953
Dönem sonu - 31 Aralık	2,253,753,474	1,352,070,549

TÜRKİYE SİGORTA AŞ

1 OCAK - 31 ARALIK 2022 HESAP DÖNEMİNE AİT KONSOLİDE FİNANSAL TABLOLARA İLİŞKİN DİPNOTLAR

(Para Birimi aksi belirtilmedikçe Türk Lirası ("TL") olarak ifade edilmiştir.)

9. İŞTİRAKLERDEKİ YATIRIMLAR (Devamı)

Müşterek yönetime tabi teşebbüsler

Şirket 31 Aralık 2022 ve 31 Aralık 2021 tarihleri itibarıyla hazırlanan konsolide finansal tablolarında müşterek yönetime tabi teşebbüsü olan Türk P ve I Sigorta A.Ş.'deki yatırımını Dipnot 2'de belirtilen muhasebe politikaları çerçevesinde özkaynak yöntemi ile muhasebeleştirmiştir.

Şirket Adı	31 Aralık 2022		31 Aralık 2021	
	Tutar	Pay (%)	Tutar	Pay (%)
Türk P ve I Sigorta A.Ş.	69,911,069	50.00	48,913,626	50.00
	69,911,069		48,913,626	

Müşterek yönetime tabi teşebbüsün dönem içindeki hareket tablosu aşağıdaki gibidir:

	2022	2021
Dönem başı - 1 Ocak	48,913,626	20,841,899
Müşterek yönetime tabi teşebbüs karlarından alınan paylar	20,997,443	28,071,727
Dönem sonu - 31 Aralık	69,911,069	48,913,626

Şirket'in müşterek yönetime tabi teşebbüsüne ilişkin 31 Aralık 2022 ve 31 Aralık 2021 tarihleri itibarıyla özet finansal tablo bilgileri aşağıdaki gibidir:

31 Aralık 2022	Aktif toplamı	Özkaynak	Cari dönem karı
Türk P ve I Sigorta A.Ş.	720,767,906	139,822,138	42,111,083
31 Aralık 2021	Aktif toplamı	Özkaynak	Cari dönem karı
Türk P ve I Sigorta A.Ş.	362,972,297	97,827,251	56,315,479

TÜRKİYE SİGORTA AŞ**1 OCAK - 31 ARALIK 2022 HESAP DÖNEMİNE AİT
KONSOLİDE FİNANSAL TABLOLARA İLİŞKİN DİPNOTLAR**

(Para Birimi aksi belirtilmedikçe Türk Lirası ("TL") olarak ifade edilmiştir.)

10. REASÜRANS VARLIKLARI VE YÜKÜMLÜLÜKLERİ

Şirket'in sedan işletme sıfatıyla mevcut reasürans anlaşmaları gereği reasürans varlıkları ve yükümlülükleri aşağıdaki tabloda detaylı olarak gösterilmiştir:

	31 Aralık 2022	31 Aralık 2021
Reasürans Varlıkları/(Yükümlülükleri)		
Kazanılmamış primler karşılığı reasürör payı (17 no'lu dipnot)	6,783,881,701	3,900,333,946
Muallak tazminat karşılığı reasürör payı (17 no'lu dipnot)	5,138,167,362	3,468,615,657
Devam eden riskler karşılığı reasürör payı (17 no'lu dipnot)	358,403,497	264,634
Kazanılmamış primler karşılığı SGK payı (17 no'lu dipnot)	332,020,272	98,947,319
Ertelenmiş komisyon gelirleri (19 no'lu dipnot)	(913,861,548)	(491,674,938)
Reasürör şirketleri cari hesabı net borçlar	(2,390,552,087)	(1,874,235,378)

Şirket, 31 Aralık 2022 tarihi itibarıyla reasürörlerden tazminat alacakları ve muallak tazminat reasürans payları için tahkime gidilmesi veya bu alacakların idari veya kanuni takip dolayısıyla şüpheli duruma düşmesi nedeniyle kısa vadeli "diğer teknik karşılıklar" hesabında toplam 136,804,609 TL (31 Aralık 2021: 200,386,673 TL) tutarında karşılık ayrılmıştır (17 no'lu dipnot).

	1 Ocak - 31 Aralık 2022	1 Ocak - 31 Aralık 2021
Reasürans Gelirleri/(Giderleri)		
Kazanılmamış primler karşılığı değişiminde reasürör payı	2,883,547,755	1,378,630,698
Ödenen tazminatlarda reasürör payı	1,813,825,463	1,217,107,538
Muallak tazminat karşılığı değişiminde reasürör payı	1,669,551,705	1,169,680,580
Reasürörlerden alınan komisyonlar (net)	1,307,777,194	824,844,936
Devam eden riskler karşılığı değişiminde reasürör payı	358,138,863	(15,115,845)
Kazanılmamış primler karşılığı değişiminde SGK payı	233,072,953	46,596,952
Reasürörlere devredilen primler	(11,797,107,742)	(6,580,416,021)
SGK'ya aktarılan primler	(593,779,883)	(177,301,773)

Reasürans sözleşmeleri ile ilgili detaylı açıklamalar 2.14 no'lu dipnotta yapılmıştır.

11. FİNANSAL VARLIKLAR

	31 Aralık 2022	31 Aralık 2021
Satılmaya hazır finansal varlıklar	2,260,695,716	733,378,944
Vadeye kadar elde tutulacak finansal varlıklar	1,028,456,030	149,676,608
Alım satım amaçlı finansal varlıklar	5,316,472,818	1,290,791,464
	8,605,624,564	2,173,847,016

TÜRKİYE SİGORTA AŞ

1 OCAK - 31 ARALIK 2022 HESAP DÖNEMİNE AİT KONSOLİDE FİNANSAL TABLOLARA İLİŞKİN DİPNOTLAR

(Para Birimi aksi belirtilmedikçe Türk Lirası ("TL") olarak ifade edilmiştir.)

11. FİNANSAL VARLIKLAR (Devamı)

31 Aralık 2022 ve 31 Aralık 2021 tarihleri itibarıyla, finansal varlıkların detayı aşağıdaki gibidir:

31 Aralık 2022	Maliyet Bedeli	Gerçeğe Uygun Değeri	Defter Değeri
Satılmaya Hazır Finansal Varlıklar	2,165,895,163	2,260,695,716	2,260,695,716
Devlet borçlanma senetleri	2,165,893,234	2,260,658,303	2,260,658,303
Hisse Senetleri	1,929	37,413	37,413
Vadeye Kadar Elde Tutulacak Finansal Varlıklar	844,505,770	939,056,207	1,028,456,030
Özel Sektör Tahvili	26,662,348	54,334,583	235,320,686
Devlet borçlanma senetleri	277,064,117	345,951,675	243,539,093
Diğer finansal varlıklar	540,779,305	538,769,949	549,596,251
Alım Satım Amaçlı Finansal Varlıklar	4,839,059,488	5,316,472,818	5,316,472,818
Özel sektör tahvili	1,961,783,746	2,085,821,294	2,085,821,294
Yatırım fonu	2,706,530,638	2,968,154,131	2,968,154,131
Devlet borçlanma senetleri	12,291,429	15,627,469	15,627,469
Hisse Senedi	158,453,675	246,869,924	246,869,924
Toplam satılmaya hazır finansal varlıklar	7,849,460,421	8,516,224,741	8,605,624,564
31 Aralık 2021	Maliyet Bedeli	Gerçeğe Uygun Değeri	Defter Değeri
Satılmaya Hazır Finansal Varlıklar	791,932,722	733,378,944	733,378,944
Devlet borçlanma senetleri	791,930,793	733,341,532	733,341,532
Hisse Senetleri	1,929	37,412	37,412
Vadeye Kadar Elde Tutulacak Finansal Varlıklar	99,698,675	156,108,863	149,676,608
Özel Sektör Tahvili	10,000,000	10,000,000	10,111,909
Devlet borçlanma senetleri	89,698,675	146,108,863	139,564,699
Alım Satım Amaçlı Finansal Varlıklar	1,286,245,608	1,290,791,464	1,290,791,464
Özel sektör tahvili	1,149,264,236	1,179,669,268	1,179,669,268
Devlet borçlanma senetleri	136,981,372	111,122,196	111,122,196
	2,177,877,005	2,180,279,271	2,173,847,016

31 Aralık 2022 tarihi itibarıyla, finansal varlıkların 423,562,629 TL'si SEDDK lehine blokedir (31 Aralık 2021: 452,246,166 TL).

TÜRKİYE SİGORTA AŞ**1 OCAK - 31 ARALIK 2022 HESAP DÖNEMİNE AİT
KONSOLİDE FİNANSAL TABLOLARA İLİŞKİN DİPNOTLAR**

(Para Birimi aksi belirtilmedikçe Türk Lirası ("TL") olarak ifade edilmiştir.)

11. FİNANSAL VARLIKLAR (Devamı)

Finansal varlıkların dönem içerisindeki hareketleri aşağıda sunulmuştur:

	1 Ocak 2022	Alımlar	Satışlar/ İtfalar	Değerleme artışı	31 Aralık 2022
Satılmaya hazır finansal varlıklar	733,378,944	3,339,808,110	(1,907,292,077)	94,800,739	2,260,695,716
Vadeye kadar elde tutulacak finansal varlıklar	149,676,608	5,064,612,170	(4,762,433,934)	576,601,186	1,028,456,030
Alım satım amaçlı finansal varlıklar	1,290,791,464	6,219,245,414	(2,670,969,728)	477,405,668	5,316,472,818
Toplam	2,173,847,016	14,623,665,694	(9,340,695,739)	1,148,807,593	8,605,624,564

	1 Ocak 2021	Alımlar	Satışlar/ İtfalar	Değerleme artışı/(azalışı)	31 Aralık 2021
Satılmaya hazır finansal varlıklar	37,412	791,932,722	-	(58,591,190)	733,378,944
Vadeye kadar elde tutulacak finansal varlıklar	37,396,299	73,131,502	-	39,148,807	149,676,608
Alım satım amaçlı finansal varlıklar	149,813,209	2,924,688,434	(1,793,601,314)	9,891,135	1,290,791,464
Toplam	187,246,920	3,789,752,658	(1,793,601,314)	(9,551,248)	2,173,847,016

12. KREDİ VE ALACAKLAR

	31 Aralık 2022	31 Aralık 2021
Esas faaliyetlerden alacaklar (4.2 no'lu dipnot)	4,535,533,038	3,376,909,487
Peşin ödenmiş vergiler ve fonlar (4.2 no'lu dipnot)	51,512,542	46,854,946
Diğer alacaklar (4.2 no'lu dipnot)	16,586,270	20,960,793
	4,603,631,850	3,444,725,226
Kısa vadeli alacaklar	4,597,584,084	3,438,713,541
Uzun vadeli alacaklar	6,047,766	6,011,685
	4,603,631,850	3,444,725,226

TÜRKİYE SİGORTA AŞ

1 OCAK - 31 ARALIK 2022 HESAP DÖNEMİNE AİT KONSOLİDE FİNANSAL TABLOLARA İLİŞKİN DİPNOTLAR

(Para Birimi aksi belirtilmedikçe Türk Lirası ("TL") olarak ifade edilmiştir.)

12. KREDİ VE ALACAKLAR (Devamı)

31 Aralık 2022 ve 31 Aralık 2021 tarihleri itibarıyla esas faaliyetlerden alacakların detayı aşağıdaki gibidir:

	31 Aralık 2022	31 Aralık 2021
Acente, broker ve araçlardan alacaklar	3,508,401,828	2,729,877,540
Sigortalılardan alacaklar	355,003,084	286,321,229
Reasürörlerden alacaklar	584,700,606	311,526,634
Rücu ve sovtaj alacakları (2.20 no'lu dipnot)	102,305,586	64,021,103
Toplam sigortacılık faaliyetlerinden alacaklar	4,550,411,104	3,391,746,506
Rücu ve sovtaj alacakları karşılığı (2.20 no'lu dipnot)	(14,375,566)	(14,184,652)
Prim alacakları karşılığı	(4,117,714)	(4,447,360)
Sigortacılık faaliyetlerinden alacaklar karşılığı	(18,493,280)	(18,632,012)
Toplam sigortacılık faaliyetlerinden alacaklar-net	4,531,917,824	3,373,114,494
İdari ve kanuni takipteki rücu alacakları, net	648,105,114	554,472,860
Esas faaliyetlerden kaynaklanan şüpheli alacaklar	41,896,610	31,895,825
Esas faaliyetlerden şüpheli alacaklar	690,001,724	586,368,685
Esas faaliyetlerden alacaklar-brüt	5,221,919,548	3,959,483,179
İdari ve kanuni takipteki rücu alacakları karşılığı	(648,105,114)	(554,472,860)
Esas faaliyetlerden kaynaklanan şüpheli alacaklar karşılığı	(38,281,396)	(28,100,832)
Esas faaliyetlerden kaynaklanan şüpheli alacaklar karşılığı	(686,386,510)	(582,573,692)
Esas faaliyetlerden alacaklar	4,535,533,038	3,376,909,487

İşletmenin ilişkili taraflarla olan alacak ve borç ilişkisi 45 no'lu dipnotta detaylı olarak verilmiştir.

Yabancı paralarla temsil edilen ve kur garantisi olmayan alacak ve borçlar ile aktifte mevcut yabancı paraların ayrı ayrı tutarları ve TL'ye dönüştürme kurları 4.2 no'lu dipnotta verilmiştir.

TÜRKİYE SİGORTA AŞ

1 OCAK - 31 ARALIK 2022 HESAP DÖNEMİNE AİT KONSOLİDE FİNANSAL TABLOLARA İLİŞKİN DİPNOTLAR

(Para Birimi aksi belirtilmedikçe Türk Lirası ("TL") olarak ifade edilmiştir.)

13. TÜREV FİNANSAL ARAÇLAR

	31 Aralık 2022				Toplam
	3 aya kadar	3 ay - 1 yıl	1 yıl - 5 yıl	5 yıldan uzun	
Kur korumalı mevduat ⁽¹⁾	478,779,305	-	-	-	478,779,305
Toplam	478,779,305	-	-	-	478,779,305

⁽¹⁾ İlgili mevzuat gereği "Vadeye Kadar Elde Tutulacak Finansal Varlıklar" içerisinde sınıflandırılmıştır.

Dönem içerisinde gerçekleştirilen işlemler dolayısıyla 31 Aralık 2022 tarihinde sona eren hesap döneminde Şirket, gelir tablosunda 89,468,769 TL tutarında net türev işlem geliri muhasebeleşirmiştir (2021: Yoktur) (26 no'lu dipnot).

14. NAKİT VE NAKİT BENZERİ VARLIKLAR

31 Aralık 2022 ve 31 Aralık 2021 tarihleri itibarıyla nakit ve nakit benzeri varlıklar hesabının detayı aşağıdaki gibidir:

	31 Aralık 2022	31 Aralık 2021
Bankalar	6,903,558,985	5,314,977,287
Kredi kartı alacakları	2,130,646,154	788,569,923
	9,034,205,139	6,103,547,210
Bloke edilmiş tutarlar	(1,244,497,142)	(514,405,984)
Bankalar mevduatı faiz reeskontu	(114,337,661)	(58,045,574)
Nakit akış tablosundaki nakit ve nakit benzerleri	7,675,370,336	5,531,095,652
	31 Aralık 2022	31 Aralık 2021
Yabancı para bankalar mevduatı		
- Vadeli	888,928,902	576,352,949
- Vadesiz	21,109,310	9,548,845
TL bankalar mevduatı		
- Vadeli	5,892,658,624	4,693,735,005
- Vadesiz	100,862,149	35,340,488
Bankalar	6,903,558,985	5,314,977,287

31 Aralık 2022 tarihi itibarıyla, Şirket'in SEDDK lehine 885,802,308 TL tutarında (31 Aralık 2021: 317,502,954 TL), Tarım Sigortaları Havuz İşletmeleri A.Ş. ("TARSİM") lehine 349,750,534 TL tutarında (31 Aralık 2021: 189,442,953 TL) ve 8,944,300 TL tutarında KKTC Merkez Bankası lehine (31 Aralık 2021: 7,460,077 TL) blokajı bulunmaktadır.

TÜRKİYE SİGORTA AŞ

1 OCAK - 31 ARALIK 2022 HESAP DÖNEMİNE AİT KONSOLİDE FİNANSAL TABLOLARA İLİŞKİN DİPNOTLAR

(Para Birimi aksi belirtilmedikçe Türk Lirası ("TL") olarak ifade edilmiştir.)

14. NAKİT VE NAKİT BENZERİ VARLIKLAR (Devamı)

Şirket'in 31 Aralık 2022 tarihi itibarıyla vadeli mevduatlarının vade dağılımları 2-189 gün arasındadır (31 Aralık 2021: 2-189 gün). Vadeli mevduatların yıllık faiz oranları aşağıda yer almaktadır.

	31 Aralık 2022	31 Aralık 2021
TL	%15.00 - %27.00	%14.75 - %25.00
USD	%1.50 - %4.50	%1.18
EUR	%1.00- %3.50	%0.52

15. ÖZSERMAYE

Ödenmiş sermaye

Şirket'in ödenmiş sermayesi 31 Aralık 2022 ve 31 Aralık 2021 tarihleri itibarıyla 1,161,523,363 TL olup; her biri 1 TL itibari değerinde 1,161,523,363 adet paya bölünmüştür. 31 Aralık 2022 ve 31 Aralık 2021 tarihleri itibarıyla, Şirket'in sermayesinde doğrudan hakimiyeti söz konusu olan şirket %81.10 pay ile TVF Finansal Yatırımlar A.Ş.'dir.

Sermaye yedekleri

	31 Aralık 2022	31 Aralık 2021
Gayrimenkul satış karı fonu	80,135,867	80,135,867
Hisse senedi ihraç primi	7,020,555	7,020,555
Geri alınmış Şirket payları (-)	(85,634,312)	(12,328,131)
Sermaye yedekleri	1,522,110	74,828,291

İlgili dönemde geçerli olan vergi mevzuatı hükümlerine göre şirketlerin aktiflerinde yer alan gayrimenkullerin satışından doğan kazançların %75'lik kısmı, en az beş tam yıl süreyle özsermayede özel bir fon hesabında tutulması kaydıyla kurumlar vergisinden istisnadır. İstisna edilen kazanç beş yıl içinde sermayeye ilave dışında herhangi bir şekilde başka bir hesaba nakledilemez veya işletmeden çekilemez.

TÜRKİYE SİGORTA AŞ

1 OCAK - 31 ARALIK 2022 HESAP DÖNEMİNE AİT KONSOLİDE FİNANSAL TABLOLARA İLİŞKİN DİPNOTLAR

(Para Birimi aksi belirtilmedikçe Türk Lirası ("TL") olarak ifade edilmiştir.)

15. ÖZSERMAYE (Devamı)

Yasal yedekler

Türk Ticaret Kanunu'na göre yasal yedek akçeler; birinci ve ikinci tertip yasal yedek akçelerden oluşmaktadır. Birinci tertip yasal yedek akçeler, Şirket sermayesinin %20'sine ulaşıncaya kadar, kanuni dönem karının %5'i oranında ayrılmaktadır. İkinci tertip yasal yedek akçeler, şirket sermayesinin %5'ini aşan tüm kar payı dağıtımlarının %10'u oranında ayrılmaktadır. Birinci ve ikinci yasal yedek akçeler, toplam sermayenin %50'sini aşmadığı sürece dağıtılamazlar; ancak ihtiyari yedek akçelerin tükenmesi halinde zararların karşılanmasında kullanılabilirler.

	31 Aralık 2022	31 Aralık 2021
Yasal yedekler	324,063,778	241,811,386
	324,063,778	241,811,386

Olağanüstü yedekler

	31 Aralık 2022	31 Aralık 2021
Olağanüstü yedekler	740,275,301	307,517,679
Vergi mevzuatına göre ayrılan yeniden değerlendirme fonu ⁽¹⁾	13,074,908	-
	753,350,209	307,517,679

⁽¹⁾ Söz konusu fon ilgili vergi mevzuatı gereği ayrılmış olup kar dağıtımına konu edilememektedir.

Finansal varlıkların değerlendirilmesi

31 Aralık 2022 ve 31 Aralık 2021 tarihleri itibarıyla, satılmaya hazır finansal varlıklar ve bağlı menkul kıymetlerinden kaynaklanan gerçeğe uygun değer değişimlerinin detayı aşağıdaki gibidir:

	31 Aralık 2022	31 Aralık 2021
Satılmaya hazır finansal varlıklar ve bağlı menkul kıymetlerdeki yatırımların değerlendirilmesi	2,106,935,939	1,134,601,892
Finansal varlıkların değerlendirilmesi	2,106,935,939	1,134,601,892

Finansal varlıklardan kaynaklanan gerçeğe uygun değer değişimlerinin dönem içindeki hareketleri aşağıdaki gibidir:

	2022	2021
Dönem başı - 1 Ocak	1,134,601,892	1,010,715,148
Gerçeğe uygun değer artışları, net	1,076,033,751	119,254,281
Gerçeğe uygun değer artışlarının vergi etkisi, net	(103,699,704)	4,632,463
Dönem sonu - 31 Aralık	2,106,935,939	1,134,601,892

TÜRKİYE SİGORTA AŞ
1 OCAK - 31 ARALIK 2022 HESAP DÖNEMİNE AİT
KONSOLİDE FİNANSAL TABLOLARA İLİŞKİN DİPNOTLAR

(Para Birimi aksi belirtilmedikçe Türk Lirası ("TL") olarak ifade edilmiştir.)

15. ÖZSERMAYE (Devamı)

Diğer kar yedekleri

	31 Aralık 2022	31 Aralık 2021
Yeniden değerlendirme fonu (6 no'lu dipnot)	484,274,089	235,541,545
Özsermayeye aktarılan deprem hasar karşılığı	19,490,473	19,490,473
Geçmiş yıl karlarından aktarılan kar yedekleri	6,592,945	6,592,946
Aktüeryal kayıplar, net (-)	(108,259,899)	(20,978,121)
Diğer kar yedekleri	402,097,608	240,646,843

Temettüleri

Şirket'in 28 Mart 2022 tarihli Olağan Genel Kurulu'nda 530,216,046 TL tutarında kar payı dağıtım kararı alınmıştır (2021: 493,000,000 TL).

16. DİĞER YEDEKLER VE İSTEĞE BAĞLI KATILIMIN SERMAYE BİLEŞENİ

Özsermaye içerisinde yer alan diğer yedekler ile ilgili bilgi 15 no'lu dipnotta yer almaktadır.

TÜRKİYE SİGORTA AŞ

1 OCAK - 31 ARALIK 2022 HESAP DÖNEMİNE AİT KONSOLİDE FİNANSAL TABLOLARA İLİŞKİN DİPNOTLAR

(Para Birimi aksi belirtilmedikçe Türk Lirası ("TL") olarak ifade edilmiştir.)

17. SİGORTA YÜKÜMLÜLÜKLERİ VE REASÜRANS VARLIKLARI

Şirket'in 31 Aralık 2022 ve 31 Aralık 2021 tarihleri itibarıyla, teknik karşılıklarının detayı aşağıdaki gibidir:

	31 Aralık 2022	31 Aralık 2021
Kazanılmamış primler karşılığı, brüt	14,618,128,913	6,763,617,293
Kazanılmamış primler karşılığı reasürör payı (10 no'lu dipnot)	(6,783,881,701)	(3,900,333,946)
Kazanılmamış primler karşılığı SGK payı (10 no'lu dipnot)	(332,020,272)	(98,947,319)
Kazanılmamış primler karşılığı, net	7,502,226,940	2,764,336,028
Muallak tazminat karşılığı, brüt	11,036,700,384	7,205,869,195
Muallak tazminat karşılığı reasürör payı (10 no'lu dipnot)	(5,138,167,362)	(3,468,615,657)
Muallak tazminat karşılığı, net	5,898,533,022	3,737,253,538
Devam eden riskler karşılığı, net	1,178,816,442	26,715,793
Dengeleme karşılığı, net	159,944,693	130,853,892
İkramiye ve indirimler karşılığı, net	10,029,321	10,029,321
Diğer teknik karşılıklar	136,804,609	200,386,673
Toplam teknik karşılıklar, net	14,886,355,027	6,869,575,245

TÜRKİYE SİGORTA AŞ

1 OCAK - 31 ARALIK 2022 HESAP DÖNEMİNE AİT
KONSOLİDE FİNANSAL TABLOLARA İLİŞKİN DİPNOTLAR

(Para Birimi aksi belirtilmedikçe Türk Lirası ("TL") olarak ifade edilmiştir.)

17. SİGORTA YÜKÜMLÜLÜKLERİ VE REASÜRANS VARLIKLARI (Devamı)

Şirket, Hazine ve Maliye Bakanlığı tarafından yayımlanan 5 Aralık 2014 tarih ve 2014/16 sayılı "Muallak Tazminat Karşılığına İlişkin Genelge" uyarınca her bir branş için kullanılacak AZMM hesaplama metodunu şirket aktüerinin görüşleri çerçevesinde belirlemiştir. Ayrıca Şirket aktüerinin görüşleri çerçevesinde gerekli görülen durumlarda hasar gelişim faktörlerini belirlemek için istatistiki dağılımlar kullanılmıştır. Şirket, AZMM hesaplamalarını brüt tutarlar üzerinden gerçekleştirerek aşağıda açıklanan yöntemler çerçevesinde net karşılık tutarlarına ulaşmıştır. 31 Aralık 2022 ve 31 Aralık 2021 tarihleri itibarıyla branşlar için kullanılan AZMM hesaplama metodu ile bu hesaplamalar sonucunda ilave ayrılacak veya hesaplamaların negatif verdiği durumlarda karşılıklardan düşülecek olan brüt ve net ilave karşılık tutarları aşağıda açıklanmıştır:

	Kullanılan yöntem	31 Aralık 2022		31 Aralık 2021	
		Brüt ilave karşılık	Net ilave karşılık	Brüt ilave karşılık	Net ilave karşılık
Zorunlu Trafik	Standart/Bornhuetter Ferguson	7,045,085,424	5,767,242,011	3,241,824,350	2,630,379,354
Genel Sorumluluk	Standart/Bornhuetter Ferguson	961,805,298	73,131,135	495,974,557	47,976,799
İhtiyari Mali Sorumluluk	Standart/Bornhuetter Ferguson	157,453,371	157,219,569	46,733,800	46,586,377
Hava Araçları	Standart/Frekans Şiddet	145,729,135	-	270,167,822	-
Yangın ve Doğal Afetler	Standart/Frekans Şiddet	128,646,176	9,472,028	(4,284,978)	(14,063,745)
Genel Zararlar	Standart/Frekans Şiddet	108,384,842	5,552,361	26,226,247	3,660,788
Hava Araçları Sorumluluk	Standart/Frekans Şiddet	63,807,640	-	188,676,376	-
Kaza	Standart/Frekans Şiddet	37,165,073	26,052,187	24,501,352	16,402,690
Nakliyat	Standart	25,844,550	5,940,715	7,907,330	2,755,357
Finansal Kayıplar	Standart	25,697,077	1,319,620	7,823,872	705,142
Sağlık	Standart	12,232,787	12,232,787	15,152,053	15,152,053
Su Araçları	Standart	10,105,867	648,195	4,564,740	406,248
Kefalet	Standart	5,028,082	445,971	2,472,988	180,736
Hukuksal Koruma	Standart	171,475	170,689	81,376	62,487
Kredi	Standart	19,331	49,420	197,994	(27,900)
Kara Araçları	Standart/Bornhuetter Ferguson	(20,567,406)	(20,362,950)	(30,875,525)	(30,896,743)
Toplam		8,706,608,722	6,039,113,738	4,297,144,354	2,719,279,643

TÜRKİYE SİGORTA AŞ

1 OCAK - 31 ARALIK 2022 HESAP DÖNEMİNE AİT KONSOLİDE FİNANSAL TABLOLARA İLİŞKİN DİPNOTLAR

(Para Birimi aksi belirtilmedikçe Türk Lirası ("TL") olarak ifade edilmiştir.)

17. SİGORTA YÜKÜMLÜLÜKLERİ VE REASÜRANS VARLIKLARI (Devamı)

Branşlar itibarıyla AZMM hesaplamaları sonucu bulunan brüt ilave karşılığın net tutarının bulunması için kullanılan yöntemler aşağıda sunulmuştur:

Branş	Kullanılan Netleştirme Yöntemi
Zorunlu Trafik	Hasar dönemi bazlı gerçekleşen hasardaki konservasyon oranları
Genel Sorumluluk konservasyon oranları	Hasar dönemi bazlı gerçekleşen hasardaki (büyük hasar eleme sonrası)
Hava Araçları	Hasar dönemi bazlı gerçekleşen hasardaki konservasyon oranları
Yangın ve Doğal Afetler sonrası konservasyon oranları	Hasar dönemi bazlı gerçekleşen hasardaki (büyük hasar eleme)
Hava Araçları Sorumluluk	Hasar dönemi bazlı gerçekleşen hasardaki konservasyon oranları
İhtiyari Mali Sorumluluk	Hasar dönemi bazlı gerçekleşen hasardaki konservasyon oranları
Genel Zararlar sonrası konservasyon oranları	Hasar dönemi bazlı gerçekleşen hasardaki (büyük hasar eleme)
Kaza sonrası konservasyon oranları	Hasar dönemi bazlı gerçekleşen hasardaki (büyük hasar eleme)
Finansal Kayıplar sonrası konservasyon oranları	Hasar dönemi bazlı gerçekleşen hasardaki (büyük hasar eleme)
Nakliyat sonrası konservasyon oranları	Hasar dönemi bazlı gerçekleşen hasardaki (büyük hasar eleme)
Su Araçları sonrası konservasyon oranları	Hasar dönemi bazlı gerçekleşen hasardaki (büyük hasar eleme)
Sağlık	Hasar dönemi bazlı gerçekleşen hasardaki konservasyon oranları
Hukuksal Koruma	Hasar dönemi bazlı gerçekleşen hasardaki konservasyon oranları
Emniyeti Suistimal sonrası konservasyon oranları	Hasar dönemi bazlı gerçekleşen hasardaki (büyük hasar eleme)
Kara Araçları	Hasar dönemi bazlı gerçekleşen hasardaki konservasyon oranları

Şirket, AZMM hesaplamaları yapılırken daha homojen bir veri setiyle hesaplama yapılabilmesini teminen büyük hasar olarak nitelendirilen uç hasarları, hasar gerçekleşmelerindeki dalgalanmaları inceleyerek belirlemiştir. Söz konusu incelemeler sonucunda branşlar itibarıyla Genel Sorumluluk, Kaza, Emniyet Suistimal, Genel Zararlar, Finansal Kayıplar, Su Araçları ve Yangın, Nakliyat ve Doğal Afetler branşlarında hasar gelişimlerinde yanıtıcı etki yarattığı düşünülen uç hasarlara müdahale etmiştir. Diğer branşlar için uç hasar elemesi yapılmamıştır.

Branş	31 Aralık 2022
Genel Zararlar	4,597,858
Yangın ve Doğal Afetler	896,758
Emniyeti Suistimal	Manuel
Su Araçları	Manuel
Finansal Kayıplar	Manuel
Kaza	Manuel
Genel Sorumluluk	Manuel
Nakliyat	Manuel

31 Aralık 2022 ve 2021 tarihleri itibarıyla, sigorta yükümlülükleri ve reasürans varlıklarının hareket tablosu aşağıdaki gibidir:

TÜRKİYE SİGORTA AŞ
1 OCAK - 31 ARALIK 2022 HESAP DÖNEMİNE AİT
KONSOLİDE FİNANSAL TABLOLARA İLİŞKİN DİPNOTLAR

(Para Birimi aksi belirtilmedikçe Türk Lirası ("TL") olarak ifade edilmiştir.)

17. SİGORTA YÜKÜMLÜLÜKLERİ VE REASÜRANS VARLIKLARI (Devamı)

Kazanılmamış primler karşılığı:

	2022			
	Brüt	Reasürör payı	SGK Payı	Net
Dönem başı - 1 Ocak	6,763,617,293	(3,900,333,946)	(98,947,319)	2,764,336,028
Dönem içerisinde yazılan primler	25,173,422,675	(11,797,107,742)	(593,779,883)	12,782,535,050
Dönem içerisinde kazanılan primler	(17,318,911,055)	8,913,559,987	360,706,930	(8,044,644,138)
Dönem sonu - 31 Aralık	14,618,128,913	(6,783,881,701)	(332,020,272)	7,502,226,940

	2021			
	Brüt	Reasürör payı	SGK Payı	Net
Dönem başı - 1 Ocak	4,469,016,922	(2,521,703,248)	(52,350,367)	1,894,963,307
Dönem içerisinde yazılan primler	11,749,646,570	(6,580,416,021)	(177,301,773)	4,991,928,776
Dönem içerisinde kazanılan primler	(9,455,046,199)	5,201,785,323	130,704,821	(4,122,556,055)
Dönem sonu - 31 Aralık	6,763,617,293	(3,900,333,946)	(98,947,319)	2,764,336,028

Muallak tazminat karşılığı:

	2022			
	Brüt	Reasürör payı	Net	
Dönem başı - 1 Ocak		6,124,238,196	(3,171,654,666)	2,952,583,530
Dönem içerisinde bildiri yapılan hasarlar ve dönem başı muallak tazminat karşılığına ilişkin tahminlerdeki değişiklikler	10,547,451,114	(3,942,900,839)		6,604,550,275
Dönem içinde ödenen hasarlar	(6,915,516,192)	1,813,825,463		(5,101,690,729)
Dönem sonu rapor edilen tazminatlar		9,756,173,118	(5,300,730,042)	4,455,443,076
Davalık dosyalara uygulanacak indirim	(1,167,167,139)	423,167,355		(743,999,784)
Gerçekleşmiş ancak rapor edilmemiş tazminatlar	8,706,608,722	(2,667,494,984)		6,039,113,738
Muallak tazminat karşılıkları iskonto düzeltmesi	(6,258,914,317)	2,406,890,309		(3,852,024,008)
Dönem sonu - 31 Aralık		11,036,700,384	(5,138,167,362)	5,898,533,022

TÜRKİYE SİGORTA AŞ**1 OCAK - 31 ARALIK 2022 HESAP DÖNEMİNE AİT
KONSOLİDE FİNANSAL TABLOLARA İLİŞKİN DİPNOTLAR**

(Para Birimi aksi belirtilmedikçe Türk Lirası ("TL") olarak ifade edilmiştir.)

17. SİGORTA YÜKÜMLÜLÜKLERİ VE REASÜRANS VARLIKLARI (Devamı)

	2021		
	Brüt	Reasürör payı	Net
Dönem başı - 1 Ocak	4,163,921,941	(2,037,374,895)	2,126,547,046
Dönem içerisinde bildirim yapılan hasarlar ve dönem başı muallak tazminat karşılığına ilişkin tahminlerdeki değişiklikler	3,053,669,412	(1,583,937,643)	1,469,731,769
Dönem içinde ödenen hasarlar	(1,093,353,157)	449,657,872	(643,695,285)
Dönem sonu rapor edilen tazminatlar	6,124,238,196	(3,171,654,666)	2,952,583,530
Davalık dosyalara uygulanacak indirim	(802,043,306)	316,378,905	(485,664,401)
Gerçekleşmiş ancak rapor edilmemiş tazminatlar	4,297,144,354	(1,577,864,711)	2,719,279,643
Muallak tazminat karşılıkları iskonto düzeltmesi	(2,413,470,049)	964,524,815	(1,448,945,234)
Dönem sonu - 31 Aralık	7,205,869,195	(3,468,615,657)	3,737,253,538

Dengeleme karşılığı:

	2022		
	Brüt	Reasürör payı	Net
Dönem başı - 1 Ocak	513,934,240	(383,080,348)	130,853,892
Net değişim	217,746,713	(188,655,912)	29,090,802
Dönem sonu - 31 Aralık	731,680,953	(571,736,260)	159,944,693

	2021		
	Brüt	Reasürör payı	Net
Dönem başı - 1 Ocak	387,622,089	(278,348,461)	109,273,628
Net değişim	126,312,151	(104,731,887)	21,580,264
Dönem sonu - 31 Aralık	513,934,240	(383,080,348)	130,853,892

TÜRKİYE SİGORTA AŞ

1 OCAK - 31 ARALIK 2022 HESAP DÖNEMİNE AİT KONSOLİDE FİNANSAL TABLOLARA İLİŞKİN DİPNOTLAR

(Para Birimi aksi belirtilmedikçe Türk Lirası ("TL") olarak ifade edilmiştir.)

17. SİGORTA YÜKÜMLÜLÜKLERİ VE REASÜRANS VARLIKLARI (Devamı)

Devam eden riskler karşılığı:

	2022		
	Brüt	Reasürör payı	Net
Dönem başı - 1 Ocak	26,980,427	(264,634)	26,715,793
Net değişim	1,510,239,512	(358,138,863)	1,152,100,649
Dönem sonu - 31 Aralık	1,537,219,939	(358,403,497)	1,178,816,442
	2021		
	Brüt	Reasürör payı	Net
Dönem başı - 1 Ocak	20,513,696	(15,380,479)	5,133,217
Net değişim	6,466,731	15,115,845	21,582,576
Dönem sonu - 31 Aralık	26,980,427	(264,634)	26,715,793

Hasarların gelişimi tablosu

Muallak tazminat karşılığının tahmin edilmesinde kullanılan ana varsayım Şirket'in geçmiş dönemlerdeki hasar gelişim tecrübesidir. Hukuk kararları veya yasalardaki değişiklikler gibi dış faktörlerin muallak tazminat karşılığını nasıl etkileyeceğinin belirlenmesinde, Şirket yönetimi kendi hükümlerini kullanmaktadır. Yasal değişiklikler ve tahmin etme sürecindeki belirsizlikler gibi bazı tahminlerin duyarlılığı ölçülebilir değildir. Ayrıca, hasarın meydana geldiği zamanla ödemenin yapıldığı zaman arasındaki uzun süren gecikmeler, raporlama dönemi sonu itibarıyla muallak tazminat karşılığının kesin olarak belirlenebilmesini engellemektedir. Dolayısıyla, toplam yükümlülükler, müteakip yaşanan gelişmelere bağlı olarak değişebilmekte ve toplam yükümlülüklerin tekrar tahmin edilmesi sonucu oluşan farklar daha sonraki dönemlerde finansal tablolara yansımaktadır.

Sigorta yükümlülüklerinin gelişimi, Şirket'in toplam hasar yükümlülüklerini tahmin etmedeki performansını ölçmeye olanak sağlamaktadır. Aşağıdaki tabloların üst kısımlarında gösterilen rakamlar, hasarların meydana geldiği yıllardan itibaren, Şirket'in hasarlarla ilgili toplam tahminlerinin müteakip yıllardaki değişimini göstermektedir.

TÜRKİYE SİGORTA AŞ**1 OCAK - 31 ARALIK 2022 HESAP DÖNEMİNE AİT
KONSOLİDE FİNANSAL TABLOLARA İLİŞKİN DİPNOTLAR**

(Para Birimi aksi belirtilmedikçe Türk Lirası ("TL") olarak ifade edilmiştir.)

17. SİGORTA YÜKÜMLÜLÜKLERİ VE REASÜRANS VARLIKLARI (Devamı)**31 Aralık 2022**

Hasar dönemi	1 Ocak 2016-31 Aralık 2016	1 Ocak 2017-31 Aralık 2017	1 Ocak 2018-31 Aralık 2018	1 Ocak 2019-31 Aralık 2019	1 Ocak 2020-31 Aralık 2020	1 Ocak 2021-31 Aralık 2021	1 Ocak 2022-31 Aralık 2022	Toplam
Hasar yılı								
1 yıl sonra	1,177,948,850	1,497,880,059	1,884,015,864	1,828,489,239	2,245,872,872	3,530,295,455	7,579,524,348	19,744,026,687
2 yıl sonra	591,267,520	877,253,567	1,038,594,289	809,268,588	1,443,912,115	2,612,401,875	-	7,372,697,954
3 yıl sonra	373,480,863	536,738,469	896,060,911	645,420,954	840,107,009	-	-	3,291,808,206
4 yıl sonra	344,422,638	466,068,456	1,129,021,083	636,190,720	-	-	-	2,575,702,897
5 yıl sonra	331,028,411	565,538,084	1,206,105,756	-	-	-	-	2,102,672,251
6 yıl sonra	378,610,794	628,687,646	-	-	-	-	-	1,007,298,440
7 yıl sonra	423,663,994	-	-	-	-	-	-	423,663,994
Toplam gerçekleşen tazminat- brüt	3,620,423,070	4,572,166,281	6,153,797,903	3,919,369,501	4,529,891,996	6,142,697,330	7,579,524,348	36,517,870,429

31 Aralık 2021

Hasar dönemi	1 Ocak 2015-31 Aralık 2015	1 Ocak 2016-31 Aralık 2016	1 Ocak 2017-31 Aralık 2017	1 Ocak 2018-31 Aralık 2018	1 Ocak 2019-31 Aralık 2019	1 Ocak 2020-31 Aralık 2020	1 Ocak 2021-31 Aralık 2021	Toplam
Hasar yılı								
1 yıl sonra	1,086,577,937	1,177,952,420	1,497,866,601	1,884,007,785	1,828,491,740	2,245,873,108	3,530,292,981	13,251,062,572
2 yıl sonra	574,496,410	591,248,864	877,256,310	1,038,592,342	809,266,293	1,443,912,981	-	5,334,773,200
3 yıl sonra	370,060,348	373,476,450	536,743,186	896,069,850	645,414,135	-	-	2,821,763,969
4 yıl sonra	353,770,346	344,413,598	466,067,090	1,129,016,926	-	-	-	2,293,267,960
5 yıl sonra	334,915,314	331,028,345	565,538,084	-	-	-	-	1,231,481,743
6 yıl sonra	347,324,787	378,608,626	-	-	-	-	-	725,933,413
7 yıl sonra	389,272,655	-	-	-	-	-	-	389,272,655
Toplam gerçekleşen tazminat- brüt	3,456,417,797	3,196,728,303	3,943,471,271	4,947,686,903	3,283,172,168	3,689,786,089	3,530,292,981	26,047,555,512

TÜRKİYE SİGORTA AŞ

1 OCAK - 31 ARALIK 2022 HESAP DÖNEMİNE AİT KONSOLİDE FİNANSAL TABLOLARA İLİŞKİN DİPNOTLAR

(Para Birimi aksi belirtilmedikçe Türk Lirası ("TL") olarak ifade edilmiştir.)

17. SİGORTA YÜKÜMLÜLÜKLERİ VE REASÜRANS VARLIKLARI (Devamı)

Şirket'in hayat ve hayat dışı dallar için tesis etmesi gereken teminat tutarları ile varlıklar itibarıyla hayat ve hayat dışı dallara göre tesis edilmiş teminat tutarları

	31 Aralık 2022		31 Aralık 2021	
	Tesis edilmesi gereken (*)	Tesis edilen (**)	Tesis edilmesi gereken (*)	Tesis edilen
Hayat dışı:				
Banka mevduatı		885,802,308		317,502,954
Finansal varlıklar		423,562,629		452,246,166
	1.822.562.460	1,309,364,937	782,724,742	769,749,120

(*) Sigortacılık Kanunu'na istinaden çıkarılan ve 7 Ağustos 2007 tarih ve 26606 sayılı Resmi Gazetede yayımlanan "Sigorta ve Reasürans ile Emeklilik Şirketlerinin Mali Bünyelerine İlişkin Yönetmelik" in 4. maddesi gereğince, sigorta şirketleri ile hayat ve ferdi kaza branşında faaliyet gösteren emeklilik şirketleri, sermaye yeterliliği hesabı sırasında bulunan gerekli özsermaye miktarının üçte birine denk düşen Minimum Garanti Fonu tutarını sermaye yeterliliği hesabı döneminde teminat olarak tesis etmekle yükümlü kılınmıştır.

(**) 31 Aralık 2022 tarihi itibarı ile tesis edilmesi gereken teminat tutarları 30 Haziran 2022 tarihindeki Sermaye Yeterlilik Tablosu kullanılarak hesaplanmıştır. 31 Aralık 2022 tarihi itibarıyla sermaye yeterliliği sonucu hesaplanan tesis edilmesi gereken teminat tutarı yasal süresi içerisinde tesis edilecektir.

Branşlar itibarıyla verilen sigorta teminatı tutarı

	31 Aralık 2022	31 Aralık 2021
Kara Araçları Sorumluluk	23,129,486,161,763	9,912,825,540,190
Yangın ve Doğal Afetler	4,038,136,356,634	3,084,382,476,652
Sağlık	2,959,721,496,809	836,673,798,309
Genel Zararlar	835,321,068,705	816,193,516,910
Kaza	304,773,045,670	133,205,193,086
Genel Sorumluluk	278,619,971,937	235,127,782,599
Kara Araçları	204,445,063,932	189,748,861,205
Hava Araçları Sorumluluk	176,201,543,900	96,540,261,740
Finansal Kayıplar	84,443,999,678	46,655,242,503
Nakliyat	35,151,722,166	30,863,462,133
Diğer	384,277,053,500	47,083,428,593
Toplam	32,430,577,484,694	15,429,299,563,920

Şirket'in hayat poliçe adetleri ile dönem içinde giren, ayrılan hayat ve mevcut hayat sigortalıların adet ve matematik karşılıkları

Yoktur (31 Aralık 2021: Yoktur).

Dönem içinde yeni giren hayat sigortalıların adet ile brüt ve net prim tutarları ferdi ve grup olarak dağılımları

Yoktur (31 Aralık 2021: Yoktur).

Dönem içinde portföyden ayrılan hayat sigortalıların adet ile brüt ve net prim tutarları matematik karşılıklarının tutarlarının ferdi ve grup olarak dağılımları

Yoktur (31 Aralık 2021: Yoktur).

TÜRKİYE SİGORTA AŞ

1 OCAK - 31 ARALIK 2022 HESAP DÖNEMİNE AİT KONSOLİDE FİNANSAL TABLOLARA İLİŞKİN DİPNOTLAR

(Para Birimi aksi belirtilmedikçe Türk Lirası ("TL") olarak ifade edilmiştir.)

17. SİGORTA YÜKÜMLÜLÜKLERİ VE REASÜRANS VARLIKLARI (Devamı)

Ertelemiş üretim komisyonları

Poliçe üretimi ile ilgili araçlara ödenen komisyonlarının ertesi dönemlere sarkan kısmı "gelecek aylara ait giderler ve gelir tahakkukları" hesabı içerisinde aktifleştirilmektedir. 1,902,896,221 TL (31 Aralık 2021: 791,419,559 TL) tutarındaki gelecek aylara ait giderler; 1,789,287,122 TL (31 Aralık 2021: 747,591,142 TL) tutarında ertelenmiş üretim komisyonlarını ve 113,609,099 TL (31 Aralık 2021: 43,828,417 TL) tutarında diğer peşin ödenen giderleri içermektedir.

18. YATIRIM ANLAŞMASI YÜKÜMLÜLÜKLERİ

Yoktur (31 Aralık 2021: Yoktur).

19. TİCARİ VE DİĞER BORÇLAR, ERTELENMİŞ GELİRLER

	31 Aralık 2022	31 Aralık 2021
Esas faaliyetlerden borçlar	2,975,252,693	2,186,924,896
Ertelemiş komisyon gelirleri (10 no'lu dipnot)	913,861,548	491,674,938
Sosyal Güvenlik Kurumu'na borçlar	194,636,293	54,288,391
Alınan depozito ve teminatlar	36,781,701	26,812,458
Diğer çeşitli borçlar	165,994,195	74,131,567
	4,286,526,430	2,833,832,250
Diğer Çeşitli Borçlar		
Tedarikçiler ve anlaşmalı kurumlara borçlar	83,433,001	29,465,589
DASK cari hesabı	81,488,873	29,246,971
Diğer	1,072,321	15,419,007
	165,994,195	74,131,567

31 Aralık 2022 tarihi itibarıyla esas faaliyetlerden borçların 2,972,582,418 TL (31 Aralık 2021: 1,932,094,062 TL) tutarındaki kısmı reasürans şirketlerine borçlardan oluşmaktadır.

31 Aralık 2022 tarihi itibarıyla esas faaliyetlerden borçların 530,014,713 TL (31 Aralık 2021: 253,667,950 TL) tutarındaki kısmı TARSİM borçlarından oluşmaktadır.

TÜRKİYE SİGORTA AŞ
1 OCAK - 31 ARALIK 2022 HESAP DÖNEMİNE AİT
KONSOLİDE FİNANSAL TABLOLARA İLİŞKİN DİPNOTLAR

(Para Birimi aksi belirtilmedikçe Türk Lirası ("TL") olarak ifade edilmiştir.)

20. FİNANSAL BORÇLAR

Kira yükümlülükleri

Şirket'in 31 Aralık 2022 ve 31 Aralık 2021 tarihleri itibarıyla TFRS 16 Kiralamalar standardına geçiş kapsamında muhasebeleştiği toplam kira yükümlülüğü ve kira yükümlülüklerinin hareket tablosu aşağıdaki gibidir:

	31 Aralık 2022	31 Aralık 2021
Kısa vadeli kira yükümlülükleri	15,110,650	226,887
Uzun vadeli kira yükümlülükleri	22,709,308	18,777,202
Alternatif borçlanma oranı ile iskonto tutarı	(8,727,683)	(5,622,700)
Toplam kira yükümlülükleri	29,092,275	13,381,389
	2022	2021
1 Ocak itibarıyla toplam kira yükümlülüğü	13,381,389	10,197,272
Kira ödemeleri	(12,646,866)	(7,426,327)
Yeni girişler ve faiz maliyeti	28,357,752	10,610,444
31 Aralık itibarıyla toplam kira yükümlülüğü	29,092,275	13,381,389

Diğer Finansal Borçlar

	31 Aralık 2022		
	Yıllık faiz oranı (%)	Vade (gün)	Tutar (TL)
Halk Yatırım Menkul Değerler A.Ş.	12.18	21	1,422,024,298
İstanbul Takas ve Saklama Bankası A.Ş.	12.25	23	249,130,212
Ziraat Yatırım Menkul Değerler A.Ş.	11.00	7	200,120,457
Toplam			1,871,274,967

31 Aralık 2022 tarihi itibarıyla alınan diğer finansal borçlardan elde edilen fonlar, yatırım faaliyetlerinde kullanılmaktadır (31 Aralık 2021: Yoktur).

TÜRKİYE SİGORTA AŞ

1 OCAK - 31 ARALIK 2022 HESAP DÖNEMİNE AİT KONSOLİDE FİNANSAL TABLOLARA İLİŞKİN DİPNOTLAR

(Para Birimi aksi belirtilmedikçe Türk Lirası ("TL") olarak ifade edilmiştir.)

21. ERTELENMİŞ VERGİLER

Şirket ertelenmiş gelir vergisi varlık ve yükümlülüklerini, bilanço kalemlerinde bu finansal tablolar ve Vergi Usul Kanunu arasındaki farklı değerlendirmelerin sonucunda ortaya çıkan geçici farkların etkilerini dikkate alarak hesaplamaktadır. İleriki dönemlerde gerçekleşecek geçici farklar üzerinden yükümlülük metoduna göre hesaplanan ertelenmiş vergi varlıkları ve yükümlülükleri için uygulanan oranlar ilgili mevzuat doğrultusunda belirlenmiştir.

31 Aralık 2022 ve 31 Aralık 2021 tarihleri itibarıyla ertelenmiş vergi varlık ve yükümlülüklerinin yürürlükteki vergi oranları kullanılarak hazırlanan dökümü aşağıdaki gibidir:

	Ertelenmiş vergi varlıkları/(yükümlülükleri)	
	31 Aralık 2022	31 Aralık 2021
Devam eden riskler karşılığı	294,704,111	6,678,948
Dengeleme karşılığı	35,839,888	31,274,415
Reasürans alacakları karşılığı	34,201,152	50,096,668
Finansal varlıklar gerçeğe uygun değer farkları	(150,415,643)	(46,715,941)
Diğer, net	86,505,516	(3,355,649)
Net ertelenmiş vergi varlığı	300,835,024	37,978,441

Ertelenmiş vergi varlığının dönem içerisindeki hareketi aşağıdaki gibidir:

	2022	2021
Dönem başı - 1 Ocak	37,978,441	24,758,447
Ertelenmiş vergi geliri	300,447,077	29,125,841
Özsermaye içerisinde muhasebeleştirilen ertelenmiş vergi	(37,590,494)	(15,905,847)
Dönem sonu - 31 Aralık	300,835,024	37,978,441

22. EMEKLİLİK SOSYAL YARDIM YÜKÜMLÜLÜKLERİ

Yoktur (31 Aralık 2021: Yoktur).

TÜRKİYE SİGORTA AŞ
1 OCAK - 31 ARALIK 2022 HESAP DÖNEMİNE AİT
KONSOLİDE FİNANSAL TABLOLARA İLİŞKİN DİPNOTLAR

(Para Birimi aksi belirtilmedikçe Türk Lirası ("TL") olarak ifade edilmiştir.)

23. DİĞER YÜKÜMLÜLÜKLER VE MASRAF KARŞILIKLARI

31 Aralık 2022 ve 31 Aralık 2021 tarihleri itibarıyla diğer riskler için ayrılan karşılıkların detayı aşağıdaki gibidir:

	31 Aralık 2022	31 Aralık 2021
Personel ikramiye karşılıkları	91,000,000	41,744,066
Kullanılmayan izinler için ayrılan karşılıklar	24,399,725	11,992,419
Dava karşılıkları	9,991,761	7,903,210
Acente komisyon karşılığı	850,000	27,493,793
Diğer	3,044,660	-
Maliyet giderleri karşılığı	129,286,146	89,133,488
Kıdem tazminatı karşılığı	173,782,773	45,544,344

Maliyet giderleri karşılığının dönem içindeki hareketi aşağıdaki gibidir:

	Personel ikramiye karşılığı	Acente komisyon karşılığı	Diğer	Toplam
Dönem başı - 1 Ocak 2022	41,744,066	27,493,793	19,895,629	89,133,488
Dönem içindeki değişim	49,255,934	(26,643,793)	17,540,517	40,152,658
Dönem sonu - 31 Aralık 2022	91,000,000	850,000	37,436,146	129,286,146

	Personel ikramiye karşılığı	Acente komisyon karşılığı	Diğer	Toplam
Dönem başı - 1 Ocak 2021	34,660,324	30,951,288	14,594,454	80,206,066
Dönem içindeki değişim	7,083,742	(3,457,495)	5,301,175	8,927,422
Dönem sonu - 31 Aralık 2021	41,744,066	27,493,793	19,895,629	89,133,488

Kıdem tazminatı karşılığının dönem içindeki hareketi aşağıdaki gibidir:

	2022	2021
Dönem başı - 1 Ocak	45,544,344	30,853,702
Faiz maliyeti	9,055,358	3,956,177
Hizmet maliyeti	6,065,407	3,727,836
Dönem içindeki ödemeler	(5,006,218)	(5,347,692)
Aktüeryal kayıplar	118,123,882	12,354,321
Dönem sonu - 31 Aralık	173,782,773	45,544,344

TÜRKİYE SİGORTA AŞ**1 OCAK - 31 ARALIK 2022 HESAP DÖNEMİNE AİT
KONSOLİDE FİNANSAL TABLOLARA İLİŞKİN DİPNOTLAR**

(Para Birimi aksi belirtilmedikçe Türk Lirası ("TL") olarak ifade edilmiştir.)

24. NET SİGORTA PRİM GELİRİ

1 Ocak - 31 Aralık 2022 ve 2021 hesap dönemlerinde yazılan primlerin branşlara göre dağılımı aşağıdaki gibidir:

	1 Ocak - 31 Aralık 2022				1 Ocak - 31 Aralık 2021			
	Brüt	Re Payı	SGK Payı	Net	Brüt	Re Payı	SGK Payı	Net
Genel Zararlar	7,335,342,686	(6,320,775,488)	-	1,014,567,198	3,914,042,417	(3,362,383,300)	-	551,659,117
Kara Araçlar Sorumluluk	6,649,847,001	(1,018,783,747)	(593,759,543)	5,037,303,711	2,118,032,096	(495,279,050)	(177,277,054)	1,445,475,992
Yangın ve Doğal Afetler	4,103,492,305	(2,729,455,499)	-	1,374,036,806	2,220,613,135	(1,593,164,571)	-	627,448,564
Kara Araçlar	2,354,567,189	(18,032,093)	-	2,336,535,096	1,126,418,653	(3,764,009)	-	1,122,654,644
Kaza	1,526,516,755	(83,801,093)	(20,340)	1,442,695,322	582,121,664	(70,457,828)	(24,719)	511,639,117
Sağlık	1,324,750,846	-	-	1,324,750,846	617,820,174	(44,143)	-	617,776,031
Hava Araçları Sorumluluk	525,218,409	(525,218,409)	-	-	245,374,367	(245,374,367)	-	-
Genel Sorumluluk	505,014,599	(433,978,728)	-	71,035,871	338,457,427	(286,445,054)	-	52,012,373
Hava Araçları	245,345,572	(245,345,572)	-	-	219,529,401	(219,529,401)	-	-
Su Araçları	224,446,398	(221,665,429)	-	2,780,969	162,505,502	(167,922,461)	-	(5,416,959)
Nakliyat	133,315,592	(100,591,116)	-	32,724,476	75,462,447	(59,924,990)	-	15,537,457
Hukuksal Koruma	120,450,741	1,832	-	120,452,573	32,118,994	(1,910)	-	32,117,084
Kredi	58,192,308	(57,692,735)	-	499,573	38,048,734	(37,835,599)	-	213,135
Finansal Kayıplar	40,879,172	(28,425,307)	-	12,453,865	39,727,562	(32,098,017)	-	7,629,545
Kefalet	26,043,102	(13,344,358)	-	12,698,744	19,048,045	(6,191,321)	-	12,856,724
Diğer	-	-	-	-	325,952	-	-	325,952
Toplam	25,173,422,675	(11,797,107,742)	(593,779,883)	12,782,535,050	11,749,646,570	(6,580,416,021)	(177,301,773)	4,991,928,776

25. AİDAT (ÜCRET) GELİRLERİ

Yoktur (31 Aralık 2021: Yoktur).

26. YATIRIM GELİRLERİ

	1 Ocak - 31 Aralık 2022	1 Ocak - 31 Aralık 2021
Finansal yatırımlardan elde edilen gelirler	1,799,499,881	1,094,412,635
<i>Vadeli mevduatlardan elde edilen faiz gelirleri</i>	992,823,852	993,775,248
<i>Borçlanma araçlarından elde edilen faiz gelirleri</i>	806,676,029	100,637,387
Finansal yatırımların değerlemesi	668,636,382	55,194,627
Bağlı menkul kıymet temettü ve satış gelirleri	562,195,972	49,883,364
Kambiyo karları, net	210,269,625	292,902,827
Türev ürünlerden elde edilen gelirler	89,468,769	-
Kira ve değerlendirme gelirleri	56,853,537	18,055,753
Diğer	-	12,235,047
Toplam	3,386,924,166	1,522,684,253

TÜRKİYE SİGORTA AŞ

1 OCAK - 31 ARALIK 2022 HESAP DÖNEMİNE AİT KONSOLİDE FİNANSAL TABLOLARA İLİŞKİN DİPNOTLAR

(Para Birimi aksi belirtilmedikçe Türk Lirası ("TL") olarak ifade edilmiştir.)

27. FİNANSAL VARLIKLARIN NET TAHAKKUK GELİRLERİ

Yukarıda "Finansal risk yönetimi" notunda (4.2 no'lu dipnot) gösterilmiştir.

28. GERÇEĞE UYGUN DEĞER FARKI KAR VEYA ZARARA YANSITILAN AKTİFLER

Yukarıda "Finansal risk yönetimi" notunda (4.2 no'lu dipnot) gösterilmiştir.

29. SİGORTA HAK VE TALEPLERİ

17 no'lu dipnotta açıklanmıştır.

30. YATIRIM SÖZLEŞMELERİ HAKLARI

Yoktur (31 Aralık 2021: Yoktur).

31. ZARURİ DİĞER GİDERLER

Giderlerin Şirket içindeki niteliklerine veya işlevlerine dayanan gruplama aşağıda 32 no'lu dipnotta verilmiştir.

32. GİDER ÇEŞİTLERİ

Gelir tablosunda yer alan faaliyet giderlerinin detayı aşağıdaki gibidir.

	1 Ocak - 31 Aralık 2022	1 Ocak - 31 Aralık 2021
Komisyon giderleri	2,115,471,513	1,230,431,727
Çalışanlara sağlanan fayda giderleri (33 no'lu dipnot)	650,552,269	320,244,935
Yönetim giderleri	91,823,382	55,601,831
Dışarıdan sağlanan fayda ve hizmetler	67,664,947	45,221,709
Reklam ve pazarlama giderleri	50,566,481	39,284,161
Reasürörlerden kazanılan komisyon gelirleri (10 no'lu dipnot)	(1,307,777,194)	(824,844,936)
Diğer faaliyet giderleri	200,200,255	90,781,026
Toplam	1,868,501,653	956,720,453

TÜRKİYE SİGORTA AŞ

1 OCAK - 31 ARALIK 2022 HESAP DÖNEMİNE AİT KONSOLİDE FİNANSAL TABLOLARA İLİŞKİN DİPNOTLAR

(Para Birimi aksi belirtilmedikçe Türk Lirası ("TL") olarak ifade edilmiştir.)

33. ÇALIŞANLARA SAĞLANAN FAYDA GİDERLERİ

Çalışanlara sağlanan fayda giderlerinin detayı aşağıdaki gibidir:

	1 Ocak - 31 Aralık 2022	1 Ocak - 31 Aralık 2021
Maaş ve ücretler	482,010,873	237,190,574
Sosyal güvenlik primleri işveren payı	67,157,543	35,106,212
Personel sosyal yardım giderleri	59,673,749	24,082,751
Diğer	41,710,104	23,865,398
	650,552,269	320,244,935

34. FİNANSAL MALİYETLER

1 Ocak - 31 Aralık 2022 hesap dönemine ilişkin gelir tablosunda muhasebeleştirilmiş finansal giderler 3,514,465 TL'dir (2021: 2,387,622 TL) Üretim maliyetine veya sabit varlıkların maliyetine verilen finansal gider bulunmamaktadır.

35. GELİR VERGİLERİ

Finansal tablolarda gösterilen gelir vergisi giderlerini oluşturan kalemler aşağıdaki gibidir:

	1 Ocak - 31 Aralık 2022	1 Ocak - 31 Aralık 2021
Cari dönem vergi gideri (-)	(324,256,119)	(344,521,741)
Ertelenmiş vergi geliri	300,447,077	29,125,841
Gelir tablosundaki toplam vergi gideri (-)	(23,809,042)	(315,395,900)

TÜRKİYE SİGORTA AŞ

1 OCAK - 31 ARALIK 2022 HESAP DÖNEMİNE AİT KONSOLİDE FİNANSAL TABLOLARA İLİŞKİN DİPNOTLAR

(Para Birimi aksi belirtilmedikçe Türk Lirası ("TL") olarak ifade edilmiştir.)

35. GELİR VERGİLERİ (Devamı)

1 Ocak - 31 Aralık 2022 ve 2021 hesap dönemlerine ait, vergi öncesi kar üzerinden yasal vergi oranı ile hesaplanan vergi gideri ile gelir tablosunda muhasebeleştirilmiş toplam vergi gideri arasındaki mutabakat aşağıdaki tabloda detaylandırılmıştır:

	2022	2021
Vergi öncesi kar	986,209,843	1,401,672,148
Vergi oranı	%25	%25
Yasal vergi oranına göre gelir vergisi gideri (-)	(246,552,461)	(350,418,037)
Vergiye tabi olmayan gelirlerin etkisi	111,219,001	12,470,841
Vergi mevzuatı değişikliği ve diğer düzeltmelerin etkisi	111,524,418	22,551,296
Gelir tablosundaki toplam vergi gideri (-)	(23,809,042)	(315,395,900)

36. NET KUR DEĞİŞİM GELİRLERİ

26 no'lu dipnotta gösterilmiştir.

37. HİSSE BAŞINA KAZANÇ

Hisse başına kazanç, Şirket'in dönem net karının, dönemin ağırlıklı ortalama hisse senedi sayısına bölünmesi ile hesaplanmıştır.

	1 Ocak - 31 Aralık 2022	1 Ocak - 31 Aralık 2021
Net dönem karı	962,400,801	1,086,276,248
Ağırlıklı ortalama hisse senedi sayısı	1,161,523,363	1,161,523,363
Hisse başına kazanç (TL)	0.83	0.94

38. HİSSE BAŞI KAR PAYI

Kar payı dağıtımına ilişkin bilgiler 15 ve 45 no'lu dipnotlarda açıklanmıştır. 1 Ocak - 31 Aralık 2022 hesap dönemi için hisse başına kar payı 0.46 TL olarak hesaplanmıştır (1 Ocak - 31 Aralık 2021: 0.42 TL).

TÜRKİYE SİGORTA AŞ

1 OCAK - 31 ARALIK 2022 HESAP DÖNEMİNE AİT KONSOLİDE FİNANSAL TABLOLARA İLİŞKİN DİPNOTLAR

(Para Birimi aksi belirtilmedikçe Türk Lirası ("TL") olarak ifade edilmiştir.)

39. FAALİYETLERDEN YARATILAN NAKİT

Esas faaliyetlerden kaynaklanan nakit akımları ilişikteki nakit akış tablolarında gösterilmiştir.

40. HİSSE SENEDİNE DÖNÜŞTÜRÜLEBİLİR TAHVİL

Yoktur (31 Aralık 2021: Yoktur).

41. PARAYA ÇEVİRİLEBİLİR İMTİYAZLI HİSSE SENETLERİ

Yoktur (31 Aralık 2021: Yoktur).

42. RİSKLER

Normal faaliyetleri içerisinde Şirket, ağırlıklı olarak sigortacılık faaliyetlerinden kaynaklanmak üzere çok sayıda hukuki anlaşmazlıklar, davalar ve tazminat davaları ile karşı karşıyadır. Bu davalar gerek muallak tazminat karşılığı gerekse de maliyet gider karşılıkları içerisinde gerekli karşılıklar ayrılmak suretiyle konsolide finansal tablolara yansıtılmaktadır.

31 Aralık 2022 tarihi itibarıyla, Şirket'in davalı olduğu tüm davaların Şirket aleyhine sonuçlanması durumunda doğacak muhtemel sorumluluk miktarı (faiz ve diğer giderler dahil) 4,848,800,386 TL (31 Aralık 2021: 3,439,814,754 TL) için konsolide finansal tablolarda ilgili muallak tazminat karşılık hesaplarında dikkate alınmıştır.

Şirket nezdinde Hazine ve Maliye Bakanlığı Vergi Denetim Kurulu tarafından gerçekleştirilen sigorta muamelelerine ilişkin vergi incelemesi sonucunda vergi aslı ve cezası ile birlikte 2007 yılı için 1,343,490 TL tutarında vergi/ceza ihbarnamesi Şirket'e tebliğ edilmiştir. Söz konusu işlemin iptaline ilişkin olarak Şirket tarafından açılan dava sonucunda dava konusu işlem iptal edilmiştir. Dava, temyiz incelemesi aşamasında olup dosya, Danıştay'da esastan havale için beklenmektedir.

Şirket nezdinde Hazine ve Maliye Bakanlığı Vergi Denetim Kurulu tarafından gerçekleştirilen sigorta muamelelerine ilişkin vergi incelemesi sonucunda vergi aslı ve cezası ile birlikte 2010 yılı için 2,450,607 TL tutarında vergi/ceza ihbarnamesi Şirket'e tebliğ edilmiştir. Söz konusu işlemin iptaline ilişkin olarak Şirket tarafından açılan dava sonucunda vergi ve cezalar iptal edilmiştir. Dava, karar düzeltme incelemesi aşamasında olup dosya, Danıştay'da esastan havale için beklenmektedir.

Şirket, hukuki süreçlerin devam ettiği yukarıda açıklanan vergi davalarının muhtemel sonuçlarını değerlendirmiş ve herhangi bir nakit çıkışı öngörmediğinden konsolide finansal tablolarda bir karşılık ayırmamıştır.

43. TAAHHÜTLER

Şirket'in faaliyetleri gereği hayat dışı sigorta branşlarında vermiş olduğu teminatların detayı 14 ve 17 no'lu dipnotlarda gösterilmiştir.

44. İŞLETME BİRLEŞMELERİ

Bulunmamaktadır (1 Ocak - 31 Aralık 2021: Bulunmamaktadır).

TÜRKİYE SİGORTA AŞ
1 OCAK - 31 ARALIK 2022 HESAP DÖNEMİNE AİT
KONSOLİDE FİNANSAL TABLOLARA İLİŞKİN DİPNOTLAR

(Para Birimi aksi belirtilmedikçe Türk Lirası ("TL") olarak ifade edilmiştir.)

45. İLİŞKİLİ TARAFLARLA İŞLEMLER

Türkiye Varlık Fonu Grubu ve ilişkili şirketleri, ilişkili taraf olarak değerlendirilmiştir.

31 Aralık 2022 ve 31 Aralık 2021 tarihleri itibarıyla ilişkili kuruluş bakiyeleri aşağıdaki gibidir:

	31 Aralık 2022	31 Aralık 2021
Banka mevduatları		
Türkiye Vakıflar Bankası T.A.O. ("Vakıfbank")	2,087,231,318	1,158,670,120
Türkiye Halk Bankası A.Ş.	1,602,198,554	1,362,699,560
T.C. Ziraat Bankası A.Ş.	1,356,896,877	840,513,323
Diğer	378,310,285	427,282,587
	5,424,637,034	3,789,165,590
Finansal varlıklar		
Ziraat Portföy Yönetimi A.Ş.	2,636,932,935	-
TVF İFM A.Ş.	66,198,577	50,205,799
T.C. Ziraat Bankası A.Ş.	44,282,363	31,447,584
Vakıfbank	28,805,023	55,882,892
Halk Yatırım Menkul Değerler A.Ş.	4,926,808	-
Halk Finansal Kiralama A.Ş.	-	19,532,855
Vakıf Faktoring A.Ş.	-	34,671,943
	2,781,145,706	191,741,073
Esas faaliyetlerden alacaklar		
T.C. Ziraat Bankası A.Ş.	784,207,629	451,020,838
Vakıfbank	675,979,684	589,580,802
Türkiye Halk Bankası A.Ş.	285,912,703	135,527,540
Diğer	30,875,434	24,672,085
	1,776,975,450	1,200,801,265
Esas faaliyetlerden borçlar		
Vakıfbank	30,487,268	15,056,253
Türkiye Halk Bankası A.Ş.	330,831	16,715,588
Diğer	1,570,173	3,061,219
	32,388,272	34,833,060
İlişkili taraflara diğer borçlar		
Ortaklara temettü borçları	5,154,582	5,352,519
	5,154,582	5,352,519

TÜRKİYE SİGORTA AŞ**1 OCAK - 31 ARALIK 2022 HESAP DÖNEMİNE AİT
KONSOLİDE FİNANSAL TABLOLARA İLİŞKİN DİPNOTLAR**

(Para Birimi aksi belirtilmedikçe Türk Lirası ("TL") olarak ifade edilmiştir.)

45. İLİŞKİLİ TARAFLARLA İŞLEMLER (Devamı)

	31 Aralık 2022	31 Aralık 2021
Diğer finansal borçlar		
Halk Yatırım Menkul Değerler A.Ş.	1,422,024,298	-
İstanbul Takas ve Saklama Bankası A.Ş.	249,130,212	-
Ziraat Yatırım Menkul Değerler A.Ş.	200,120,457	-
	1,871,274,967	-

İlişkili kuruluşlarla gerçekleştirilen işlemler aşağıdaki gibidir:

	1 Ocak - 31 Aralık 2022	1 Ocak - 31 Aralık 2021
Yazılan primler		
Türk Hava Yolları Anonim Ortaklığı	745,549,345	446,921,034
Turkish Petroleum BTC. LTD.	471,648,093	-
Turkcell İletişim Hizmetleri A.Ş.	240,934,467	-
Türkiye Halk Bankası A.Ş.	155,498,198	102,649,691
Türkiye Petrolleri Anonim Ortaklığı	95,923,726	30,206,580
Global Bilgi Pazarlama Danışmanlık ve Çağrı Servisi Hizmetleri A.Ş.	80,007,317	-
Halk Finansal Kiralama A.Ş.	67,624,444	40,156,125
Ziraat Katılım Bankası A.Ş.	41,494,606	26,898,000
T.C. Ziraat Bankası A.Ş.	36,595,137	32,592,041
Türkiye Hayat ve Emeklilik A.Ş.	31,492,304	-
Diğer	245,350,155	62,507,942
	2,212,117,792	741,931,413

İlişkili taraflar aracılığıyla yazılan primler

	1 Ocak - 31 Aralık 2022	1 Ocak - 31 Aralık 2021
T.C. Ziraat Bankası A.Ş.	7,811,071,348	4,204,921,369
Vakıfbank	2,523,724,504	1,256,293,543
Türkiye Halk Bankası A.Ş.	1,468,100,596	728,939,388
	11,802,896,448	6,190,154,300

Şirket, ayrıca, 1 Ocak - 31 Aralık 2022 döneminde yukarıda açıklanan Türkiye Varlık Fonu Grubu bankalarının şubeleri aracılığıyla yazılan primlere ilişkin olarak 1,766,439,419 tutarında ilgili bankalara komisyon ödemiştir (1 Ocak - 31 Aralık 2021: 813,671,369 TL).

TÜRKİYE SİGORTA AŞ
1 OCAK - 31 ARALIK 2022 HESAP DÖNEMİNE AİT
KONSOLİDE FİNANSAL TABLOLARA İLİŞKİN DİPNOTLAR

(Para Birimi aksi belirtilmedikçe Türk Lirası ("TL") olarak ifade edilmiştir.)

45. İLİŞKİLİ TARAFLARLA İŞLEMLER (Devamı)

	1 Ocak - 31 Aralık 2022	1 Ocak - 31 Aralık 2021
Ödenen diğer komisyon giderleri		
Türkiye Halk Bankası A.Ş.	16,462,136	11,626,818
Halk Finansal Kiralama A.Ş.	10,597,257	6,256,337
Ziraat Katılım Bankası A.Ş.	6,656,823	3,867,609
Diğer	9,195,171	1,308,099
	42,911,387	23,058,863
Kira gelirleri		
Vakıfbank	718,503	554,274
	718,503	554,274
Ödenen kira		
Türkiye Hayat ve Emeklilik A.Ş.	234,703	207,117
Türkiye Halk Bankası A.Ş.	-	9,789
	234,703	216,906
Finansal gelirler		
Vakıfbank	399,918,749	197,144,862
Türkiye Halk Bankası A.Ş.	219,357,711	297,650,120
T.C. Ziraat Bankası A.Ş.	109,501,147	275,911,762
Diğer	176,816,592	35,283,841
	905,594,199	805,990,585
Temettü gelirleri		
Türkiye Emeklilik ve Hayat A.Ş.	90,040,246	47,715,628
Diğer	2,875,846	2,167,736
	92,916,092	49,883,364
Dağıtılan temettü		
TVF Finansal Yatırımlar	430,014,328	399,831,475
Diğer	100,201,718	93,168,525
	530,216,046	493,000,000

TÜRKİYE SİGORTA AŞ

1 OCAK - 31 ARALIK 2022 HESAP DÖNEMİNE AİT KONSOLİDE FİNANSAL TABLOLARA İLİŞKİN DİPNOTLAR

(Para Birimi aksi belirtilmedikçe Türk Lirası ("TL") olarak ifade edilmiştir.)

46. RAPORLAMA DÖNEMİNDEN SONRA ORTAYA ÇIKAN OLAYLAR

6 Şubat 2023 tarihinde Kahramanmaraş'ta meydana gelen ve geniş bir alanda etkili olan depremlerin Şirket'in sonraki dönemlerde hazırlayacağı konsolide finansal tabloları üzerindeki etkileri konsolide finansal tabloların hazırlanma tarihi itibarıyla değerlendirilmeye devam etmektedir. Şirket, söz konusu depremlerden etkilenen bölgelere yardım için 50,000,000 TL tutarında bağış yapma kararı almıştır.

47. DİĞER

Konsolide finansal tablolardaki "diğer" ibaresini taşıyan hesap kalemlerinden dahil olduğu grubun toplam tutarının %20'sini veya bilanço aktif toplamının %5'ini aşan kalemlerin ad ve tutarları

	31 Aralık 2022	31 Aralık 2021
Diğer Çeşitli Alacaklar		
DASK acentelerinden alacaklar	10,028,133	14,049,689
Diğer	510,371	899,419
	10,538,504	14,949,108
Diğer Çeşitli Borçlar		
Tedarikçiler ve anlaşmalı kurumlara borçlar	83,433,001	29,465,589
DASK cari hesabı	81,488,873	29,246,971
Diğer	1,072,321	15,419,007
	165,994,195	74,131,567

TÜRKİYE SİGORTA AŞ
1 OCAK - 31 ARALIK 2022 HESAP DÖNEMİNE AİT
KONSOLİDE FİNANSAL TABLOLARA İLİŞKİN DİPNOTLAR

(Para Birimi aksi belirtilmedikçe Türk Lirası ("TL") olarak ifade edilmiştir.)

47. DİĞER (Devamı)

"Diğer alacaklar" ile "Diğer kısa veya uzun vadeli borçlar" hesap kalemi içinde bulunan ve bilanço aktif toplamının yüzde birini aşan, personelden alacaklar ile personele borçlar tutarlarının ayrı ayrı toplamları

Yoktur (31 Aralık 2021: Yoktur).

"Diğer alacaklar" ile "Diğer kısa veya uzun vadeli borçlar" hesap kalemi içinde bulunan ve bilanço aktif toplamının yüzde birini aşan, personelden alacaklar ile personele borçlar tutarlarının ayrı ayrı toplamları

Yoktur (31 Aralık 2021: Yoktur).

Nazım hesaplarda takip edilen rücu alacaklarına ilişkin tutarlar

Yoktur (31 Aralık 2021: Yoktur).

Taşınmazlar üzerinde sahip olunan aynı haklar ve bunların değerleri

Yoktur (31 Aralık 2021: Yoktur).

Önceki döneme ilişkin gelir ve giderler ile önceki döneme ait gider ve zararların tutarlarını ve kaynakları gösteren açıklayıcı not

Yoktur (31 Aralık 2021: Yoktur).

31 Aralık 2022 ve 2021 tarihlerinde sona eren hesap dönemlerine ilişkin karşılık giderlerinin detayı aşağıdaki gibidir:

	1 Ocak - 31 Aralık 2022	1 Ocak - 31 Aralık 2021
Kanuni takipteki rücu alacak karşılığı (4.2 no'lu dipnot)	(101,316,105)	(174,536,139)
Diğer	39,417,526	(42,121,680)
	(61,898,579)	(216,657,819)

Bağımsız denetçi/Bağımsız denetim kuruluşundan alınan hizmetlere ilişkin ücretler:

	1 Ocak - 31 Aralık 2022	1 Ocak - 31 Aralık 2021
Raporlama dönemine ait bağımsız denetim ücreti	1,900,000	2,006,734
Vergi danışmanlık hizmetlerine ilişkin ücretler	60,000	15,000
Toplam^(*) (**)	1,960,000	2,021,734

^(*) KDV hariç ücrettir.

^(**) Müşterek yönetime tabi teşebbüs için alınan hizmetlere ilişkin ücretleri de içermektedir.

İletişim Bilgileri

Adres: Büyükdere Cad. No: 110 34394 Esentepe-Şişli/İSTANBUL

Telefon: 0(850) 202 20 20

Faks No: 0(212) 355 64 64

Müşteri İlişkileri: bilgi@turkiyesigorta.com.tr

Yatırımcı İlişkileri: investor.relations@turkiyesigorta.com.tr

Sağlık Sigortası İstek, Öneri ve Şikayet: sim@turkiyesigorta.com.tr

KEP İletişim: turkiyesigorta@hs02.kep.tr

Sosyal Medya İletişim:



Facebook: TurkiyeSigortaTR



Twitter: Turkiye_Sigorta



Instagram: turkiyesigorta



LinkedIn: turkiyesigorta



Youtube: TurkiyeSigortaTR

www.turkiyesigorta.com.tr