

Ana Branşlar Bazında Teknik Görünüm

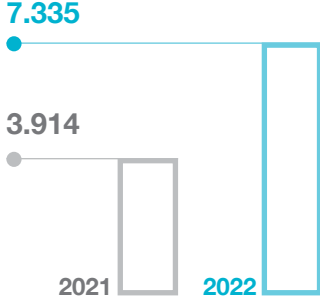
%87

2022 Yılındaki
Prim Üretimi Artışı

Genel Zararlar Sigortaları

2022 yılı sonunda Genel Zararlar Sigortaları branşında prim üretimi %87 oranında artarak 7 milyar 335 milyon TL olmuştur. Konservasyon oranı %14 olarak gerçekleşmiştir.

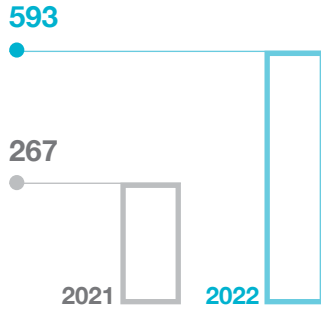
Prim Üretimi (milyon TL)



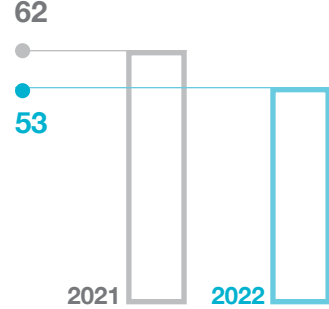
GENEL ZARARLAR	2021	2022	Artış (%)
Prim Üretimi - TL	3.914.042.417	7.335.342.686	87
Konservasyon Oranı %	14	14	0
Kazanılmış Primler (net) - TL	478.609.393	753.496.614	57
Gerçekleşen Hasar (net) - TL	(298.162.444)	(398.265.957)	34
Teknik Bölüm Dengesi - TL	267.067.197	593.218.640	122
Hasar / Prim (net) %	62	53	-9 puan
Teknik Denge / Prim %	7	8	1 puan

Net kazanılmış prim tutarı 753 milyon TL olurken, gerçekleşen net hasar 398 milyon TL'dir. Şirket'in teknik bölüm dengesinde %122 artış ile 593 milyon TL kâr elde edilmiş ve net hasar/prim oranı %53 olmuştur.

Teknik Bölüm Dengesi (milyon TL)



Hasar / Prim (Net) (%)



Yangın ve Doğal Afetler Sigortaları

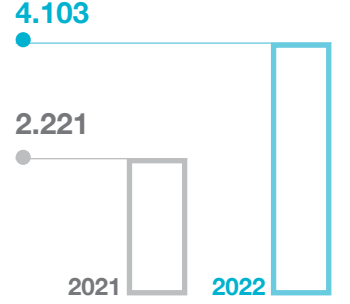
2022 yılı sonunda Yangın ve Doğal Afetler Sigortaları branşında prim üretimi %85 oranında artarak 4 milyar 103 milyon TL'ye yükselmiştir. Konservasyon oranı %33 olarak gerçekleşmiştir.

%85
2022 Yılındaki
Prim Üretimi Artışı

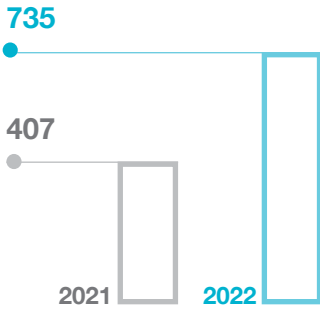
YANGIN VE DOĞAL AFETLER	2021	2022	Artış (%)
Prim Üretimi – TL	2.220.613.135	4.103.492.305	85
Konservasyon Oranı %	28	33	5
Kazanılmış Primler (net) – TL	533.813.875	898.609.609	68
Gerçekleşen Hasar (net) – TL	(206.317.258)	(288.769.468)	40
Teknik Bölüm Dengesi – TL	407.103.474	735.055.910	81
Hasar / Prim (net) %	39	32	-7 puan
Teknik Denge / Prim %	18	18	0 puan

Net kazanılmış prim tutarı 899 milyon TL olurken, gerçekleşen net hasar 289 milyon TL'dir. Şirket'in Yangın ve Doğal Afetler teknik bölüm dengesinde %81 artış ile 735 milyon TL kâr elde edilmiş ve net hasar/prim oranı %32 olarak gerçekleşmiştir.

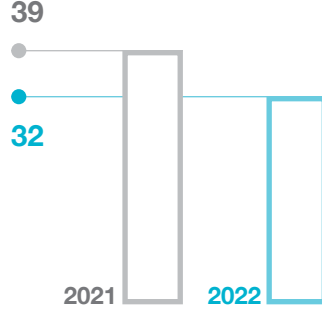
Prim Üretimi
(milyon TL)



Teknik Bölüm Dengesi
(milyon TL)



Hasar / Prim (Net)
(%)



Ana Branşlar Bazında Teknik Görünüm

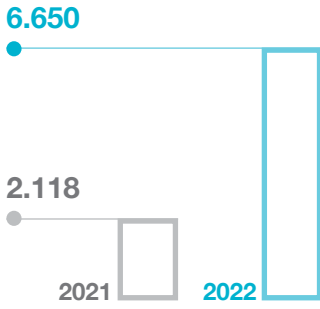
%214

2022 Yılındaki
Prim Üretimi Artışı

Kara Araçları Sorumluluk Sigortaları

2022 yılı sonunda Kara Araçları Sorumluluk Sigortaları branşında prim üretimi %214 oranında artarak 6.650 milyon TL'ye yükselmiştir. Konservasyon oranı %76'dır.


Prim Üretimi (milyon TL)



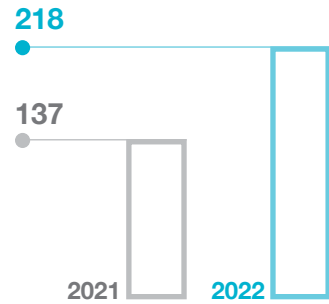
KARA ARAÇLARI SORUMLULUK	2021	2022	Artış (%)
Prim Üretimi - TL	2.118.032.096	6.649.847.001	214
Konservasyon Oranı %	68	76	8
Kazanılmış Primler (net) - TL	1.055.567.491	2.045.601.487	94
Gerçekleşen Hasar (net) - TL	(1.446.990.932)	(4.458.043.800)	208
Teknik Bölüm Dengesi - TL	(298.530.654)	(1.990.176.754)	567
Hasar / Prim (net) %	137	218	81 puan
Teknik Denge / Prim %	-14	-30	-16 puan

Net kazanılmış prim tutarı 2 milyar 46 milyon TL olurken, gerçekleşen net hasar 4 milyar 458 milyon TL'dir. Teknik bölüm dengesinde zarar geçen seneye göre %567 artarak 1 milyar 990 milyon TL olmuştur. Net hasar/prim oranı %137'den %218'e yükselmiştir.

Teknik Bölüm Dengesi (milyon TL)



Hasar / Prim (Net) (%)



Kara Araçları Sigortaları

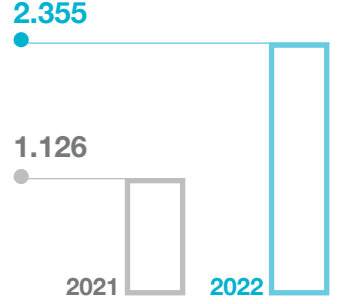
2022 yılı sonunda Kara Araçları Sigortaları branşında prim üretimi %109 oranında artarak 2 milyar 355 milyon TL olmuştur. Konservasyon oranı %99 olarak gerçekleşmiştir.

%109
2022 Yılındaki
Prim Üretimi Artışı

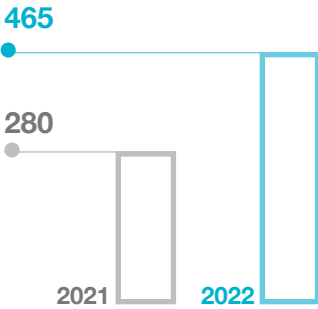
KARA ARAÇLARI	2021	2022	Artış (%)
Prim Üretimi - TL	1.126.418.653	2.354.567.189	109
Konservasyon Oranı %	100	99	0
Kazanılmış Primler (net) - TL	954.535.413	1.639.541.833	72
Gerçekleşen Hasar (net) - TL	(706.767.324)	(1.227.995.784)	74
Teknik Bölüm Dengesi - TL	279.583.170	464.956.244	66
Hasar / Prim (net) %	74	75	1 puan
Teknik Denge / Prim %	25	20	-5 puan

Net kazanılmış prim tutarı 1 milyar 640 milyon TL olurken, gerçekleşen net hasar 1 milyar 228 milyon TL'dir. Şirket'in Kara Araçları teknik bölüm dengesi %66 artış ile 465 milyon TL kâr gerçekleşmiş ve net hasar/prim oranı %75 seviyesinde kalmıştır.

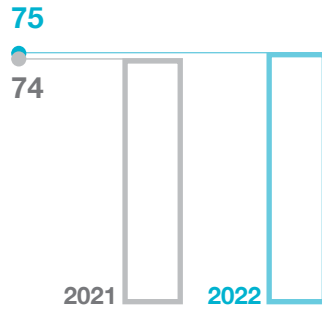
Prim Üretimi
(milyon TL)



Teknik Bölüm Dengesi
(milyon TL)



Hasar / Prim (Net)
(%)



Ana Branşlar Bazında Teknik Görünüm

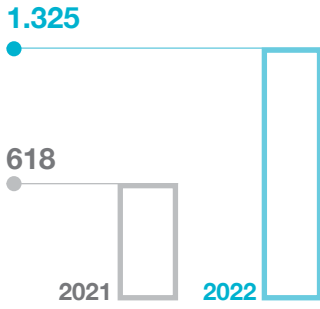
%114

2022 Yılındaki
Prim Üretimi Artışı

Hastalık/Sağlık Sigortaları

2022 yılı sonunda Hastalık/Sağlık Sigortaları branşında prim üretimi %114 oranında artarak 1 milyar 325 milyon TL olmuştur. Konservasyon oranı ise %100'dür.

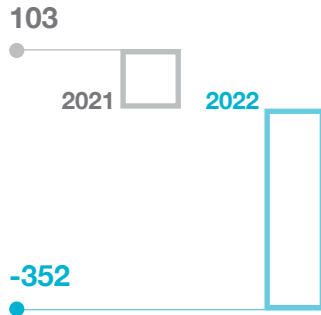
Prim Üretimi (milyon TL)



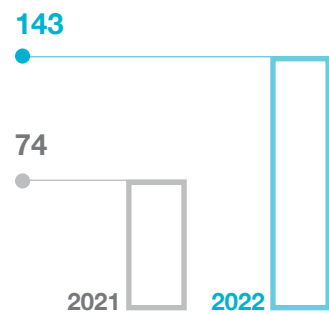
HASTALIK /SAĞLIK	2021	2022	Artış (%)
Prim Üretimi - TL	617.820.174	1.324.750.846	114
Konservasyon Oranı %	100	100	0
Kazanılmış Primler (net) - TL	604.609.108	591.263.324	-2
Gerçekleşen Hasar (net) - TL	(444.927.568)	(844.711.152)	90
Teknik Bölüm Dengesi	102.993.580	(352.261.302)	a.d.
Hasar / Prim (net) %	74	143	69 puan
Teknik Denge / Prim %	17	-27	a.d.

Net kazanılmış prim tutarı 591 milyon TL olurken, gerçekleşen net hasar 845 milyon TL'dir. Şirket'in Hastalık/Sağlık branşında 352 milyon TL teknik zarar ve net hasar/prim oranı %143 olarak gerçekleşmiştir.

Teknik Bölüm Dengesi (milyon TL)



Hasar / Prim (Net) (%)



Kaza Sigortaları

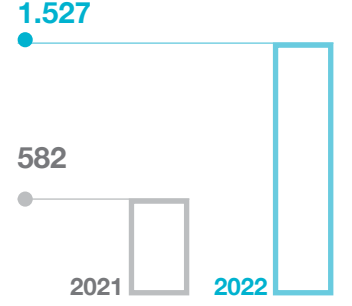
2022 yılı sonunda Kaza Sigortaları branşında prim üretimi %162 oranında artarak 1 milyar 527 milyon TL olmuştur. Konservasyon oranı ise %95 olarak gerçekleşmiştir.

%162
2022 Yılındaki
Prim Üretimi Artışı


KAZA	2021	2022	Artış (%)
Prim Üretimi - TL	582.121.664	1.526.516.755	162
Konservasyon Oranı %	88	95	7
Kazanılmış Primler (net) - TL	383.315.552	781.425.771	104
Gerçekleşen Hasar (net) - TL	(17.141.574)	(12.308.991)	-28
Teknik Bölüm Dengesi - TL	410.326.945	895.338.132	118
Hasar / Prim (net) %	4	2	-2 puan
Teknik Denge / Prim %	70	59	-11 puan

2022 yılı sonunda Kaza Sigortaları branşında net hasar/prim oranı %2 olarak gerçekleşmiştir. Net kazanılmış prim tutarı 781 milyon TL olurken, gerçekleşen net hasar 12 milyon TL'dir. Şirket'in Kaza teknik bölüm dengesi geçen yılın aynı dönemine göre %118 artarak 895 milyon TL kâr olarak gerçekleşmiştir.

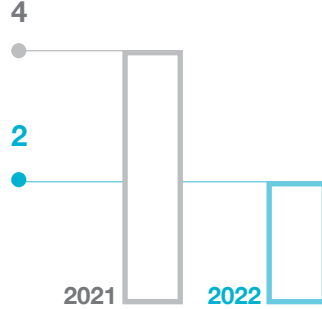
Prim Üretimi (milyon TL)



Teknik Bölüm Dengesi (milyon TL)



Hasar / Prim (Net) (%)



Ana Branşlar Bazında Teknik Görünüm

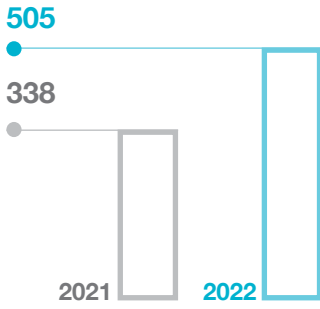
%49

2022 Yılındaki
Prim Üretimi Artışı

Genel Sorumluluk Sigortaları

2022 yılı sonunda Genel Sorumluluk Sigortaları branşında prim üretimi geçen yılın aynı dönemine göre %49 artarak 505 milyon TL olmuştur. Konservasyon oranı %14 olarak gerçekleşmiştir.

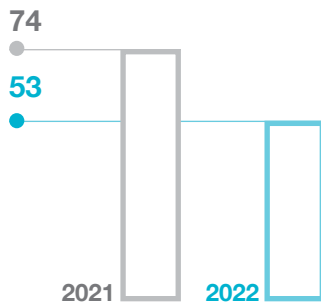
Prim Üretimi (milyon TL)



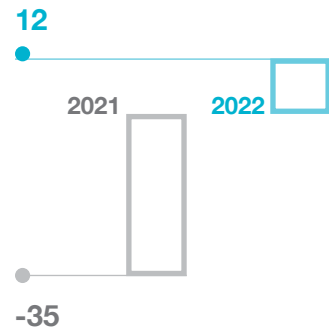
GENEL SORUMLULUK	2021	2022	Artış (%)
Prim Üretimi - TL	338.457.427	505.014.599	49
Konservasyon Oranı %	15	14	-1
Kazanılmış Primler (net) - TL	42.005.936	49.439.101	18
Gerçekleşen Hasar (net) - TL	14.626.369	(5.870.175)	a.d.
Teknik Bölüm Dengesi - TL	74.333.955	53.229.096	-28
Hasar / Prim (net) %	-35	12	a.d.
Teknik Denge / Prim %	22	11	-11 puan

Net kazanılmış prim tutarı 49,4 milyon TL olurken, gerçekleşen net hasar 5,9 milyon TL'dir. Şirket'in Genel Sorumluluk teknik bölüm dengesinde 53 milyon TL kâr gerçekleşmiştir.

Teknik Bölüm Dengesi (milyon TL)



Hasar / Prim (Net) (%)



Hava Araçları Sigortaları

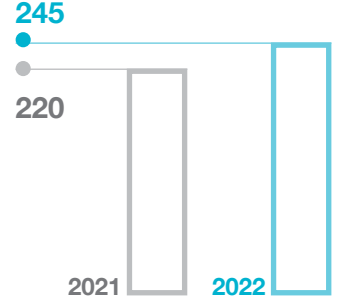
2022 yılı sonunda Hava Araçları Sigortaları branşında prim üretimi %12 oranında artarak 245 milyon TL olmuştur. Hava Araçları Sigortaları branşında konservasyonda üretim tutulmamıştır.

%12
2022 Yılındaki
Prim Üretimi Artışı


HAVA ARAÇLARI	2021	2022	Artış (%)
Prim Üretimi - TL	219.529.401	245.345.572	12
Konservasyon Oranı %	-	-	-
Kazanılmış Primler (net) - TL	-	-	-
Gerçekleşen Hasar (net) - TL	-	-	-
Teknik Bölüm Dengesi - TL	(2.057.791)	(3.485.763)	69
Hasar / Prim (net) %	-	-	-
Teknik Denge / Prim %	-1	-1	0 puan

Şirket'in Hava Araçları teknik bölüm dengesinde 3,5 milyon TL zarar gerçekleşmiştir.

Prim Üretimi (milyon TL)



Teknik Bölüm Dengesi (milyon TL)



Ana Branşlar Bazında Teknik Görünüm

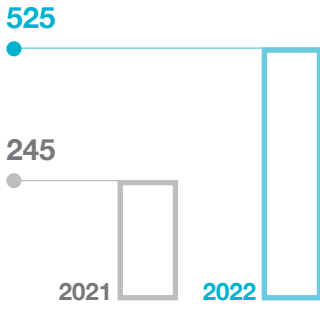
%114

2022 Yılındaki
Prim Üretimi Artışı

Hava Araçları Sorumluluk Sigortaları

2022 yılı sonunda Hava Araçları Sorumluluk Sigortaları branşında prim üretimi %114 oranında artarak 525 milyon TL olmuştur. Hava Araçları Sorumluluk Sigortaları branşında konservasyonda üretim tutulmamıştır.

Prim Üretimi (milyon TL)

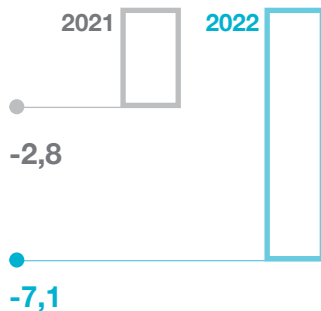


HAVA ARAÇLARI SORUMLULUK

	2021	2022	Artış (%)
Prim Üretimi - TL	245.374.367	525.218.409	114
Konservasyon Oranı %	-	-	-
Kazanılmış Primler (net) - TL	-	-	-
Gerçekleşen Hasar (net) - TL	-	-	-
Teknik Bölüm Dengesi - TL	(2.814.503)	(7.096.053)	152
Hasar / Prim (net) %	-	-	-
Teknik Denge / Prim %	-1	-1	0 puan

Şirket'in Hava Araçları Sorumluluk teknik bölüm dengesinde 7,1 milyon TL zarar gerçekleşmiştir.

Teknik Bölüm Dengesi (milyon TL)



Su Araçları Sigortaları

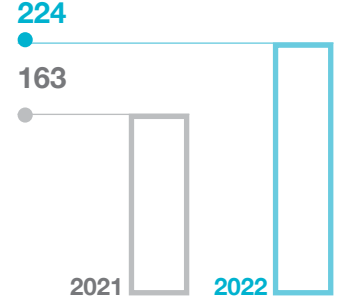
2022 yılı sonunda Su Araçları Sigortaları branşında prim üretimi %38 oranında artarak 224 milyon TL olmuştur.

%38
2022 Yılındaki
Prim Üretimi Artışı

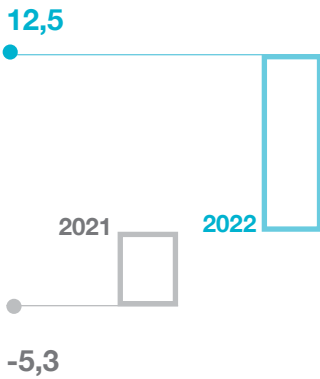
SU ARAÇLARI	2021	2022	Artış (%)
Prim Üretimi - TL	162.505.502	224.446.398	38
Konservasyon Oranı %	-3	1	5
Kazanılmış Primler (net) - TL	(2.246.809)	4.470.272	a.d.
Gerçekleşen Hasar (net) - TL	(5.866.967)	1.033.882	a.d.
Teknik Bölüm Dengesi - TL	(5.258.095)	12.447.856	a.d.
Hasar / Prim (net) %	-261	-23	238 puan
Teknik Denge / Prim %	-3	6	9 puan

Şirket'in Su Araçları teknik bölüm dengesinde 12 milyon kâr gerçekleşmiştir.

Prim Üretimi (milyon TL)



Teknik Bölüm Dengesi (milyon TL)



Ana Branşlar Bazında Teknik Görünüm

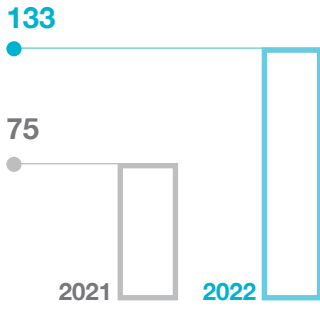
%77

2022 Yılındaki
Prim Üretimi Artışı

Nakliyat Sigortaları

2022 yılı sonunda Nakliyat Sigortaları branşında prim üretimi %77 oranında artarak 133 milyon TL olmuştur. Konservasyon oranı %25'tir.

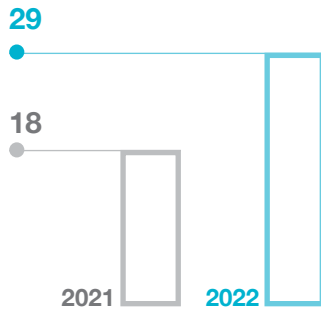
Prim Üretimi (milyon TL)



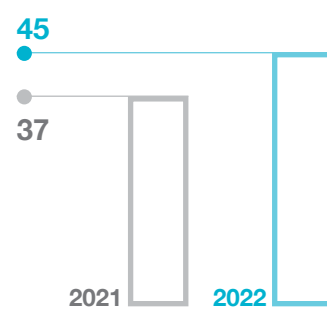
NAKLİYAT	2021	2022	Artış (%)
Prim Üretimi - TL	75.462.447	133.315.592	77
Konservasyon Oranı %	21	25	4
Kazanılmış Primler (net) - TL	14.419.563	30.587.362	112
Gerçekleşen Hasar (net) - TL	(5.324.143)	(13.615.242)	156
Teknik Bölüm Dengesi - TL	18.423.187	29.384.015	59
Hasar / Prim (net) %	37	45	8 puan
Teknik Denge / Prim %	24	22	-2 puan

Net kazanılmış prim tutarı 30,6 milyon TL olurken, gerçekleşen net hasar 14 milyon TL olmuştur. Şirket'in Nakliyat teknik bölüm dengesi geçen yıla göre %59 artarak 29 milyon TL kâr ve net hasar/prim oranı %45 olarak gerçekleşmiştir.

Teknik Bölüm Dengesi (milyon TL)



Hasar / Prim (Net) (%)



Kredi Sigortaları

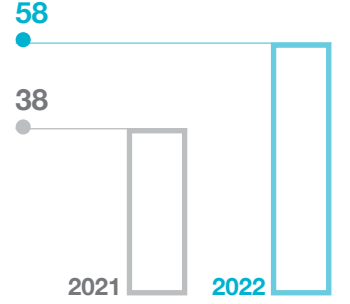
2022 yılı sonunda Kredi Sigortaları branşında prim üretimi %53 oranında artarak 58 milyon TL olmuştur.

%53
2022 Yılındaki
Prim Üretimi Artışı

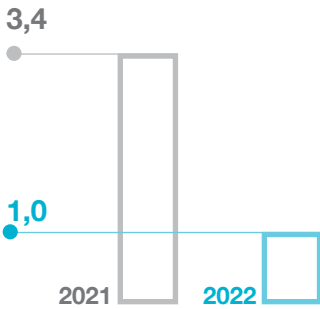
KREDİ	2021	2022	Artış (%)
Prim Üretimi - TL	38.048.734	58.192.308	53
Konservasyon Oranı %	1	1	0
Kazanılmış Primler (net) - TL	184.548	453.932	146
Gerçekleşen Hasar (net) - TL	(87.466)	(116.333)	33
Teknik Bölüm Dengesi - TL	3.428.115	980.131	-71
Hasar / Prim (net) %	47	26	-21 puan
Teknik Denge / Prim %	9	2	-7 puan

Kredi Sigortaları branşında konservasyon oranı %1 olarak gerçekleşmiştir. Şirket'in Kredi branşı teknik bölüm dengesinde 980 bin TL kâr gerçekleştirmiştir.

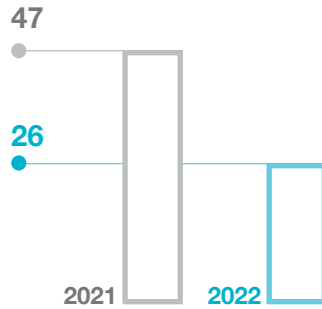
Prim Üretimi
(milyon TL)



Teknik Bölüm Dengesi
(milyon TL)



Hasar / Prim (Net)
(%)



Ana Branşlar Bazında Teknik Görünüm

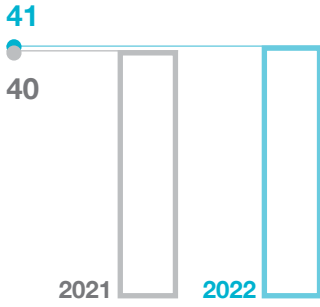
%3

2022 Yılındaki
Prim Üretimi Artışı

Finansal Kayıplar Sigortaları

2022 yılı sonunda Finansal Kayıplar Sigortaları branşında prim üretimi %3 oranında artarak 41 milyon TL olmuştur. Konservasyon oranı %30'dur.

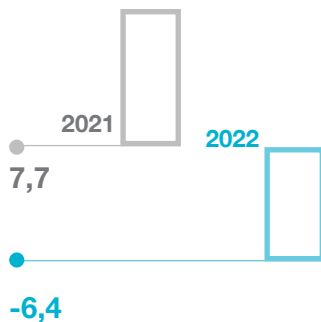
Prim Üretimi (milyon TL)



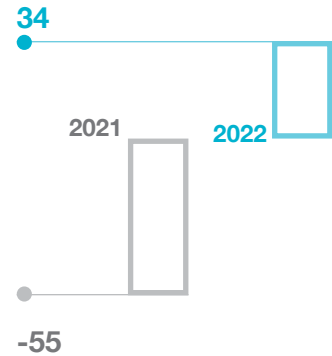
FİNANSAL KAYIPLAR	2021	2022	Artış (%)
Prim Üretimi - TL	39.727.562	40.879.172	3
Konservasyon Oranı %	19	30	11
Kazanılmış Primler (net) - TL	6.383.204	10.568.121	66
Gerçekleşen Hasar (net) - TL	3.503.921	(3.576.665)	a.d.
Teknik Bölüm Dengesi - TL	7.682.339	(6.432.047)	a.d.
Hasar / Prim (net) %	-55	34	89 puan
Teknik Denge / Prim %	19	-16	-35 puan

Net kazanılmış prim tutarı 11 milyon TL olurken, gerçekleşen net hasar ise 3,6 milyon TL ve faaliyet giderleri de 17,5 milyon TL'dir. Şirket'in Finansal Kayıplar teknik bölüm dengesinde 6,4 milyon TL zarar gerçekleşmiştir.

Teknik Bölüm Dengesi (milyon TL)



Hasar / Prim (Net) (%)



Hukuksal Koruma Sigortaları

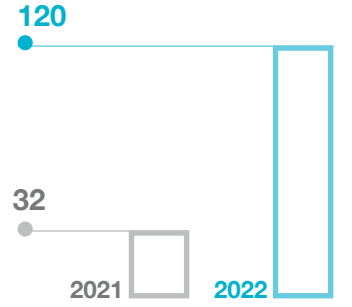
2022 yılı sonunda Hukuksal Koruma Sigortaları branşında prim üretimi %275 oranında artarak 120 milyon TL'ye ulaşmıştır. Konservasyon oranı %100'dür.

%275
2022 Yılındaki
Prim Üretimi Artışı

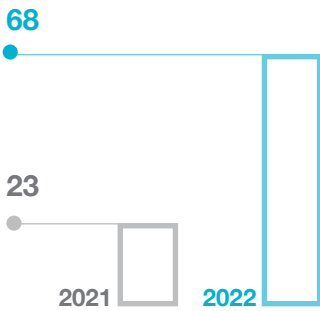
HUKUKSAL KORUMA	2021	2022	Artış (%)
Prim Üretimi - TL	32.118.994	120.450.741	275
Konservasyon Oranı %	100	100	0
Kazanılmış Primler (net) - TL	20.684.305	77.758.713	276
Gerçekleşen Hasar (net) - TL	29.065	(231.406)	a.d.
Teknik Bölüm Dengesi - TL	23.086.469	67.683.268	193
Hasar / Prim (net) %	-	-	-
Teknik Denge / Prim %	72	56	-16 puan

Şirket'in Hukuksal Koruma teknik bölüm dengesi %193 atarak 68 milyon TL'ye çıkmıştır.

Prim Üretimi
(milyon TL)



Teknik Bölüm Dengesi
(milyon TL)



Ana Branşlar Bazında Teknik Görünüm

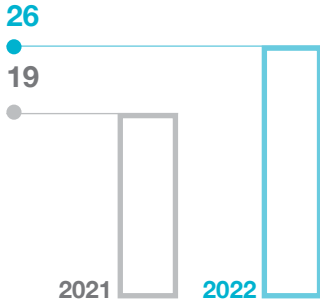
%37

2022 Yılındaki
Prim Üretimi Artışı

Kefalet Sigortaları

2022 yılı sonunda Kefalet Sigortaları branşında prim üretimi %37 oranında artarak 26 milyon TL olmuştur. Konservasyon oranı %49'dur.

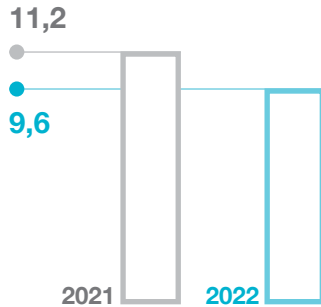
Prim Üretimi (milyon TL)



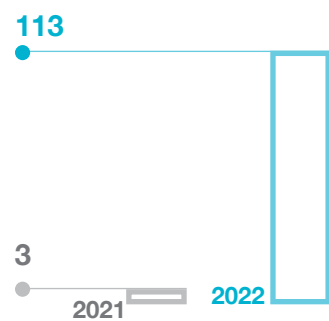
KEFALET	2021	2022	Artış (%)
Prim Üretimi - TL	19.048.045	26.043.102	37
Konservasyon Oranı %	67	49	-19
Kazanılmış Primler (net) - TL	8.769.846	9.323.452	6
Gerçekleşen Hasar (net) - TL	(289.525)	(10.499.122)	a.d.
Teknik Bölüm Dengesi - TL	11.197.349	9.603.777	-14
Hasar / Prim (net) %	3	113	110 puan
Teknik Denge / Prim %	59	37	-22 puan

Net kazanılmış prim tutarı 9,3 milyon TL'nin üstüne çıkarken, gerçekleşen net hasar 10,5 milyon TL'dir. Şirket'in Kefalet branşı teknik bölüm dengesinde 9,6 milyon TL kâr gerçekleşmiştir.

Teknik Bölüm Dengesi (milyon TL)



Hasar / Prim (Net) (%)



TÜRKİYE SİGORTA, SEKTÖRDE PEK ÇOK BRANŞTA LİDER KONUMDADIR.

Ana branşlar

- Kara Araçları Sorumluluk
- Genel Zararlar
- Hava Araçları
- Hava Araçları Sorumluluk
- Kaza

Alt branşlar

- Trafik
- DASK
- Devlet Destekli Tarım
- Devlet Destekli Alacak
- Acil Sağlık
- Konut
- İnşaat
- Ferdi Kaza
- Gelir Yetersizliği
- Beklenmeyen Ticari Giderler